

Résultats de la compétition
Critérium Régional
Chaponnay, Gerland Mouche et Villefranche
23 et 24 Mars 2013

1. MASCULIN NIVEAU4 11 + . SA_DA (individuels)

1.1. Résultats par équipes

	Equipe	Club							Total
1	Francheville	Gym dans'	24.0	23.6	26.7	24.6	26.0	24.7	149.6
2	Vénissieux	Cmo vénissieux	24.1	25.0	25.8	23.1	25.6	24.3	147.9
3	Tullins	Tullins la Vaillante	23.9	20.2	26.0	24.1	24.3	23.6	142.1
	Savigny	A.s.c.savigny	25.5	21.6	24.4	24.1	24.8	21.7	142.1
5	Crolles	Gym et rythme crolles	24.3	21.9	22.7	24.6	24.9	22.3	140.7
6	Roanne ALRG	Amicale laïque de roanne garçons	23.3	20.8	25.8	24.1	24.0	22.1	140.1
7	LOZANNE	GYM LOZANNE	23.3	23.3	24.4	22.6	22.3	23.6	139.5
8	Charlieu	Amicale laïque charlieu	22.2	24.5	22.4	21.7	24.5	20.8	136.1
9	Vaugneray	Union sportive de l'ouest lyonnais	23.9	21.8	23.6	22.6	22.9	20.0	134.8
10	Givors	Independante givors	24.0	20.5	23.2	22.8	23.2	20.9	134.6
11	Domène	Etoile sportive doménoise	20.3	17.9	25.1	21.7	23.4	22.1	130.5
12	St Priest	Gymnique association saint priest	20.1	21.3	19.7	22.0	21.9	18.1	123.1
13	Villefranche sur saone	Union Gymnique Villefranche	21.6	16.1	19.6	21.6	21.0	19.7	119.6
14	Voreppe	Voreppe la vaillante	23.2	20.5	18.3	22.8	21.2	13.2	119.2
15	Bourg de Thizy	Enfants de la trambouze	13.1	19.2	22.0	21.3	21.4	19.5	116.5

1.2. Résultats individuels

	Gymnaste	Equipe	Annee							Total
1	GULACHVILI David	Vénissieux	1995	8.4	8.5	8.8	8.2	9.0	8.9	51.8
2	HUMBERT Clement	Crolles	1994	8.4	8.0	9.0	8.9	8.5	8.0	50.8
3	RICHARD Martin	Francheville	1994	8.5	7.4	8.2	7.8	8.9	8.5	49.3
4	MICHAUD Victor	Francheville	1997	7.7	6.9	9.0	9.0	8.2	7.8	48.6
5	BROTEL Tristan	Tullins	1995	8.5	5.8	9.0	8.1	8.5	8.5	48.4
6	COUP LA FRONDE THOMAS	Villefranche sur saone	1996	8.4	7.2	8.5	7.7	8.3	8.0	48.1
7	ROBERT DAMIEN	LOZANNE	1997	8.7	7.6	7.8	7.8	8.1	8.0	48.0
8	AMINI Masrour	Roanne ALRG	1997	7.9	7.0	8.8	8.2	7.7	8.3	47.9
	WECKSTEEN Jérémy	Vaugneray	1997	7.7	8.1	8.5	7.8	8.2	7.6	47.9
10	BOUNAAS Nacer	Francheville	1976	7.6	6.9	8.8	7.5	8.5	8.4	47.7
	BESSON Teddy ##	Savigny	1995	9.1	5.8	7.9	8.6	8.0	8.3	47.7
12	RIGOLIER Pierre #	Savigny	1988	8.1	6.7	8.4	7.8	8.5	7.4	46.9
13	AUBERT Tristan ##	Vénissieux	1994	7.3	8.6	8.2	7.6	7.9	6.9	46.5
14	GILBERT Arno	Francheville	1996	7.8	7.8	6.6	7.8	8.6	7.7	46.3
	BARRIER Alexandre	Roanne ALRG	1997	7.0	5.9	8.8	8.5	8.0	8.1	46.3
16	GRANGEAT Arnaud	Crolles	1996	8.3	6.8	7.0	8.4	8.2	7.3	46.0
	PRADEL Robin	Tullins	1996	7.8	6.7	7.8	7.4	8.7	7.6	46.0
18	WOJTASIKIEWICZ Michael	Charlieu	1991	6.7	8.0	7.4	7.5	8.4	7.8	45.8
19	BILLON MAXIME	LOZANNE	1996	6.9	8.2	8.2	7.5	7.7	7.2	45.7
20	CANTALUPPI Thibaut ##	Vénissieux	1996	8.4	5.8	8.3	7.0	7.9	7.5	44.9
	CHAUVIN Julian #	Voreppe	1996	7.7	7.7	6.5	7.8	7.5	7.7	44.9
	GUILLEMIN Kilian	Givors	1996	8.4	6.0	7.6	7.6	7.8	7.5	44.9
23	TAMINI HUGO	LOZANNE	1996	7.4	7.1	8.4	7.3	6.5	8.0	44.7
24	BOURASSAUD Julien	Bourg de Thizy	1996	6.4	7.1	8.1	7.2	7.9	7.5	44.2

25	ROCHE Guillaume	Tullins	1996	7.4	6.7	9.1	7.4	7.1	6.4	44.1
26	TAOUKI Keryan	Roanne ALRG	1997	7.8	6.6	8.2	7.4	8.3	5.7	44.0
	NARBOUX Nathan	Bourg de Thizy	1997	6.7	6.3	8.6	7.7	7.6	7.1	44.0
28	JAMONAC Matthias	Tullins	1996	7.4	6.8	7.9	8.5	6.5	6.8	43.9
29	VALLOIRE Lionel ##	Charlieu	1982	7.6	8.1	7.1	7.1	7.9	6.0	43.8
	MOISAN Fabien	Savigny	1995	8.3	6.9	8.1	7.7	8.3	4.5	43.8
31	MONNERIE Johann #	Charlieu	1994	7.9	6.5	7.9	7.1	7.5	6.5	43.4
	ROLLET Mathias	Givors	1996	8.0	7.1	6.2	7.6	7.0	7.5	43.4
33	LOAEC Tristan	Domène	1997	7.2	5.6	8.1	7.4	7.9	7.1	43.3
	GUEYDON Jonathan	Villefranche sur saone	1997	7.6	5.5	7.7	7.5	6.9	8.1	43.3
35	NICOLLE Guillaume	St Priest	1996	7.7	7.4	6.2	7.5	8.0	6.0	42.8
36	ONNIS Alexandre #	Domène	1993	6.2	4.6	8.4	7.5	8.2	7.6	42.5
	GRAÏD Iheb	Givors	1996	7.6	6.3	7.6	7.6	7.7	5.7	42.5
38	JACOUD Lancelot	Vaugneray	1998	8.2	6.0	6.7	7.7	7.5	6.0	42.1
39	REBOUL Pierre #	Vaugneray	1996	7.9	6.8	7.4	7.0	6.2	6.4	41.7
40	GRANGEAT Gaetan	Crolles	1992	6.7	7.1	6.7	7.2	8.2	5.4	41.3
41	GALLIANO Colin	St Priest	1997	5.6	6.8	7.3	7.7	6.8	7.0	41.2
	COURTHIAL Sebastien	Tullins	1994	7.6	5.9	7.3	7.5	5.4	7.5	41.2
43	BARBET Paul #	Savigny	1996	7.8	8.0	5.9	7.5	5.9	6.0	41.1
44	BRUNEL Jimmy	Roanne ALRG	1995	7.6	7.2	7.7	7.0	6.8	4.7	41.0
	MALTESE Jordan	Givors	1991	6.2	6.0	8.0	7.2	7.7	5.9	41.0
46	GABSI Anis	Vénissieux	1982	0.0	7.9	8.7	7.3	8.4	7.9	40.2
47	PARISSE Raphael ##	St Priest	1995	6.8	7.1	4.7	6.8	6.7	5.1	37.2
48	GAILLARD Guillaume	Voreppe	1994	6.8	6.9	7.0	7.4	5.8	1.9	35.8
49	BACCONNIER Samuel	Domène	1994	6.9	5.2	8.6	6.8	0.0	7.4	34.9
	CHASSEIGNAUX Baptiste	Voreppe	1999	7.6	5.9	4.4	7.6	6.2	3.2	34.9
51	ROTA Hugo	Voreppe	2000	7.9	4.7	4.8	7.4	7.5	2.3	34.6
52	CARREZ ALOIS	LOZANNE	1995	0.0	6.2	6.4	7.2	6.3	7.6	33.7
53	DESCHAMPS Maxime	Domène	1993	5.3	7.1	5.9	6.4	6.5	2.0	33.2
	CAMILLERI Lucas	Crolles	1997	7.6	4.2	0.0	7.3	7.2	6.9	33.2
55	SHELLARD Jonathan #	Francheville	1997	7.0	8.4	8.9	0.0	8.4	0.0	32.7
56	BARNOLA Samuel	Crolles	1999	0.0	6.0	4.6	7.2	7.6	7.0	32.4
57	CARNEIRO David	Vaugneray	1996	7.8	1.1	7.7	7.1	7.2	0.0	30.9
58	GALLIX Robin	Domène	1995	6.0	4.8	3.0	5.8	7.3	2.9	29.8
59	GUERRI Léo	St Priest	1996	0.0	5.3	6.2	6.7	7.1	3.7	29.0
60	VICHY Claude	Charlieu	1962	0.0	8.4	5.8	0.0	8.2	6.5	28.9
61	GOUTTE Mathias	Bourg de Thizy	1999	0.0	5.8	5.3	6.4	5.9	4.9	28.3
62	BRINGUES Antoine	Villefranche sur saone	1995	5.6	3.4	3.4	6.4	5.8	3.6	28.2
63	AUBOIS VALENTIN	LOZANNE	1995	7.2	7.5	0.0	6.7	0.0	5.4	26.8
64	FROMONT Pierre	Villefranche sur saone	1997	4.8	3.3	2.6	6.4	3.9	2.6	23.6
65	TALAHY Abdelhak	Vénissieux	1993	7.3	7.6	0.0	0.0	8.2	0.0	23.1
66	CARDOSO Dimitri	Givors	1994	0.0	7.1	6.8	0.0	7.6	0.0	21.5
67	BLASCO Cyprien #	Vaugneray	1996	0.0	6.9	0.0	0.0	6.3	6.0	19.2
68	REY THOMAS	Villefranche sur saone	1996	4.0	0.2	1.6	6.4	4.8	0.0	17.0
69	RABASEDA Alexandre #	St Priest	1997	0.0	0.0	0.0	0.0	0.0	0.0	0.0
	JUNET Emile #	Roanne ALRG	1997	0.0	0.0	0.0	0.0	0.0	0.0	0.0
	URSINI Benoit #	Voreppe	1995	0.0	0.0	0.0	0.0	0.0	0.0	0.0
	CHAMBAT Arnaud	Charlieu	1995	0.0	0.0	0.0	0.0	0.0	0.0	0.0
	LATHUILLERE Hadrien ##	Bourg de Thizy	1992	0.0	0.0	0.0	0.0	0.0	0.0	0.0

Résultats de la compétition
Critérium Régional
Chaponnay, Gerland Mouche et Villefranche
23 et 24 Mars 2013

1. MASCULIN NIVEAU3 11 + . SA_DA (individuels)

1.1. Résultats par équipes

	Equipe	Club							Total
1	Valence	valence gym	22.8	26.3	27.1	25.9	28.0	26.6	156.7
2	Rhodia club	Rhodia-Club Gymnastique	26.4	25.4	24.9	26.5	27.1	24.3	154.6
3	Vénissieux	Cmo vénissieux	23.8	21.6	26.6	23.5	26.1	22.8	144.4
4	Millery	ESMC gym	23.6	17.8	24.9	24.2	25.3	22.8	138.6
5	Cusset	Cusset	22.0	18.1	20.4	23.0	24.4	21.9	129.8
6	Roanne ALRG	Amicale laïque de roanne garçons	23.3	18.6	18.3	23.9	22.8	14.9	121.8
7	St Priest 1	Gymnique association saint priest	23.2	12.5	21.6	22.9	20.7	18.5	119.4
8	St Priest 2	Gymnique association saint priest	21.5	16.7	18.5	23.0	22.6	14.4	116.7
9	Pont de Beauvoisin	La Sentinelle	14.9	9.0	11.1	17.0	12.7	11.1	75.8

1.2. Résultats individuels

	Gymnaste	Equipe	Anne e							Total
1	VILLOING JONATHAN	Valence	1984	8.7	9.3	9.1	9.5	9.7	9.2	55.5
2	QUIBLIER François #	Rhodia club	1993	9.2	8.9	9.2	8.0	9.7	8.6	53.6
3	BRUAS Lucas	Millery	1995	8.8	5.7	9.0	9.2	9.3	9.3	51.3
4	PEREZ Kevin #	Rhodia club	1994	8.7	7.8	7.3	9.5	9.1	8.5	50.9
	BRERO BENJAMIN	Valence	1984	7.9	8.5	9.1	7.5	9.1	8.8	50.9
6	GIRODIN JULIEN	Valence	1981	6.2	8.5	8.9	8.9	9.2	8.6	50.3
7	LEINARDI Sébastien ###	Vénissieux	1990	8.0	7.6	8.9	8.5	8.9	8.1	50.0
8	FLEURY Ludovic ###	Vénissieux	1994	8.4	7.5	8.6	7.4	9.3	8.3	49.5
9	AILLOUD Damien #	Rhodia club	1992	8.5	8.2	8.4	8.5	8.3	7.2	49.1
10	BRUNEL Remi	Roanne ALRG	1990	8.0	7.1	7.9	8.4	8.7	8.3	48.4
11	DUCOGNON Yohan	Cusset	1990	7.4	6.8	7.4	8.7	8.4	6.1	44.8
12	DURAND ANTHONY	Cusset	1990	7.5	8.3	4.8	7.4	8.9	7.7	44.6
13	CONFORT Christophe ##	Millery	1976	6.8	6.1	8.8	7.3	8.5	6.9	44.4
14	BERTHA Vincent #	Vénissieux	1996	7.4	5.5	9.1	7.6	7.9	6.4	43.9
15	DEMILLIERE- VERGNAIS Quentin #	Millery	1997	8.0	6.0	7.1	7.7	7.5	6.6	42.9
16	DUCHET Damien	St Priest 2	1991	7.7	7.5	7.2	7.8	7.3	4.7	42.2
17	DUMAS Thibault	Rhodia club	1995	6.9	8.3	6.5	8.5	7.9	3.3	41.4
18	VILLENA Franck	Cusset	1975	7.1	3.0	8.2	6.9	7.1	8.1	40.4
19	BEAUDIQUEZ Quentin #	St Priest 1	1995	7.9	4.7	7.0	7.5	6.5	5.5	39.1
20	BURET Remy	St Priest 1	1995	6.8	3.4	5.2	7.7	7.8	7.4	38.3
21	VOILIN Alexandre ##	St Priest 2	1991	6.2	4.7	6.1	7.5	7.4	5.6	37.5
22	HERNANDEZ Antoine ###	St Priest 2	1991	7.6	4.5	5.2	7.7	7.9	4.1	37.0
23	PERRIN Antoine #	Roanne ALRG	1997	6.6	6.6	5.2	7.5	6.8	3.3	36.0
24	BARS Logan ##	Pont de Beauvoisin	1994	6.9	5.1	5.1	8.1	5.5	5.2	35.9
25	HUNCKLER Elliot	Roanne ALRG	1994	7.3	4.7	5.2	8.0	7.3	3.2	35.7
26	BENGUESMIA Faris	St Priest 1	1995	7.0	2.2	6.8	7.6	6.4	5.6	35.6
27	DI MAJO Loic	St Priest 1	1995	8.3	4.4	7.8	7.6	6.1	0.0	34.2
28	BELLEGGY Sebastien	Roanne ALRG	1995	8.0	4.9	4.7	7.2	3.9	3.3	32.0
29	MORETTI Robin	Pont de Beauvoisin	1994	8.0	3.9	6.0	0.0	7.2	5.9	31.0
30	CLOPET Antonin	Rhodia club	1996	0.0	1.9	7.3	7.6	0.0	4.5	21.3

31	CABO Alexandre ##	Pont de Beauvoisin	1991	0.0	0.0	0.0	8.9	0.0	0.0	8.9
32	LEVILLAIN Axel #	Millery	1996	0.0	0.0	6.7	0.0	0.0	0.0	6.7
33	ARLANDA Quentin ##	Vénissieux	1996	0.0	6.5	0.0	0.0	0.0	0.0	6.5
34	BOURDON Tristan #	St Priest 1	1996	0.0	0.0	0.0	0.0	0.0	0.0	0.0
	COSTOLI Cedric ###	St Priest 2	1982	0.0	0.0	0.0	0.0	0.0	0.0	0.0
	SEREDINE Bruno #	Vénissieux	1997	0.0	0.0	0.0	0.0	0.0	0.0	0.0
	ROCHE Mickael ##	Roanne ALRG	1985	0.0	0.0	0.0	0.0	0.0	0.0	0.0
	DOUSSON Laurent	Cusset	1990	0.0	0.0	0.0	0.0	0.0	0.0	0.0
	JURDYC Thibaud	Cusset	1997	0.0	0.0	0.0	0.0	0.0	0.0	0.0
	SIBADE THIBAUT	Valence	1992	0.0	0.0	0.0	0.0	0.0	0.0	0.0
	BUHAGIAR Anthony	Pont de Beauvoisin	1991	0.0	0.0	0.0	0.0	0.0	0.0	0.0
	GOMEZ Florent #	Pont de Beauvoisin	1992	0.0	0.0	0.0	0.0	0.0	0.0	0.0

2. MASCULIN NIVEAU4 9-14 ans . SA_DA (individuels)

2.1. Résultats par équipes

	Equipe	Club							Total
1	Vénissieux	Cmo vénissieux	26.6	24.1	25.9	23.9	26.1	25.0	151.6
2	Francheville	Gym dans'	24.1	23.6	24.7	24.2	25.3	23.7	145.6
3	Millery	ESMC gym	24.4	22.1	25.5	21.8	25.0	22.0	140.8
4	Roanne ALRG	Amicale laïque de roanne garçons	25.3	21.7	23.6	21.7	23.2	21.5	137.0
	Vaugneray	Union sportive de l'ouest lyonnais	23.9	21.5	23.3	21.2	25.1	22.0	137.0
6	St Genis les Ollières	Entente St genoise	23.6	22.7	22.6	22.2	24.1	21.5	136.7
7	Pont de Beauvoisin	La Sentinelle	24.4	20.3	24.1	21.4	22.7	21.0	133.9
8	St Priest	Gymnique association saint priest	23.9	18.8	24.0	23.1	19.9	13.7	123.4
9	Rhodia club	Rhodia-Club Gymnastique	24.2	19.4	22.0	21.4	17.7	17.3	122.0







2.2. Résultats individuels

	Gymnaste	Equipe	Anne e							Total
1	POMPILLO JEANNE Niels	Vénissieux	2001	8.9	8.0	8.9	8.6	8.8	8.6	51.8
2	BENKEMOUN-KORKUT William	Vénissieux	2000	8.8	8.4	8.6	7.5	8.5	8.5	50.3
3	MORELLON Pierrick	St Genis les Ollières	1999	8.7	8.1	8.4	7.4	8.6	8.4	49.6
4	ANTONIALI Nicolas	Millery	1999	8.6	8.0	8.6	7.6	8.8	7.8	49.4
5	AISSANI Marin	Francheville	2000	8.1	7.7	8.4	8.2	8.3	7.8	48.5
6	DI LIEGRO Lucas	Roanne ALRG	1998	8.8	7.5	8.5	7.5	8.4	7.7	48.4
7	GALLEA Faustin #	Francheville	1998	8.2	7.6	8.5	7.6	8.6	7.6	48.1
8	CROS Louis	Vénissieux	2001	8.3	7.7	8.4	7.2	8.5	7.1	47.2
9	LEREDOTTE Raphael	St Priest	2001	8.4	7.6	8.4	8.4	7.7	6.5	47.0
10	FILLON Mathieu	Roanne ALRG	1998	8.4	7.3	8.5	7.2	7.9	7.5	46.8
11	BONNETTO Andy	Pont de Beauvoisin	1999	8.8	7.9	6.1	7.6	8.6	7.4	46.4
12	TALLENTO Robin	Francheville	2001	7.8	7.7	7.8	7.3	8.4	7.3	46.3
13	LEVILLAIN Lucas	Millery	1999	8.0	7.1	8.7	7.1	8.3	6.9	46.1
14	GALET Ulysse	Millery	1998	7.8	7.0	8.2	7.1	7.9	7.3	45.3
15	VAIR PIOVA Robin	Vaugneray	2000	7.3	5.7	8.1	7.2	8.7	7.2	44.2
16	PINON Cristian	Vaugneray	1998	7.1	7.1	7.3	6.9	8.2	7.5	44.1
17	CHOIRAT Rémi	Pont de Beauvoisin	1999	8.2	6.0	8.2	7.1	7.5	7.0	44.0
18	DESMAISON Tom	Vaugneray	2000	7.8	7.5	6.3	7.0	8.2	6.3	43.1
19	MARTIN Lucas	Vaugneray	1999	8.1	6.9	7.9	6.9	7.7	5.3	42.8
20	JOSSE-CORDONNIER Julien	Vénissieux	2001	7.5	7.5	7.5	6.3	7.6	5.8	42.2
	MOUILLET Leonard	St Genis les Ollières	2000	7.2	7.1	6.0	7.3	7.5	7.1	42.2
22	FERRE Lucas	Vaugneray	1999	8.0	6.6	6.0	7.0	7.2	7.3	42.1
23	WACHTEL Thomas	Rhodia club	2001	8.0	6.3	7.5	7.2	6.1	6.8	41.9
24	SERRETA Enzo	St Genis les Ollières	2000	7.4	7.4	7.4	6.7	7.8	4.8	41.5
25	LIOBARD Maxime	Vénissieux	2001	8.9	7.7	0.0	7.8	8.8	7.9	41.1
	BARRIERE Louis	Roanne ALRG	1999	8.1	6.2	6.6	7.0	6.9	6.3	41.1
27	AVICE Lucas	Francheville	2000	7.5	7.4	7.0	7.1	8.1	3.9	41.0







	AVICE Tim	Francheville	1998	0.0	8.2	7.8	8.4	8.3	8.3	41.0
29	CORNEN Titouan	Millery	2001	7.4	6.4	7.5	7.1	6.8	5.6	40.8
	BIMMEL Luc	Pont de Beauvoisin	1998	7.4	6.4	7.1	6.7	6.6	6.6	40.8
31	JOUSSE Foucault	St Genis les Ollières	2001	6.7	7.2	6.8	7.5	7.7	4.7	40.6
32	PAGEREY Clovis	St Genis les Ollières	1999	7.5	6.4	5.8	6.7	7.3	6.0	39.7
33	MENETRIEUX Charles	Rhodia club	2000	7.2	6.8	7.2	7.1	5.4	5.8	39.5
34	DZIOD Tristan	St Priest	1999	7.7	5.8	8.1	7.5	5.6	3.9	38.6
35	DUBOIS Maxime	Rhodia club	1999	8.0	6.3	7.3	7.0	5.0	4.7	38.3
	BRUAS Hugo	Millery	1999	6.2	6.2	5.6	7.0	6.9	6.4	38.3
37	AFANASSIEF Axel	Rhodia club	2000	8.2	4.7	5.5	7.1	6.2	4.3	36.0
38	LOPEZ Thomas	St Priest	2000	5.8	5.0	7.5	7.0	6.6	2.9	34.8
39	HUMBERT Thibaud	Pont de Beauvoisin	1999	4.1	4.9	8.8	6.5	4.9	5.4	34.6
40	SCARCIELLO Enzo	Roanne ALRG	1999	6.5	6.9	5.3	6.4	5.0	0.4	30.5
41	DEPORTE Yannick	St Priest	1999	7.5	5.2	4.5	7.2	1.6	3.3	29.3
42	FELLAGUE Reda	St Priest	2001	7.8	5.4	4.4	0.0	1.8	2.4	21.8
43	PATISSIER Luca	Roanne ALRG	1999	0.0	0.0	0.0	0.0	0.0	0.0	0.0

3. MASCULIN NIVEAU1 11 + . SA_DA (individuels)

3.1. Résultats par équipes






	Equipe	Club							Total
1	Vénissieux	Cmo vénissieux	29.6	27.1	29.2	27.1	28.6	28.6	170.2
2	St Genis les Ollières	Entente St genoise	27.7	19.6	14.8	18.6	18.7	24.5	123.9

3.2. Résultats individuels

	Gymnaste	Equipe	Anne e							Total
1	BELKACEMI Hamza	Vénissieux	1991	10.5	10.6	10.3	9.5	10.6	10.7	62.2
2	BENKEBIL Wassim	Vénissieux	1990	10.2	8.9	10.6	10.2	9.5	10.1	59.5
3	ROCHAND Loic	St Genis les Ollières	1991	10.6	5.9	8.0	9.5	8.7	8.8	51.5
4	BERENGUER Aurelien ###	Vénissieux	1987	8.9	7.6	8.3	7.4	8.5	6.3	47.0
5	RAMIREZ Yoan	St Genis les Ollières	1984	10.0	6.6	0.0	9.1	10.0	7.9	43.6
6	COQUARD Benjamin	Vénissieux	1989	0.0	5.6	7.6	0.0	8.0	7.8	29.0
7	MOREL Geoffroy	St Genis les Ollières	1992	7.1	7.1	6.8	0.0	0.0	7.7	28.7
8	FAYOLLE Richard	St Genis les Ollières	1973	0.0	0.0	0.0	0.0	0.0	7.8	7.8
9	GARRIGUENC Loric #	St Genis les Ollières	1994	0.0	0.0	0.0	0.0	0.0	0.0	0.0

4. MASCULIN NIVEAU3 9-14 ans . SA_DA (individuels)

4.1. Résultats par équipes







	Equipe	Club							Total
1	Vénissieux	Cmo vénissieux	16.9	16.5	12.1	15.2	16.4	14.7	91.8

4.2. Résultats individuels

	Gymnaste	Equipe	Anne e							Total
1	COPARD Maxence #	Vénissieux	1998	8.7	6.3	6.0	7.6	8.0	7.2	43.8
2	PINET Pierre	Vénissieux	1998	8.2	5.8	6.1	7.6	8.4	7.5	43.6
3	VIRGINIUS NANA Killian	Vénissieux	1999	0.0	4.4	0.0	0.0	0.0	0.0	4.4

5. MASCULIN NIVEAU2 11 + . SA_DA (individuels)

5.1. Résultats par équipes

	Equipe	Club							Total
1	Vaugneray	Union sportive de l'ouest lyonnais	23.6	26.6	23.9	24.6	26.9	22.3	147.9
2	Amplepuis	La fraternelle	26.1	25.3	24.2	26.0	24.6	21.5	147.7

5.2. Résultats individuels

	Gymnaste	Equipe	Annee							Total
1	BERTET Virgil ### *	Pont de Beauvoisin 1 (indiv) (indiv)	1995	8.6	7.8	9.1	9.3	9.7	8.7	53.2
2	CHRISTOPHLE Rémi #	Amplepuis	1991	8.4	9.1	9.0	9.5	8.5	7.8	52.3
	PONVIANNE Pierre #	Vaugneray	1993	8.1	8.7	8.9	9.2	8.9	8.5	52.3
4	MARIGNIER Clément	Vaugneray	1992	7.9	7.8	8.6	7.5	8.9	8.2	48.9
5	LOAEC Baptiste # *	Domène 1 (indiv) (indiv)	1991	8.3	6.2	8.8	9.0	8.3	7.7	48.3
6	GAILLARD Florent *	Pierre Bénite 1 (indiv) (indiv)	1989	8.7	8.0	9.2	8.9	7.7	4.3	46.8
7	ROCHE Clément	Amplepuis	1995	8.8	7.1	7.4	8.2	7.1	6.8	45.4
8	DESHIERE Romain ### *	Domène 1 (indiv) (indiv)	1984	8.4	5.8	7.2	8.8	8.3	6.1	44.6
9	DA SILVA Florian ###	Amplepuis	1992	8.9	9.1	0.0	8.3	9.0	6.9	42.2
10	VINALS Arthur *	Pierre Bénite 1 (indiv) (indiv)	1996	7.7	7.5	5.3	7.5	6.5	6.2	40.7
11	GUILLET Alex #	Vaugneray	1996	7.6	8.4	0.0	7.9	8.1	5.6	37.6
12	IAFRATE Tony	Amplepuis	1990	0.0	6.2	7.8	7.4	5.9	6.4	33.7
13	PAPOT Cédric ###	Vaugneray	1987	0.0	9.5	6.4	0.0	9.1	0.0	25.0
14	BENTOUMI Stéphane	Amplepuis	1981	0.0	0.0	0.0	0.0	0.0	0.0	0.0
	DUMONT Jean-michel	Vaugneray	1992	0.0	0.0	0.0	0.0	0.0	0.0	0.0