









Résultats de la compétition
Régional
Voiron et Voreppe
22-23 mars 2014

1. FEMININ NIVEAU5 9-12 ans . SA_DA (individuels)

1.1. Résultats par équipes





	Equipe	Club					Total
1	Vénissieux	69--Cmo vénissieux	29.1	31.9	32.2	31.8	125.0
2	Irigny	69--Amicale laique irigny	28.3	31.3	30.9	31.1	121.6
3	Riorges	42--Olympique riorges gymnastique	27.4	32.0	30.5	30.9	120.8
4	Privas	7--Sc privas gym	28.3	29.4	29.8	30.3	117.8
5	Marcy Charbonnières	69--As marcy-charbonnières	27.9	31.6	29.2	29.0	117.7
6	Crolles	38--Gym et rythme crolles	27.4	28.7	28.8	29.0	113.9

1.2. Résultats individuels





	Gymnaste	Equipe	Annee					Total
1	BOUSAHLA Myriam	Vénissieux	2001	7.7	8.1	8.2	8.1	32.1
2	REY Eden	Irigny	2004	7.3	8.5	8.5	7.6	31.9
3	FROBERT Elise	Riorges	2002	7.0	8.7	8.3	7.8	31.8
4	HOUEL Charlotte	Vénissieux	2001	6.7	8.1	8.1	8.1	31.0
5	LEMBO Cynthia	Vénissieux	2001	7.1	8.2	7.8	7.8	30.9
6	VIAL Penelope	Irigny	2004	7.3	7.4	8.1	8.0	30.8
7	BOULEZ Clementine	Irigny	2004	6.9	8.5	7.6	7.7	30.7
8	BOUCHILLOU Clara	Marcy Charbonnières	2001	7.1	7.9	7.6	8.0	30.6
9	DJOMBE Miliana	Vénissieux	2002	7.0	7.5	8.1	7.8	30.4
10	BRIOT Tess	Privas	2001	7.2	7.7	7.4	7.7	30.0
11	VASSAS Elea	Privas	2001	7.3	7.2	7.3	7.9	29.7
	PAGNIER Suzanne	Crolles	2001	7.3	7.1	8.1	7.2	29.7
13	GUILLET Marie	Marcy Charbonnières	2002	6.5	8.2	7.6	7.3	29.6
	VAUTIER Lea	Riorges	2002	6.8	8.1	7.0	7.7	29.6
	ZERBINI Eva	Riorges	2003	6.8	7.4	7.8	7.6	29.6
16	ROCHARD Eleonore	Riorges	2002	6.6	7.8	7.3	7.8	29.5
17	NUOVO Harmonie	Privas	2001	6.8	7.5	7.4	7.6	29.3
18	ELBERDAI Youssera	Vénissieux	2001	7.3	7.5	6.7	7.6	29.1
19	FERREIRA Clara	Marcy Charbonnières	2002	7.1	7.8	7.0	6.9	28.8
20	BURNICHON Charlyne	Riorges	2002	6.8	7.3	7.1	7.5	28.7
21	CALVIER Amelie	Crolles	2002	6.6	7.7	6.8	7.5	28.6
22	GRONDIN Lena	Irigny	2005	6.8	6.9	6.7	7.8	28.2
23	PASSAS Eva	Crolles	2001	6.8	7.2	6.8	7.3	28.1
24	MORSETTI Jeanne	Marcy Charbonnières	2001	6.3	7.7	7.0	6.8	27.8
	GUIRON Celia	Privas	2003	7.0	6.0	7.7	7.1	27.8
26	MOREL Elise	Crolles	2002	6.0	6.7	7.1	7.0	26.8
27	DUETHE Léa	Privas	2002	6.3	7.0	6.4	6.9	26.6
28	BUECHER Romane	Marcy Charbonnières	2001	7.2	6.7	5.5	6.8	26.2
	GUILBAUD Solenn	Privas	2003	6.0	6.2	7.0	7.0	26.2
30	DJALIL Houria	Vénissieux	2001	5.9	7.0	6.4	6.6	25.9
31	GENEVEY Alicia	Crolles	2003	6.7	5.8	6.6	6.7	25.8
32	KOLOSSOV Ana	Irigny	2005	5.0	6.7	5.8	7.0	24.5
33	DELORME Calista	Riorges	2002	5.8	6.6	5.1	6.6	24.1
34	LEPELLETIER Perrine	Crolles	2003	6.1	5.2	6.2	6.2	23.7

2. FEMININ NIVEAU2 11 + . SA_DA (individuels)

2.1. Résultats par équipes





	Equipe	Club					Total
1	Echirolles AL	38--Echirolles Amicale Laique Gym	23.3	26.9	25.2	25.7	101.1
2	Romans	26--Romans sur Isère	21.4	24.4	25.1	27.5	98.4
3	Boen AL	42--Amicale laiue de boen	22.2	24.1	25.4	26.0	97.7
	Loriol	26--Groupe omnisports loriolais (gol)	22.3	23.7	25.3	26.4	97.7
5	St Genis les Ollières	69--Entente St genoise	21.6	25.9	23.6	26.3	97.4
6	Irigny	69--Amicale laiue irigny	22.8	25.5	22.5	26.0	96.8
7	Chaponnay	69--Chaponnay gym	22.4	22.7	25.5	23.4	94.0

2.2. Résultats individuels


	Gymnaste	Equipe	Annee					Total
1	ORAND Christelle	Echirolles AL	1987	7.7	10.0	9.6	9.3	36.6
2	POLLIN ALEXANDRA	Romans	1994	7.0	9.8	8.9	9.4	35.1
3	SANCHEZ Chloé	Chaponnay	1998	8.0	8.7	8.9	8.7	34.3
4	SERVEAUX MORGANE	Romans	1998	7.5	8.1	8.7	9.3	33.6
5	BERGER Clemence	Boen AL	1994	7.9	8.6	8.3	8.7	33.5
6	DE PALMA Maelle	Echirolles AL	1991	7.9	8.8	7.3	9.1	33.1
7	GAUDARD Maureen	Loriol	1999	7.4	7.8	8.7	9.0	32.9
8	BLOIN JULIETTE	Loriol	1999	8.4	7.8	7.4	9.1	32.7
9	PARIZOT Audrey	Irigny	1996	7.7	8.0	8.0	8.9	32.6
10	MOREAU Estelle	St Genis les Ollières	1992	7.5	8.9	7.8	8.1	32.3
11	VALLA Manon *	St Just St Rambert 1 (indiv) (indiv)	1992	8.9	7.6	6.6	9.1	32.2
12	MATHIAS Mélanie	St Genis les Ollières	1993	6.2	8.8	7.8	9.2	32.0
13	LARUE Victoria	Boen AL	1996	7.6	6.7	8.9	8.4	31.6
14	PRADAUD Céline	Echirolles AL	1992	7.7	8.1	8.3	7.3	31.4
15	ORIOLE Camille	Irigny	1996	7.9	7.5	7.4	8.5	31.3
16	THEVENET Lea	Loriol	2000	6.5	7.6	9.2	7.8	31.1
17	VEUILLET Victoria	Chaponnay	1996	7.7	7.6	7.6	8.0	30.9
18	MOREAU Alexia	St Genis les Ollières	1992	6.9	7.6	8.0	8.3	30.8
19	BLACHON Amandine	St Genis les Ollières	1994	7.1	8.2	6.5	8.6	30.4
20	JANDARD Noémie	St Genis les Ollières	2000	7.0	7.6	7.2	8.5	30.3
21	PARIZOT Estelle	Irigny	1996	7.2	7.3	7.1	8.6	30.2
22	TARDY Jade *	St Just St Rambert 1 (indiv) (indiv)	1998	6.4	6.6	8.1	8.6	29.7
23	MANIN HARMONIE	Romans	2000	6.7	6.5	7.5	8.8	29.5
24	LOPEZ Mathilde	Chaponnay	1997	6.7	6.4	9.0	6.7	28.8
25	CHOMETTE Marine	Boen AL	1997	6.7	7.1	6.9	7.0	27.7
26	REYMOND ELINE	Romans	1998	6.9	5.6	6.5	7.9	26.9
27	MARANO Emma	Boen AL	1991	0.0	8.4	8.2	8.9	25.5
	GONZALEZ Laura	Chaponnay	1997	6.3	5.6	7.2	6.4	25.5
29	BRZEZINSKA Coralie	Loriol	1995	0.0	8.1	7.4	8.3	23.8
30	LOBA Marion	Irigny	1994	0.0	7.9	7.1	0.0	15.0
31	MORETTI Katarina	Irigny	1988	0.0	9.6	0.0	0.0	9.6

3. FEMININ NIVEAU3 9-14 ans . SA_DA (individuels)

3.1. Résultats par équipes


	Equipe	Club					Total
1	Irigny	69--Amicale laique irigny	21.3	24.9	25.2	24.8	96.2
2	Villette d Anthon	69--Villette gym	21.9	24.1	23.4	24.0	93.4
3	St Genis les Ollières	69--Entente St genoise	22.5	22.9	24.2	23.1	92.7
4	Villefranche Femina	69--Fémina gymnique de villefranche	20.9	22.4	24.6	22.5	90.4

3.2. Résultats individuels





	Gymnaste	Equipe	Annee					Total
1	AGHADJANIAN Emma	Villette d Anthon	2000	7.5	8.7	8.7	7.8	32.7
	FIEVET Maelys	Irigny	2001	7.4	7.9	8.6	8.8	32.7
3	FORGUES MAYET Edith	Irigny	2001	7.0	8.8	8.6	8.2	32.6
4	GROCCIA Gilly	Villefranche Femina	1999	7.5	7.9	8.6	8.4	32.4
5	NIERING Léa	Villette d Anthon	2000	7.1	8.8	7.0	7.9	30.8
6	MARICAL Chloé	St Genis les Ollières	1999	6.9	7.1	8.5	8.2	30.7
7	ALMEIDA Adriana	St Genis les Ollières	1999	7.4	7.8	7.6	7.3	30.1
8	BRUYERE Dorine	Irigny	2000	6.9	7.3	8.0	7.8	30.0
9	DEBRION Eva	Villefranche Femina	1999	7.1	6.9	8.0	7.5	29.5
10	MINNE Clémence	St Genis les Ollières	1999	7.1	7.4	8.1	6.7	29.3
11	MALDJI Melinda	Villefranche Femina	2002	6.3	7.6	8.0	6.6	28.5
12	LEAUSTIC Anaïs	Villette d Anthon	2000	7.3	6.6	6.4	6.9	27.2
13	LACHANA Emma	St Genis les Ollières	1999	8.0	4.2	6.9	7.6	26.7
14	TARIFA Anouk	Villette d Anthon	1999	5.0	0.0	7.7	8.3	21.0
15	VANDENBOSSHE Jeanne	St Genis les Ollières	1999	5.2	7.7	7.5	0.0	20.4
16	CALDAS-VIEIRA Julia	Villette d Anthon	2000	0.0	6.0	6.0	4.2	16.2
17	DONNAY Lucile	Irigny	2000	0.0	8.2	6.4	0.0	14.6

4. FEMININ NIVEAU4 9-14 ans . SA_DA (individuels)

4.1. Résultats par équipes

	Equipe	Club					Total
1	St Priest	69--Gymnique association saint priest	21.4	26.9	26.5	25.0	99.8
2	Crolles	38--Gym et rythme crolles	22.7	26.2	25.0	25.4	99.3
3	Anse	69--Jeunesse ansoise	22.3	26.8	24.3	24.9	98.3
4	Francheville	69--Gym dans'	22.2	24.7	25.2	24.7	96.8
	Chaponnay	69--Chaponnay gym	20.6	26.1	24.3	25.8	96.8
6	Valence	26--valence gym	21.4	25.4	24.2	24.9	95.9
7	Loriol	26--Groupe omnisports loriolais (gol)	20.8	25.0	24.8	23.8	94.4
8	Gerland Mouche	69--A. L. gerland mouche	20.5	26.1	20.3	24.8	91.7
	Pierre Bénite	69--Patronage laïque de Pierre Bénite	20.1	26.3	21.7	23.6	91.7
10	Irigny	69--Amicale laïque irigny	20.6	23.7	21.8	25.3	91.4
11	Boen AL	42--Amicale laïque de boen	20.3	22.8	22.7	23.9	89.7









4.2. Résultats individuels

	Gymnaste	Equipe	Annee					Total
1	GARCIA Samantha	St Priest	2000	7.2	9.1	8.8	9.1	34.2
2	PYTEL Ysee	St Priest	2001	7.1	9.3	8.8	8.5	33.7
3	ZEIMEN Coralie	Anse	2000	7.5	8.9	8.4	8.6	33.4
4	FABRE Ines	Crolles	1999	7.9	8.8	8.5	8.1	33.3
5	BERTRAND Cloe	Crolles	1999	7.3	8.8	8.1	8.8	33.0
6	DI FOLCO Camillia	Francheville	2002	7.7	8.1	8.3	8.7	32.8
7	DOUTRE Laurette	Francheville	2003	7.9	8.0	8.4	8.4	32.7
8	JOURDAN Salomé	Crolles	1999	7.3	8.6	8.4	8.1	32.4
	CREPIEUX Juliette	Chaponnay	2002	7.1	8.6	8.1	8.6	32.4
10	MORTREUX Suzanne	Anse	2000	7.4	8.8	7.8	8.2	32.2
11	SANCHEZ-SANTACRUZ Cerise	Chaponnay	2000	6.7	8.6	8.5	8.3	32.1
12	DELGADO Celie	Pierre Bénite	1999	6.8	8.9	8.1	8.2	32.0
13	NOURI Cyrine	St Priest	2001	7.1	8.5	8.9	7.4	31.9
14	BELTRAN Jade	Valence	2001	7.3	8.6	7.8	8.1	31.8
15	GOBET Lea	Valence	1999	7.0	8.3	8.2	8.2	31.7
16	REBUT Camille	Anse	2000	6.6	8.8	8.1	8.1	31.6
17	DELAGOUTTE Alice	Crolles	1999	6.8	8.4	8.0	8.3	31.5
18	REINICHE Manon	Valence	1999	7.1	8.5	7.2	8.6	31.4
19	BORNIET Roxanne	Crolles	2000	7.5	8.5	7.0	8.3	31.3
20	DUFOUR Laura	Loriol	2000	6.8	8.4	7.9	8.1	31.2
21	REYMOND Heloise	Francheville	1999	6.4	8.6	8.5	7.6	31.1
	OBOUSSIER Cassandra	Valence	1999	6.8	8.3	8.2	7.8	31.1
23	CLAIR Laura	Loriol	2000	6.8	8.6	8.2	7.4	31.0
	DUMAS Cyrielle	Loriol	1999	6.9	8.0	8.4	7.7	31.0
	SIMON Gioia	Chaponnay	2000	6.6	8.9	7.7	7.8	31.0
26	WIRTH Catalina	Irigny	2000	6.7	8.0	8.1	8.1	30.9





27	BOUCHAUD Léa	Gerland Mouche	2001	7.1	9.0	6.6	8.1	30.8
28	CHIERICI Clara	Anse	2000	6.9	9.1	6.8	7.9	30.7
29	MARANO Ninon	Boen AL	2001	6.9	8.0	7.6	8.0	30.5
30	HARHOURA Flavie	Pierre Bénite	2001	6.7	8.7	6.8	8.2	30.4
31	PISU Ambre	Gerland Mouche	2000	6.7	8.3	6.7	8.4	30.1
	CASTELLON Rebecca	Irigny	2000	6.6	8.2	6.9	8.4	30.1
	D'ALESSANDRO Elsa	Chaponnay	2001	6.8	7.8	7.2	8.3	30.1
34	ESPASSIEUX Catlin	Gerland Mouche	2000	6.0	8.8	6.9	8.3	30.0
35	LOPEZ Justine	St Priest	2000	6.7	7.8	7.6	7.4	29.5
	JAMET Elise	Anse	2000	7.4	8.3	7.2	6.6	29.5
37	BORGEY Noémie	Pierre Bénite	2000	6.6	8.7	6.8	7.2	29.3
38	CHARRET Elina	Boen AL	1999	6.7	7.3	7.3	7.9	29.2
	THIVEND Lilas	Irigny	2000	7.3	7.2	6.4	8.3	29.2
40	NARDINI-MULLER Justine	Gerland Mouche	2001	6.7	8.0	6.7	7.5	28.9
41	GENETTE MANDY	Loriol	2001	7.1	4.8	8.2	8.0	28.1
42	MOURIERAS Thais	Irigny	2000	5.5	7.5	6.3	8.6	27.9
43	PAPELARD Manon	Francheville	2000	6.6	7.7	7.2	5.9	27.4
44	LOMBARDI Thelma	Irigny	2000	6.0	6.4	6.8	8.0	27.2
45	TROMPARANT Océane	Loriol	1999	6.1	7.6	6.4	7.0	27.1
46	CHAPOT Gaelle	Boen AL	1999	6.7	6.2	5.0	7.5	25.4
47	BARTHOLIN Lucile	Boen AL	2000	6.7	4.6	6.0	8.0	25.3
48	RIGARD Marie	Chaponnay	2000	0.0	7.8	7.3	8.9	24.0
49	RIPOLL Alison	Boen AL	1999	0.6	7.5	7.8	7.9	23.8

5. FEMININ NIVEAU6 9-12 ans . SA_DA (individuels)

5.1. Résultats par équipes

	Equipe	Club					Total
1	St Priest	69--Gymnique association saint priest	28.6	29.2	30.1	29.8	117.7
2	Vénissieux	69--Cmo vénissieux	27.3	29.0	30.1	30.7	117.1
3	St Genis les Ollières	69--Entente St genoise	28.8	27.1	30.8	30.2	116.9
4	Vaugneray	69--Union sportive de l'ouest lyonnais	27.4	28.4	28.9	31.0	115.7
5	Boen AL	42--Amicale laiue de boen	28.0	28.7	28.5	29.8	115.0
6	St Martin d hères	38--Essm gymnastique	27.6	27.6	28.6	30.5	114.3
7	Irigny	69--Amicale laiue irigny	28.9	26.5	29.5	29.0	113.9
8	Villette d Anthon	69--Villette gym	27.7	27.4	28.5	29.6	113.2
9	Anse	69--Jeunesse ansoise	28.5	26.8	29.1	28.4	112.8
10	Tullins 1	38--Tullins la Vaillante	27.1	27.8	27.0	29.9	111.8
11	Brindas	69--A.s.brindas	24.5	26.1	27.7	29.3	107.6
12	Montmelian	73--Ecole gym sportive montmelian	26.6	25.8	24.3	28.2	104.9
13	Givors	69--Independante givors	25.4	25.8	24.7	28.7	104.6
14	Tullins 2	38--Tullins la Vaillante	24.8	22.1	25.7	26.7	99.3
15	Nivolas	Nivolas EG	20.2	22.7	25.9	25.6	94.4
16	Savigny	69--A.s.c.savigny	20.7	19.2	21.7	22.8	84.4
Equipes déclassées							
	Equipe	Club					Total
1	Loriol	26--Groupe omnisports loriolais (gol)	26.7	26.6	27.9	30.0	111.2

5.2. Résultats individuels





	Gymnaste	Equipe	Annee					Total
1	DI LORENZO Romane	Irigny	2002	7.7	8.1	7.8	7.5	31.1
2	CHEVASSUS DIAZ Emma	Villette d Anthon	2002	7.4	7.6	7.5	7.9	30.4
3	ARCANGELONI Lilou	St Martin d hères	2002	7.2	7.7	7.4	7.9	30.2
4	MAHMOUD Assil	St Priest	2002	7.1	7.6	7.8	7.5	30.0
5	CHAPOT Armelle	Boen AL	2002	7.1	7.7	7.3	7.8	29.9
	LOPEZCOEURDEVEY Lison	St Genis les Ollières	2003	7.1	7.1	7.9	7.8	29.9
7	DJELIDA Alessia	Vénissieux	2003	7.2	7.3	7.8	7.5	29.8
	CHENAT Samantha	Vaugneray	2002	7.3	7.7	7.1	7.7	29.8
9	PLAZZI Maeva	St Priest	2002	7.1	7.6	7.6	7.4	29.7
	RUFFEL Fiona	St Genis les Ollières	2002	7.2	7.7	7.6	7.2	29.7
11	BETTINGER Jeanne	St Priest	2002	7.1	7.2	7.2	7.6	29.1
	BENMAKHLOUF Jade	Loriol	2004	6.9	7.5	7.3	7.4	29.1
	KEDAD Sirine	Vénissieux	2003	6.8	7.2	7.5	7.6	29.1
14	BOUSAHLA Sirine	Vénissieux	2003	6.6	7.3	7.3	7.7	28.9
15	ABDALI Aya	St Martin d hères	2001	7.1	6.7	7.0	7.9	28.7
16	LEFEVRE Axelle	Vaugneray	2002	6.8	7.1	7.1	7.6	28.6

17	PARSIGNY Leonie	Boen AL	2001	7.1	7.5	6.5	7.4	28.5
18	MATHON Nina	St Priest	2002	7.3	6.8	7.1	7.2	28.4
	GAY Apoline	Irigny	2003	7.7	6.1	7.0	7.6	28.4
20	BOUILLOT Zoe	Anse	2003	7.0	7.2	7.1	7.0	28.3
	LE ROUX Manon	Anse	2003	7.0	6.8	7.6	6.9	28.3
	DAGUET Célia	Tullins 1	2002	7.1	6.7	7.0	7.5	28.3
	CAGLAR Zehra nur	Givors	2001	7.2	6.4	7.2	7.5	28.3
	NOYEL Laura	Savigny	2002	6.2	6.9	7.6	7.6	28.3
25	CARNEIRO Meline	Vaugneray	2002	7.1	6.8	7.5	6.8	28.2
26	HERVIER Clemence	Anse	2002	7.4	6.2	7.0	7.5	28.1
	JARICOT Marie	Anse	2003	7.1	6.6	7.4	7.0	28.1
	DUMONT Jade	Savigny	2002	7.2	5.5	7.7	7.7	28.1
29	ALLARD Marilou	Savigny	2002	7.3	6.8	6.4	7.5	28.0
30	ESTANO Eugenie	Boen AL	2001	6.9	6.8	7.6	6.6	27.9
31	DUCAROUGE Nina	Vénissieux	2002	6.7	6.8	6.4	7.9	27.8
	GIRAUD Ophelie	Vaugneray	2002	6.2	6.4	7.2	8.0	27.8
	DAGUET Laura	Tullins 1	2002	6.8	7.1	6.4	7.5	27.8
34	CRISTINI Dorine	St Priest	2002	6.9	6.0	7.5	7.3	27.7
35	AUDEMARD Camille	Loriol	2002	6.3	7.1	6.7	7.5	27.6
	REDON Othilie	St Genis les Ollières	2001	7.3	5.8	7.1	7.4	27.6
37	DAS NEVES Inès	Villette d Anthon	2002	6.5	7.0	6.7	7.2	27.4
	PILIA Pauline	Villette d Anthon	2002	6.3	6.3	7.5	7.3	27.4
	MARTIN Anais	Brindas	2001	5.8	7.1	6.7	7.8	27.4
40	CHAUDIER Lorna	Loriol	2002	7.3	5.5	6.9	7.6	27.3
	GIBERNON Emma	St Martin d hères	2001	6.6	6.9	6.5	7.3	27.3
42	BONNET CELIA	Loriol	2004	6.2	6.5	7.0	7.5	27.2
	BATTISTINI Adele	St Martin d hères	2002	6.3	6.3	7.3	7.3	27.2
	GERBELOT Sohane	Montmelian	2001	6.6	6.2	7.4	7.0	27.2
45	FIOGER Emma	Villette d Anthon	2003	6.9	6.2	6.8	7.2	27.1
46	ARLAUD Laura	Vaugneray	2002	5.7	6.8	6.8	7.7	27.0
	BONNIN Félice	Tullins 1	2001	7.0	6.2	6.1	7.7	27.0
48	MERCURI Alessia	St Martin d hères	2001	6.5	6.1	6.9	7.4	26.9
	VIRGONE Laura	St Martin d hères	2001	6.7	6.0	6.9	7.3	26.9
50	DAVAL Ines	Boen AL	2002	5.6	6.7	7.1	7.3	26.7
	DAMIEN Charlene	Irigny	2001	5.8	6.1	7.6	7.2	26.7
	DEDINGER Ophelie	Irigny	2002	6.7	6.2	7.1	6.7	26.7
53	MAZOYER Camille	Tullins 1	2003	6.2	7.0	6.3	7.1	26.6
	JEAN-PIERRE Camille	St Genis les Ollières	2001	7.2	4.3	7.5	7.6	26.6
55	RERAT Chloé	Villette d Anthon	2003	6.8	6.5	6.3	6.9	26.5
56	DURAND Louna	Boen AL	2002	6.9	6.5	6.1	6.7	26.2
	MARTIN Mae	Brindas	2004	5.6	6.7	6.7	7.2	26.2
58	DUFOURNET Maureen	Montmelian	2001	6.8	7.0	5.3	6.8	25.9
59	KHALLADI Ines	Boen AL	2001	6.4	6.1	6.0	7.3	25.8
	ROCHIGNEUX Cyndie	Brindas	2001	6.4	4.7	7.3	7.4	25.8
61	LACHAUD Louison	Tullins 2	2001	6.4	6.2	6.3	6.8	25.7
62	BERTHON Laure	Brindas	2003	6.4	5.4	6.7	6.9	25.4
63	BEN YAHIA Maëlle	Villette d Anthon	2002	6.6	5.2	6.6	6.9	25.3
64	TEYSSIER Charlotte	Brindas	2001	5.9	6.2	7.0	6.1	25.2
	FERRY Zoé	Montmelian	2002	6.1	6.5	5.3	7.3	25.2
66	BONNIN Néréa	Vénissieux	2003	5.6	6.3	6.0	7.2	25.1
	KHARA Lee ann	Givors	2003	6.4	6.1	5.4	7.2	25.1
	GALIFET Coline	Nivolas	2001	4.9	6.2	7.5	6.5	25.1
69	ROUGEMONT-MICHALET Noemie	Brindas	2002	5.8	6.1	6.7	6.3	24.9
70	RENOUARD Luna	Givors	2003	5.3	6.9	5.6	7.0	24.8
71	BERTHOME Hannah	Montmelian	2001	6.4	6.1	6.1	6.1	24.7
72	VERMOREL Clea	St Priest	2001	5.9	4.7	6.9	7.1	24.6





73	BONAFOUS Lea	Givors	2001	4.5	6.4	6.5	7.0	24.4
74	RENOUARD Lora	Givors	2003	6.5	6.0	4.9	6.9	24.3
	MARTINO Laura	Montmelian	2002	6.8	5.9	5.5	6.1	24.3
	VIVIER-BOUDRIER Camille	Nivolas	2001	5.2	6.5	6.3	6.3	24.3
77	AUGER Alice	Tullins 2	2002	5.6	5.1	7.2	6.3	24.2
	D'ANGELI Mevena	Montmelian	2002	6.1	5.8	5.2	7.1	24.2
79	BERCHAUD Maëva	Tullins 2	2001	5.4	6.6	6.3	5.4	23.7
80	GARNIER CARLA	Loriol	2004	5.5	4.5	6.5	6.6	23.1
81	THOMPSON Amy	Tullins 2	2001	6.5	4.2	4.9	6.8	22.4
82	LEBRETON Jessica	Vénissieux	2002	0.0	7.2	7.5	7.5	22.2
83	RODRIGUES Coralie	Tullins 2	2002	5.7	3.5	5.9	6.8	21.9
84	TUZZA Priscilya	Tullins 2	2002	6.2	4.2	5.8	5.5	21.7
	GOUX Satine	St Genis les Ollières	2002	0.0	6.5	7.8	7.4	21.7
86	RAILLON Léa	Tullins 1	2001	0.0	7.0	7.3	7.2	21.5
87	CHARLEMAGNE Aube	Nivolas	2004	5.0	5.0	5.3	6.0	21.3
88	KOWALSKI Suzie	Nivolas	2002	4.7	4.9	4.8	6.2	20.6
89	LOMBARDI COLLIGNON Lucie	Irigny	2003	6.8	0.0	6.4	6.3	19.5
90	MUNOZ Lou-Anne	Nivolas	2004	5.1	4.3	3.4	6.4	19.2
91	REGNAULT Marine	Nivolas	2003	0.0	5.0	6.8	6.4	18.2
92	CHANRION Daphne	Savigny	2002	0.0	0.0	0.0	0.0	0.0

6. FEMININ NIVEAU1 11 + . SA_DA (individuels)

6.1. Résultats par équipes





	Equipe	Club					Total
1	Roanne	42--Amicale laique de jeunes filles de roanne	22.1	26.2	23.5	26.4	98.2

6.2. Résultats individuels





	Gymnaste	Equipe	Annee					Total
1	CHAMBERT Esther	Roanne	1993	8.2	9.1	7.3	9.0	33.6
2	TOUREY Elea	Roanne	1992	7.2	8.2	8.4	9.3	33.1
3	GONINET Laura	Roanne	1994	6.7	7.8	7.3	8.1	29.9
4	MIRMAND Eva	Roanne	1995	0.0	8.9	7.8	0.0	16.7

7. FEMININ NIVEAU4 11 + . SA_DA (individuels)

7.1. Résultats par équipes

	Equipe	Club					Total
1	Savigny	69--A.s.c.savigny	21.7	26.0	24.3	25.8	97.8
2	Rhodia Club	38--Rhodia-Club Gymnastique	21.4	25.2	24.6	26.5	97.7
3	Anse	69--Jeunesse ansoise	22.5	24.3	24.5	25.9	97.2
4	Echirolles AL	38--Echirolles Amicale Laique Gym	21.2	24.0	25.3	26.0	96.5
5	Vénissieux 2	69--Cmo vénissieux	22.7	25.5	23.7	24.2	96.1
6	Loriol	26--Groupe omnisports loriolais (gol)	20.9	24.5	25.4	25.2	96.0
7	La tour du pin	38--L'alerte gymnastique la tour du pin	21.4	24.3	24.0	25.6	95.3
8	Meylan 2	38--Aspa meylan	20.9	23.0	25.4	25.4	94.7
9	Irigny	69--Amicale lai que irigny	20.9	24.9	21.9	25.1	92.8
10	Brindas	69--A.s.brindas	22.1	21.2	23.4	25.8	92.5
11	Domène 1	38--Etoile sportive doménoise	22.3	21.5	23.2	23.6	90.6
12	Grenoble Eybens	38--Grenoble - Eybens	20.2	23.2	22.5	22.4	88.3
13	Pierre Bénite	69--Patronage lai que de Pierre Bénite	19.8	21.2	23.9	23.1	88.0





7.2. Résultats individuels

	Gymnaste	Equipe	Annee					Total
1	LACROIX Marine	Rhodia Club	1989	7.6	8.5	8.3	9.0	33.4
2	CARRA Lauriane	Savigny	1995	7.3	9.2	8.1	8.7	33.3
3	BOROWIEC Roxane	Echirolles AL	1997	7.5	8.2	8.6	8.9	33.2
4	GRAVICHE Sabrina	Savigny	1994	7.6	8.6	7.8	8.5	32.5
5	BOLLET Kahina	La tour du pin	1998	7.4	8.5	8.0	8.5	32.4
	LEBLANC Sandy	Rhodia Club	1992	6.8	8.5	8.4	8.7	32.4
7	TADUY Sara	Meylan 2	1998	6.8	8.0	8.7	8.8	32.3
	LEBRAS Stéphanie	Vénissieux 2	1995	7.9	8.2	8.2	8.0	32.3
9	DELORME Flavie	Anse	1985	7.4	7.6	8.2	9.0	32.2
10	MOULIN Julia	Loriol	1992	7.1	8.1	8.2	8.6	32.0
	DARGERER Johanna	Savigny	1996	6.8	8.2	8.4	8.6	32.0
12	PERON Alexia	Meylan 2	1998	7.3	7.4	8.5	8.4	31.6
13	TURPIN Solenn	Anse	1996	7.7	8.2	8.5	7.1	31.5
14	CROZE Chloé	Loriol	1998	6.8	7.9	8.6	8.1	31.4
15	SCHEIDEGGER Clemence	Anse	1999	6.9	7.9	7.8	8.7	31.3
	DISSON Laura	Pierre Bénite	1991	6.8	7.8	8.2	8.5	31.3
	VOUILLAMOZ Célia	Echirolles AL	1998	6.9	8.1	8.1	8.2	31.3
18	ROMAIN -GUIDANI Alizee	Anse	1998	7.3	8.2	7.5	8.2	31.2
	VICHERD Candice	La tour du pin	1998	6.9	8.1	7.6	8.6	31.2
20	MICHENEAU Clara	Domène 1	1997	7.5	7.7	8.1	7.8	31.1
21	DONATO Alexia	Loriol	1997	6.4	8.5	8.1	8.0	31.0
	MOYNE Pauline	Irigny	1998	7.0	8.5	7.0	8.5	31.0
	LIVRIERI Valentine	Echirolles AL	1999	6.5	7.5	8.6	8.4	31.0
	VIEVILLE Gaëlle	Grenoble Eybens	1980	6.5	8.1	8.0	8.4	31.0





25	DOLZ Caroline	Rhodia Club	1994	6.2	8.2	7.9	8.4	30.7
	ARNOUX Pauline	Brindas	1999	7.8	7.0	7.3	8.6	30.7
27	DURAND Emma	Loriol	1998	7.0	6.5	8.5	8.5	30.5
28	CROZET Joanne	Brindas	1996	7.1	6.8	8.0	8.5	30.4
29	ROMERA Celine	Irigny	1995	7.1	7.8	6.8	8.6	30.3
	MLYNARCZYK Morgane	Grenoble Eybens	1988	7.1	8.4	7.2	7.6	30.3
31	BUTRUILLE Solene	Meylan 2	1998	6.8	7.3	7.9	8.2	30.2
32	DESVIGNES Léa	La tour du pin	2000	5.9	7.7	8.4	8.1	30.1
33	GUERRY Chloé	Meylan 2	1997	6.0	7.6	8.2	8.2	30.0
	GALVIN Kathleen	Echirolles AL	1997	6.5	7.6	7.8	8.1	30.0
35	MERMET Clara	Irigny	1996	6.7	8.3	6.9	8.0	29.9
	GAY Tiffanie	Brindas	1998	6.1	7.4	7.9	8.5	29.9
37	PITTON Marine	Vénissieux 2	1991	7.5	8.4	5.6	8.3	29.8
38	HEREDIA Chloé	Rhodia Club	1994	7.0	6.4	7.5	8.8	29.7
	GRATIER Emma	Echirolles AL	1999	6.8	7.7	6.5	8.7	29.7
40	DESFARGES Melanie	Brindas	1996	7.2	6.1	7.5	8.7	29.5
41	LAURIER Alexia	Domène 1	1996	7.2	7.2	7.8	7.2	29.4
42	CASTALDO Laura	Vénissieux 2	1998	6.5	7.7	7.6	7.2	29.0
43	SIGNORINO Vinciane	Vénissieux 2	1986	7.3	6.5	7.7	6.8	28.3
44	PORCEL Justine	Domène 1	1996	6.7	6.6	6.7	7.7	27.7
	MARICHY Laurine	Rhodia Club	1997	6.8	4.4	7.8	8.7	27.7
46	ALLEMANE Cindy	Pierre Bénite	1993	6.0	6.3	7.8	7.2	27.3
47	SAUVAGEON Clemence	Pierre Bénite	1992	6.5	6.5	7.9	6.1	27.0
	FISCHER Léa	La tour du pin	1996	6.4	4.5	7.6	8.5	27.0
49	GUEYE Alize	Pierre Bénite	1991	5.3	6.9	7.3	7.4	26.9
50	PESTEL Oceane	Loriol	1996	6.4	6.1	8.3	6.0	26.8
51	ROCHIGNEUX Cassandra	Brindas	1999	5.9	6.2	6.3	7.8	26.2
52	LORIDON Marie	Grenoble Eybens	1995	6.5	6.7	7.0	5.6	25.8
53	SEBASTIEN Elodie	Pierre Bénite	1991	6.5	5.5	7.3	6.3	25.6
54	DE CHOUDENS Charlotte	Grenoble Eybens	1998	6.3	4.7	7.3	6.4	24.7
55	MEYNAND Lalie	Vénissieux 2	1998	0.0	8.9	7.8	7.9	24.6
56	BLACHON Clarisse	Domène 1	1998	7.6	2.0	7.0	7.2	23.8
57	MAURINES Roxanne	Anse	1998	7.4	0.0	6.9	8.1	22.4
58	TOUMI Morene	Irigny	1988	6.8	8.1	7.3	0.0	22.2
59	GUIROUX Rachel	Domène 1	1997	0.0	6.6	7.3	8.1	22.0
60	JOUBERT Mallaury	Grenoble Eybens	1995	6.6	3.2	6.2	5.7	21.7
61	CRUZ Melyssa	Irigny	1994	6.5	0.0	7.6	7.2	21.3
62	BEL Caroline	La tour du pin	1987	7.1	0.0	7.4	0.0	14.5

8. FEMININ NIVEAU4 9-12 ans . SA_DA (individuels)

8.1. Résultats par équipes

	Equipe	Club					Total
1	Loriol	26--Groupe omnisports loriolais (gol)	21.3	25.4	24.9	23.9	95.5
2	Francheville	69--Gym dans '	20.8	25.6	23.9	24.2	94.5

8.2. Résultats individuels





	Gymnaste	Equipe	Annee					Total
1	BLACHIER Celina	Loriol	2002	6.9	8.6	9.1	7.8	32.4
2	BONNET Maelle	Loriol	2002	7.4	8.6	7.6	8.2	31.8
3	ZAHUI Amel	Francheville	2002	7.2	8.4	8.4	7.7	31.7
4	D'ANCONA Lauryne	Francheville	2001	7.1	8.5	7.6	8.3	31.5
5	DELAVERNHE Chloe	Francheville	2001	6.5	8.7	7.9	8.0	31.1
6	CHAVE Mathilde	Loriol	2002	6.6	8.2	8.2	7.8	30.8
7	GUERREIRO Carla-ines	Loriol	2001	7.0	0.1	7.2	7.9	22.2
8	ORIEZ Inola	Loriol	2001	6.7	7.4	7.2	0.0	21.3
9	DE LA GASTINE Mathilde	Francheville	2001	0.0	8.1	0.0	7.9	16.0

9. FEMININ NIVEAU2 9-14 ans . SA_DA (individuels)

9.1. Résultats par équipes

	Equipe	Club					Total
1	Francheville	69--Gym dans '	23.2	22.0	24.7	24.6	94.5









9.2. Résultats individuels

	Gymnaste	Equipe	Annee					Total
1	RIVIER Justine	Francheville	1999	9.1	9.0	8.2	8.8	35.1
2	BOTHIER Emma	Francheville	2000	7.2	7.3	8.0	8.8	31.3
3	PINTENO Célia	Francheville	2001	6.9	5.7	8.5	7.0	28.1





Résultats de la compétition
Régional
Voiron et Voreppe
22-23 mars 2014

1. FEMININ NIVEAU6 11 + . SA_DA (B) (individuels)

1.1. Résultats par équipes

	Equipe	Club					Total
1	Autun	71--LA VAILLANTE	28.9	29.9	30.2	31.0	120.0
2	Jonage	69--E.s.j gymnastique artistique	29.0	27.9	30.3	31.3	118.5
3	Pont de Claix	38--Pont de claix amicale gymnique	28.0	30.4	28.9	30.5	117.8
4	St Priest	69--Gymnique association saint priest	28.5	29.5	27.6	29.5	115.1
5	Valence	26--valence gym	27.5	29.7	27.7	29.9	114.8
6	Albens	73--Union gymnique albens	27.6	27.9	27.7	30.6	113.8
7	St Rambert d Albon	26--ASCR Gym	25.6	29.0	26.7	29.4	110.7
8	La tour du pin	38--L'alerte gymnastique la tour du pin	26.0	27.8	27.3	29.5	110.6
9	Vaugneray	69--Union sportive de l'ouest lyonnais	27.1	26.6	26.4	28.7	108.8
10	Bourg St Maurice	73--Bsm gym bourg st maurice	27.0	27.1	25.4	28.6	108.1
11	Pont de Beauvoisin	38--La Sentinelle	25.5	26.5	27.2	28.8	108.0
12	Gerland Mouche	69--A. L. gerland mouche	23.7	27.6	28.0	28.0	107.3
13	Marcy Charbonnières	69--As marcy-charbonnières	23.7	26.1	25.2	25.4	100.4
14	Heyrieux	38--J.A.Heyrieux Gymnastique Sportive	22.5	22.1	22.5	26.1	93.2
Equipes déclassées							
	Equipe	Club					Total

1.2. Résultats individuels

	Gymnaste	Equipe	Annee					Total
1	PAQUIER Margaux	Autun	1990	7.4	7.8	7.8	8.2	31.2
2	GOUDSTIKKER Manon	Jonage	1998	7.4	7.2	7.7	8.1	30.4
3	MATHIEU Charlène	Autun	1997	7.4	7.3	7.6	7.6	29.9
4	GONCALVES Armelle elyse	La tour du pin	1998	7.2	7.3	7.3	7.8	29.6
	CHERBLANC Alexianne	Jonage	1992	7.0	7.2	7.4	8.0	29.6
6	LAURENT Manon	St Priest	2000	7.2	7.7	7.1	7.5	29.5
7	BATTU Cassandra	Autun	1998	7.1	7.4	7.4	7.5	29.4
8	COTE Coline	Jonage	1991	7.2	7.2	7.8	7.1	29.3
	MANNAZ Emeline	Albens	1997	6.9	7.2	7.5	7.7	29.3
10	MACE Emma	St Rambert d Albon	2001	6.8	7.7	6.9	7.7	29.1
	VIAL Clothilde *	L Isle d Abeau	1998	6.5	7.4	7.4	7.8	29.1
12	PORTIER Léa	Albens	1999	6.8	7.5	7.1	7.6	29.0
13	KUC Lorette	Valence	1998	7.5	7.5	6.4	7.5	28.9
14	DEROUVROY Margaud	St Priest	1999	7.4	7.5	7.4	6.4	28.7
15	PAQUIER Fanny	Autun	1999	6.8	7.4	6.7	7.7	28.6
16	HILAIRE Melanie	Valence	1998	6.7	7.2	7.3	7.3	28.5
	THOMAS Axelle	Valence	2000	6.8	7.6	7.0	7.1	28.5
	CHAIX Maelle	Pont de Claix	2001	6.7	7.4	7.5	6.9	28.5
	LE BIGOT Azalais	Autun	1999	7.0	7.1	7.4	7.0	28.5
20	TAIX Zoe	Pont de Claix	2001	7.2	6.6	6.6	8.0	28.4





	ARCHAMBAULT Laurine	Albens	1998	6.6	7.3	7.0	7.5	28.4
22	DEWALE Jennie *	L Isle d Abeau	1981	6.7	7.1	7.0	7.5	28.3
23	PERRIN Clara	Pont de Beauvoisin	1999	7.1	6.7	6.6	7.8	28.2
24	RODRIGUEZ Victoria	Gerland Mouche	2000	6.2	7.4	7.7	6.8	28.1
	COLLOMB Andrea	Vaugneray	1999	7.0	6.6	7.2	7.3	28.1
26	LEPINAY Amandine	La tour du pin	2000	6.1	7.1	7.7	7.0	27.9
	FERRARI Juliette	Jonage	2002	7.4	5.5	7.4	7.6	27.9
	MAITRE Noriane	Valence	1999	6.2	7.1	7.0	7.6	27.9
29	HENRIQUES Amelie	St Rambert d Albon	2000	6.1	7.2	7.1	7.4	27.8
	CARNEIRO Leana	Vaugneray	1999	6.7	7.0	7.0	7.1	27.8
31	BARBE Kinaly	Pont de Beauvoisin	1997	5.8	7.5	6.9	7.2	27.4
32	GUIGUET Justine	St Priest	2000	6.6	7.1	5.7	7.8	27.2
	LUCCZAK Noemie *	L Isle d Abeau	1997	5.5	7.0	7.3	7.4	27.2
34	FERRAND Alexandra	Bourg St Maurice	2000	6.4	6.1	7.4	7.2	27.1
35	GIRAUD Alicia	Marcy Charbonnières	1998	6.0	7.5	6.8	6.7	27.0
	HALLUIN Coline	Vaugneray	1998	6.9	6.4	6.5	7.2	27.0
37	BALA Vilany	St Rambert d Albon	1996	6.2	6.9	6.6	7.2	26.9
	FLETY Jeanne	Autun	1998	6.7	6.8	6.8	6.6	26.9
	CARRIER Coline	Bourg St Maurice	1998	6.8	6.7	6.0	7.4	26.9
40	DELOMIER Anais	Valence	1997	6.5	6.8	6.0	7.5	26.8
41	FREIRE Charlene	Gerland Mouche	2002	5.8	6.3	7.6	7.0	26.7
	SARGIAN Anne lise	Gerland Mouche	1994	5.8	7.1	6.5	7.3	26.7
43	DABERT Mélodie	La tour du pin	1998	6.0	7.1	6.5	7.0	26.6
44	BRAEUNIG Ellyne	La tour du pin	1999	6.7	6.3	5.8	7.7	26.5
45	EUSTACHE Marie	Bourg St Maurice	2000	6.3	7.0	6.0	7.1	26.4
46	LIVERSAIN Camille	St Rambert d Albon	2000	6.5	7.2	5.5	7.1	26.3
	PERRIER Elea	Valence	2000	5.6	7.4	6.4	6.9	26.3
	ANQUETIN Jade	Pont de Claix	1999	5.9	6.8	6.1	7.5	26.3
49	SIOMSI Albane	Albens	1997	7.3	5.9	5.5	7.2	25.9
50	GHARBI Sarah	Gerland Mouche	1995	5.9	6.8	6.2	6.9	25.8
	BAUDOT Floriane	Heyrieux	1999	5.7	6.1	6.6	7.4	25.8
52	DHANDA Erin	Bourg St Maurice	2000	6.6	7.3	4.9	6.9	25.7
53	PEREIRA Cindy	Vaugneray	1999	6.5	6.2	5.7	7.1	25.5
	BERTI Ludivine	Pont de Beauvoisin	1999	6.2	5.4	6.8	7.1	25.5
	GUIGUE Méryl	Albens	1999	6.5	5.5	6.1	7.4	25.5
56	GARDEL Maud	Marcy Charbonnières	1999	5.9	6.3	6.3	6.7	25.2
57	BONNETON Melissa	St Rambert d Albon	2000	5.4	6.8	6.1	6.8	25.1
	FANGET Melissa	St Rambert d Albon	1996	5.9	6.6	6.1	6.5	25.1
	WATTEBLED Charline	Albens	1998	6.1	5.8	5.4	7.8	25.1
	ABONDANCE Alexandrine	Bourg St Maurice	1999	7.2	5.3	6.0	6.6	25.1
61	LEBRUN Maelle	Marcy Charbonnières	2002	5.7	6.3	6.4	6.5	24.9
62	BERTET Romane	Pont de Beauvoisin	1998	6.4	4.4	6.9	6.7	24.4
63	SAADI Sofia	Pont de Beauvoisin	1998	5.5	6.9	5.1	6.7	24.2
64	GUÉRINOT Célia	Heyrieux	2000	5.7	5.3	5.9	7.2	24.1
	BABOULIN Delphine	Pont de Claix	1987	7.8	8.2	0.0	8.1	24.1
66	JACQUIN Lorie	Vaugneray	1999	5.2	6.6	5.0	6.8	23.6
67	PIRON Juliette	Marcy Charbonnières	2001	6.1	6.0	5.7	5.5	23.3
68	ROBERT Elise	Heyrieux	1999	6.1	4.8	6.2	5.8	22.9
69	COEMELCK Lola	Gerland Mouche	2002	5.1	5.5	5.8	6.2	22.6
70	BOMBARD Rosalie	St Priest	2000	0.0	7.2	7.4	7.8	22.4
71	GASIERO Valérie	Pont de Claix	1971	6.3	8.0	7.1	0.0	21.4
72	DE SOUSA Stacy	Jonage	1992	0.0	6.3	7.0	7.6	20.9
73	VIGNAT Marie	Heyrieux	1998	5.0	5.9	3.8	5.7	20.4
74	MESANA Solange	Jonage	1997	6.6	0.0	6.3	7.4	20.3
75	LELIEVRE Mathilde	St Priest	2000	7.3	6.9	5.2	0.0	19.4
76	PETITJEAN LAEMLE Antoinette	Pont de Claix	1999	0.0	0.0	7.7	0.0	7.7

2. FEMININ NIVEAU5 11 + . SA_DA (B) (individuels)

2.1. Résultats par équipes

	Equipe	Club					Total
1	Bourg de Thizy Etoile	69--L etoile et les jeunes etoiles	26.8	31.1	31.2	30.5	119.6
2	Savigny	69--A.s.c.savigny	26.4	29.5	29.1	28.6	113.6
3	Annonay 2	7--Annoneenne stand levert	24.9	28.5	30.9	29.2	113.5
4	Lozanne	69--Gym lozanne	26.7	31.2	26.4	28.7	113.0
5	St Rambert d Albon	26--ASCR Gym	25.3	28.0	28.5	28.3	110.1
6	Marcy Charbonnières	69--As marcy-charbonnières	25.8	28.0	28.3	27.7	109.8
7	Apprieu	38--Apprieu avant garde section gym	26.2	28.3	27.7	26.7	108.9
8	Irigny	69--Amicale laique irigny	25.6	26.9	27.3	27.8	107.6
9	Vénissieux	69--Cmo vénissieux	25.8	28.5	27.7	25.5	107.5
10	Pont de Beauvoisin	38--La Sentinelle	24.9	28.2	27.2	26.4	106.7
11	Domène	38--Etoile sportive doménoise	24.2	24.6	26.7	27.4	102.9
12	Etoile Beaujolaise	69--Etoile beaujolaise	24.3	27.1	25.7	25.6	102.7
13	Nivolas Vermelle	ESPOIR GYMNIQUE NIVOLAS	23.0	26.8	24.9	24.3	99.0
14			0.0	0.0	0.0	0.0	0.0

2.2. Résultats individuels

	Gymnaste	Equipe	Annee					Total
1	POIGNANT Marion	Savigny	1989	7.0	8.2	8.4	7.5	31.1
2	VILLETELLE Manon	Bourg de Thizy Etoile	2000	6.8	7.7	8.2	8.0	30.7
	VERNAY Léa	Bourg de Thizy Etoile	1995	6.9	8.1	7.8	7.9	30.7
4	BLANCHARD Noemie	Apprieu	1997	6.9	7.6	8.0	7.7	30.2
5	MEHRAZ Coralie	Lozanne	1991	7.2	8.3	6.9	7.3	29.7
6	MALEYSSON Maud	Marcy Charbonnières	1991	6.9	7.8	8.0	6.8	29.5
	BOUTHORS Adeline	Bourg de Thizy Etoile	1999	6.7	8.1	7.3	7.4	29.5
8	MARTINS PEIXOTO Laura	Annonay 2	1997	6.2	7.6	8.3	7.1	29.2
9	ROUX Marie	Annonay 2	1996	6.5	8.0	7.1	7.5	29.1
10	PIVETEAUD Marion	St Rambert d Albon	1989	6.5	7.6	7.5	7.2	28.8
11	COROT Melodye	Bourg de Thizy Etoile	1989	6.4	7.2	7.7	7.1	28.4
12	IRIE Solèfé	Vénissieux	2002	7.1	7.6	6.6	6.8	28.1
	BOURRAT Anne sophie	Savigny	1998	7.1	6.8	6.7	7.5	28.1
14	REIX Eléonore	Lozanne	2000	7.0	7.8	6.2	6.8	27.8
15	CONJARD Oceane	St Rambert d Albon	1999	6.1	7.2	7.0	7.4	27.7
16	GIRERD CHANEL Laurianne	Irigny	1992	6.3	7.1	7.5	6.7	27.6
	CHARDON Lea	Annonay 2	1998	5.9	6.3	7.5	7.9	27.6
	BEZIN Celiane	Savigny	1999	6.3	7.4	7.0	6.9	27.6
19	ROBESSON Morgane	Apprieu	1999	6.8	7.0	7.3	6.4	27.5
	MAILLES Clara	Nivolas Vermelle	1998	6.4	7.4	7.1	6.6	27.5
21	BOURJADE Florence	Domène	1998	6.1	6.9	7.0	7.4	27.4
	VANDERPUYE KOLKAN Ilyana	Irigny	2001	6.5	7.7	6.5	6.7	27.4
23	BOUBON Marie	Marcy Charbonnières	1997	6.2	7.3	6.8	6.8	27.1

	TRESCARTE Margot	Etoile Beaujolaise	1998	6.0	7.8	6.6	6.7	27.1
	MERCIER Maryline	Pont de Beauvoisin	1996	5.8	7.4	7.2	6.7	27.1
	PERRIN Soline	Pont de Beauvoisin	1996	6.4	7.2	7.1	6.4	27.1
27	MOSCA Madeline	Marcy Charbonnières	1997	6.4	6.7	7.0	6.9	27.0
	BONY Mélie	Lozanne	2000	6.0	7.7	6.3	7.0	27.0
29	ISRAEL-SION Enza	Lozanne	1997	5.9	6.8	7.0	7.2	26.9
	REIX Leocadie	Lozanne	1997	6.1	7.4	6.2	7.2	26.9
31	OLLIVIER Anna	Vénissieux	2001	6.3	6.2	7.8	6.5	26.8
32	GRAVICHE Lauriane	Savigny	1996	6.0	7.0	7.0	6.7	26.7
33	PARFAIT Mélanie	Vénissieux	1998	6.7	6.9	6.5	6.4	26.5
34	REYNAUD Ambre	St Rambert d Albon	2001	6.4	6.6	6.5	6.8	26.3
	LACROIX Lea	Annonay 2	1999	5.7	6.6	7.3	6.7	26.3
36	BENATMANE Amel	Irigny	1996	6.6	6.6	6.7	6.0	25.9
37	MALATTIA Romane	Pont de Beauvoisin	1998	6.4	7.2	5.6	6.6	25.8
38	CARET Estelle	Domène	1998	6.2	6.0	7.1	6.4	25.7
	CHAGNEUX Marion	Etoile Beaujolaise	1997	6.3	5.9	7.0	6.5	25.7
	MORI Lena	Apprieu	2000	6.6	6.7	6.0	6.4	25.7
41	JACQUEMIER Térava	Pont de Beauvoisin	1999	6.3	6.4	6.1	6.7	25.5
	CHERBONNEL Marie	Savigny	1995	6.0	6.9	6.3	6.3	25.5
43	PINSON Caroline	Marcy Charbonnières	1997	6.3	6.2	6.5	6.4	25.4
	MOREUX Solene	Lozanne	1997	6.4	7.0	5.8	6.2	25.4
45	DJALIL Kheira	Vénissieux	1999	5.7	7.2	6.8	5.6	25.3
46	LAVAL BEAUGELIN Elise	St Rambert d Albon	1999	6.3	5.6	6.9	6.4	25.2
47	ONNIS Laura	Domène	1998	6.2	5.8	6.4	6.7	25.1
	VILLETELLE Violaine	Bourg de Thizy Etoile	1996	5.8	7.1	5.0	7.2	25.1
	PICOT GUERAUD Marie	Nivolas Vermelle	1997	5.5	7.0	6.5	6.1	25.1
50	DIET Audrey	Nivolas Vermelle	1994	5.8	6.9	6.1	6.0	24.8
51	GEVAUDAN Jeanne	Apprieu	1998	5.9	7.0	6.4	5.4	24.7
52	CHET Céline	Etoile Beaujolaise	1998	6.0	6.5	5.4	6.5	24.4
53	CALLIER Marie	Etoile Beaujolaise	1998	6.0	5.6	6.7	5.9	24.2
54	CLOT Eleonore	Marcy Charbonnières	1996	5.4	5.3	5.7	7.2	23.6
55	CALLIER Emma	Etoile Beaujolaise	2001	5.9	6.9	5.1	5.5	23.4
56	LIAUTAUD Zoe	Irigny	1998	6.1	5.5	5.7	6.0	23.3
57	DA FONSECA Julie	Domène	1998	5.7	5.9	5.9	5.7	23.2
58	FOMBON Camille	Irigny	1998	6.2	3.2	6.3	7.4	23.1
59	THOMAS Laura	Apprieu	1999	5.7	5.5	5.6	6.2	23.0
60	PION Bérénice	Vénissieux	1996	5.6	6.8	4.7	5.8	22.9
61	BENKEMOUN Hillary	Vénissieux	1999	4.7	4.7	6.5	5.4	21.3
	PORTE Louise	Pont de Beauvoisin	1998	5.8	3.3	6.8	5.4	21.3
63	RUGGIU Estelle	Apprieu	1997	5.7	5.5	5.2	4.7	21.1
64	TODESCHINI Lucie	Marcy Charbonnières	1997	5.3	5.9	5.7	4.1	21.0
65	PEQUAY Johanna	Nivolas Vermelle	1999	5.3	5.3	5.2	4.9	20.7
66	SAUNIER Cassandra	St Rambert d Albon	1999	0.0	6.6	7.1	6.9	20.6
67	BILLARD Manon	Savigny	1999	5.0	2.8	6.2	6.0	20.0
	BALESTER Lea	Nivolas Vermelle	1999	5.1	5.5	4.4	5.0	20.0
69	HUNEAU Flore	Irigny	1997	6.1	0.0	6.6	7.0	19.7
70	BIARD Lison	Nivolas Vermelle	2000	4.8	5.2	3.6	5.6	19.2
71	JOURDAN Melina	Domène	1997	0.0	5.6	6.1	6.9	18.6
72	MATHIEU Juliette	Bourg de Thizy Etoile	1998	5.6	5.2	7.5	0.0	18.3
73	DAUCH Eleonore	Annonay 2	1998	6.3	0.0	7.8	0.0	14.1
74	SOULES Ophelie	Domène	1998	0.0	0.0	6.2	5.9	12.1
75	1		0	0.0	0.0	0.0	0.0	0.0
	2		0	0.0	0.0	0.0	0.0	0.0
	3		0	0.0	0.0	0.0	0.0	0.0
	4		0	0.0	0.0	0.0	0.0	0.0
	5		0	0.0	0.0	0.0	0.0	0.0





6		0	0.0	0.0	0.0	0.0	0.0
---	--	---	-----	-----	-----	-----	-----

3. FEMININ NIVEAU3 11 + . SA_DA (B) (individuels)

3.1. Résultats par équipes

	Equipe	Club					Total
1	Crest	26--Us crétoise gymnastique	20.6	26.4	25.1	27.6	99.7
2	Villefranche Femina	69--Fémina gymnique de villefranche	21.3	27.2	26.0	24.9	99.4
3	Roanne	42--Amicale laïque de jeunes filles de roanne	21.3	25.4	24.6	25.4	96.7
4	St Genis les Ollières 1	69--Entente St genoise	21.3	25.4	24.2	24.6	95.5
5	Pont de Claix	38--Pont de claix amicale gymnique	21.8	23.9	24.7	25.0	95.4
6	Echiroles AL	38--Echiroles Amicale Laïque Gym	21.4	25.7	24.4	23.8	95.3
7	La Tour du Pin	38--L'alerte gymnastique la tour du pin	22.0	24.5	23.6	24.6	94.7
8	Vaugneray 2	69--Union sportive de l'ouest lyonnais	20.8	24.2	23.4	24.2	92.6
9	Pont de Beauvoisin	38--La Sentinelle	20.8	22.9	24.4	23.3	91.4
Equipes déclassées							
	Equipe	Club					Total



3.2. Résultats individuels

	Gymnaste	Equipe	Annee					Total
1	FORESTIER Nolwenn	Pont de Claix	1996	7.6	8.9	9.0	9.2	34.7
2	CLAPIER Laurianne	La Tour du Pin	1991	7.3	9.3	8.5	8.7	33.8
3	DUVERNAY Marie	Villefranche Femina	1989	7.3	8.8	8.5	8.9	33.5
	CURMI Noemie	Vaugneray 2	1997	7.5	9.2	8.4	8.4	33.5
5	LANTHEAUME Nelly	Crest	1999	6.8	9.0	7.9	9.1	32.8
6	POIZAT Lauren	Villefranche Femina	1989	6.7	9.6	8.8	7.6	32.7
7	CUMIN Ophelie	Villefranche Femina	1995	7.3	8.0	8.7	8.4	32.4
8	EMONET Lea	Pont de Claix	1998	7.3	7.8	8.3	8.9	32.3
9	AZAIS Esther	Crest	1998	6.8	8.2	8.1	9.1	32.2
	DECLAS Coline	Roanne	1999	7.1	8.4	8.2	8.5	32.2
11	BATTESTI Mazarine	St Genis les Ollières 1	1996	7.2	8.0	8.1	8.7	32.0
12	AZAIS Abigail	Crest	1996	6.9	8.3	8.2	8.5	31.9
13	BALVAY Lucile	St Genis les Ollières 1	1996	6.9	8.8	7.9	8.1	31.7
14	VIBOUD Amélie	Echiroles AL	1994	7.0	8.6	7.9	7.9	31.4
	FREMONT Noémie	St Genis les Ollières 1	1996	7.2	8.2	8.2	7.8	31.4
16	GALVIN Sandy	Echiroles AL	1993	7.3	8.8	7.2	8.0	31.3
	GODEFROY Chloé	Pont de Beauvoisin	1997	7.0	7.9	7.9	8.5	31.3
18	GRANGE Mathilde	Roanne	1998	7.0	8.4	7.9	7.9	31.2
19	MAMET Orlane	Roanne	1997	6.8	7.7	7.7	8.4	30.6
	TOUREY Ambrine	Roanne	1998	7.2	6.4	8.5	8.5	30.6
	ROUGE Manon	Echiroles AL	1992	7.1	7.4	8.2	7.9	30.6
22	MALDJI Lydia	Villefranche Femina	1991	6.4	8.8	8.1	7.2	30.5





23	MORELLON Alexia	St Genis les Ollières 1	1996	6.8	8.4	7.8	7.3	30.3
24	RABATEL Julie	La Tour du Pin	1996	7.1	7.6	7.3	8.2	30.2
	COLOMB Juliette	Crest	2000	6.9	8.0	7.1	8.2	30.2
26	GUICHERD Coline	Pont de Beauvoisin	1993	7.0	7.7	8.4	7.0	30.1
	GALLOIS Chanelle	St Genis les Ollières 1	1992	6.7	7.9	7.9	7.6	30.1
28	DECLERIEUX Oceane	Vaugneray 2	1997	6.6	7.0	7.7	8.6	29.9
	RICHARD COHET Maëva	Echirrolles AL	1991	6.7	8.3	8.3	6.6	29.9
30	BOUAHOM Zoé	La Tour du Pin	1997	7.6	7.6	7.8	6.3	29.3
31	JACQUEMONT Noémie	Roanne	1996	6.7	8.6	7.4	6.3	29.0
32	CAPPE Coralie	La Tour du Pin	1996	6.8	7.1	7.1	7.7	28.7
	DUPRAZ Léa	Pont de Beauvoisin	1999	6.8	7.3	6.8	7.8	28.7
34	COLLIN Maguelone	Pont de Claix	1998	6.4	7.2	7.4	6.9	27.9
35	ROLLAND Celie	Crest	2000	0.0	9.1	8.8	9.4	27.3
36	GAY Alice	Vaugneray 2	1997	6.7	5.9	7.1	7.0	26.7
37	CHALENDARD Clara	Pont de Beauvoisin	1998	6.3	5.1	8.1	6.8	26.3
38	DUC Cyrielle	Vaugneray 2	1995	6.3	6.6	7.3	5.5	25.7
	FRANCO Maelle	Pont de Claix	1998	6.8	5.4	6.9	6.6	25.7
40	LEFEBVRE Solene	Echirrolles AL	1995	6.8	4.9	7.5	5.9	25.1
41	BASCON Ines	Pont de Claix	1998	6.9	4.3	7.0	6.8	25.0
42	LAMBERT Olympe	Vaugneray 2	1997	0.0	8.0	6.7	7.2	21.9
43	BERTI Valentine	Pont de Beauvoisin	1995	6.0	6.9	7.3	0.0	20.2
44	GASIGLIA Célia *	Tullins	1996	6.4	3.2	3.4	6.0	19.0
45	PICHON Charlène *	Tullins	1992	6.5	0.0	6.3	5.9	18.7

4. FEMININ NIVEAU6 9-14 ans . SA_DA (B) (individuels)

4.1. Résultats par équipes

	Equipe	Club					Total
1	St Martin d hères	38--Essm gymnastique	30.9	31.0	31.4	31.1	124.4
2	Millery	69--ESMC gym	28.9	29.4	30.6	30.1	119.0
3	Etoile Beaujolaise	69--Etoile beaujolaise	30.6	28.7	29.2	30.2	118.7
4	Pont de Beauvoisin	38--La Sentinelle	29.5	30.9	29.2	28.4	118.0
5	Voreppe	38--Voreppe la vaillante	28.8	31.6	27.3	29.4	117.1
6	St Just St Rambert	42--Fjep st-just st-rambert	29.6	27.7	30.4	28.4	116.1
7	Belleville sur saone	69--Gym club belleville beaujolais	27.4	28.6	30.2	29.3	115.5
8	Bourg St Maurice	73--Bsm gym bourg st maurice	27.1	29.9	27.7	28.5	113.2
9	Bourg de Thizy Etoile	69--L etoile et les jeunes etoiles	26.9	28.8	29.6	27.7	113.0
10	Jonage	69--E.s.j gymnastique artistique	27.3	29.5	27.6	27.9	112.3
11	St Rambert d Albon	26--ASCR Gym	27.0	15.3	26.4	27.7	96.4

4.2. Résultats individuels

	Gymnaste	Equipe	Annee					Total
1	CHAMBOULEYRON Lisa	St Martin d hères	2000	7.9	7.7	8.2	7.8	31.6
2	BOERO Ornella	St Martin d hères	2000	7.9	7.8	7.5	7.7	30.9
3	MILLARD Lisa	Pont de Beauvoisin	2001	7.8	7.9	7.5	7.4	30.6
4	GARCIA Pauline	St Martin d hères	2001	7.5	7.5	7.7	7.7	30.4
5	BOUGNARD Celia	St Martin d hères	2001	7.6	7.7	7.3	7.7	30.3
6	WALTHER Amandine	Etoile Beaujolaise	2000	7.9	6.8	7.9	7.6	30.2
7	HOUCINI Dorine	St Just St Rambert	2001	7.3	7.5	8.1	7.2	30.1
	CROELLA Capucine	Millery	2000	6.9	7.4	7.9	7.9	30.1
	URSO Chloé	Pont de Beauvoisin	2002	7.9	8.1	7.0	7.1	30.1
10	DE BARROS Marlene	St Martin d hères	2000	6.7	7.8	7.9	7.6	30.0
	DUPRAZ Agathe	Pont de Beauvoisin	2002	7.6	7.9	7.8	6.7	30.0
12	BION Mathilde	Voreppe	2003	7.4	8.0	6.7	7.7	29.8
13	CHARRIER Lorane	St Martin d hères	1999	6.9	7.3	7.6	7.9	29.7
14	DUSSAUGE Cloé	Etoile Beaujolaise	2000	7.7	7.3	6.8	7.7	29.5
15	ROBERT Lucie	Voreppe	2000	7.2	7.9	7.2	7.0	29.3
16	CAILLOL Zélie	Millery	2001	7.7	7.8	6.3	7.4	29.2
17	CLASTRES Elise	Belleville sur saone	2003	7.0	7.4	7.6	7.0	29.0
18	HUVET Lisa	Millery	2001	7.5	6.8	7.6	7.0	28.9
	SEIGNERET Léna	Belleville sur saone	2002	6.9	6.8	7.9	7.3	28.9
20	CLASTRES Lea	Belleville sur saone	2000	6.8	7.2	7.5	7.3	28.8
	VERPOIX Eva	Belleville sur saone	2002	6.7	7.2	7.2	7.7	28.8
22	BERAUD Manon	St Just St Rambert	2001	7.2	6.9	7.4	7.2	28.7
	DOUET Penelope	Voreppe	2001	7.1	7.8	6.6	7.2	28.7
24	CROCOMBETTE Danaé	Bourg St Maurice	1999	7.0	6.5	7.7	7.4	28.6
25	DREVET Caroline	St Just St Rambert	2002	7.7	6.9	7.2	6.7	28.5
26	PENACHE Valeria	Jonage	2002	7.1	7.5	6.9	6.9	28.4
	ESTEOULE Noémie	Millery	2001	6.8	6.8	7.3	7.5	28.4
28	FERREIRA Ophélie	Etoile Beaujolaise	2000	6.5	7.6	6.7	7.5	28.3

	GANIVET Maëlla	Bourg St Maurice	2000	6.5	7.7	7.3	6.8	28.3
30	DE L'ASSOMPTION Alice	Jonage	2000	6.4	7.1	7.2	7.4	28.1
31	GEORJON Adeline	St Just St Rambert	2000	6.9	6.4	7.7	7.0	28.0
	LOPES Janelle	Etoile Beaujolaise	2002	7.5	7.0	6.9	6.6	28.0
33	DUMONT Emma	Jonage	2002	7.2	7.3	6.9	6.5	27.9
	WURM Lili	Bourg de Thizy Etoile	2003	7.1	6.9	6.9	7.0	27.9
35	BAQUE Charlotte	Voreppe	2001	6.9	7.9	5.7	7.1	27.6
	RUEDY Jade	Bourg St Maurice	1999	6.8	7.8	6.2	6.8	27.6
37	NIM Christelle	Jonage	2000	6.6	7.6	6.4	6.9	27.5
38	TOMASSONE Maelis	Millery	2003	5.9	7.4	7.2	6.9	27.4
	GRAIL Fanny	Bourg de Thizy Etoile	1999	6.4	7.2	7.4	6.4	27.4
40	GAYAT Marina	Pont de Beauvoisin	2001	6.2	7.0	6.9	7.2	27.3
	CAMELIN Adèle	Bourg St Maurice	1999	6.6	7.3	6.2	7.2	27.3
42	BORNE Salomé	St Just St Rambert	2002	7.4	6.3	6.4	7.0	27.1
43	BLANCHON Mathilde	Etoile Beaujolaise	2000	6.3	6.0	7.3	7.4	27.0
44	TRESCARTE Ninon	Etoile Beaujolaise	2000	7.5	5.1	7.1	7.2	26.9
	GIRAUDY Charlotte	Bourg St Maurice	1999	6.7	7.0	6.5	6.7	26.9
46	MERLE Mathilde	St Just St Rambert	2001	7.0	6.0	7.0	6.8	26.8
47	ARNETTE Mathilde	Bourg de Thizy Etoile	2000	6.6	5.7	7.7	6.7	26.7
48	HENNINGER Perrine	Millery	2000	6.4	4.9	7.8	7.3	26.4
	GINET Laurine	Bourg de Thizy Etoile	2000	5.3	7.4	7.5	6.2	26.4
	BERNIER Marie	Bourg St Maurice	2000	6.2	7.1	6.0	7.1	26.4
51	COUCHARD Justine	Jonage	1999	5.8	7.1	6.6	6.7	26.2
52	BOUZIANE Solene	Voreppe	2000	7.1	4.4	6.8	7.4	25.7
53	MOURET Sophie	Voreppe	2000	6.7	5.3	6.2	6.8	25.0
54	ODIN Clemence	Belleville sur saone	2000	5.8	6.5	6.1	6.5	24.9
55	RAPHOZ Flavie	St Rambert d Albon	2001	6.3	4.8	6.6	6.8	24.5
56	MATEOS Melanie	St Rambert d Albon	2000	6.8	3.2	6.5	7.7	24.2
57	GRIMALDI Manon	St Rambert d Albon	2001	7.2	3.7	6.7	6.4	24.0
58	WURM Eole	Bourg de Thizy Etoile	2003	6.8	3.8	6.2	7.0	23.8
59	BASCOT Laura	St Rambert d Albon	2001	6.7	3.6	6.6	6.8	23.7
60	BARBERET Adeline	Bourg de Thizy Etoile	2002	0.0	7.3	7.0	7.0	21.3
61	CHALENDARD Ariane	Pont de Beauvoisin	2000	0.0	0.0	6.3	0.0	6.3





Résultats de la compétition
Régional
Voiron et Voreppe
22-23 mars 2014

1. FEMININ NIVEAU6 9-14 ans . SA_DA (C) (individuels)

1.1. Résultats par équipes

	Equipe	Club					Total
1	Domène	38--Etoile sportive doménoise	27.7	29.9	31.2	30.5	119.3
2	Seyssins	38--CLUB GYMNIQUE TRAMPOLINE DE SEYSSINS	29.3	29.6	30.9	28.7	118.5
3	Rhodia Club	38--Rhodia-Club Gymnastique	26.9	31.0	29.2	29.4	116.5
4	Cusset	69--Cusset	30.7	30.2	27.7	26.2	114.8
5	Crolles	38--Gym et rythme crolles	26.1	29.6	29.4	28.5	113.6
6	Bron	69--Amicale Laïque de Bron	25.8	30.0	29.7	27.5	113.0
7	Annonay	7--Annoneenne stand levert	24.4	29.5	30.6	27.0	111.5
8	Crest	26--Us crétoise gymnastique	26.5	27.2	29.7	27.3	110.7
9	L Isle d Abeau	38--L isle d'Abeau	24.2	27.9	29.9	27.9	109.9
10	Irigny 1	69--Amicale laïque irigny	25.8	25.6	30.3	27.2	108.9
11	Meyzieu	69--FJEP Meyzieu	23.6	28.8	29.7	24.5	106.6









1.2. Résultats individuels

	Gymnaste	Equipe	Annee					Total
1	RIBERA Océane	Cusset	2000	8.0	8.3	7.3	7.3	30.9
2	BONORA Mia	Domène	2001	7.3	8.1	7.6	7.6	30.6
3	GUERAUD Maeva	Domène	2000	7.4	7.6	7.7	7.6	30.3
4	MARIOTTI Julie	Rhodia Club	2001	7.2	7.5	7.3	7.5	29.5
	GIROFLET Amelie	Seyssins	2001	7.3	7.0	7.6	7.6	29.5
6	CAPONE Emma	Domène	2000	6.4	7.3	7.9	7.8	29.4
	MEJEAN Maud	Seyssins	2001	7.1	7.6	7.6	7.1	29.4
	PENY Penelope	Seyssins	2001	7.4	7.2	7.7	7.1	29.4
9	RUFFLEUX Lydvine	Domène	2000	6.6	6.9	8.0	7.5	29.0
	PETITE Emeline	Crolles	1999	6.8	7.7	7.3	7.2	29.0
11	SNELLA Lisa	Crolles	1999	6.5	7.4	7.8	7.2	28.9
	KHENNICHE Celia	Rhodia Club	2000	6.7	7.8	7.5	6.9	28.9
13	MARTINEZ Heloise	Bron	1999	6.4	8.1	7.4	6.8	28.7
14	CAMBRILLAT Salomé	Crest	2001	6.6	7.0	7.8	7.2	28.6
15	AGOPIAN Léa	Cusset	2001	7.2	7.7	7.3	6.3	28.5
16	LAFRANCESCHINA Chloe	Seyssins	1999	6.1	7.8	8.0	6.5	28.4
	LONCKE Mathilde	Seyssins	1999	7.5	6.8	7.2	6.9	28.4
18	SIMEONE Alizee	Rhodia Club	2001	6.8	6.7	7.1	7.7	28.3
	METRAL Lucie	Bron	2000	5.7	8.0	7.6	7.0	28.3
	BROUSSARD Sarah	Annonay	2000	6.0	7.3	8.0	7.0	28.3
21	AZAIS Amy	Crest	2001	7.4	6.5	7.7	6.6	28.2
	CHALANDARD Lena	Annonay	2000	6.1	7.3	7.8	7.0	28.2
23	REY Maeva	Irigny 1	2000	6.7	6.7	7.4	7.3	28.1
24	LA MANDOLA Mélinda	Domène	2000	6.4	6.9	7.5	7.1	27.9
25	PALMIGIANI Marie	Irigny 1	2002	6.5	6.1	7.8	7.2	27.6
	DREUILLET Marianne	Crolles	2000	6.2	7.4	7.0	7.0	27.6
	NEMOZ Charline	Rhodia Club	2000	6.2	7.9	7.1	6.4	27.6
	BERERA Elisa	Meyzieu	2000	5.6	8.0	7.7	6.3	27.6
29	CARLIN Ana	Crolles	2000	6.5	6.9	7.3	6.8	27.5
	THIRION Magalie	Crest	2001	6.5	7.6	7.2	6.2	27.5




31	PAYRE Johanna	L Isle d Abeau	1999	5.3	7.6	7.8	6.7	27.4
32	BOUAMEUR Amel	Crolles	2000	6.3	7.0	6.9	7.1	27.3
33	FRANC Lise	Cusset	2001	7.4	7.5	6.8	5.5	27.2
34	MAYGRON Emma	Cusset	2001	7.8	6.7	6.0	6.6	27.1
	VERNEREY Lauryne	L Isle d Abeau	2002	6.2	7.5	7.7	5.7	27.1
36	DUBUS Andrea	Crolles	2000	6.3	7.1	6.6	6.8	26.8
	TARARE Marine	L Isle d Abeau	2000	5.9	6.5	7.3	7.1	26.8
38	MARTINEZ Charlene	Bron	1999	6.8	6.5	6.6	6.8	26.7
39	MARTINS PEIXOTO Melissa	Annonay	2000	5.7	7.2	7.4	6.3	26.6
40	VINCENT Sarah	Annonay	2000	6.0	7.7	6.1	6.7	26.5
41	BOUTIN Camille	Bron	2000	6.4	7.3	7.2	5.5	26.4
	CHARVOZ Marine	Meyzieu	2001	6.1	6.7	7.3	6.3	26.4
43	RIOT Olivia	Irigny 1	1999	6.4	6.2	7.2	6.5	26.3
	ROLLAND Cindy	Crest	2000	6.0	6.1	7.0	7.2	26.3
45	MABILAIS Sonia	L Isle d Abeau	1999	6.1	6.3	7.1	6.7	26.2
46	MERCOIRET Clara	Cusset	2001	7.5	6.3	6.3	6.0	26.1
47	JURDYC Maud	Cusset	2000	7.4	6.2	6.2	6.0	25.8
48	LANSON Meije	Domène	2000	6.4	5.8	6.7	6.8	25.7
	CHICHA Ludina	Irigny 1	2000	6.0	5.6	7.9	6.2	25.7
	TOCHON Amelie	L Isle d Abeau	1999	6.0	5.8	6.5	7.4	25.7
51	LACOUR Agathe	Bron	1999	5.3	6.5	6.9	6.9	25.6
52	NICOLLE Audrey	Bron	2001	6.2	6.6	7.5	5.2	25.5
53	HERAUT Fanny	Meyzieu	2000	5.5	7.3	7.0	5.1	24.9
54	KARAULIC Dorine	Seyssins	1999	5.6	6.2	6.4	6.6	24.8
55	BILOTET Clara	Irigny 1	2001	6.2	6.6	6.4	5.5	24.7
	EUSTACHE Chloé	Meyzieu	2001	5.1	6.8	7.4	5.4	24.7
57	MERAH Shahinéze	Meyzieu	2001	6.4	5.3	6.1	6.5	24.3
58	DA CRUZ Eve	Crest	2000	5.6	5.5	6.7	6.3	24.1
59	IDDA Lea	Annonay	2000	6.3	4.5	7.4	5.7	23.9
60	GIROUD Emma	Meyzieu	2000	5.4	5.5	7.3	5.3	23.5
61	DARRIEUMERLOU Julie	Rhodia Club	2000	0.0	7.8	7.3	7.3	22.4

2. FEMININ NIVEAU6 11 + . SA_DA (C) (individuels)

2.1. Résultats par équipes

	Equipe	Club					Total
1	Arbresle	69--L'arbresle	29.2	30.5	28.3	29.2	117.2
2	Voreppe 2	38--Voreppe la vaillante	25.9	29.7	27.4	27.1	110.1
3	Vaulx en Velin CG	69--Club gymnique vaulx en velin	25.0	29.8	28.4	25.9	109.1
4	Meylan	38--Aspa meylan	23.1	26.9	28.3	28.4	106.7
5	Lozanne	69--Gym lozanne	27.2	26.0	26.5	26.2	105.9
6	Grenoble Eybens	38--Grenoble - Eybens	23.1	30.2	26.3	26.0	105.6
7	Charlieu	42--Amicale laïque charlieu	24.0	29.7	25.4	25.5	104.6
8	Lentilly	69--Amicale Laïque de Lentilly	24.4	28.6	26.3	24.5	103.8
9	Limonest	69--A.S.C.J.L. Limonest	25.1	26.8	23.6	26.4	101.9
Equipes déclassées							
	Equipe	Club					Total
1	Lyon	Esperance Ste Blandine	23.1	23.2	25.5	19.2	91.0





2.2. Résultats individuels

	Gymnaste	Equipe	Annee					Total
1	REY Joelline	Voreppe 2	1997	6.7	7.5	7.6	7.3	29.1
2	BARIOT Claire	Arbresle	2002	7.4	7.3	6.8	7.5	29.0
	JOLY Lola	Arbresle	1998	7.2	7.8	6.7	7.3	29.0
4	PITTIOT Jade *	Rhodia Club	1998	6.3	7.8	7.5	7.3	28.9
	JOLY Lucile	Arbresle	2000	7.2	7.5	7.2	7.0	28.9
6	FRANCON Lisa	Arbresle	2002	6.7	7.4	7.1	7.4	28.6
	GALA Marion	Lentilly	1997	6.9	7.1	7.4	7.2	28.6
8	MERCIER Carole	Arbresle	2002	7.4	7.5	6.6	6.9	28.4
	CURE MARTIN Audace	Vaulx en Velin CG	1996	6.4	7.7	7.6	6.7	28.4
10	MULATON Ornella	Arbresle	2001	6.7	7.7	7.2	6.4	28.0
11	DUC Laura	Lozanne	1999	6.7	6.5	7.1	7.5	27.8
12	GARROUY Mélissa	Meylan	1998	5.9	7.8	7.5	6.4	27.6
13	GRATIER Estelle	Voreppe 2	1997	6.8	7.1	6.5	7.1	27.5
	RICHT Alice	Voreppe 2	1997	6.8	7.8	6.5	6.4	27.5
	GIRAUD Lucie	Charlieu	1989	6.0	8.0	6.1	7.4	27.5
16	COQUARD Marianne	Vaulx en Velin CG	1996	5.9	7.6	7.5	6.4	27.4
17	CROUVEZIER Pauline *	Rhodia Club	1998	5.7	6.5	7.6	7.0	26.8
18	CURE MARTIN Gwendaline	Vaulx en Velin CG	1996	6.7	7.4	6.3	6.3	26.7
	CHABROL Quitrie	Grenoble Eybens	1997	6.1	7.4	6.8	6.4	26.7
20	RICHARD Maelle	Vaulx en Velin CG	1996	6.0	7.1	7.0	6.5	26.6
21	PENIN Marie	Meylan	2000	5.8	6.1	7.2	7.3	26.4
	DECLERCK Tiphaine	Lozanne	1998	6.8	6.2	7.1	6.3	26.4
23	LAUZOL Marguerite	Meylan	1999	5.7	6.6	6.9	6.8	26.0
	BALDETTI Claire	Grenoble Eybens	1995	5.6	6.7	6.4	7.3	26.0
25	PASCAL Mathilde	Limonest	1998	6.7	6.4	5.9	6.8	25.8
26	MILOCHE Clara	Meylan	1999	5.7	6.4	6.7	6.9	25.7





	LAMAT Perrine	Limonest	1999	5.7	7.5	6.0	6.5	25.7
28	HEGER Laure	Lentilly	1995	5.6	7.8	6.3	5.8	25.5
29	RECHARD Angelike	Voreppe 2	1997	5.6	7.3	6.3	6.1	25.3
30	RAMIS Morgane	Voreppe 2	1997	5.3	7.0	6.6	6.3	25.2
	LIDON Melanie	Charlieu	1999	6.4	7.1	6.5	5.2	25.2
32	BUCHET Manon	Charlieu	1998	5.7	7.4	6.7	5.3	25.1
	CAPORALI Marie-anna	Lozanne	1998	5.9	6.2	6.4	6.6	25.1
34	LAUR Valentine	Lozanne	1998	7.0	6.7	5.8	5.5	25.0
	BORNET Agathe	Grenoble Eybens	1997	5.3	7.8	5.5	6.4	25.0
36	DELLA NAVE Celia	Charlieu	2000	5.4	7.2	6.1	6.1	24.8
	VANDEBEUQUE Flore	Limonest	2000	6.1	7.4	5.1	6.2	24.8
38	BOURDON Maëlle	Lentilly	1998	6.2	6.4	6.1	5.8	24.5
	ANDOUARD Auriane	Limonest	2000	6.4	5.5	5.7	6.9	24.5
40	POPIEL Dorinda	Grenoble Eybens	1994	6.1	6.7	6.3	5.3	24.4
41	RICHE Melissa	Vaulx en Velin CG	1999	5.8	6.6	5.7	6.2	24.3
42	ROUMY Jade	Charlieu	1999	5.9	5.6	5.9	6.7	24.1
43	CABANEL Elsa	Lyon	1998	6.0	4.9	7.3	5.5	23.7
44	PERRIN Josephine	Lyon	1997	5.8	5.8	6.5	5.2	23.3
45	BERTHELIER Juliette	Limonest	1998	5.9	5.2	6.0	6.0	23.1
46	PERRIN Lucille	Lyon	1998	5.7	7.1	6.3	3.9	23.0
47	BOMPART Coline	Lentilly	1998	5.7	5.6	6.4	5.2	22.9
48	MOURET Amelie	Voreppe 2	1997	5.5	4.4	6.7	6.2	22.8
49	POLLY Camille	Lozanne	1997	5.6	4.5	5.9	5.8	21.8
50	MONGELLAZ Morgane	Grenoble Eybens	1996	0.0	8.3	6.8	5.2	20.3
51	TORRES MARIN Angelique	Lyon	1998	5.5	4.9	4.6	4.6	19.6
52	ZAMMIT Valentine	Lyon	2000	4.9	5.4	5.4	3.8	19.5
53	BLANCHARD Emma	Lentilly	1999	0.0	7.3	6.2	5.7	19.2
	JAADI Marna	Lyon	2000	5.6	4.8	5.2	3.6	19.2
55	DEVERICOURT Camille	Meylan	1999	0.0	0.0	6.3	7.4	13.7
56	LAUR Valerie	Lozanne	1972	6.7	6.6	0.0	0.0	13.3
57	BARA Morgane	Grenoble Eybens	1997	0.0	0.0	0.0	5.9	5.9

3. FEMININ NIVEAU5 11 + . SA_DA (C) (individuels)

3.1. Résultats par équipes

	Equipe	Club					Total
1	Renaion	42--Amicale laique sportive renaion	28.3	31.5	31.6	30.8	122.2
2	St Priest 3	69--Gymnique association saint priest	27.1	32.6	31.0	31.3	122.0
	Annonay 1	7--Annoneenne stand levert	28.6	28.6	32.4	32.4	122.0
4	Valence	26--valence gym	28.7	30.2	30.8	31.0	120.7
5	St Priest 2	69--Gymnique association saint priest	27.4	29.8	29.2	29.7	116.1
6	Bron	69--Amicale Laïque de Bron	26.1	29.1	30.5	30.2	115.9
7	L Isle d Abeau	38--L isle d'Abeau	26.8	28.9	29.3	30.5	115.5
8	La Mure	38--La mure gym club	27.1	27.3	29.4	31.0	114.8
9	Corbas	69--Corbas gym	25.0	27.6	30.2	30.4	113.2
10	Boen AL	42--Amicale laique de boen	27.3	27.3	27.7	29.8	112.1
11	Voreppe	38--Voreppe la vaillante	25.7	27.6	28.3	30.0	111.6
12	Meyzieu	69--FJEP Meyzieu	26.8	24.4	28.5	28.6	108.3
13	Chaponnay	69--Chaponnay gym	25.6	28.5	26.2	24.9	105.2

3.2. Résultats individuels

	Gymnaste	Equipe	Annee					Total
1	FAURE Laetitia	Annonay 1	1987	7.2	8.2	7.8	8.3	31.5
	MATTONI Cellia	Renaion	1993	7.1	7.8	8.4	8.2	31.5
3	RUSLI Andrea	St Priest 3	1990	6.4	8.5	8.4	8.0	31.3
4	CIBBA Melanie	St Priest 3	1993	7.1	8.2	8.2	7.4	30.9
	BRUEL Léonie	Renaion	1998	7.5	7.8	7.7	7.9	30.9
6	JOUVET Manon	Annonay 1	1994	7.2	6.9	8.6	8.0	30.7
7	GUILLOT Lucie	Valence	2002	7.4	7.7	7.6	7.6	30.3
8	SANCHEZ Lucie	Bron	2000	6.6	7.9	7.7	8.0	30.2
9	MARTIN Chloe	Renaion	1998	7.0	7.8	7.6	7.7	30.1
10	VERNE Marie	St Priest 3	1997	6.6	8.2	7.5	7.6	29.9
11	GUENARD Cadine	St Priest 2	1998	6.9	8.2	7.0	7.7	29.8
	CLOT Juliette	Annonay 1	2001	7.5	5.9	8.2	8.2	29.8
13	FABREGOUL Marine	Annonay 1	1994	6.7	7.3	7.8	7.9	29.7
	JACQUET Ambre	Renaion	2000	6.7	8.1	7.9	7.0	29.7
15	BANZET Elodie	Bron	1999	6.7	7.7	7.6	7.5	29.5
	CHANSON Maud	Valence	1999	7.4	6.6	7.4	8.1	29.5
	AGUSTIN Romane	Voreppe	2000	6.5	7.3	7.6	8.1	29.5
18	BERLIOUX Florence	La Mure	1999	6.7	7.3	7.2	8.2	29.4
	IMIZA Julie	L Isle d Abeau	1999	6.9	7.9	7.0	7.6	29.4
20	DEJOYE Pauline	Voreppe	1999	6.3	7.6	7.4	7.8	29.1
21	NIVEL Audrey	St Priest 2	1998	7.1	7.0	7.4	7.4	28.9
	AFROUK Jade	Valence	2000	6.7	7.0	7.7	7.5	28.9
	ROUCHE Amelie	Valence	1997	6.7	7.2	7.4	7.6	28.9
24	MAGNARD Maude	St Priest 3	1993	6.6	7.7	6.7	7.8	28.8





	CELESTINE Sharone	St Priest 2	1998	6.8	7.2	7.2	7.6	28.8
	PERRET Alexane	Corbas	1999	5.9	7.1	7.9	7.9	28.8
27	SCHAFFER Flora	La Mure	1999	6.8	6.7	7.3	7.9	28.7
28	GOLAIN Romane	Meyzieu	2000	6.8	7.1	7.0	7.7	28.6
	MARAIS Lea	L Isle d Abeau	1999	6.6	7.5	6.8	7.7	28.6
30	ROSIER Ellynn	St Priest 3	1996	6.6	7.0	6.6	7.9	28.1
	TRICAUD Maryline	Boen AL	1995	6.5	6.6	7.1	7.9	28.1
32	LUCZAK Noémie	L Isle d Abeau	1997	6.4	6.7	7.6	7.2	27.9
33	BERTHELOT Alexia	St Priest 2	1998	6.6	7.4	6.7	7.0	27.7
	FUGIER Virginie	Voreppe	1982	6.7	6.8	6.7	7.5	27.7
35	SCHWARTZ Lola	La Mure	1999	6.1	6.2	7.7	7.6	27.6
36	MARCO Anais	Corbas	2000	6.0	6.5	7.0	8.0	27.5
	MOUSSY Marine	Corbas	1998	6.3	6.6	7.5	7.1	27.5
	PIOTTO Solene	Corbas	2000	5.8	7.4	7.8	6.5	27.5
	RAZAFIMANDIMBY Aniel	La Mure	2001	6.4	6.6	7.2	7.3	27.5
40	VERNAY Pauline	Boen AL	1996	7.0	7.1	5.7	7.6	27.4
41	LUAIRE Léa	Bron	1997	6.3	6.8	7.6	6.6	27.3
42	RODRIGUES Cecile	St Priest 2	2001	6.2	6.6	7.6	6.8	27.2
	CHETTIH Mahira	Bron	1999	6.5	5.6	7.6	7.5	27.2
	CHALABREYSSE Malory	L Isle d Abeau	1994	6.9	6.7	6.2	7.4	27.2
45	CHENEL Anais	Boen AL	1996	7.0	5.9	6.9	7.3	27.1
	CHAPUY Justine	Corbas	1999	6.8	6.3	6.6	7.4	27.1
	MELZANI Aurore	La Mure	1999	6.9	6.6	7.1	6.5	27.1
	DADOL Kelly	Chaponnay	1999	6.2	6.8	7.3	6.8	27.1
49	SERINDAT Florine	Chaponnay	1995	6.9	7.9	6.0	6.2	27.0
50	VALOUR Emma	Boen AL	1994	6.8	6.8	6.5	6.5	26.6
51	OGIER Clara	St Priest 3	1997	6.8	6.3	6.9	6.5	26.5
	VERNEREY Oceane	L Isle d Abeau	1999	6.2	6.3	7.1	6.9	26.5
53	AVIGNON Maelle	La Mure	2002	6.7	6.7	6.5	6.4	26.3
54	JACQUY Ylona	Boen AL	1998	5.4	6.8	7.2	6.8	26.2
55	CORNUAU Luna	Meyzieu	1998	5.3	6.5	7.0	7.2	26.0
56	JOLY Garance	Chaponnay	1997	6.5	6.2	6.7	6.4	25.8
57	METTON Mathilde	Boen AL	1997	6.2	6.4	6.1	7.0	25.7
	CHEVRIER Melissa	Annonay 1	1994	5.7	6.2	7.2	6.6	25.7
59	EL OUARGHI Morgane	Meyzieu	1998	6.9	3.5	8.2	7.0	25.6
60	BERLINGARD Mélanie	Bron	1997	5.7	5.9	6.7	7.2	25.5
61	JACQUET Maelys	Renaion	1998	6.7	6.6	6.1	5.9	25.3
62	DESGOUTTES Lison	Chaponnay	1996	6.0	7.6	6.2	5.4	25.2
63	GAIHIER Lea	Bron	2000	5.4	6.7	6.4	6.3	24.8
64	BERERA Samantha	Meyzieu	1998	6.5	5.4	5.8	6.7	24.4
65	MONTET Oceane	Voreppe	1996	6.2	4.5	6.6	6.6	23.9
66	NAJARIAN Laura	Meyzieu	2000	6.2	5.2	6.3	6.1	23.8
67	BERNARD Emilie	Valence	1981	7.2	8.3	8.1	0.0	23.6
	MARTINET Anaïs	Meyzieu	1998	6.6	5.4	6.0	5.6	23.6
69	SPINNLER Juliette	Voreppe	1998	5.8	5.9	5.8	5.5	23.0
70	QUEIROZ-PEY Charlotte	Chaponnay	1996	5.9	6.1	4.7	5.5	22.2
	MACHON Anaëlle	L Isle d Abeau	1997	0.0	6.8	7.6	7.8	22.2
72	MANOHA Justine	Valence	1997	5.7	0.0	6.9	7.7	20.3
73	PIOTTO Serena	Corbas	1997	5.7	0.0	6.2	6.2	18.1

4. FEMININ NIVEAU3 11 + . SA_DA (C) (individuels)

4.1. Résultats par équipes

	Equipe	Club					Total
1	Jonage	69--E.s.j gymnastique artistique	22.2	25.8	26.5	26.4	100.9
2	Vaugneray 1	69--Union sportive de l'ouest lyonnais	21.5	25.8	25.5	26.7	99.5
3	Crolles	38--Gym et rythme crolles	22.0	24.3	24.2	27.3	97.8
4	Pierre Bénite	69--Patronage laïque de Pierre Bénite	21.1	26.2	24.0	26.4	97.7
5	Millery	69--ESMC gym	22.4	23.6	24.5	26.0	96.5
6	St Martin d hères	38--Essm gymnastique	23.3	24.9	25.5	22.7	96.4
7	Meylan	38--Aspa meylan	21.2	23.1	24.5	24.8	93.6
8	Givors	69--Independante givors	21.4	23.1	21.2	22.4	88.1

4.2. Résultats individuels









	Gymnaste	Equipe	Annee					Total
1	CUPANI Marine	St Martin d hères	1992	8.9	8.8	8.9	7.9	34.5
2	JAUMONET Marie	Jonage	1991	7.5	8.6	9.0	9.0	34.1
3	BADOR Charline	Vaugneray 1	1992	7.2	8.6	8.8	9.3	33.9
4	DE SOUSA Carine	Jonage	1994	7.5	8.9	8.8	8.6	33.8
5	VANBECELAERE Manon	Millery	1998	7.5	8.1	8.6	9.4	33.6
	ABAD Fanny	Vaugneray 1	1990	7.1	8.4	9.1	9.0	33.6
7	TURPIN Maelle	Pierre Bénite	1994	7.3	8.8	8.2	9.0	33.3
8	BRUNEL Alexandra	Jonage	1995	7.2	7.9	8.7	8.2	32.0
9	COLAVIN Célia	Pierre Bénite	1997	6.4	9.2	7.7	8.5	31.8
	LESCUREUX Tess	Crolles	1997	7.9	7.6	6.9	9.4	31.8
11	AVRIL Pauline	Crolles	1998	6.6	8.2	8.7	8.1	31.6
	IEVA Juliette	Crolles	1997	7.4	8.5	6.3	9.4	31.6
13	GARNIER Perrine	Meylan	1996	7.1	7.5	8.4	8.3	31.3
	POUTEAU Margerie	Meylan	1996	7.1	8.1	8.0	8.1	31.3
	DE SOUSA Cathy	Jonage	1997	7.2	8.3	7.0	8.8	31.3
16	DEBRU Zoe	St Martin d hères	2000	7.2	8.0	8.4	7.3	30.9
17	MAUPAS Maeva	Pierre Bénite	1994	7.1	8.2	7.8	7.7	30.8
	MAUPAS Marion	Pierre Bénite	1990	6.7	7.2	8.0	8.9	30.8
19	POUCHOT Vicky	St Martin d hères	2001	6.9	8.1	8.2	7.5	30.7
	RAVAS Noémie	Millery	1998	7.4	7.7	7.2	8.4	30.7
21	VILLARD Elodie	Vaugneray 1	1993	7.2	8.1	6.8	8.4	30.5
22	SIMEU Ceyla	Meylan	1996	7.0	7.3	8.1	7.9	30.3
23	SUROWKA Emma	Millery	1998	7.5	7.4	7.0	8.2	30.1
24	PELIN Laura	Givors	1994	7.3	7.8	7.2	7.7	30.0
25	GRANGER Mathilde	Millery	1999	6.9	7.8	8.1	7.1	29.9
26	BRUN BARONNAT Céline	Meylan	1993	7.0	7.4	7.0	8.4	29.8
27	LALOZ Clemence	Crolles	2000	6.7	7.2	7.1	8.5	29.5
28	PELIN Aurelie	Givors	1990	7.2	7.8	7.4	7.0	29.4
29	BURDET Lucile	St Martin d hères	2001	7.2	7.5	7.2	7.0	28.9
30	ROBIN Cezanne	Jonage	1997	5.3	7.3	8.3	7.7	28.6
31	WITTLING Vanessa	Pierre Bénite	1989	6.7	7.9	5.5	8.3	28.4
32	COQUET Laura	Meylan	1996	6.6	7.5	6.3	7.4	27.8

33	MERMOURI Myriam	Givors	1996	6.9	7.2	6.6	6.9	27.6
34	BEGUELLEL Ines	Givors	1993	6.4	7.5	5.3	7.5	26.7
35	DUPRAZ Alizee	Crolles	1997	0.0	7.6	8.4	8.2	24.2
36	BREHIN Margaux	Vaugneray 1	1991	0.0	8.6	7.6	7.8	24.0
37	VAIR PIOVA Marion	Vaugneray 1	1994	7.0	8.6	7.4	0.0	23.0
	KAHOUL Ines	Givors	1995	6.5	5.3	4.0	7.2	23.0
39	FAURE Kathelyne	St Martin d hères	1995	6.9	7.5	7.9	0.0	22.3
40	BENEY Gwendoline	Millery	1998	0.0	0.0	7.8	0.0	7.8





Résultats de la compétition
Régional
Voiron et Voreppe
22-23 mars 2014

1. FEMININ NIVEAU5 9-14 ans . SA_DA (B) (individuels)

1.1. Résultats par équipes

	Equipe	Club					Total
1	Rhodia Club 1	38--Rhodia-Club Gymnastique	28.9	31.3	30.0	30.7	120.9
2	Millery 2	69--ESMC gym	29.2	31.2	30.0	29.9	120.3
3	Anse	69--Jeunesse Ansoise	29.0	31.6	29.8	29.6	120.0
4	Jonage	69--E.s.j gymnastique artistique	28.2	31.0	28.2	30.6	118.0
5	Villette d Anthon	69--Villette gym	28.7	30.3	28.3	30.5	117.8
6	Vaugneray	69--USOL	28.1	31.4	29.0	29.1	117.6
7	Millery 1	69--ESMC gym	28.1	28.3	30.2	29.6	116.2
8	Boen	42--Amicale laiue de Boen	28.5	28.8	28.7	29.7	115.7
	Riorges	42--Olympique Riorges gymnastique	27.7	30.5	27.9	29.6	115.7
10	Albens	73--Union gymnique Albens	27.5	28.7	30.0	28.9	115.1
11	Besayes	26--Union s.c. de Besayes	28.4	30.3	28.3	27.8	114.8
12	Domène	38--Etoile sportive Doménoise	28.3	26.6	29.2	30.6	114.7
13	Pont de Claix	38--Pont de Claix amicale gymnique	27.7	25.7	30.5	29.3	113.2
14	Rhodia Club 2	38--Rhodia-Club Gymnastique	28.5	27.6	28.3	28.7	113.1
15	Renaison	42--Amicale laiue sportive Renaison	28.6	28.9	27.3	28.1	112.9
16	Tullins	38--Tullins la Vaillante	26.3	20.8	23.6	26.5	97.2
Equipes déclassées							
	Equipe	Club					Total
1	Bourg de Thizy Etoile	69--L Etoile et les jeunes Etoiles	25.6	25.6	22.9	24.6	98.7

1.2. Résultats individuels







	Gymnaste	Equipe	Annee					Total
1	VIGNAL Manon	Rhodia Club 1	1999	7.2	8.1	7.9	8.2	31.4
2	DESBRIERES Lisa	Millery 2	2000	7.3	8.5	8.1	7.4	31.3
3	PACTOL Jake	Vaugneray	2000	7.2	8.3	7.7	7.8	31.0
4	GOMEZ Carla	Villette d Anthon	2001	7.5	8.6	7.0	7.6	30.7
5	VEN IAMETTI Nina	Millery 2	2000	7.5	7.7	7.4	7.9	30.5
	LE BERQUIER Mathilde	Vaugneray	2001	7.4	7.9	7.5	7.7	30.5
7	POTTIER Kimberley	Rhodia Club 1	2000	7.5	7.3	7.8	7.8	30.4
8	VOISIN Fiona	Anse	2001	7.2	8.3	7.5	7.2	30.2
	BONNET Lucie	Besayes	2001	7.6	8.0	7.6	7.0	30.2
10	PLUMET Orane	Boen	2000	7.5	6.9	7.7	7.9	30.0
11	CLOUVEL Fanny	Anse	2001	7.5	8.1	7.5	6.8	29.9
	VIOLETTE Anaïs	Millery 2	2001	7.4	7.4	7.5	7.6	29.9
13	JACOB Cassandra	Jonage	1999	6.9	7.6	7.5	7.8	29.8
	METAIS Johanna	Albens	2001	7.3	6.9	7.8	7.8	29.8
15	OUANEZAR Jasmine	Villette d Anthon	2000	7.2	7.4	7.4	7.7	29.7
	MARIF Lia	Millery 1	2000	6.8	7.3	7.9	7.7	29.7
17	DESCHAMPS Eglantine	Riorges	2000	7.1	7.8	6.8	7.9	29.6
	LALEU Angélique	Renaison	2001	7.3	7.8	8.1	6.4	29.6

19	VARTANIAN Marie	Albens	2000	7.0	7.2	8.2	7.1	29.5
20	SAMSOEN Chloe	Anse	1999	7.4	7.3	7.0	7.7	29.4
	ATALLAH Marylise	Rhodia Club 1	1999	7.2	8.1	6.9	7.2	29.4
22	BLANC Loraine	Jonage	1999	7.1	7.8	6.2	8.2	29.3
	TRONCY Oceane	Riorges	1999	6.8	8.1	6.9	7.5	29.3
	PAILLASSEUR Noemie	Pont de Claix	2000	7.0	7.1	7.2	8.0	29.3
25	DELAUCHE Anamee	Boen	2001	7.4	7.5	6.8	7.4	29.1
	VANBECELAERE Evie	Millery 1	2002	7.2	8.0	6.7	7.2	29.1
	COHET Marine	Besayes	2001	7.1	7.9	7.2	6.9	29.1
28	CHATRIE Alicia	Rhodia Club 2	2000	7.3	7.1	7.1	7.5	29.0
	CHAUSSINAND Lisa	Rhodia Club 1	2001	6.6	7.8	7.1	7.5	29.0
30	DESPAS Manon	Villette d Anthon	2000	6.7	7.7	6.9	7.6	28.9
31	HERAUD Alexia	Anse	2001	6.9	7.9	6.6	7.4	28.8
	RAY Johanna	Anse	2000	6.7	7.2	7.6	7.3	28.8
	MONNOT Célia	Domène	2000	7.4	6.2	7.6	7.6	28.8
	TISON Noemie	Pont de Claix	2001	7.3	6.9	7.9	6.7	28.8
35	DE CIANTIS Lena	Jonage	1999	7.1	8.3	6.4	6.9	28.7
	DHOTE Marine	Albens	1999	7.3	6.7	7.3	7.4	28.7
37	MONACO Chloé	Domène	2000	7.5	6.5	6.8	7.8	28.6
	SCIANDRA Alice	Jonage	2001	7.1	7.3	6.5	7.7	28.6
	VALADOUX-MIDOL Lilou	Millery 2	2002	7.0	7.6	7.0	7.0	28.6
40	GUICHON Marion	Villette d Anthon	2001	7.3	6.6	7.0	7.6	28.5
41	BLANCHET Celia	Riorges	2000	6.9	7.5	6.4	7.5	28.3
	GARRIONNE Manon	Rhodia Club 1	1999	6.6	7.3	7.2	7.2	28.3
	VIALLARD Maureen	Millery 1	2002	6.7	6.6	7.5	7.5	28.3
44	FAY Julie	Domène	1999	6.6	6.5	7.6	7.5	28.2
45	GENIN Andréa	Rhodia Club 2	1999	7.0	7.7	6.4	6.9	28.0
	PAQUET Cloé	Rhodia Club 1	2000	7.0	7.1	6.8	7.1	28.0
	LAMBERT Cassandre	Vaugneray	2000	6.8	8.0	6.1	7.1	28.0
48	BERNERD Claudia	Rhodia Club 2	2001	7.4	6.4	7.1	7.0	27.9
49	ORSET Emma	Jonage	2000	6.6	6.5	7.8	6.9	27.8
	FEUGERE Charlotte	Riorges	2001	6.9	7.1	7.1	6.7	27.8
51	DESCHAMPS Anouk	Boen	1999	6.8	7.3	6.5	7.1	27.7
	CHAFFARD Anouk	Domène	2000	6.7	6.1	7.2	7.7	27.7
	PLASSE Anais	Bourg de Thizy Etoile	1999	6.5	7.5	7.0	6.7	27.7
54	NICOLAS Océane	Besayes	2002	6.9	6.9	7.0	6.8	27.6
55	CHALAND Maelle	Boen	1999	6.6	6.7	6.9	7.3	27.5
	CHOSSON Marianne	Boen	1999	6.5	6.8	7.3	6.9	27.5
57	PIAGET Julie	Domène	1999	6.7	7.2	6.6	6.8	27.3
	TOURE Ashley	Riorges	1999	6.6	7.0	7.1	6.6	27.3
	CRETON Julie	Pont de Claix	2000	6.6	6.1	7.7	6.9	27.3
60	COUDOUR émilie	Boen	1999	6.8	7.1	6.3	7.0	27.2
	BLASCO Rose	Vaugneray	1999	6.7	7.2	7.1	6.2	27.2
	REJONY Ilona	Renaison	2001	6.7	7.4	6.2	6.9	27.2
63	BALLARD Julie	Pont de Claix	2000	6.6	5.6	7.6	7.3	27.1
	GALICHON Chloe	Renaison	2000	6.5	7.0	6.4	7.2	27.1
	LAPALUS Soléne	Renaison	2001	7.0	6.2	6.6	7.3	27.1
66	BERTRAND Lisa	Rhodia Club 2	1999	6.8	6.4	6.5	7.3	27.0
	CHERPIN Pauline	Renaison	2002	7.5	6.7	6.1	6.7	27.0
68	CROPSAL Maelliss	Pont de Claix	1999	6.8	5.5	7.3	7.1	26.7
69	HUET Amélia	Tullins	2002	6.7	5.3	7.1	7.5	26.6
	SAMBOURG Pernille	Albens	2000	5.9	7.9	6.2	6.6	26.6
71	CARRET Mathilde	Domène	2000	6.5	6.4	6.6	6.8	26.3
	GAREL Ambre	Millery 1	2002	7.2	6.4	5.5	7.2	26.3
	LEMBLÉ Elise	Besayes	2002	6.6	7.5	6.5	5.7	26.3
74	PASQUER Floriane	Millery 1	2001	6.8	4.8	8.1	6.5	26.2







75	BARTOLO Aurélia	Millery 1	2002	6.9	6.4	6.5	6.3	26.1
76	PASQUIER Lena	Rhodia Club 2	2000	6.7	5.3	7.3	6.5	25.8
77	PEREZ Audrey	Rhodia Club 2	1999	6.3	5.8	6.8	6.7	25.6
78	HUGUENIN Vickie	Besayes	1999	6.4	6.4	5.3	7.1	25.2
79	GERFEU Méline	Besayes	2001	6.8	6.9	5.7	4.8	24.2
80	BARON Lola	Vaugneray	2001	6.2	5.7	5.7	6.5	24.1
81	PAU Sandra	Tullins	1999	6.6	5.3	5.4	6.6	23.9
	GRAIL Fanny	Bourg de Thizy Etoile	1999	6.4	4.8	6.6	6.1	23.9
83	BOTTO Aya	Bourg de Thizy Etoile	1999	6.8	6.3	4.0	6.7	23.8
84	CHARVILLAT Jeanne	Renaison	2001	6.8	5.9	4.9	6.1	23.7
85	NARBOUX Celine	Bourg de Thizy Etoile	2000	5.9	7.0	5.3	5.1	23.3
86	BANCHERI Meije	Tullins	2002	6.7	4.6	5.3	6.2	22.8
87	LUY Adele	Tullins	1999	6.3	5.6	5.8	4.3	22.0
88	ECHAIB Lyliia	Anse	2001	6.7	6.9	7.2	0.0	20.8
89	LEPOITTEVIN Aurelie	Tullins	2000	5.9	2.6	4.9	6.2	19.6
90	MARIE Maëva	Villette d Anthon	2000	6.3	3.4	4.1	5.7	19.5
91	CHALLAMEL Caroline	Albens	2000	5.8	4.1	6.7	0.0	16.6
92	PAUL DAUPHIN Flore	Vaugneray	2001	0.0	5.5	6.7	0.0	12.2
93	GUYOTOT Shan	Jonage	2001	0.0	5.4	0.0	0.0	5.4

2. MASCULIN NIVEAU4 9-14 ans . SA_DA (individuels)

2.1. Résultats par équipes

	Equipe	Club							Total
1	Vénissieux	69--Cmo Vénissieux	24.9	25.3	25.9	24.0	25.7	23.9	149.7
2	St Genis les Ollières	69--Entente St Genoise	24.2	21.7	25.2	23.7	25.2	22.8	142.8
3	Annonay	7--Annoneenne stand levert	22.7	22.8	20.8	21.5	22.7	19.6	130.1
4	Millery	69--ESMC gym	22.8	21.2	22.7	22.0	23.2	17.5	129.4
5	St Priest	69--Gymnique association Saint Priest	24.9	17.4	20.6	24.1	21.1	15.4	123.5

2.2. Résultats individuels

	Gymnaste	Equipe	Année							Total
1	MORELLON Pierrick	St Genis les Ollières	1999	8.5	8.4	8.9	8.8	8.9	8.4	51.9
2	LEREDOTTE Raphael	St Priest	2001	8.7	8.2	8.4	9.3	8.7	8.1	51.4
3	DZIOCH Tristan	Vénissieux	1999	8.2	8.3	8.3	8.8	8.7	7.7	50.0
4	BENKEMOUN-KORKUT William	Vénissieux	2000	8.3	8.6	8.9	7.6	8.2	8.2	49.8
5	CROS Louis	Vénissieux	2001	7.6	8.4	8.4	7.6	8.8	7.6	48.4
6	JOSSE-CORDONNIER Julien	Vénissieux	2001	8.4	7.7	8.6	7.1	8.2	8.0	48.0
7	BARDINI Mattéo	Millery	1999	7.9	7.4	7.8	7.6	8.0	7.1	45.8
8	RAFED Rida	Vénissieux	2002	8.0	7.9	7.5	7.4	7.8	6.7	45.3
9	JOUSSE Foucault	St Genis les Ollières	2001	8.0	6.2	7.7	7.6	8.4	7.1	45.0
10	LOPEZ Thomas	St Priest	2000	7.7	8.0	6.7	7.6	8.2	6.3	44.5
11	BONNARDEL Hugo	Annonay	2000	7.3	8.0	6.8	7.2	8.0	7.1	44.4
12	MOUILLET Leonard	St Genis les Ollières	2000	7.7	5.6	8.5	7.3	7.9	7.1	44.1
13	BUGNET Jordann	Millery	2003	7.2	7.2	7.7	7.4	7.7	6.4	43.6
14	FRAPPAT Remi	Annonay	1999	8.2	7.7	6.8	6.9	6.8	6.9	43.3
15	SERRETA Enzo	St Genis les Ollières	2000	7.2	7.1	7.8	6.6	5.7	7.3	41.7
16	DUCLAUT Nathan	Annonay	2000	7.2	6.2	7.2	7.2	7.9	5.6	41.3
17	GARCIA Mattéo	Millery	2002	6.5	6.6	7.2	6.9	7.5	4.0	38.7
18	CANTERO Theo	Annonay	2000	5.3	6.6	4.6	7.1	6.6	3.1	33.3
19	VANLIN Pierre-baptiste	Millery	2003	7.7	4.0	5.8	7.0	4.2	2.3	31.0
20	FELLAGUE Reda	St Priest	2001	8.5	1.2	5.5	7.2	4.2	1.0	27.6
21	BERNARD Quentin	Annonay	2000	6.2	7.1	4.7	6.0	1.7	0.0	25.7

3. MASCULIN NIVEAU4 11 + . SA_DA (individuels)

3.1. Résultats par équipes

	Equipe	Club							Total
1	Vénissieux	69--Cmo vénissieux	24.0	26.4	27.0	23.6	26.2	25.4	152.6
2	Roanne ALRG 2	42--Amicale laïque de roanne garçons	24.2	24.5	26.8	25.0	25.3	24.8	150.6
3	Bourg de Thizy	69--Enfants de la trambouze	21.7	24.5	25.9	22.3	27.1	22.9	144.4
4	Rhodia Club	38--Rhodia-Club Gymnastique	23.2	23.7	26.3	23.2	25.3	22.4	144.1
5	Lozanne	69--Gym lozanne	22.5	25.7	22.9	23.4	25.4	22.9	142.8
6	Valence 1	26--valence gym	23.3	22.3	24.1	24.9	25.7	21.1	141.4
7	Pont de Beauvoisin	38--La Sentinelle	25.0	19.9	24.6	21.6	25.3	22.8	139.2
8	Amplepuis	69--La fraternelle	24.4	21.1	23.7	21.2	24.6	23.4	138.4
9	Voreppe	38--Voreppe la vaillante	22.7	23.5	23.8	22.2	23.6	22.1	137.9
10	Vaugneray	69--Union sportive de l'ouest lyonnais	23.2	21.3	24.5	22.5	24.6	21.5	137.6
11	Villefranche sur Saone	69--Union Gymnique Villefranche	21.3	21.8	24.0	21.8	24.4	22.3	135.6
12	Annonay	7--Annoneenne stand levert	23.1	22.2	22.6	23.0	22.7	21.8	135.4
13	Roanne ALRG 1	42--Amicale laïque de roanne garçons	15.2	20.5	23.8	20.5	21.4	15.6	117.0
14	Valence 2	26--valence gym	15.9	9.9	13.5	7.0	12.6	11.5	70.4

3.2. Résultats individuels

	Gymnaste	Equipe	Annee							Total
1	BERTHA Vincent	Vénissieux	1996	7.8	8.9	9.0	7.7	9.0	8.7	51.1
2	PERRIN Antoine	Roanne ALRG 2	1997	8.3	9.0	9.0	7.4	8.9	8.2	50.8
3	VIRGINIUS NANA Killian	Vénissieux	1999	8.3	8.9	8.9	7.5	8.4	8.2	50.2
4	AMINI Masrour	Roanne ALRG 2	1997	7.9	8.1	9.0	8.4	7.9	8.7	50.0
5	BARRIER Alexandre	Roanne ALRG 2	1997	8.0	7.4	8.8	9.2	8.5	7.9	49.8
6	LATHUILLERE Hadrien	Bourg de Thizy	1992	7.5	8.4	8.7	7.9	9.1	7.7	49.3
7	COUP LA FRONDE Thomas	Villefranche sur Saone	1996	7.9	8.6	8.4	7.7	8.6	8.0	49.2
8	BILLON-GALLAND Maxime	Lozanne	1996	7.2	8.8	8.4	7.9	8.6	8.0	48.9
9	TAOUKI Keryan	Roanne ALRG 1	1997	7.1	7.7	8.8	7.9	8.9	8.1	48.5
	FOURNIOL ALEXANDRE	Valence 1	1992	8.5	7.3	8.3	9.1	8.1	7.2	48.5
11	NARBOUX Nathan	Bourg de Thizy	1997	7.2	7.9	8.9	7.4	9.0	7.9	48.3
12	MARCOUX Aurélien	Rhodia Club	1996	6.7	7.6	8.9	7.7	8.9	8.1	47.9
13	CLOPET Antonin	Rhodia Club	1996	7.8	8.6	8.9	7.8	7.6	7.1	47.8
14	VINALS Hugo	Vénissieux	1998	7.9	7.8	8.4	7.9	8.8	6.7	47.5
15	CANTALUPPI Thibaut	Vénissieux	1996	7.7	7.4	7.8	8.0	8.3	8.2	47.4
	CHAUVIN Julian	Voreppe	1996	7.8	8.6	7.6	7.7	7.9	7.8	47.4
17	CHOIRAT Rémi	Pont de Beauvoisin	1999	8.4	7.2	8.6	6.7	8.6	7.5	47.0
18	TREVET Fabien	Valence 1	1971	7.4	8.0	6.6	7.9	9.1	7.9	46.9
19	PINON Cristian	Vaugneray	1998	7.4	7.1	8.3	7.6	8.3	7.7	46.4
20	AFANASSIEF Axel	Rhodia Club	2000	8.4	7.5	8.4	7.6	7.9	6.5	46.3
21	GUEYDON Jonathan	Villefranche sur Saone	1997	7.5	7.0	8.0	7.5	8.4	7.8	46.2

22	PEYRAUD Alexis	Amplepuis	2001	8.0	6.6	8.6	6.8	8.3	7.7	46.0
23	RULLIERE Herban	Annonay	1994	6.8	8.0	8.0	7.8	7.3	8.0	45.9
24	DURAND Lucas	Lozanne	1988	7.5	8.2	7.1	7.9	8.0	7.1	45.8
25	PLANTIER Nathan	Annonay	1995	8.3	6.5	8.0	7.7	7.9	7.3	45.7
26	GAILLARD Guillaume	Voreppe	1994	7.2	8.0	7.9	7.1	7.9	7.3	45.4
27	DI LIEGRO Lucas	Roanne ALRG 1	1998	8.1	7.0	8.8	7.1	6.8	7.5	45.3
28	BACCONNIER Samuel	Voreppe	1994	7.5	6.9	8.3	7.4	7.8	7.0	44.9
29	ROGIER ADRIEN	Valence 1	1991	7.4	7.0	7.7	7.9	8.5	6.0	44.5
	BIMMEL Luc	Pont de Beauvoisin	1998	8.4	5.9	8.2	7.2	7.5	7.3	44.5
31	WACHTEL Thomas	Rhodia Club	2001	7.0	5.4	8.5	7.7	8.5	7.2	44.3
	RIBEYRE Alexis	Vaugneray	1998	6.9	7.6	7.7	7.4	7.8	6.9	44.3
33	GOUTTE Mathias	Bourg de Thizy	1999	7.0	7.8	6.9	7.0	8.2	7.3	44.2
34	JACQUIN Dylan	Vaugneray	2001	8.1	6.6	6.2	7.5	8.4	6.9	43.7
35	SEIGLE BUYAT Dylan	Pont de Beauvoisin	1998	8.2	6.0	6.2	7.5	7.5	8.0	43.4
36	CHRISTOPHLE Anthony	Amplepuis	2000	7.4	7.1	6.4	7.0	7.4	7.7	43.0
37	RULLIERE Maverick	Annonay	1997	7.2	7.7	6.6	7.4	7.5	6.5	42.9
38	BUTTY Pierrick	Amplepuis	2002	7.6	7.2	5.4	7.4	7.3	6.8	41.7
39	GUILLERMIN Luc	Amplepuis	1998	8.8	6.8	8.7	0.0	8.9	8.0	41.2
40	LEVICONTE Evan	Pont de Beauvoisin	2002	7.4	5.6	7.8	6.9	8.0	5.4	41.1
41	MOSHNI Nael	Villefranche sur Saone	1996	5.9	6.2	7.6	6.6	7.4	6.5	40.2
42	CORTES STEPHANE	Valence 2	1991	7.0	5.1	7.1	7.0	8.1	5.4	39.7
43	HUMBERT Thibaud	Pont de Beauvoisin	1999	6.1	6.7	6.0	5.6	8.7	6.0	39.1
44	LAURENT Alexandre	Vaugneray	1998	7.7	6.1	8.5	6.8	7.9	0.0	37.0
45	PONTILLE Stéphane	Bourg de Thizy	1998	5.7	4.8	6.5	6.8	6.7	6.0	36.5
46	GABSI Anis	Vénissieux	1982	0.0	8.6	9.1	0.0	8.2	8.5	34.4
47	LAMBERT Adrien	Voreppe	2000	6.8	4.0	6.1	5.6	6.5	4.7	33.7
48	ROBERT Damien	Lozanne	1997	7.5	8.7	0.0	0.0	8.8	7.8	32.8
49	BOURASSAUD Julien	Bourg de Thizy	1996	0.0	8.2	8.3	0.0	9.0	7.2	32.7
50	GOUTELLE Yael	Annonay	1999	6.8	1.9	3.3	7.5	5.4	5.9	30.8
51	AUBOIS-LIOGIER Valentin	Lozanne	1995	7.5	8.0	7.4	7.3	0.0	0.0	30.2
52	ROTA Hugo	Voreppe	2000	7.4	3.4	4.2	6.3	7.1	1.2	29.6
53	PERRIN Dylan	Annonay	1999	7.6	2.1	2.0	6.9	6.5	4.4	29.5
54	MARTY-MAROTSKI Edouard	Valence 2	1987	7.0	4.8	6.4	0.0	4.5	6.1	28.8
55	MENETRIEUX Charles	Rhodia Club	2000	0.0	6.5	7.9	0.0	7.8	6.5	28.7
56	JOURDAN Valentin	Valence 1	1995	0.0	6.5	8.1	0.0	7.8	6.0	28.4
57	FILLON Mathieu	Roanne ALRG 1	1998	0.0	5.8	6.2	5.5	5.7	0.0	23.2
58	CARREZ Alois	Lozanne	1995	0.0	7.6	0.0	7.6	0.0	6.6	21.8
59	BAHRI Alexandre	Villefranche sur Saone	1997	5.4	2.8	4.2	6.2	4.5	-2.0	21.1
60	REY Thomas	Villefranche sur Saone	1996	4.2	3.1	2.2	5.6	3.6	0.2	18.9
61	TREFFOT Bleddyn	Valence 2	1988	1.9	0.0	0.0	0.0	0.0	0.0	1.9

4. FEMININ NIVEAU4 11 + . SA_DA (B) (individuels)

4.1. Résultats par équipes

	Equipe	Club					Total
1	Vénissieux 1	69--Cmo Vénissieux	21.3	27.5	24.7	26.3	99.8
2	St Priest	69--Gymnique association Saint Priest	22.5	26.5	24.7	25.8	99.5
3	Domène 2	38--Etoile sportive Doménoise	20.4	25.9	25.5	25.4	97.2
4	Roanne	42--ALJF Roanne	20.9	25.8	24.1	24.8	95.6
5	St Rambert d Albon	26--ASCR Gym	22.0	24.0	23.6	25.8	95.4
6	Chaponnay	69--Chaponnay gym	22.0	25.1	22.5	25.4	95.0
7	Vinay	38--GC Vinay	20.1	25.2	24.5	24.5	94.3
8	Vaugneray	69--USOL	20.5	25.4	24.6	23.3	93.8
9	Crolles	38--Gym et rythme Crolles	19.6	24.6	24.7	24.6	93.5
10	Gerland Mouche	69--A. L. Gerland Mouche	20.5	23.5	23.8	24.5	92.3
11	Meylan	38--Aspa Meylan	20.8	23.3	24.4	23.7	92.2
12	Bron	69--Amicale Laïque de Bron	21.6	22.8	21.1	25.2	90.7
13	Millery	69--ESMC gym	19.5	23.0	23.3	22.3	88.1
Equipes déclassées							
	Equipe	Club					Total
1	Tullins	38--Tullins la Vaillante	18.0	16.0	19.0	18.1	71.1







4.2. Résultats individuels

	Gymnaste	Equipe	Annee					Total
1	PARFAIT Jessica	Vénissieux 1	1988	7.4	9.5	8.0	8.8	33.7
2	DIAZ Estelle	St Priest	1993	7.4	8.8	8.8	8.4	33.4
3	HUMBLLOT Sabrina	Gerland Mouche	1986	7.6	8.8	8.2	8.7	33.3
4	GERMAIN Laure	Domène 2	1984	6.7	9.1	8.8	8.5	33.1
5	SCAPOTTA Andrea	St Priest	1992	7.8	9.1	7.0	8.8	32.7
	CANTALUPPI Clémentine	Vénissieux 1	1998	6.6	9.1	8.2	8.8	32.7
7	GOETINCK Sarah	St Rambert d Albon	1998	7.4	8.9	7.7	8.6	32.6
	PIN Emilie	Roanne	1987	7.5	8.2	8.1	8.8	32.6
9	GUERY Justine	St Priest	1994	7.3	8.6	8.0	8.6	32.5
	BOSON Blandine	Domène 2	1994	6.8	8.7	8.6	8.4	32.5
11	TRIBOLET Emilie	Vénissieux 1	1991	6.7	8.5	8.5	8.7	32.4
12	BENAS Noëlie	Vinay	1998	6.9	8.4	8.6	8.4	32.3
13	ODEYER Charlene	Vinay	2000	6.7	9.0	8.4	8.1	32.2
14	SANCHEZ Emilie	Bron	1998	7.4	7.9	7.7	9.1	32.1
	CHATRE Celine	Roanne	1993	6.6	8.7	8.3	8.5	32.1
16	MARTOS Lorrie	St Rambert d Albon	1999	7.4	7.6	7.9	9.1	32.0
17	PEREZ Morgan	Vaugneray	1994	7.0	9.0	7.3	8.3	31.6
18	DALMAS Laurine	Vénissieux 1	1991	7.2	8.9	6.7	8.7	31.5
19	INGRASSIA Clara	Chaponnay	1999	7.2	8.6	7.2	8.4	31.4
20	HARMANT Zoé	Meylan	1997	7.0	7.9	8.4	7.9	31.2
	MASSIT Marielle	Crolles	1998	6.3	8.3	8.5	8.1	31.2







	MESQUIDA Marine	Vaugneray	1993	6.9	8.1	8.5	7.7	31.2
23	LEBRUN Camille	Chaponnay	1994	7.5	8.1	7.2	8.3	31.1
24	MICHENEAU Auxane	Domène 2	1994	6.7	7.6	8.1	8.5	30.9
	COLOMBET Lison	Crolles	1999	7.0	8.4	7.9	7.6	30.9
26	ARNAUD Axelle	Meylan	1997	7.2	7.4	8.5	7.6	30.7
	CHATRE Delphine	Roanne	1990	6.6	8.9	7.7	7.5	30.7
28	RODRIGUES Emilie	St Priest	1997	6.6	7.5	7.9	8.2	30.2
29	PONCET Isabelle	Vaugneray	1997	6.6	8.1	8.1	7.3	30.1
	PALET Océane	Chaponnay	1998	7.3	7.3	6.8	8.7	30.1
31	LIOTARD Laura	Millery	1998	6.6	7.9	8.1	7.4	30.0
32	JUNIQUE Priscillia	Vaugneray	1995	6.5	8.3	8.0	7.1	29.9
33	LAFUMA Eva	St Rambert d Albon	1998	7.2	7.5	6.9	8.1	29.7
34	POULIN Amandine	Domène 2	1990	6.9	8.1	7.1	7.4	29.5
	GIROND Amandine	Vinay	2000	6.5	7.8	7.3	7.9	29.5
36	MOUDENE Camelia	Gerland Mouche	1996	6.7	6.1	8.2	8.3	29.3
37	CREPIEUX Emma	Chaponnay	1999	7.1	8.4	6.0	7.6	29.1
38	GIOVANNINI Laura	Meylan	1995	6.6	8.0	6.1	8.2	28.9
39	ROBIN Maya	Gerland Mouche	1998	6.2	7.7	7.4	7.5	28.8
	FABREGA Margaux	Millery	1996	6.4	7.3	7.5	7.6	28.8
41	BARTHE Flavie	Crolles	1996	6.3	7.9	6.7	7.6	28.5
42	DESCOURS Sixtine	Millery	1996	6.5	6.8	7.7	7.3	28.3
	NGUYEN Camille	Bron	1999	6.0	7.5	6.2	8.6	28.3
44	BIRA Kahina	Bron	1995	7.2	6.4	7.2	7.4	28.2
45	REAL Manon	Bron	1997	7.0	7.1	6.2	7.5	27.8
46	DESCOURS Camille	Millery	1995	5.9	7.8	6.7	7.2	27.6
47	CHARBONNEL Elodie	Meylan	1994	6.3	6.0	7.5	7.4	27.2
48	MAMDY Savannah	St Rambert d Albon	1998	6.3	6.5	6.2	7.7	26.7
	ROY Pauline	Chaponnay	1998	6.9	3.7	8.1	8.0	26.7
50	GRATESOL Carla	St Rambert d Albon	1998	6.7	3.8	8.0	8.0	26.5
	PACCALET Coline	Tullins	1998	6.1	7.5	5.9	7.0	26.5
52	CABARET Laura	Meylan	1996	6.3	5.8	6.2	7.2	25.5
	GAIHIER Emma	Bron	1998	6.6	7.4	5.5	6.0	25.5
54	FROBERT VELUIRE Marie	Roanne	1997	6.8	7.2	6.4	4.6	25.0
55	DREUILLET Abigail	Crolles	1996	0.0	7.6	8.3	8.9	24.8
56	PERRIN Malia	Crolles	2000	6.0	3.3	7.7	7.0	24.0
57	EGAL Auriane	Tullins	2000	5.3	5.8	6.7	5.9	23.7
58	ALLEMAND Julia	Domène 2	1990	6.7	0.0	8.1	7.4	22.2
59	SZULZEWSKI Anne	Vaugneray	1995	6.4	0.0	7.8	6.9	21.1
60	DHORDAIN Margaux	Tullins	1998	6.6	2.7	6.4	5.2	20.9
61	BUCCI Loise	Vinay	1996	6.0	0.0	7.5	6.5	20.0
62	AHMED KASSIM Chafika	Vinay	1995	0.0	4.1	6.5	8.0	18.6
63	PICHON Emeline	Tullins	1996	5.2	0.0	4.5	5.1	14.8
64	DURAFFOURE Elisa	Gerland Mouche	2000	0.0	7.0	7.0	0.0	14.0
65	BARRONNIER Laura	Millery	1995	5.5	7.2	0.0	0.0	12.7

5. MASCULIN NIVEAU3 11 + . SA_DA (individuels)

5.1. Résultats par équipes

	Equipe	Club							Total
1	Millery	69--ESMC gym	25.7	22.8	27.0	28.6	27.3	25.4	156.8
2	Francheville 1	69--Gym dans '	25.0	23.5	27.6	26.5	26.0	21.9	150.5
3	Francheville 2	69--Gym dans '	25.2	21.0	27.0	25.1	28.1	23.2	149.6
4	Vénissieux	69--Cmo vénissieux	26.6	22.7	24.9	25.5	25.6	22.4	147.7
5	Domène	38--Etoile sportive doménoise	25.5	14.6	24.8	25.5	27.2	18.2	135.8
6	St Priest	69--Gymnique association saint priest	24.7	19.9	22.1	23.9	20.4	18.8	129.8
7	Tullins	38--Tullins la Vaillante	25.3	19.0	20.6	22.9	23.5	16.2	127.5
8	Givors	69--Independante givors	18.0	15.9	18.8	23.1	19.3	11.9	107.0







5.2. Résultats individuels

	Gymnaste	Equipe	Annee							Total
1	BRUAS Lucas	Millery	1995	8.6	7.8	9.6	9.4	9.1	8.9	53.4
2	RIVIERE Félix	Millery	1989	9.1	8.1	8.4	9.6	8.9	8.5	52.6
3	SEREDINE Bruno	Vénissieux	1997	9.0	7.6	9.1	8.8	9.1	7.5	51.1
4	LOAEC Baptiste	Domène	1991	8.5	6.3	9.0	8.9	9.5	8.3	50.5
	PERRA Laurent	Millery	1985	8.0	6.9	8.7	9.6	9.3	8.0	50.5
6	MICHAUD Victor	Francheville 1	1997	8.1	6.0	9.6	9.7	8.7	6.9	49.0
7	RICHARD Martin	Francheville 1	1994	8.4	4.5	9.1	9.1	9.2	7.5	47.8
8	BROTEL Tristan	Tullins	1995	8.6	7.8	7.8	7.6	8.3	7.2	47.3
9	BARS Logan	St Priest	1994	7.8	7.6	8.7	8.5	9.3	4.7	46.6
10	DESHIERE Romain	Domène	1984	8.9	7.1	8.0	9.1	9.3	3.6	46.0
11	VINALS Arthur	Vénissieux	1996	9.2	7.5	5.2	8.5	7.6	7.9	45.9
12	CONFORT Christophe	Millery	1976	7.4	6.3	8.7	7.5	8.5	6.8	45.2
13	PUPIER Damien	Francheville 2	1980	7.3	5.2	9.1	8.5	7.7	7.3	45.1
14	BOUNAAS Nacer	Francheville 2	1976	7.6	5.2	8.3	6.7	9.6	7.2	44.6
15	GILBERT Arnaud	Francheville 2	1975	8.5	5.9	7.7	7.7	7.8	6.8	44.4
16	AVICE Tim	Francheville 1	1998	7.2	7.1	7.6	7.6	7.2	7.5	44.2
17	COPARD Maxence	Vénissieux	1998	8.4	7.4	6.9	7.5	8.0	5.1	43.3
18	ROCCO Florian	Francheville 2	1985	9.1	7.1	0.0	8.9	9.2	8.7	43.0
19	BENGUESMIA Faris	St Priest	1995	8.3	5.7	6.8	7.7	6.7	6.9	42.1
20	LEINARDI Sébastien	Vénissieux	1990	8.3	7.6	8.9	8.2	8.5	0.0	41.5
21	GALLEA Faustin	Francheville 1	1998	8.4	8.1	8.9	7.7	8.1	0.0	41.2
22	CARDOSO Dimitri	Givors	1994	7.5	6.9	7.0	7.7	6.6	4.6	40.3
23	MOISAN Fabien *	Savigny 1 (indiv) (indiv)	1995	7.8	4.6	7.3	7.6	8.2	4.6	40.1
24	MORETTI Robin	Tullins	1994	7.9	5.9	7.6	7.8	7.8	3.0	40.0
25	SHELLARD Jonathan	Francheville 1	1997	8.2	8.3	7.6	7.5	8.1	0.0	39.7
26	GUILLEMIN Kilian	Givors	1996	7.5	5.0	6.4	8.0	6.5	5.4	38.8
27	PRADEL Robin	Tullins	1996	8.8	4.3	5.2	7.0	7.4	6.0	38.7
28	CABO Alexandre	Domène	1991	7.2	1.2	7.8	7.5	6.7	4.5	34.9
29	GOMEZ Florent	Domène	1992	8.1	0.0	7.4	0.0	8.4	5.4	29.3
30	MALTESE Jordan	Givors	1991	3.0	4.0	5.4	7.4	6.2	1.9	27.9
31	CADIER Yohann	Francheville 2	1981	0.0	8.0	9.6	0.0	9.3	0.0	26.9
32	COSTOLI Cédric	St Priest	1982	8.6	6.6	0.0	7.7	0.0	0.0	22.9

33	GUERRI Léo	St Priest	1996	0.0	4.4	6.6	0.0	4.4	7.2	22.6
34	LEVILLAIN Axel	Millery	1996	0.0	0.0	6.7	7.7	5.6	0.0	20.0
35	JAMONAC Matthias	Tullins	1996	0.0	5.3	0.0	7.5	5.3	0.0	18.1
36	PINET Pierre	Vénissieux	1998	0.0	0.0	0.0	0.0	0.0	7.0	7.0

6. MASCULIN NIVEAU1 11 + . SA_DA (individuels)

6.1. Résultats par équipes







	Equipe	Club							Total
1	Vénissieux	69--Cmo vénissieux	30.8	26.9	32.3	29.7	31.5	29.2	180.4
2	St Genis les Ollières	69--Entente St genoise	31.0	21.4	26.6	32.1	28.1	26.1	165.3
3	Amplepuis	69--La fraternelle	22.8	18.6	23.4	27.7	23.2	15.3	131.0

6.2. Résultats individuels







	Gymnaste	Equipe	Annee							Total
1	BELKACEMI Hamza	Vénissieux	1991	10.8	10.3	10.7	9.8	10.6	10.7	62.9
2	BENKEBIL Wassim	Vénissieux	1990	10.4	8.1	11.2	10.6	10.7	9.8	60.8
3	BERTET Virgil	Vénissieux	1995	8.6	7.4	10.4	9.3	10.2	8.6	54.5
4	MOREL Geoffroy	St Genis les Ollières	1992	9.0	7.8	8.7	9.2	9.7	8.3	52.7
5	CHAZOT Clément	St Genis les Ollières	1990	10.2	5.8	8.8	10.7	9.5	7.6	52.6
6	ROCHAND Loic	St Genis les Ollières	1991	10.2	6.0	8.9	10.8	8.6	7.7	52.2
7	COQUARD Benjamin	Vénissieux	1989	9.6	7.6	9.2	8.9	7.5	8.7	51.5
8	RAMIREZ Yoan	St Genis les Ollières	1984	10.6	7.6	0.0	10.6	8.9	9.1	46.8
9	CHRISTOPHLE Rémi	Amplepuis	1991	7.2	3.2	7.9	9.5	7.4	7.8	43.0
10	DA SILVA Florian	Amplepuis	1992	7.4	6.6	8.2	9.1	8.9	0.0	40.2
11	ROCHE Clément	Amplepuis	1995	8.2	5.9	6.5	9.1	6.9	3.1	39.7
12	IAFRATE Tony	Amplepuis	1990	0.0	6.1	7.3	7.3	6.8	4.4	31.9
13	POULY Alexandre	St Genis les Ollières	1978	0.0	5.1	8.9	0.0	8.3	8.7	31.0
14	BERENQUER Aurelien	Vénissieux	1987	0.0	8.5	9.6	0.0	8.4	0.0	26.5

7. MASCULIN NIVEAU2 11 + . SA_DA (individuels)

7.1. Résultats par équipes







	Equipe	Club							Total
1	Vaugneray	69--Union sportive de l'ouest lyonnais	23.5	22.3	16.6	23.8	15.6	14.0	115.8

7.2. Résultats individuels






	Gymnaste	Equipe	Anne e							Total
1	QUIBLIER François *	Rhodia Club 1 (indiv) (indiv)	1993	10.2	8.1	10.2	8.9	9.9	8.4	55.7
2	MARIGNIER Clément	Vaugneray	1992	8.4	6.9	9.5	7.6	9.4	8.6	50.4
3	PEREZ Kevin *	Rhodia Club 1 (indiv) (indiv)	1994	8.9	5.2	8.6	9.7	8.1	7.9	48.4
4	CARNEIRO David	Vaugneray	1996	6.6	4.1	7.1	7.6	6.2	5.4	37.0
5	GUILLET Alex	Vaugneray	1996	8.5	6.7	0.0	8.6	0.0	0.0	23.8
6	PAPOT Cédric	Vaugneray	1987	0.0	8.7	0.0	0.0	0.0	0.0	8.7

8. MASCULIN NIVEAU3 9-14 ans . SA_DA (individuels)

8.1. Résultats par équipes

	Equipe	Club							Total
1	Francheville	69--Gym dans '	22.9	18.7	21.4	26.2	24.1	18.0	131.3
2	Vaugneray	69--Union sportive de l'ouest lyonnais	19.6	15.7	13.8	22.7	22.0	15.4	109.2

8.2. Résultats individuels

	Gymnaste	Equipe	Anne e							Total
1	AISSANI Marin	Francheville	2000	7.9	7.1	7.9	9.0	7.8	7.5	47.2
2	TALLENT Robin	Francheville	2001	7.1	5.6	6.4	8.6	7.7	5.7	41.1
3	MOLARD Remy	Francheville	2001	7.9	5.2	7.1	8.6	6.9	4.6	40.3
4	FERRE Lucas	Vaugneray	1999	7.8	4.4	4.0	7.7	7.6	5.7	37.2
5	FERRIN Thomas	Vaugneray	1999	7.4	5.1	5.7	7.6	6.5	4.1	36.4
6	DESMAISON Tom	Vaugneray	2000	4.4	6.2	4.1	7.4	7.9	5.6	35.6
7	RICHARD Titouan	Francheville	2002	6.0	6.0	4.2	7.4	7.3	4.3	35.2
8	RIVIER Baptiste	Francheville	2002	5.9	5.2	2.6	7.7	4.6	4.8	30.8





Résultats de la compétition
Régional
Voiron et Voreppe
22-23 mars 2014

1. FEMININ NIVEAU5 11 + . SA_DA (D) (individuels)

1.1. Résultats par équipes

	Equipe	Club					Total
1	St Priest 1	69--Gymnique association saint priest	28.1	32.0	30.6	32.2	122.9
2	Jonage	69--E.s.j gymnastique artistique	29.3	31.2	29.7	31.2	121.4
3	Villefranche Femina	69--Fémina gymnique de villefranche	31.0	28.3	29.9	31.5	120.7
4	Crest	26--Us crétoise gymnastique	29.9	30.9	28.5	29.4	118.7
5	Bourg St Maurice	73--Bsm gym bourg st maurice	28.5	31.2	28.6	29.5	117.8
6	Belleville sur Saone	69--Gym club belleville beaujolais	27.7	28.8	29.4	31.4	117.3
7	Le Chambon Feugerolles	42--La liberte le chambon feugerolle	26.9	30.3	28.1	29.3	114.6
8	La Tour du Pin	38--L'alerte gymnastique la tour du pin	26.5	27.7	29.3	29.3	112.8
9	Chaponnay 2	69--Chaponnay gym	26.9	25.8	26.8	26.8	106.3
10	Limonest	69--A.S.C.J.L. Limonest	25.9	24.7	25.5	28.2	104.3
11	Gerland Mouche	69--A. L. gerland mouche	26.3	25.5	25.2	23.8	100.8





1.2. Résultats individuels

	Gymnaste	Equipe	Annee					Total
1	BLANDIN Déborah	St Priest 1	1998	7.5	8.3	7.8	8.4	32.0
2	DVORIANOFF Alyona	Villefranche Femina	1996	8.2	7.9	8.0	7.8	31.9
3	DA SILVA Caroline	Jonage	1984	7.0	8.2	7.9	8.1	31.2
4	ROUX Clementine	Jonage	1997	7.6	7.6	7.5	8.4	31.1
5	GUIGUET Jade	St Priest 1	1998	7.4	8.1	7.3	8.1	30.9
6	FOUGERAS Estelle	Villefranche Femina	1993	7.4	7.5	8.0	7.6	30.5
	BENOIT Margo	Crest	2001	7.3	7.7	7.7	7.8	30.5
8	ALLARDON Clemence	St Priest 1	1999	6.4	8.0	8.3	7.7	30.4
	LOSSOUARN Deborah	Villefranche Femina	1998	7.5	7.6	7.2	8.1	30.4
10	COLARDELLE Pauline	Crest	1996	7.4	7.9	7.5	7.5	30.3
	CROZ Faustine	Bourg St Maurice	1998	7.3	8.1	6.9	8.0	30.3
12	ESCOFIER Lauren	Le Chambon Feugerolles	2000	7.1	7.7	7.4	8.0	30.2
13	JAUMONET Mathilde	Jonage	1997	7.2	7.3	7.4	8.0	29.9
	BERARD Laura	Bourg St Maurice	1996	7.0	7.5	7.4	8.0	29.9
15	BEROUJON Lorene	Belleville sur Saone	2000	6.6	7.7	7.6	7.9	29.8
	MADINIER Abbygaelle	Belleville sur Saone	1998	7.3	7.7	6.8	8.0	29.8
17	BOURDON Sarah	Belleville sur Saone	1998	7.1	7.4	7.5	7.4	29.4
18	COTTIN Sophie	La Tour du Pin	1985	5.9	8.1	7.6	7.4	29.0
19	VERMOREL Camille	St Priest 1	1999	6.7	7.6	7.2	7.4	28.9
20	CHUZEVILLE Clara *	Belleville sur Saone (Indiv)	2000	7.1	7.9	6.7	7.1	28.8
21	SISTERON Manon	Crest	2000	7.5	7.6	6.7	6.7	28.5
	BOURHALFA Lilia	Le Chambon Feugerolles	1989	6.7	7.3	6.7	7.8	28.5
23	MENGUY Léila	Chaponnay 2	1999	7.3	7.5	6.9	6.7	28.4
24	HARRAZ Medhina	Crest	2001	7.1	7.7	6.6	6.6	28.0
	BERNIER Julie	Bourg St Maurice	1997	6.0	7.9	7.0	7.1	28.0





26	SALLET Marie	St Priest 1	1998	6.5	6.9	6.5	8.0	27.9
	FRETY Madrine	La Tour du Pin	1997	6.4	6.1	8.0	7.4	27.9
28	LEMOINE Pauline	Limonest	2000	6.5	7.1	6.4	7.8	27.8
	VERPOIX Morgane	Belleville sur Saone	1999	6.7	6.0	7.5	7.6	27.8
30	BELOUCIF Lyssia	Le Chambon Feugerolles	1992	6.5	7.6	6.6	6.9	27.6
31	ABERLIN Lauriane	La Tour du Pin	1997	7.2	7.3	6.8	6.2	27.5
	CHERGUI Keltoum	Jonage	1995	7.4	7.9	6.7	5.5	27.5
33	GUINEL Maryline	Villefranche Femina	1990	7.6	5.3	6.7	7.8	27.4
	COURBON Lauriane	Le Chambon Feugerolles	1992	6.6	7.7	6.6	6.5	27.4
35	THOMAS Maelle	Crest	1998	6.9	6.8	6.2	7.4	27.3
	BERGER Mélanie	Le Chambon Feugerolles	2000	6.2	7.1	7.4	6.6	27.3
	OUTTERS Zoé	Limonest	2000	6.9	7.0	6.5	6.9	27.3
38	BEKAKCHA Lolita	Gerland Mouche	1999	7.0	6.6	6.8	6.8	27.2
	CAFFO Mattie	Bourg St Maurice	2000	7.3	7.7	5.8	6.4	27.2
40	BONNAND Agathe *	Beaujeu 1 (indiv) (indiv)	1997	6.9	6.5	7.8	5.7	26.9
41	DELECROIX Julia	Chaponnay 2	2000	6.4	5.4	7.5	7.5	26.8
42	SORREL Carla	Bourg St Maurice	2002	6.0	7.0	7.3	6.3	26.6
43	AUDUC Sophie	Jonage	1981	7.1	5.7	6.9	6.7	26.4
44	CAVASIN Oceane	La Tour du Pin	1999	6.5	5.9	6.7	7.2	26.3
45	SIMOULIN Marine	Villefranche Femina	1999	7.7	4.5	6.2	7.8	26.2
	GUIRAUD Sybeline	La Tour du Pin	1997	6.4	5.9	6.6	7.3	26.2
	BELLETT Eugénie	Crest	2001	7.7	6.4	6.1	6.0	26.2
48	JACQUEMOD Océane	Bourg St Maurice	1996	6.9	7.3	5.2	6.3	25.7
49	FERRIZ Julie	Chaponnay 2	2000	6.3	7.0	6.0	6.3	25.6
50	PECHTIMALDJIAN Léa	La Tour du Pin	1998	6.2	6.2	6.9	6.1	25.4
51	WERRY Melissa	Gerland Mouche	1997	6.4	7.0	5.5	6.3	25.2
52	PAULE Marion	Limonest	2000	6.6	4.9	6.3	7.0	24.8
53	COHEN-DUBOIS Laure	Gerland Mouche	1998	6.3	7.3	6.5	4.6	24.7
54	COURNET Jeanne	Gerland Mouche	1999	6.6	4.6	6.4	6.1	23.7
55	GOMICHO Emma	Limonest	1999	5.5	5.7	6.3	5.6	23.1
56	PERENON Romane	Chaponnay 2	1998	6.9	5.9	4.8	5.4	23.0
57	BUATIER Anaïs	Limonest	1996	5.9	4.6	5.4	6.5	22.4
58	LORON Melanie	Belleville sur Saone	1998	6.0	4.5	6.0	5.4	21.9
59	ADAM DE BEAUMAIS Lison	Belleville sur Saone	1998	0.0	6.0	6.4	7.9	20.3
60	PANAZZA émilie	Le Chambon Feugerolles	2000	5.8	3.7	4.4	5.8	19.7
61	JOLY Cassandre	Chaponnay 2	2001	6.0	0.6	6.4	6.3	19.3
62	FOURNIER Gaelle	Jonage	1997	0.0	7.5	6.8	0.0	14.3

2. FEMININ NIVEAU6 7-10 ans . SA_DA (D) (individuels)

2.1. Résultats par équipes

	Equipe	Club					Total
1	St Martin d hères	38--Essm gymnastique	30.9	32.3	28.8	32.2	124.2
2	Francheville	69--Gym dans'	29.6	31.9	28.7	31.4	121.6
3	Villette d Anthon 1	69--Villette gym	26.8	30.9	29.6	31.5	118.8
4	Loriol	26--Groupe omnisports loriolais (gol)	28.5	30.3	27.9	28.9	115.6
5	Chaponnay 1	69--Chaponnay gym	26.6	30.9	27.7	30.0	115.2
6	St Priest	69--Gymnique association saint priest	26.8	31.4	27.6	28.9	114.7
7	Villette d Anthon 2	69--Villette gym	26.7	29.0	28.2	30.6	114.5
8	Roanne	42--Amicale laique de jeunes filles de roanne	27.3	30.9	26.2	29.5	113.9
9	Chaponnay 2	69--Chaponnay gym	27.3	30.6	27.5	28.2	113.6
10	Voreppe	38--Voreppe la vaillante	27.0	30.2	25.2	29.4	111.8
11	Chaponnay 3	69--Chaponnay gym	23.6	30.0	25.8	27.4	106.8

2.2. Résultats individuels

	Gymnaste	Equipe	Annee					Total
1	BENAMER Lina	St Martin d hères	2004	7.8	8.5	7.1	8.3	31.7
2	NGOUNOU Pauline	Villette d Anthon 1	2003	7.0	8.2	8.1	8.2	31.5
3	BOUDET Chloé	Villette d Anthon 1	2004	7.4	8.1	7.6	8.2	31.3
4	GENTY Louane	St Martin d hères	2003	7.8	8.3	7.1	8.0	31.2
5	BESSON Lilou	Francheville	2005	7.3	8.0	7.7	8.1	31.1
6	NORAZ Chloé	St Martin d hères	2003	7.7	8.1	7.4	7.7	30.9
7	CALDAS VIEIRA Clara	Villette d Anthon 2	2003	7.3	7.1	8.0	7.9	30.3
8	MARTIN Eva	St Martin d hères	2004	7.6	7.4	7.1	8.0	30.1
	VERZIER Flore	Chaponnay 1	2005	6.9	8.3	7.0	7.9	30.1
10	RODRIGUES Marie	St Priest	2003	7.1	8.3	7.2	7.4	30.0
	PELEGRY Clara	Chaponnay 2	2003	7.2	8.2	7.1	7.5	30.0
12	FALCOU Clara	Francheville	2005	7.6	7.5	6.9	7.9	29.9
13	VACHOT Marina	Francheville	2004	7.1	8.4	6.5	7.8	29.8
14	FAURIEL Salome	Loriol	2003	7.5	7.8	7.3	7.1	29.7
15	GARABEDIAN Margot	Francheville	2004	7.6	7.9	7.0	7.1	29.6
	LIANNE Hanae	Voreppe	2003	6.7	7.5	7.5	7.9	29.6
	JEAN Kassandra	Chaponnay 1	2005	6.8	7.8	7.2	7.8	29.6
18	SARROLA Alizée	Chaponnay 2	2003	7.0	7.5	7.7	7.3	29.5
19	ELAH Mylene	St Priest	2004	6.9	8.2	7.0	7.1	29.2
20	HEITZ Valentine	Francheville	2004	7.0	7.6	7.1	7.4	29.1
	CUPANI Melody	St Martin d hères	2004	6.6	7.4	7.2	7.9	29.1
22	HAMMOUCHE Cherine	Roanne	2004	7.4	8.0	6.2	7.4	29.0
	MONDELIN Lena	Roanne	2003	6.9	7.5	7.1	7.5	29.0
24	BLACHIER LALY	Loriol	2003	6.6	7.4	7.0	7.8	28.8
25	LACOMBE Eneyce	Villette d Anthon 2	2004	6.6	7.8	6.4	7.8	28.6
26	UNY LOUANE	Loriol	2004	7.3	7.4	6.4	7.4	28.5
27	DEJOYE Gabrielle	Voreppe	2004	7.0	8.1	5.9	7.4	28.4
28	ENDERLE Alix	Francheville	2005	6.6	7.5	6.6	7.6	28.3





	SIMON Erin	Villette d Anthon 1	2004	5.6	7.2	7.8	7.7	28.3
30	ARNAUD Marie	Loriol	2004	6.8	7.7	7.2	6.5	28.2
	THIVEND N'DEYE Lena	Roanne	2004	6.7	7.9	6.1	7.5	28.2
32	GENTIL Aléna	Chaponnay 2	2004	6.7	7.8	6.6	6.5	27.6
33	BOMBARD Célestine	St Priest	2003	6.2	7.4	6.8	7.1	27.5
34	FAURE Lisa	Voreppe	2003	6.7	7.2	6.4	6.9	27.2
	DUFFAUD Emy	Chaponnay 1	2004	6.6	6.5	7.3	6.8	27.2
36	ROCHETTE Jessica	Chaponnay 3	2004	5.6	7.5	6.6	7.3	27.0
37	BRUTIN Gladys	Chaponnay 1	2005	6.3	7.5	5.6	7.5	26.9
38	BARON Julie	St Priest	2003	6.6	6.7	6.6	6.9	26.8
39	BOST Syrielle	Roanne	2004	6.3	7.5	5.8	7.1	26.7
40	FUGIER Marlene	Voreppe	2004	6.6	7.4	5.4	7.2	26.6
41	DUPERRAY Emilie	Chaponnay 3	2004	5.9	7.2	6.8	6.5	26.4
42	OUDOT Ema	Roanne	2004	5.5	7.1	6.8	6.9	26.3
43	HEMICI Emma	Chaponnay 1	2005	6.0	7.3	6.2	6.7	26.2
44	DA SILVA Bellinda	Villette d Anthon 2	2004	6.0	6.5	5.9	7.7	26.1
	IMBERT Alexia	Villette d Anthon 2	2005	5.9	6.3	6.7	7.2	26.1
	HUMBERT Clara	Villette d Anthon 1	2004	6.4	7.4	5.0	7.3	26.1
47	THERMOS Emma	Chaponnay 3	2004	6.1	7.6	5.8	6.5	26.0
48	DA SILVA Mélanie	St Priest	2004	5.8	6.8	6.4	6.9	25.9
	FOLLET Elisa	Villette d Anthon 1	2005	6.0	6.4	6.1	7.4	25.9
50	MICHEL Margo	Loriol	2004	6.9	7.3	5.0	6.6	25.8
	PRUVOST Leana	Chaponnay 3	2005	5.8	7.4	5.6	7.0	25.8
52	VAGOGNE Juliette	Chaponnay 3	2004	5.8	7.5	5.8	6.3	25.4
53	STEVENON Adèle	Chaponnay 2	2005	5.7	7.1	6.1	6.4	25.3
	FALLER Eléa	Chaponnay 3	2005	5.1	7.0	6.6	6.6	25.3
55	MASSON Juliette	Chaponnay 2	2003	6.4	6.6	5.2	6.9	25.1
56	GOMEZ Angéline	Villette d Anthon 2	2005	5.4	5.6	7.1	6.6	24.7
57	MUZELLE Marie	Roanne	2003	6.2	7.0	4.7	6.5	24.4
58	BUZZACHERA Zoé	Chaponnay 2	2004	5.4	7.1	5.8	5.8	24.1
59	MARTIN Orelie	Voreppe	2004	5.3	6.2	4.9	6.8	23.2
60	MORALES Meloe	Voreppe	2004	4.5	7.0	5.4	6.1	23.0
61	SABATIER LOUNA	Loriol	2005	5.4	5.4	5.7	5.8	22.3
62	LONGERE Chloe	St Priest	2003	0.0	7.5	6.4	7.3	21.2
63	ZERBAOUI Cherine	St Martin d hères	2003	7.3	0.0	5.9	7.6	20.8
64	GREGOIRRE Coleen	Villette d Anthon 2	2004	6.8	7.6	6.3	0.0	20.7

3. FEMININ NIVEAU6 9-14 ans . SA_DA (D) (individuels)

3.1. Résultats par équipes

	Equipe	Club					Total
1	Tullins	38--Tullins la Vaillante	26.8	32.2	30.9	31.3	121.2
2	Bourg de Péage	26--U.g.a.p. gym bourg de peage	27.4	31.8	30.3	31.5	121.0
3	Nivolas Vermelle	Nivolas Vermelle	23.8	31.3	30.8	29.6	115.5
4	St Priest	69--Gymnique association saint priest	25.3	32.3	28.2	29.5	115.3
5	Diémoise	38--Diémoz	22.0	30.0	30.8	30.9	113.7
6	Autun	71--LA VAILLANTE	26.3	29.4	28.4	26.9	111.0
7	La tour du pin	38--L'alerte gymnastique la tour du pin	22.6	29.3	29.4	29.5	110.8
8	Irigny 2	69--Amicale laique irigny	19.4	29.6	29.4	28.5	106.9
9	Lyon	PLVPB	20.4	29.0	28.8	28.0	106.2
10	Chaponnay	69--Chaponnay gym	22.1	25.5	27.5	28.1	103.2
11	Vaugneray	69--Union sportive de l'ouest lyonnais	20.1	24.4	27.6	27.0	99.1

3.2. Résultats individuels

	Gymnaste	Equipe	Annee					Total
1	REY Margaux	Bourg de Péage	2003	7.4	8.4	8.1	8.1	32.0
2	LOPES Clara	Bourg de Péage	2002	7.0	8.3	7.4	7.8	30.5
	BOREL Emma	Tullins	2002	6.7	8.3	7.5	8.0	30.5
4	BIT-MIGNON Candice	Tullins	2001	6.4	7.9	7.8	7.8	29.9
5	MULLER Laury	St Priest	2000	6.6	8.0	7.5	7.7	29.8
6	BRIDAULT Marion	Autun	2001	7.0	7.5	8.0	7.2	29.7
7	BECHU Laura	Tullins	2001	6.5	7.8	7.5	7.7	29.5
	PASERO Méлина	Tullins	2001	7.2	7.9	7.5	6.9	29.5
9	PIOLAT Ludivine	Nivolas Vermelle	2000	6.8	7.7	7.5	7.4	29.4
10	LOCATELLI Malory	Tullins	2000	5.8	8.1	7.7	7.3	28.9
11	RIDARD Jade	Bourg de Péage	1999	6.8	7.5	7.0	7.5	28.8
	COUBARD Célia	Diémoise	2001	5.9	7.7	7.2	8.0	28.8
	CALVET Elodie	Nivolas Vermelle	2002	5.8	7.8	7.7	7.5	28.8
	COLLAS Lucie	Nivolas Vermelle	2003	5.6	8.1	7.6	7.5	28.8
15	TOUT Océane	St Priest	2001	6.5	8.3	6.3	7.6	28.7
16	DONAZZOLO Laura	Diémoise	2001	6.0	7.4	7.5	7.7	28.6
17	PAYET Ludivine	St Priest	2001	6.6	7.9	6.8	7.2	28.5
18	BRIATTE Marylou	Bourg de Péage	2001	5.5	7.5	7.4	7.8	28.2
19	LOMBARD Astrid	La tour du pin	2000	5.2	7.6	8.1	6.9	27.8
	AIZAC Luna	Bourg de Péage	2002	6.2	7.5	6.3	7.8	27.8
	ROY Anais	Autun	2000	6.1	7.7	7.1	6.9	27.8
	DUPRE Elise	Lyon	2000	5.7	7.5	7.3	7.3	27.8
	JEMELEDINE Sarah	Lyon	2001	6.5	7.5	7.2	6.6	27.8
24	BERNARD Lena	St Priest	2001	5.6	8.0	7.0	7.0	27.6
	REVELLIN Cloe	Diémoise	2000	4.6	7.4	8.0	7.6	27.6
26	VALLANTIN Cassandre	Irigny 2	2000	5.0	7.1	8.1	7.3	27.5
	KHAIR Eloise	Chaponnay	2000	6.1	7.3	7.5	6.6	27.5

	BOUILLOT Floriane	Autun	1999	6.5	7.7	6.9	6.4	27.5
29	COUBARD Marie	Diémoise	1999	4.3	7.4	8.1	7.6	27.4
30	CARBONNIER Elora	La tour du pin	2000	5.1	7.6	7.0	7.6	27.3
31	ZACHARIE Iloha	Bourg de Péage	2000	4.7	7.6	7.4	7.5	27.2
32	MOUNIER Clara	La tour du pin	2001	6.3	6.2	7.1	7.4	27.0
33	MOLEINS Julie	Nivolas Vermelle	2002	4.3	7.6	8.0	6.9	26.8
34	GUILLEMIN Astrid	St Priest	2000	4.8	8.0	6.9	7.0	26.7
	MALARD Kinsy	La tour du pin	2003	5.6	6.8	6.7	7.6	26.7
36	FOLLIASSON Marina	Irigny 2	2001	5.0	7.5	6.7	7.3	26.5
	MARTIN Marie	Diémoise	1999	5.5	7.5	6.8	6.7	26.5
38	ZAPPA Margaux	Irigny 2	2002	4.9	7.2	7.4	6.9	26.4
	PELLET Candice	Nivolas Vermelle	2002	5.6	7.0	6.6	7.2	26.4
40	GUICHERD Manon	La tour du pin	2002	5.5	7.3	6.4	6.9	26.1
	RICHARD Solène	Tullins	2001	4.9	5.5	7.9	7.8	26.1
42	MOLEINS Lisa	Nivolas Vermelle	2000	4.5	7.7	6.7	7.1	26.0
43	BASSO-BERT Alexane	Vaugneray	2000	5.3	6.7	6.8	7.1	25.9
	BOUVIER Fanny	Vaugneray	2000	5.4	6.9	6.5	7.1	25.9
45	CLERC Coralie	Irigny 2	1999	3.8	7.8	7.1	6.8	25.5
	DAVRE Ludivine	Chaponnay	2000	5.4	5.5	6.9	7.7	25.5
47	GLAIZE Camille	St Priest	2000	5.1	7.0	6.4	6.9	25.4
48	ANDRIOT Amelie	Autun	2000	6.4	6.5	6.3	6.0	25.2
49	CAMPA Elise	Autun	2000	6.4	5.6	6.4	6.4	24.8
	GUERGOUR Celia	Lyon	2000	4.2	6.3	7.4	6.9	24.8
51	CAILLE Kelly	La tour du pin	2001	4.9	6.8	7.2	5.7	24.6
	FEYEUX Emma	Lyon	2000	3.8	7.3	6.6	6.9	24.6
53	TOMASSO Cléa	Chaponnay	2002	5.1	6.1	6.5	6.8	24.5
54	WESPIERER Mathilde	Irigny 2	2000	4.5	6.1	6.8	7.0	24.4
	TRIFUNOVIC Ivana	Chaponnay	2001	5.0	6.6	6.6	6.2	24.4
56	COURTIER Charlotte	Vaugneray	2001	5.3	5.2	7.4	6.1	24.0
	ISSARTIAL Nina	Lyon	2000	3.9	6.7	6.9	6.5	24.0
	JAMBON Olaya	Lyon	2001	4.0	6.6	6.5	6.9	24.0
59	BRUNOIS Lou ann	Irigny 2	2000	4.0	6.4	6.7	6.2	23.3
	NOEL Chloe	Vaugneray	2001	4.1	5.6	6.9	6.7	23.3
61	BOUCHARA Medine	Chaponnay	2000	5.5	5.1	5.2	7.0	22.8
62	FOMBONT Alyn	Diémoise	1999	0.0	6.3	6.2	6.4	18.9