





**Résultats de la compétition**  
***Demi-finale nationale G2***  
***Montmélian***  
***13 et 14 mai 2023***

# 1. FEMININ NIVEAU3 11-18 ans . SA\_DA (individuels)

## 1.1. Résultats par équipes

	Equipe	Club					Total
1	Marseille Montredon	13--Association Gymnique Montredon	33.9	36.1	38.1	36.7	144.8
2	Irigny	69--Amicale laique irigny	34.5	34.7	35.7	38.4	143.3
3	St Martin d hères	38--ESSM GYMNASTIQUE	33.0	35.3	36.6	38.3	143.2
4	Loriol	26--Groupe omnisports loriolais (gol)	32.4	34.0	37.1	39.1	142.6
5	Voreppe	38--la vaillante de voreppe	32.6	33.6	36.7	39.0	141.9
6	St Rambert d Albon	26--ASCR Gym	31.7	32.3	35.8	38.2	138.0
7	Heyrieux	38--J.A.Heyrieux Gymnastique Sportive	31.6	32.8	35.5	36.9	136.8

## 1.2. Résultats individuels

	Gymnaste	Equipe	Annee					Total
1	PION LOU	Loriol	2004	11.2	12.7	12.6	12.6	49.1
2	RIABI KENZA	Marseille Montredon	2007	11.1	12.5	13.0	12.1	48.7
	SPATOLA LAURA	Marseille Montredon	2005	11.8	12.1	12.2	12.6	48.7
	AMRAOUI JADE	St Martin d hères	2006	10.3	12.8	12.7	12.9	48.7
5	AGRAIN JULIE	Irigny	2006	12.0	11.3	12.6	12.7	48.6
6	KRITTER HANAE	Voreppe	2009	10.7	12.1	12.4	13.0	48.2
7	HATZICONSTANTINOUS TESSA	St Martin d hères	2008	11.6	11.1	11.8	13.0	47.5
8	VIOUJAS CHARLINE	Loriol	2008	10.4	10.9	12.4	13.4	47.1
9	MOREL ALYSSA	Irigny	2008	11.7	11.7	11.1	12.5	47.0
10	LOEUILLET ATENAIS	Heyrieux	2007	11.1	10.9	11.7	13.0	46.7
11	CHAPIGNAC CÉLIA	St Rambert d Albon	2005	10.0	10.7	12.7	13.2	46.6
12	THUAIRE ELSA	St Martin d hères	2007	10.9	11.1	12.1	12.4	46.5
13	PARTHENAY ZOE	Irigny	2008	10.8	11.7	11.1	12.8	46.4
14	BIGILLON LEANE	Voreppe	2006	11.0	10.4	12.0	12.9	46.3
15	OUNASSE NOHA	Marseille Montredon	2009	11.0	11.2	12.9	11.0	46.1
16	EGHA AGHE MAELYS	Heyrieux	2005	10.4	10.8	12.4	12.4	46.0
17	BOUA NOEMY MARIE	Irigny	2006	10.5	10.7	11.6	12.9	45.7
18	MICHEL LILWENN	Voreppe	2008	10.8	9.3	12.3	13.1	45.5
19	BRUYERE MARIE-ANAÏS	St Rambert d Albon	2004	10.8	11.0	11.2	12.4	45.4
20	JOTREAU NINA	Voreppe	2008	10.5	11.1	11.0	12.2	44.8
21	BOINAÏDI OXANA	Marseille Montredon	2007	10.4	11.5	10.8	12.0	44.7
22	UNY LOUANE	Loriol	2004	9.9	10.4	12.0	12.1	44.4
23	LAOUAZI KELIA	St Rambert d Albon	2008	10.5	9.9	11.9	12.0	44.3
24	LAOUAZI TRACY	St Rambert d Albon	2006	10.4	10.6	10.4	12.6	44.0
25	TARGHAOUI CHIMENE	Voreppe	2005	10.8	9.8	10.7	12.6	43.9
26	WANNIN FLORA	St Martin d hères	2004	10.5	9.7	11.6	12.0	43.8
27	PERIGARD ANAIS	Heyrieux	2008	9.9	11.1	11.4	11.1	43.5
28	MARTIN ELSA	Heyrieux	2008	10.1	10.1	11.3	11.5	43.0
29	TAVERNIER MARGO	St Rambert d Albon	2009	10.4	10.6	8.4	12.3	41.7
30	DURSAP MATHILDE	St Martin d hères	2008	10.2	8.2	10.9	11.9	41.2
31	GUSTO LISA	Heyrieux	2007	10.0	8.7	10.4	9.5	38.6
32	SAPET BUTEL GIULIANA	Loriol	2007	10.8	9.9	11.4	0.0	32.1
33	LALLEMENT MAÏLYS	St Rambert d Albon	2004	9.9	10.5	10.5	0.0	30.9
34	GARAGNON JOHANNA	Loriol	2006	0.0	0.0	12.1	13.1	25.2
35	ZIAT SARA	St Martin d hères	2006	0.0	11.4	11.8	0.0	23.2





36	ALLEMAGNE ELISA	Irigny	2006	10.6	0.0	11.5	0.0	22.1
37	BOSSARD LUCILE	Irigny	2005	0.0	10.4	10.6	0.0	21.0

## 2. FEMININ NIVEAU5 11-18 ans . SA\_DA (individuels)

### 2.1. Résultats par équipes

	Equipe	Club					Total
1	Trets 2	13--Gymnastique sportive tretsoise	38.4	43.5	44.0	43.6	169.5
2	La Ciotat	13--GYM' LA CIOTAT	39.7	43.2	43.3	42.9	169.1
	Bourg St Maurice	73--Bsm gym bourg st maurice	40.9	41.6	43.1	43.5	169.1
4	Crolles	38--Gym et rythme crolles	41.7	41.9	42.2	43.0	168.8
5	Irigny	69--Amicale laique irigny	39.7	44.0	42.9	42.1	168.7
6	Renaison	42--Amicale laique sportive renaison	40.5	42.5	42.8	41.6	167.4
7	St just st rambert	42--Fjep st-just st-rambert	39.8	42.7	43.2	41.4	167.1
8	Roquefort la bedoule	13--Ail roquefort la bedoule	39.0	43.2	43.5	41.3	167.0
9	Heyrieux	38--J.A.Heyrieux Gymnastique Sportive	40.3	41.8	42.7	41.9	166.7
10	Diemoz	38--GYM DIEMOISE	39.2	41.9	41.4	43.1	165.6
11	Pont de Beauvoisin	38--La Sentinelle	38.3	41.8	40.7	43.5	164.3
12	Cuisery	69--ESPACE GYM CUISERY	39.3	40.9	40.7	39.7	160.6
13	Riorges	42--Olympique riorges gymnastique	37.0	40.6	38.3	43.2	159.1
14	Villeurbanne	69--ASUL Sports Loisirs	40.0	42.7	38.6	37.2	158.5
15	L'isle d'abeau	38--LA GYM DABEAU	38.0	38.3	40.3	39.8	156.4

### 2.2. Résultats individuels





	Gymnaste	Equipe	Annee					Total
1	ROBERT LINA	La Ciotat	2009	10.1	11.8	11.2	11.5	44.6
2	SERVEL KIARA	Diemoz	2008	10.8	11.8	11.0	10.9	44.5
3	GRIFFON EOLE	Irigny	2008	10.1	11.7	10.8	11.1	43.7
4	BARON VICTORIA	Trets 2	2005	9.3	11.4	11.4	11.5	43.6
5	DULEPA MORGANE	Bourg St Maurice	2010	10.8	10.4	11.0	11.2	43.4
6	KEIGNART ALINE	Crolles	2007	10.5	11.1	11.0	10.7	43.3
7	RAMIREZ KATY	Diemoz	2007	10.0	11.5	10.4	11.3	43.2
8	VIDAL SIRIANE	Villeurbanne	2005	10.7	11.5	10.5	10.3	43.0
9	TATY LOUEMBET KETHIA	L'isle d'abeau	2008	10.5	10.4	10.4	11.1	42.4
10	GIRAUD CHARLOTTE	Roquefort la bedoule	2007	10.3	10.8	11.2	10.0	42.3
11	BREUIL LISA	St just st rambert	2007	9.9	10.4	11.1	10.8	42.2
	ROUSSILLOUX LISA	Heyrieux	2008	10.0	10.3	11.2	10.7	42.2
	SCHIAVAZZI LEANA	Renaison	2006	9.7	10.6	11.0	10.9	42.2
14	HERRMANN ALICE	Trets 2	2005	9.5	11.3	10.6	10.7	42.1
	SIMON DOMITILLE	Irigny	2007	9.9	11.8	10.6	9.8	42.1
16	PRADIER GONNET YSALIS	St just st rambert	2008	9.8	11.0	10.7	10.5	42.0
17	RUDEWIEZ LENA	Heyrieux	2007	10.3	10.6	10.2	10.7	41.8
	BOUET CHARLOTTE	Bourg St Maurice	2005	10.5	10.5	10.6	10.2	41.8
19	VARO SYRIANA	Crolles	2008	10.5	9.3	11.0	10.8	41.6
	GIRAUD PAULINE	Roquefort la bedoule	2005	9.9	11.1	10.3	10.3	41.6
21	SCIBETTA MARYNE	Pont de Beauvoisin	2009	9.4	10.0	11.3	10.8	41.5

	CARON VALENTINE	Bourg St Maurice	2009	9.9	10.5	10.3	10.8	41.5
23	ROELANDT ADELE	Roquefort la bedoule	2008	9.1	10.9	10.8	10.6	41.4
24	BOUVET JOSEPHINE	Trets 2	2005	10.1	9.7	11.0	10.5	41.3
25	CIPRIANO LAURA	Roquefort la bedoule	2004	9.7	10.4	11.2	9.9	41.2
	GALLIEN ROMANE	Pont de Beauvoisin	2007	9.6	10.5	9.9	11.2	41.2
27	ARNAUD CALIE	La Ciotat	2010	9.8	9.7	11.1	10.4	41.0
	LASSAIGNE LYSA	Heyrieux	2007	10.0	10.2	10.8	10.0	41.0
	POUZERAT EVA	Renaison	2005	9.8	10.0	10.8	10.4	41.0
30	ROUSTAN SAEZ ELLY	Heyrieux	2006	10.0	10.7	9.7	10.5	40.9
	BASTARD ILEANA	Bourg St Maurice	2004	9.4	10.0	10.8	10.7	40.9
32	SAUVENEE ASTRID	Renaison	2006	9.3	10.8	10.5	10.2	40.8
33	GUIRAUD STELLA	Trets 2	2007	9.5	9.4	10.8	10.9	40.6
34	BARRUOL ANAIS	La Ciotat	2008	9.6	9.8	10.1	10.9	40.4
	BOUFFAR ROUPE MIA	Crolles	2008	10.4	10.7	10.2	9.1	40.4
	POULIQUEN MARIE	Cuisery	2009	9.4	11.1	9.4	10.5	40.4
37	LAGARDE JANIS	Trets 2	2007	9.3	10.7	10.8	9.5	40.3
38	GARRIDO MAYA	La Ciotat	2011	10.2	10.3	9.6	10.1	40.2
	DERIGON EDELWEISS	Renaison	2006	10.7	11.1	8.4	10.0	40.2
40	KUENTZ LEONIE	Crolles	2007	10.3	9.2	10.0	10.6	40.1
	CONSTANT INES	Riorges	2007	9.3	10.8	9.4	10.6	40.1
	HATCHADOURIAN LALY	Villeurbanne	2004	10.1	9.5	9.7	10.8	40.1
43	HOOPER TIFFEN	La Ciotat	2008	8.8	11.3	10.9	8.9	39.9
44	SAUVE HELOISE	St just st rambert	2006	10.3	10.7	8.7	10.1	39.8
45	BERTHEZENE DOLORES	Irigny	2006	10.5	10.8	9.0	9.4	39.7
	GASSAB EMMA	Irigny	2009	9.1	9.7	10.6	10.3	39.7
47	PENAZZI AMANDINE	Trets 2	2006	9.3	10.1	10.1	10.1	39.6
	GADY CONSTANCE	Cuisery	2007	9.8	9.1	9.8	10.9	39.6
	DUCLOZ BENMESSAOUD JASMINE	Bourg St Maurice	2007	9.7	10.2	10.1	9.6	39.6
	VITRY MORGANE	Diemoz	2006	9.4	10.3	10.0	9.9	39.6
51	MOULIN ANNA	Riorges	2007	9.3	10.3	9.1	10.8	39.5
	PAVIET THEA	Pont de Beauvoisin	2006	9.4	9.9	9.5	10.7	39.5
53	JAMMES CHARLINE	St just st rambert	2008	9.8	10.6	10.5	8.5	39.4
	LESTRA LISA	Crolles	2008	10.2	9.4	8.9	10.9	39.4
55	DUPORT CHLOE	St just st rambert	2007	9.8	8.6	10.9	10.0	39.3
	DE CONTENSON CAMILLE	Cuisery	2004	9.7	10.3	10.0	9.3	39.3
57	DUSSERRE NINON	Cuisery	2009	10.0	10.3	10.2	8.6	39.1
58	HERD HANNAH	Irigny	2008	9.1	8.3	10.9	10.5	38.8
59	DURIER LUCIE	Renaison	2006	10.3	7.8	10.5	10.1	38.7
60	DESBIOLLE ANAIS	Crolles	2006	8.8	10.7	9.1	10.0	38.6
	VIALERON MANON	Riorges	2008	9.6	7.7	9.9	11.4	38.6
	ARNAUD SHARLEEN	Pont de Beauvoisin	2006	9.4	11.4	9.1	8.7	38.6
	THOMASSIER CARLA	Villeurbanne	2005	9.4	11.6	9.3	8.3	38.6
	MARTINS NAELYA	L'isle d'abeau	2009	9.4	9.4	10.1	9.7	38.6
65	DE LA CORTINA-QUINN GLORIA	Irigny	2007	9.2	9.2	9.6	10.2	38.2
	ZAMBARDI LINA	Heyrieux	2009	9.5	9.3	10.5	8.9	38.2
67	CHASSAIN JADE	Riorges	2007	8.8	8.8	9.9	10.4	37.9
68	JACQUOT LAURYNE	Cuisery	2010	9.8	9.2	9.7	8.5	37.2
	NESME CHARLOTTE	Diemoz	2008	9.0	8.3	9.6	10.3	37.2
70	NOUVEL CALIXTE	Cuisery	2009	8.3	9.0	10.7	9.0	37.0
71	GODARD EMMA	Roquefort la bedoule	2007	8.9	7.4	10.2	10.4	36.9
72	OUCHANE TASNIM	L'isle d'abeau	2009	8.9	7.9	10.1	9.7	36.6
73	LASSALE GINA	Riorges	2006	8.5	10.7	8.8	8.4	36.4
	KNIGHT LUCILE	L'isle d'abeau	2005	8.2	10.0	8.9	9.3	36.4
75	MASTROVITI ANDREA	Renaison	2006	9.4	8.2	9.6	9.1	36.3





76	LOCHMANN-ROUTHIER HELOISE	Villeurbanne	2010	9.8	10.1	8.5	7.8	36.2
77	VINCENT ELSA	Pont de Beauvoisin	2011	9.9	7.1	8.2	10.8	36.0
78	DI MAURO MAENA	Pont de Beauvoisin	2006	9.2	7.1	10.0	9.4	35.7
79	SEUROT LARA	Heyrieux	2008	7.4	8.0	9.8	9.8	35.0
	TALFER GAMBAY JULIE	L'isle d'abeau	2007	9.2	8.4	9.7	7.7	35.0
81	VENTURA JEANNE	Roquefort la bedoule	2005	8.7	7.6	9.6	8.8	34.7
82	SLIMANI MARWA	L'isle d'abeau	2005	8.7	8.5	9.1	8.1	34.4
83	KHEDAIRIA ELORA	Diemoz	2009	8.8	5.8	8.9	8.8	32.3
84	BOUET JULIETTE	Bourg St Maurice	2007	0.0	10.1	10.7	10.8	31.6
85	VIVIER SARAH	Diemoz	2009	0.0	0.0	10.0	10.6	20.6
86	MECHAIN KASSENDRA	Villeurbanne	2006	0.0	9.0	9.1	0.0	18.1
87	RAPUC JULIE	La Ciotat	2006	0.0	0.0	0.0	0.0	0.0

### 3. FEMININ NIVEAU5 11-15 ans . SA\_DA (individuels)

#### 3.1. Résultats par équipes

	Equipe	Club					Total
1	Loriol	26--Groupe omnisports loriolais (gol)	39.7	45.4	43.6	43.8	172.5
2	Brindas	69--A.s.brindas	43.6	41.0	43.6	42.9	171.1
3	Rhodia club	38--Rhodia-Club Gymnastique	40.0	44.1	43.1	43.8	171.0
4	St Martin d hères	38--ESSM GYMNASTIQUE	43.0	42.9	40.8	43.3	170.0
5	Boen AL	42--Amicale laïque de Boën	42.6	41.9	42.2	40.9	167.6
6	Vaulx en velin	69--Indépendante de Vaulx en Velin	39.2	39.7	44.2	44.1	167.2
7	Trets 1	13--Gymnastique sportive tretsoise	38.4	42.4	39.7	43.2	163.7
8	St Rambert d Albon	26--ASCR Gym	38.9	40.4	40.6	42.3	162.2
9	UGVH Aubagne	13--UGVH	38.4	35.9	40.6	40.6	155.5

#### 3.2. Résultats individuels

	Gymnaste	Equipe	Annee					Total
1	HARO CHARLIE	Rhodia club	2011	10.8	11.9	11.1	11.5	45.3
2	CANTE STELLA	Vaulx en velin	2009	10.1	11.1	10.9	11.8	43.9
3	WALLOIS MELINA	Loriol	2010	9.7	11.9	10.8	11.4	43.8
4	DAVO ROMANE	Loriol	2009	10.2	11.1	10.8	11.5	43.6
5	DUNAN EMMA	Brindas	2008	10.6	10.8	11.1	10.6	43.1
6	HELPER LILOU	Loriol	2009	9.8	11.6	11.0	10.3	42.7
7	NICOLAS EMMA	Brindas	2010	11.1	10.6	10.4	10.5	42.6
8	DERDERIAN LILY	Loriol	2010	10.0	10.8	11.0	10.6	42.4
9	VERMOGEN NOEMIE	Brindas	2008	11.3	9.6	10.6	10.8	42.3
10	ALONSO BELMONTE ALICIA	St Martin d hères	2009	11.0	9.6	10.2	11.3	42.1
11	BIANAY NALYA	Rhodia club	2009	9.2	11.4	10.7	10.6	41.9
	GUIGUE KASSANDRA	Rhodia club	2011	9.7	10.4	10.9	10.9	41.9
	PERRIN JADE	Brindas	2009	10.5	9.8	10.6	11.0	41.9
14	DELAUCHE PALOMA	Boen AL	2008	11.0	10.4	9.9	10.5	41.8
	ION MAYA	Vaulx en velin	2011	9.9	9.9	10.9	11.1	41.8
16	BERREHOUC ISIS	St Rambert d Albon	2007	10.2	10.3	10.3	10.8	41.6
	ROUVIERE JULIE	St Martin d hères	2009	10.2	11.4	10.1	9.9	41.6
18	MONTAGNON ELINA	Boen AL	2008	10.1	10.0	11.3	10.1	41.5
19	KHAMLA INAYA	Rhodia club	2009	9.9	10.4	10.3	10.8	41.4
20	FAYE ANAE	Trets 1	2007	9.9	10.5	9.9	11.0	41.3
	BADER LOUISE	Trets 1	2008	8.9	10.9	11.0	10.5	41.3
22	MATI DELINA	St Martin d hères	2011	9.5	10.8	10.4	10.5	41.2
23	HOUCHE MANEL	Vaulx en velin	2007	9.4	10.3	11.5	9.8	41.0
24	BENATRU GUIDO NOEMIE	Boen AL	2010	10.3	9.9	10.8	9.9	40.9
25	GRILLY ORANE	Boen AL	2010	10.8	9.4	10.2	10.3	40.7
	BONNET RAFOUK IMANE	St Martin d hères	2011	11.2	8.6	10.0	10.9	40.7
27	VESSILLER CRYSTAL	St Rambert d Albon	2008	10.0	11.0	9.0	10.6	40.6
28	CHAPUIS MANON	Brindas	2008	10.6	9.8	10.1	10.0	40.5
29	NAAMANI INES	Vaulx en velin	2007	9.8	8.3	10.9	11.4	40.4
30	VIDAL ANAIS	Trets 1	2008	10.7	10.4	8.5	10.7	40.3

31	GRANCHI LORINE	UGVH Aubagne	2008	9.7	10.3	10.2	9.9	40.1
	NIEL AVA	Rhodia club	2010	9.6	10.1	10.4	10.0	40.1
33	BEGUIN SASHA	Trets 1	2008	8.9	10.6	9.4	11.0	39.9
34	BENATRU GUIDO CHIARA	Boen AL	2010	10.4	10.2	9.0	10.0	39.6
	MORATA JULIE	UGVH Aubagne	2008	9.9	10.0	9.5	10.2	39.6
36	PIERRE ELOISE	UGVH Aubagne	2008	9.4	9.2	10.3	10.1	39.0
37	BOUVET CLARA	St Rambert d Albon	2007	8.9	9.3	10.0	10.7	38.9
	SORIA CLARA	Boen AL	2009	10.4	11.3	8.3	8.9	38.9
39	BARWICKI CLEMENCE	St Rambert d Albon	2008	8.8	9.4	9.8	10.2	38.2
	LEPECQUET SALOME	Brindas	2008	10.1	9.0	11.3	7.8	38.2
41	BIALET MAE	Trets 1	2007	8.5	9.9	9.4	9.6	37.4
42	HOUCHE JENNA	Vaulx en velin	2011	9.4	8.4	10.2	9.2	37.2
43	CAMILLE VICTORIA	St Rambert d Albon	2007	8.2	8.4	10.5	9.8	36.9
44	TORRES LOLA	UGVH Aubagne	2009	9.4	6.4	10.6	10.4	36.8
45	GUIGNON LOANE	Loriol	2009	9.3	6.5	10.6	10.0	36.4
46	FOURNIAL ANAIS	St Martin d hères	2010	10.6	11.1	9.6	4.3	35.6
47	BADER ABIGAIL	Trets 1	2008	8.7	9.1	8.1	9.2	35.1
48	TEI NEILA	Rhodia club	2009	8.6	8.5	9.7	8.2	35.0
49	BREDUILLIEARD MAELLE	Loriol	2009	8.7	8.1	9.1	8.5	34.4
50	PUJOL TINA	St Martin d hères	2010	9.4	0.0	10.1	10.6	30.1
51	ANDRIANIRINA ANJARA	St Rambert d Albon	2007	9.8	9.7	0.0	8.3	27.8







## 4. FEMININ NIVEAU4 11 + . SA\_DA (individuels)

### 4.1. Résultats par équipes

	Equipe	Club					Total
1	Pierre Bénite	69--Patronage laïque de Pierre Bénite	31.7	37.5	36.5	38.4	144.1
2	Chaponnay	69--Chaponnay gym	32.6	37.4	34.4	38.0	142.4
3	St Genis les Ollières	69--Entente St genoise	32.7	37.7	33.5	36.6	140.5
4	Trets	13--Gymnastique sportive tretsoise	32.0	36.5	33.9	36.9	139.3
5	Cuisery	69--ESPACE GYM CUISERY	31.3	36.4	35.0	35.5	138.2
6	Riorges	42--Olympique riorges gymnastique	31.1	35.9	33.3	36.7	137.0
7	Aix	13--auc gymnastique	30.8	35.7	33.7	36.5	136.7
8	Montelimar	26--Montelimar	30.9	34.5	34.1	36.5	136.0
9	St laurent du pont	38--La Cartusienne	31.4	35.2	33.5	35.2	135.3
10	St just st rambert	42--Fjep st-just st-rambert	31.5	35.2	32.5	34.7	133.9
11	Le chambon feugerolle	42--La liberte le chambon feugerolle	31.8	34.5	32.0	32.2	130.5
12	Boen AL	42--Amicale laiue de Boën	30.9	33.3	33.6	31.1	128.9
13	Tullins	38--La Vaillante de Tullins	30.8	32.1	33.3	32.6	128.8

### 4.2. Résultats individuels

	Gymnaste	Equipe	Annee					Total
1	INGRASSIA CLARA	Chaponnay	1999	11.1	12.6	12.2	13.1	49.0
2	LOPEZCOEURDEVEY LISON	St Genis les Ollières	2003	11.6	12.8	11.3	12.9	48.6
3	GILBERT OCEANE	Trets	2002	11.2	12.4	11.8	13.0	48.4
4	CHAPAS EMMA	Pierre Bénite	2005	10.8	12.2	12.1	12.9	48.0
5	PETIT ALEXIA	Pierre Bénite	2003	10.2	12.8	11.9	13.0	47.9
6	RIBAILLIER JULIETTE	Pierre Bénite	2004	10.4	12.4	12.5	12.5	47.8
7	PRETOT MARGAUX	Cuisery	1990	10.4	12.4	12.1	11.9	46.8
8	DOUBLE JEANNE	St Genis les Ollières	2006	10.5	12.6	10.6	13.0	46.7
9	APARICIO LIVIA	Trets	2005	10.4	11.8	12.0	12.4	46.6
	GALVIN SANDY	Aix	1993	10.2	11.9	11.9	12.6	46.6
11	BETTINGER HELENE	Chaponnay	2004	9.9	12.3	11.5	12.7	46.4
12	MORIN LOLA	Montelimar	2008	10.4	12.0	11.4	12.4	46.2
	MAZABRARD JULIE	St laurent du pont	1999	10.4	12.3	11.6	11.9	46.2
14	BOST SYRIELLE	Riorges	2004	10.3	12.3	10.7	12.6	45.9
15	FRAISSE LUCIE	St just st rambert	2004	10.2	12.6	11.5	11.4	45.7
16	LAVAL MANOLIE	Pierre Bénite	2006	10.5	12.3	11.7	11.1	45.6
17	RIBAILLIER CHARLOTTE	Pierre Bénite	2007	10.2	12.3	10.4	12.4	45.3
	DE CONTENSON MAELLE	Cuisery	2006	10.4	12.1	11.4	11.4	45.3
19	SALOMON MAEVANE	St laurent du pont	2007	10.7	12.2	10.6	11.5	45.0
20	PICCOLO COLINE	Le chambon feugerolle	2003	10.3	12.0	10.9	11.7	44.9
	DICONNE ORIANA	Chaponnay	2005	10.7	12.0	10.0	12.2	44.9
22	AUCLAIR ANAELE	Riorges	2002	10.3	11.7	10.3	12.5	44.8
23	PLANCHET MAEVA	Riorges	2005	10.1	11.9	11.2	11.5	44.7
	HEUSCH CLEMENCE	Aix	2007	9.8	12.0	10.7	12.2	44.7
25	DELAVAL LORRAINE	Tullins	2006	10.5	11.5	11.4	11.2	44.6





26	ANGILELLA AMBRE	Aix	2001	10.8	11.8	11.1	10.8	44.5
27	LOUVEL MAYLIS	St Genis les Ollières	2007	10.4	12.3	11.6	9.7	44.0
	BERNARD MARIE LOU	Cuisery	2004	10.1	10.8	11.5	11.6	44.0
29	BATTU CASSANDRA	Cuisery	1998	10.5	11.9	11.2	10.3	43.9
30	GUILLOT MARCHAND LENA	Boen AL	2006	10.4	10.8	11.7	10.8	43.7
	AUCLAIR JADE	Riorges	2006	9.9	11.1	11.3	11.4	43.7
32	DECHANDON PAULINE	St just st rambert	2004	10.9	10.9	10.6	11.2	43.6
33	SODERHOLM GABRIELLA	Montelimar	2009	10.1	10.1	10.6	12.6	43.4
34	LEGER EMIE	Trets	2003	10.4	12.3	10.1	10.5	43.3
	AMATE-OLIVO CHARLINE	St Genis les Ollières	2007	10.6	11.9	10.1	10.7	43.3
36	VIGANNE CHLOE	Riorges	2000	10.5	11.4	10.8	10.4	43.1
	BERGER MELANIE	Le chambon feugerolle	2000	11.2	11.7	11.1	9.1	43.1
	NOLET FLORA	Chaponnay	2003	10.8	12.4	10.1	9.8	43.1
39	RUELLE JULIETTE	St laurent du pont	2008	10.2	10.7	10.3	11.8	43.0
40	ROCHE EVA	Montelimar	2009	9.9	11.5	10.4	11.1	42.9
41	ALILI SARAH	Aix	2008	9.6	10.7	10.7	11.7	42.7
	HAMMARLEBIOD EMY	Montelimar	2006	9.3	11.0	11.7	10.7	42.7
43	MORIN MADELEINE	Boen AL	2006	10.0	10.5	11.0	11.1	42.6
44	BETTINGER JEANNE	Chaponnay	2002	10.4	12.4	10.7	9.0	42.5
45	VAIRET CANDICE	Cuisery	2007	10.2	9.6	10.6	12.0	42.4
46	ARCHIMBAUD EMMA	Boen AL	2005	10.5	11.7	10.9	9.2	42.3
	FAYARD CLEMENCE	Chaponnay	2008	10.4	10.4	10.2	11.3	42.3
	DESMARETZ NAELLE	Montelimar	2008	10.0	10.3	11.0	11.0	42.3
49	LAN LOUANE	Trets	2005	10.4	10.6	9.7	11.5	42.2
	SIN LOAN	Riorges	2006	9.7	10.6	10.3	11.6	42.2
51	BOURRAT JULIE	St just st rambert	2003	10.0	11.7	10.4	10.0	42.1
52	BANCHERI MEIJE	Tullins	2002	10.3	10.1	10.2	10.9	41.5
	GUILLAUME CAMILLE	Montelimar	2003	10.4	10.5	9.1	11.5	41.5
54	COMTE AURELIE	Tullins	1981	9.5	10.5	11.0	10.3	41.3
	DUCHEMIN MAILYS	St laurent du pont	2008	10.3	10.5	11.3	9.2	41.3
56	GOUL JOHANNA	St just st rambert	1983	9.9	10.5	10.3	10.4	41.1
57	GONIN VICTORIA	St Genis les Ollières	2005	8.9	11.4	10.2	9.5	40.0
58	CORDEIRO AXELLE	Tullins	2006	9.8	8.2	10.9	10.5	39.4
59	LOTITO LEONIE	St laurent du pont	2007	9.8	9.8	9.9	9.6	39.1
60	ZUMMO EMMA	Le chambon feugerolle	2006	10.1	10.8	9.4	8.4	38.7
61	SOUGEY LYLOU	St laurent du pont	2007	9.4	8.8	9.9	10.3	38.4
62	FERREIRA LOUNA	St just st rambert	2006	10.4	4.7	10.1	12.1	37.3
63	UDICH AMELLE MARIE	Le chambon feugerolle	2007	10.2	6.1	10.0	9.9	36.2
64	MORI LENA	Tullins	2000	10.0	6.4	10.1	9.5	36.0
65	THAI CHLOE	Tullins	2006	9.8	5.6	10.7	9.0	35.1
66	HAMIDI AMBRINE	Le chambon feugerolle	2007	10.3	5.5	8.6	10.6	35.0
67	HARHOURA FLAVIE	Pierre Bénite	2001	10.1	10.6	11.7	0.0	32.4
68	GALZY ROMAIN ELYNA	Cuisery	2009	9.7	0.0	11.2	10.0	30.9
69	VARRY LILOU	St Genis les Ollières	2004	9.1	11.6	0.0	9.9	30.6
70	PARET MARGOT	Boen AL	2006	10.0	0.0	10.5	9.2	29.7
71	DAVAL INES	Boen AL	2002	0.0	10.8	10.3	0.0	21.1
72	TONIZZO FANNY	Trets	2003	0.0	0.0	0.0	0.0	0.0

## 5. FEMININ NIVEAU3 11 + . SA\_DA (individuels)

### 5.1. Résultats par équipes

	Equipe	Club					Total
1	Jonage 2	38--Jonage gymnastique	35.9	36.9	36.7	40.1	149.6
2	Vénissieux	69--Cmo vénissieux	36.0	37.1	35.5	39.9	148.5
3	Privas	7--Sc privas gym	34.7	34.8	37.0	38.6	145.1
4	St Priest	69--Gymnique association saint priest	32.2	34.9	37.6	38.9	143.6
5	Brindas	69--A.s.brindas	31.3	34.9	34.7	38.5	139.4
6	Jonage 1	38--Jonage gymnastique	31.6	33.3	35.7	38.5	139.1
7	Gardanne	13--Gardanne	31.8	34.3	33.7	39.1	138.9
8	Pont de claix	38--Pont de claix amicale gymnique	31.4	31.8	36.5	38.8	138.5
9	St Martin d hères	38--ESSM GYMNASTIQUE	31.4	32.0	35.0	35.6	134.0





### 5.2. Résultats individuels

	Gymnaste	Equipe	Annee					Total
1	XIONG LIZZIE	Privas	2007	13.5	12.5	12.7	13.6	52.3
2	BEUWE EMELINE	Jonage 2	2000	12.7	13.2	11.5	13.7	51.1
3	DOUEZY D'OLLANDON MANON	Vénissieux	2000	12.1	12.3	12.8	13.4	50.6
4	PERRIN COLINE	Jonage 2	2004	10.9	12.0	12.3	13.2	48.4
5	QUINTELAS ELSA	Vénissieux	2007	12.0	12.4	11.1	12.8	48.3
6	LAPORTE CLARA	Vénissieux	2006	11.9	12.4	10.6	13.2	48.1
7	FANELLI JULIA	St Priest	2009	10.5	11.8	12.8	12.9	48.0
8	GUENARD CADINE	St Priest	1998	11.2	11.9	11.6	13.2	47.9
	DO NASCIMENTO LOUANE	Jonage 2	2008	12.3	11.3	11.1	13.2	47.9
10	KROUNA SIRINE	St Priest	2006	10.5	11.2	12.7	12.8	47.2
11	MAGGUILI CLARA	Pont de claix	2001	10.4	11.2	12.3	13.1	47.0
12	MARTIN MAE	Brindas	2004	9.8	12.0	12.4	12.6	46.8
13	VO LUCIE	Privas	2002	10.5	11.1	12.4	12.7	46.7
	VANNUCCI CELIA	Gardanne	2003	11.4	10.7	11.4	13.2	46.7
15	BERTHON LAURE	Brindas	2003	10.6	12.1	10.8	13.1	46.6
16	LOSA LEONIE	Jonage 2	2007	10.5	11.7	12.0	12.2	46.4
17	NAFTEUX LUCILE	Gardanne	2004	10.1	12.0	11.2	12.9	46.2
18	JULIEN MANON	Pont de claix	1999	10.2	10.0	12.6	13.3	46.1
19	STEVENON NOEMIE	Jonage 1	2008	10.6	11.2	11.3	12.9	46.0
20	BLANC LORAIN	Jonage 1	1999	10.0	11.0	11.8	12.7	45.5
	CREPET CHLOE	Jonage 1	2007	10.4	10.1	12.6	12.4	45.5
22	DE CIANTIS LENA	Jonage 1	1999	10.6	11.1	11.2	12.5	45.4
23	BOROWIEC MAEVA	Pont de claix	2001	10.8	10.5	11.6	12.4	45.3
24	ZOUKIMIAN SARAH	St Martin d hères	2004	10.1	11.9	11.4	11.7	45.1
25	DA SILVA MELANIE	St Priest	2004	10.2	11.1	11.5	12.2	45.0
	MERY MILA	Gardanne	2007	9.5	11.6	10.9	13.0	45.0
27	LEBAILLIF ROMANE	St Priest	2004	10.5	9.7	12.1	12.3	44.6
	YAO KOMISSA CAMILLE	St Martin d hères	2004	10.9	10.8	11.8	11.1	44.6
29	ASSOUVIE Marion	Vénissieux	2001	9.8	10.3	11.1	13.1	44.3
30	DESVEAUX-COLETTI CASSIE	Brindas	2005	9.9	10.3	11.5	12.4	44.1
	ROUMANI SANDRA	Gardanne	1996	10.3	10.2	11.1	12.5	44.1

32	BOUKHNOUCH SALMA	Jonage 2	2006	9.4	8.2	12.4	12.7	42.7
33	RICOU LOU ANN	Jonage 1	2005	9.8	8.9	10.6	12.9	42.2
	SOLANS JULIE	Pont de claix	2003	10.1	10.1	11.2	10.8	42.2
35	NASCIMIENTO DE SOUZA VANUBIA	Jonage 1	2006	9.9	10.0	10.7	11.4	42.0
36	SPIRA KERBRAT KEREN	Gardanne	2005	10.1	10.2	10.8	10.5	41.6
37	PETITJEAN LAEMLE BLANCHE	Pont de claix	2003	9.7	8.9	10.4	12.2	41.2
38	SAINT PAUL BEAL LILIA	Brindas	2006	10.8	7.9	9.5	12.8	41.0
39	SEBIRE CAROLINE	St Martin d hères	2004	8.6	8.7	9.9	12.8	40.0
40	ROUSSET FAVIER JUSTINE	St Martin d hères	2003	10.4	6.3	11.8	10.1	38.6
41	PERRET LISE	St Martin d hères	2003	7.5	9.3	10.9	10.1	37.8
42	GUIRON CELIA	Privas	2003	10.7	0.0	11.9	12.3	34.9
43	CANTALUPPI CLEMENTINE	Vénissieux	1998	0.0	10.4	11.2	13.1	34.7
	MAIGROT JUSTINE	Vénissieux	1992	9.9	0.0	11.5	13.3	34.7
45	LEFEVERE AUDE	Brindas	2004	0.0	10.8	8.9	11.7	31.4
46	CRETON JULIE	Pont de claix	2000	0.0	9.4	8.9	0.0	18.3
47	AYRAUD PERRINE	Privas	1984	0.0	11.2	0.0	0.0	11.2
	ZOUKIMIAN JUSTINE	St Martin d hères	2004	0.0	0.0	11.2	0.0	11.2

## 6. FEMININ NIVEAU4 11-18 ans . SA\_DA (individuels)

### 6.1. Résultats par équipes

	Equipe	Club					Total
1	Brindas	69--A.s.brindas	31.3	38.3	36.3	37.4	143.3
2	Anse	69--Jeunesse ansoise	32.4	37.0	36.9	35.8	142.1
3	Albens	73--Union gymnique albens	30.0	37.7	36.9	36.6	141.2
4	Irigny	69--Amicale laique irigny	31.1	36.4	35.3	37.5	140.3
5	Vaugneray	69--Union sportive de l'ouest lyonnais	30.9	38.0	35.3	35.2	139.4
6	Meylan	38--Aspa meylan	30.9	37.3	34.5	35.0	137.7
7	Crolles	38--Gym et rythme crolles	29.9	36.9	34.2	35.7	136.7
8	Chateauxrenard	13--Indépendante chateauxrenard	29.4	36.5	34.6	35.8	136.3
9	Gardanne	13--Gardanne	30.0	35.7	34.7	35.2	135.6
10	Marseille Montredon	13--Association Gymnique Montredon	31.2	34.0	34.9	33.0	133.1
11	Bron	69--Amicale Laïque de Bron	31.9	32.5	32.7	35.5	132.6
12	Rhodia club	38--Rhodia-Club Gymnastique	29.5	33.2	33.6	32.8	129.1
13	Pont de claix	38--Pont de claix amicale gymnique	30.5	31.5	34.7	32.3	129.0

### 6.2. Résultats individuels

	Gymnaste	Equipe	Annee					Total
1	COLOMBIN GAIA	Brindas	2007	10.8	12.7	13.0	12.7	49.2
2	DE LA FOATA ROMANE	Anse	2005	11.4	12.9	12.1	11.9	48.3
3	WEILEMANN LEA	Crolles	2008	10.9	12.6	12.3	12.2	48.0
4	DEROIN CONSTANCE	Albens	2005	10.1	12.6	12.5	12.5	47.7
5	FORESTIER MARGOT	Irigny	2010	10.7	12.7	11.6	12.6	47.6
6	VIAL PENELOPE	Irigny	2004	10.7	11.5	12.3	12.7	47.2
7	MONTANTEME THAIS	Anse	2007	10.1	12.5	12.3	11.9	46.8
	DUBOIS ELISA	Brindas	2007	9.9	12.9	11.4	12.6	46.8
9	DUMAS LEANE	Anse	2008	10.7	11.5	12.5	12.0	46.7
	BALLY CLEA	Meylan	2007	10.3	12.8	11.8	11.8	46.7
11	COQUELET MAELENN	Albens	2006	9.6	12.6	12.1	12.3	46.6
12	VIGUIER NOEMIE	Gardanne	2008	9.8	12.4	12.4	11.8	46.4
13	TOURLOUR LILOU	Vaugneray	2006	10.2	12.4	11.9	11.8	46.3
14	LYANT EMMA	Vaugneray	2008	10.2	12.8	11.0	12.2	46.2
15	MERMILLOT BLONDIN INES	Meylan	2007	10.6	11.9	11.5	12.1	46.1
	SERVOUZE CLARA	Vaugneray	2007	10.5	12.8	11.6	11.2	46.1
	KRICHNER LENA	Brindas	2007	10.3	12.7	11.0	12.1	46.1
18	VIGUIER MAELLE	Gardanne	2008	10.0	11.7	11.2	12.6	45.5
19	DUPASQUIER MATHILDE	Chateauxrenard	2010	9.5	12.7	11.7	11.5	45.4
20	BENKHEDIM MAEVA	Marseille Montredon	2008	10.8	11.9	11.4	10.9	45.0
21	SBARRA LILIE	Chateauxrenard	2008	10.1	11.6	11.0	12.1	44.8
22	ANIEL CAMILLE	Meylan	2006	9.8	12.6	11.2	11.1	44.7
	CAILLOL MARIANE	Irigny	2008	9.6	11.5	11.4	12.2	44.7





	BLACHERE MANON	Albens	2009	9.8	11.2	12.0	11.7	44.7
25	MOREL CLARA	Irigny	2006	9.3	12.2	11.1	12.0	44.6
	SBARRA MANON	Chateaurenard	2008	9.2	11.8	11.4	12.2	44.6
27	GUIRAO LOLA	Crolles	2008	9.1	12.2	11.0	12.2	44.5
	SAUNIER SOLENE	Rhodia club	2006	9.3	11.4	11.8	12.0	44.5
29	BICAND KIARA	Albens	2010	10.1	9.9	12.3	11.8	44.1
30	SANTUCCI MAELYSS	Marseille Montredon	2005	10.7	10.7	12.2	10.4	44.0
31	CHEVALIER LOU	Anse	2005	10.0	11.1	10.5	11.9	43.5
32	SIMO ELINE	Vaugneray	2007	9.6	11.3	11.6	10.8	43.3
33	BETON-MENDES CELIA	Bron	2011	10.5	10.8	10.7	11.2	43.2
	RENAULT NAIS	Chateaurenard	2009	9.8	12.0	10.3	11.1	43.2
35	DIDRY ZOE	Crolles	2007	9.4	11.6	10.7	11.3	43.0
36	VAQUER AMBRINE	Vaugneray	2006	9.6	11.2	11.8	10.3	42.9
	BRICHE LAURA	Albens	2006	8.3	12.5	11.9	10.2	42.9
	BOQUET EVE	Gardanne	2005	9.7	11.4	11.0	10.8	42.9
	HEUB EMELINE	Gardanne	2005	10.2	11.6	10.6	10.5	42.9
40	AVIGNON JADE	Rhodia club	2007	10.4	11.5	10.6	9.8	42.3
41	NURENBERG-RAMBAUD SUZON	Irigny	2007	9.7	11.1	11.0	10.3	42.1
42	MARECHAL SARAH	Anse	2007	10.3	11.6	9.5	10.6	42.0
43	BEKHOUCHE DARINE	Bron	2010	10.8	10.3	10.8	9.8	41.7
44	ROUSSELOT ONDINE	Pont de claix	2009	10.1	11.4	10.3	9.8	41.6
45	THION SARAH	Bron	2011	10.6	7.7	11.0	12.1	41.4
46	JUIN LILOU	Gardanne	2006	9.7	10.2	11.1	10.3	41.3
47	ROZIER AMBRE	Vaugneray	2008	9.0	11.7	10.6	9.9	41.2
48	MARTIN NOELINE	Crolles	2007	9.4	11.1	10.9	9.5	40.9
	ROCHIGNEUX ALYSSIA	Brindas	2006	8.9	10.8	11.0	10.2	40.9
50	PACE EMMA	Chateaurenard	2005	9.1	9.6	11.2	10.9	40.8
51	MARTINEZ NINON	Brindas	2007	10.2	10.3	11.1	9.1	40.7
52	BENSUSAN MARYLOU	Marseille Montredon	2008	9.7	11.1	11.3	8.5	40.6
53	DENIGER EMELINE	Albens	2005	8.3	12.1	10.1	9.9	40.4
54	PLOTTIN LEONIE	Meylan	2007	9.4	9.5	10.4	11.0	40.3
55	LIARTE NOEMIE	Rhodia club	2006	8.9	9.6	10.7	11.0	40.2
56	RESCA LISA	Crolles	2007	9.5	12.1	9.7	8.7	40.0
57	ANDROLETY NOEMIE	Pont de claix	2007	8.9	10.2	11.9	8.9	39.9
58	GINOUX SYDNEY	Chateaurenard	2009	8.9	10.2	11.5	9.2	39.8
59	DABIR LOUANE	Pont de claix	2010	9.8	7.1	11.5	11.2	39.6
60	PATALIER LAURA	Marseille Montredon	2006	9.3	10.5	10.6	8.9	39.3
61	MARTINEZ GINA	Marseille Montredon	2009	8.1	11.0	11.0	8.7	38.8
62	QUIBLIER LAURA	Rhodia club	2007	8.2	10.3	11.1	9.0	38.6
63	POURCHI ROMANE	Pont de claix	2006	10.0	7.1	10.8	10.6	38.5
64	LEMAIRE CLARA	Anse	2006	9.4	9.6	10.8	8.6	38.4
65	REYNIER DIT PRAT ELEA	Meylan	2006	10.0	6.6	11.1	10.3	38.0
66	TRAPAND MAELYS	Pont de claix	2005	8.5	9.9	8.3	8.9	35.6
67	VANGVIRACHITH LILI	Crolles	2006	9.5	5.7	10.5	9.6	35.3
68	NAAINIA INES	Marseille Montredon	2008	8.4	5.3	9.5	11.7	34.9
69	SORREL TALYA	Pont de claix	2008	10.4	0.0	11.3	10.5	32.2
70	HAMADY MAÏMOUNA	Bron	2010	10.3	0.0	9.1	11.8	31.2
71	MARTINEZ MARION	Bron	2005	0.0	8.6	10.9	11.6	31.1
72	SAUBIN LOLA	Bron	2008	8.9	11.4	10.0	0.0	30.3
73	BLANC CLEYA	Rhodia club	2008	9.8	1.7	9.3	9.2	30.0
74	NOUVEAU MAE	Brindas	2007	0.0	11.7	11.9	0.0	23.6

## 7. FEMININ NIVEAU2 11 + . SA\_DA (individuels)

### 7.1. Résultats par équipes

	Equipe	Club					Total
1	Loriol	26--Groupe omnisports loriolais (gol)	33.8	37.9	33.7	36.7	142.1
2	Anse	69--Jeunesse ansoise	32.4	35.7	35.5	35.4	139.0
3	St just st rambert	42--Fjep st-just st-rambert	34.1	35.7	32.1	35.8	137.7
4	Pont de Beauvoisin	38--La Sentinelle	32.5	32.6	33.6	33.9	132.6
5	Riorges	42--Olympique riorges gymnastique	32.3	29.0	31.4	35.6	128.3
6	Rhodia club	38--Rhodia-Club Gymnastique	30.7	25.4	33.2	32.7	122.0
7	Marcy charbonnières	69--Gymnastique Marcy Charbonnières (GMC)	20.9	30.4	19.6	12.5	83.4

### 7.2. Résultats individuels





	Gymnaste	Equipe	Annee					Total
1	AGHADJANIAN EMMA *	Villette d Anthon 1 (indiv)	2000	10.9	12.8	12.3	13.3	49.3
2	VIGNAL MANON	Rhodia club	1999	11.0	11.5	12.7	13.2	48.4
3	BERGER PRALY OCEANE	Loriol	2002	11.2	12.6	11.5	12.1	47.4
4	FERREIRA LILOU	St just st rambert	2008	11.8	12.9	10.2	12.3	47.2
5	BOUCHILLOU CLARA	Marcy charbonnières	2001	11.7	11.5	11.4	12.5	47.1
6	TURPIN MAELLE	Anse	1994	10.7	12.3	11.4	11.6	46.0
7	ROY DAPHNÉ	Anse	1999	10.9	10.0	12.0	12.3	45.2
8	FORGUES EDITH	Anse	2001	10.6	12.6	12.1	9.7	45.0
9	GODEFROY CHLOE	Pont de Beauvoisin	1997	10.3	11.4	10.9	12.3	44.9
10	JACQUINOT CAMILLE	Pont de Beauvoisin	2005	11.4	12.2	11.7	8.7	44.0
11	NADAUD ANAIS	Loriol	2007	9.7	12.0	9.9	12.3	43.9
12	BENUCCI EMMA	Riorges	2003	11.0	10.3	10.5	12.0	43.8
13	MARTIN AGNES	St just st rambert	1995	10.7	13.0	7.9	11.2	42.8
	FROBERT ELISE	Riorges	2002	11.2	9.3	11.0	11.3	42.8
15	VARNIEU ALFANO ANGELINA	St just st rambert	2011	11.6	9.8	10.9	9.9	42.2
16	MOINE CLARA	Loriol	2006	11.9	8.7	9.1	12.0	41.7
17	TOUREY AMBRINE	Riorges	1998	10.1	9.4	9.9	12.2	41.6
18	MOREL EMMANUELLE	Anse	1992	10.8	9.7	9.1	11.5	41.1
19	MOYNE PAULINE	Anse	1998	10.4	10.8	8.7	8.9	38.8
20	ZERBINI EVA	Riorges	2003	9.9	7.6	9.8	11.4	38.7
21	SISTERON MELISSA	Loriol	2004	10.0	7.5	9.0	11.6	38.1
22	JACQUES VALENTINE	Rhodia club	2006	10.5	7.2	9.6	10.6	37.9
23	AZAIS ABIGAIL	Loriol	1996	10.6	13.3	12.0	0.0	35.9
24	DIOGO JUSTINE	Rhodia club	2005	9.2	6.7	10.9	8.9	35.7
25	MOSCARA CLEMENCE	Pont de Beauvoisin	2005	10.8	8.6	6.4	9.3	35.1
26	GENETTE MANDY	Loriol	2001	10.7	0.0	10.2	12.3	33.2
27	STIVAL LUCIE	Pont de Beauvoisin	2004	0.0	9.0	11.0	12.3	32.3
28	MUSELLE LOLA	St just st rambert	2005	0.0	8.5	11.0	12.3	31.8
29	DE LA FOATA FANNY	Anse	2002	10.1	10.6	9.9	0.0	30.6
30	DUC CYRIELLE	Marcy charbonnières	1995	9.2	5.8	8.2	0.0	23.2
31	AURELLE FLAVIE	St just st rambert	2006	0.0	0.0	9.5	10.6	20.1

32	PERRAUD MAELLE	Marcy charbonnières	2005	0.0	10.1	0.0	0.0	10.1
33	FERREIRA CLARA	Marcy charbonnières	2002	0.0	8.8	0.0	0.0	8.8
34	REBAUD CHARLOTTE	St just st rambert	2003	0.0	0.0	0.0	0.0	0.0







## 8. FEMININ NIVEAU5 11-15 ans . SA\_DA (B) (individuels)

### 8.1. Résultats par équipes

	Equipe	Club					Total
1	Trets 2	13--Gymnastique sportive tretsoise	43.2	44.3	42.9	46.0	176.4
2	Crolles	38--Gym et rythme crolles	42.3	43.8	42.8	46.1	175.0
3	Irigny	69--Amicale laique irigny	41.8	41.0	41.5	44.4	168.7
4	St Genis les Ollières	69--Entente St genoise	39.8	41.0	42.3	44.1	167.2
5	Savigny	69--A.s.c.savigny	39.5	39.9	42.4	43.8	165.6
6	Aix les bains	73--UNION GYMNIQUE	42.2	38.7	40.2	41.1	162.2
7	Chaponnay	69--Chaponnay gym	38.5	39.9	39.2	40.4	158.0
8	Francheville	69--Gym dans '	39.2	33.5	38.8	42.4	153.9
9	La Ciotat	13--GYM' LA CIOTAT	38.2	19.0	41.2	41.0	139.4





### 8.2. Résultats individuels

	Gymnaste	Equipe	Annee					Total
1	BRANCAZ LAURINE	Crolles	2010	10.8	11.2	10.9	11.8	44.7
2	BAYLE LOIS	Trets 2	2010	10.8	11.5	10.9	11.4	44.6
3	EL BOUARFAOUI LYNA	Trets 2	2010	10.7	11.4	10.0	11.7	43.8
	MARTIN MAE LOU	Crolles	2010	10.5	11.3	10.6	11.4	43.8
5	BRUN ANAE	St Genis les Ollières	2009	10.3	11.3	10.6	11.4	43.6
6	ARQUIER LEONI	Trets 2	2008	10.7	10.7	10.5	11.6	43.5
	MARTIN-DELOURME AUGUSTINE	Irigny	2010	10.5	10.6	11.2	11.2	43.5
8	RIVAIL ELYA	Crolles	2010	10.3	10.8	11.0	11.2	43.3
9	BERNARD CAMILLE	Crolles	2009	10.7	10.5	10.3	11.7	43.2
10	MAHAUD ANOUK	Irigny	2011	10.8	9.6	10.7	11.5	42.6
11	BONTE CLARA	Trets 2	2008	10.4	9.6	11.0	11.3	42.3
	LAMBERT-RENAUD KRISTEN	La Ciotat	2008	10.8	10.0	10.6	10.9	42.3
13	XIBERRAS LOUANE	Trets 2	2010	10.5	10.7	10.0	11.0	42.2
	ALOUSQUE DUDOUE T NAELLE	Savigny	2009	9.8	10.5	10.9	11.0	42.2
15	BALDASSINI EVA	Trets 2	2009	11.0	9.6	10.5	11.0	42.1
	VAGOGNE MELANIE	Chaponnay	2008	10.2	10.1	10.9	10.9	42.1
	THIEBAUT LUDIVINE	Aix les bains	2011	10.5	10.2	11.0	10.4	42.1
18	JULIA ELOISE	Chaponnay	2008	9.6	11.2	10.1	11.0	41.9
19	BERTHOD DUGUE LOLA	Savigny	2009	9.7	10.4	10.7	10.9	41.7
20	ROMAN JUPPET GARANCE	Crolles	2010	9.8	10.5	10.3	10.8	41.4
21	BERTHET DOMITILLE	Francheville	2011	10.6	8.8	11.0	10.9	41.3
22	DENONFOUX MAÏA	St Genis les Ollières	2008	10.0	9.8	10.3	11.1	41.2
23	BRIZARD ANAIS	St Genis les Ollières	2009	9.3	10.0	11.2	10.4	40.9
24	MAUJEAN JULIETTE	Irigny	2011	10.0	9.6	10.1	11.1	40.8
25	PALISSE--HUMBERT LEANE	Irigny	2011	10.3	10.3	9.5	10.6	40.7
26	LE TURDU EMMA	Aix les bains	2011	10.6	10.3	9.3	10.2	40.4
27	CHAVEROT GABRIELLE	Savigny	2010	10.0	8.4	10.7	11.2	40.3
28	ROUX CHLOE	St Genis les Ollières	2011	9.5	9.9	10.2	10.5	40.1
29	HOUEL SELENIA	Irigny	2011	10.2	10.5	9.4	9.8	39.9

	MEGE JADE	Aix les bains	2011	10.1	9.6	10.1	10.1	39.9
31	CHABAUD LARA	La Ciotat	2011	9.2	9.0	10.8	10.5	39.5
32	ZMYSLOWSKI SASSE LOLA	Aix les bains	2010	10.8	8.6	9.8	10.1	39.3
33	FOURNEL LOUISE	St Genis les Ollières	2010	8.9	9.1	9.4	11.1	38.5
34	CAMPION JULIETTE	St Genis les Ollières	2008	10.0	8.6	10.0	9.5	38.1
35	ROCHE ELYSSA	Francheville	2009	9.3	8.0	9.4	10.8	37.5
	LECROART MILA	Savigny	2010	10.0	6.7	10.1	10.7	37.5
37	PERRARD PAULINE	Francheville	2009	9.4	8.1	9.9	9.9	37.3
38	PERTHUIS CAPUCINE	Francheville	2008	9.4	8.3	8.5	10.4	36.6
	SOUCHE ZELYE	Francheville	2010	9.8	8.3	8.2	10.3	36.6
40	HUMBERT MATHILDE	Chaponnay	2008	9.0	10.0	9.9	7.6	36.5
41	MAROTTE JUSTINE	Savigny	2008	9.1	7.5	9.1	9.6	35.3
42	MALSOT LENA	Chaponnay	2008	9.3	8.6	8.1	8.8	34.8
43	LYON MILA	Chaponnay	2008	9.4	7.2	8.3	9.7	34.6
44	HOSY ALYSSA	Aix les bains	2011	10.3	4.9	8.0	10.4	33.6
45	REFFET ZELIE	La Ciotat	2011	9.4	0.0	10.3	9.3	29.0
46	TERME ALICE	La Ciotat	2010	8.8	0.0	9.5	10.3	28.6
47	CHEFAÏ LILIA	Chaponnay	2008	8.4	0.0	7.0	5.5	20.9
48	RAT ZOE	Savigny	2008	0.0	10.6	9.3	0.0	19.9
49	HALIMI CHLOE	La Ciotat	2007	0.0	0.0	0.0	0.0	0.0

## 9. FEMININ NIVEAU2 11-18 ans . SA\_DA (individuels)

### 9.1. Résultats par équipes





	Equipe	Club					Total
1	Amplepuis	69--La fraternelle	35.3	36.0	35.0	33.0	139.3
2	Gardanne	13--Gardanne	33.3	35.7	31.9	37.7	138.6
3	Villette d Anthon	69--Villette gym	30.5	33.0	30.8	32.7	127.0

### 9.2. Résultats individuels

	Gymnaste	Equipe	Annee					Total
1	MICHEL LEANE	Gardanne	2009	11.0	13.3	12.4	12.4	49.1
2	BARATIN MATHILDE	Gardanne	2006	12.0	12.9	10.7	13.1	48.7
3	GIRAUD EMMA	Amplepuis	2006	11.9	12.9	12.2	11.2	48.2
4	FARJOT ILONA	Amplepuis	2005	11.0	10.4	12.2	11.4	45.0
5	PONTILLE MELYNE	Amplepuis	2007	11.0	12.7	10.6	10.2	44.5
6	LALARME SOLENE *	Irigny 1 (indiv) (indiv)	2008	10.8	10.0	11.3	11.7	43.8
7	GATHERON LEINE	Villette d Anthon	2008	10.0	10.8	9.6	11.6	42.0
8	FESCHE MELYNE	Villette d Anthon	2008	9.8	10.5	10.4	10.6	41.3
9	VARTORE LAURYNE	Amplepuis	2009	11.1	10.4	9.0	10.3	40.8
10	MERY LILOU	Gardanne	2006	9.1	9.5	8.7	12.2	39.5
11	BUSSIÈRE LIV	Villette d Anthon	2007	10.7	8.5	7.6	10.5	37.3
12	FRICOT ELISE	Villette d Anthon	2007	9.7	8.7	9.3	9.0	36.7
13	AUBONNET EMILIE	Amplepuis	2004	12.3	4.5	9.0	10.4	36.2
14	CARLES FLAVIE	Gardanne	2008	10.3	7.5	8.8	9.5	36.1
15	DELIOT CELESTINE	Villette d Anthon	2007	0.0	6.6	10.8	0.0	17.4
16	GOJON EVA	Villette d Anthon	2008	0.0	11.7	0.0	0.0	11.7

## 10. FEMININ NIVEAU3 11-15 ans . SA\_DA (individuels)

### 10.1. Résultats par équipes

	Equipe	Club					Total
1	Riorges	42--Olympique riorges gymnastique	33.2	32.6	36.4	37.8	140.0
2	Trets	13--Gymnastique sportive tretsoise	33.0	35.4	34.3	37.2	139.9
3	Bron	69--Amicale Laïque de Bron	32.1	30.5	34.5	34.3	131.4

### 10.2. Résultats individuels





	Gymnaste	Equipe	Annee					Total
1	SHYTI LORNA	Riorges	2010	11.8	10.1	12.6	12.8	47.3
2	VEILLET MAELIS	Trets	2010	10.9	12.5	10.6	12.4	46.4
3	MERAI NOUR	Bron	2011	10.9	11.8	11.2	12.2	46.1
4	DEFEIGNIES LOUNA	Trets	2008	10.6	10.5	12.0	12.8	45.9
	DRICI LINA	Riorges	2010	10.8	10.8	12.1	12.2	45.9
6	GIULIANI LAURA	Trets	2010	10.9	12.4	10.3	12.0	45.6
7	AUBRY EMMY	Riorges	2010	10.6	11.1	11.4	12.1	45.2
8	GUITTON ANOUK	Riorges	2009	10.2	9.5	11.7	12.8	44.2
9	BONTE OCEANE	Trets	2010	11.2	9.8	11.4	11.3	43.7
10	GUILLAUD ELOANE	Trets	2009	10.8	9.9	10.9	11.9	43.5
11	GAYAT VICTORINE	Riorges	2009	10.5	10.7	11.5	10.5	43.2
12	BOST MARYNAIS	Riorges	2010	9.9	9.5	11.7	11.5	42.6
13	KERMICHE MEISSA	Bron	2009	10.5	8.9	11.5	10.6	41.5
	MERAI YOSRA	Bron	2008	9.9	9.8	11.8	10.0	41.5
15	FLOUX LOANE	Trets	2008	10.1	8.3	10.8	11.2	40.4
16	LUCIANI ELISA	Bron	2008	10.1	5.6	10.4	9.0	35.1
17	ROJAS VALENTINE	Bron	2009	10.7	3.3	9.2	11.5	34.7

## 11. FEMININ NIVEAU1 11-18 ans . SA\_DA (individuels)

### 11.1. Résultats par équipes





	Equipe	Club					Total

### 11.2. Résultats individuels





	Gymnaste	Equipe	Annee					Total
1	GARCIA EMILIE *	Chateaubrenard 1 (indiv) (indiv)	2004	10.0	11.8	12.0	11.8	45.6

## 12. FEMININ NIVEAU1 11 + . SA\_DA (individuels)

### 12.1. Résultats par équipes

	Equipe	Club					Total
1	St just st rambert	42--Fjep st-just st-rambert	37.0	39.1	37.6	36.9	150.6
2	UFOLEP 13	13--Gymnastique sportive tretsoise	36.8	37.5	36.3	39.5	150.1





### 12.2. Résultats individuels

	Gymnaste	Equipe	Annee					Total
1	POULACHON ORIANE	St just st rambert	1999	12.5	14.0	13.9	12.8	53.2
2	DUMALIN SOPHIE	UFOLEP 13	1996	12.6	12.3	13.3	13.1	51.3
3	DOZON VALENTINE	UFOLEP 13	2006	11.5	12.8	12.6	13.7	50.6
4	CHAPUIS LEORA	St just st rambert	1997	12.7	12.5	11.4	12.2	48.8
5	RANCHON JUSTINE	St just st rambert	2001	11.8	12.6	12.3	11.9	48.6
6	DOZON LOUNA	UFOLEP 13	2003	12.6	12.4	10.3	12.7	48.0
7	ERNANDES ERIKA	UFOLEP 13	1999	11.6	11.4	10.4	12.5	45.9
8	LECHEVALIER EVENLY	UFOLEP 13	2000	9.8	11.1	8.5	9.4	38.8




**Résultats de la compétition**  
***Demi-finale nationale G2***  
***Montmélian***  
***13 et 14 mai 2023***

# 1. FEMININ NIVEAU6 11-18 ans . SA\_DA (individuels)

## 1.1. Résultats par équipes

	Equipe	Club					Total
1	Voreppe	38--la vaillante de voreppe	41.8	41.6	41.6	44.3	169.3
2	Gerland Mouche	69--A. L. gerland mouche	40.4	41.6	40.7	44.2	166.9
3	Francheville	69--Gym dans'	40.7	41.8	42.6	41.6	166.7
4	Belleville sur saone	69--Gym club belleville beaujolais	39.7	39.2	43.7	42.8	165.4
5	Pont de Beauvoisin	38--La Sentinelle	39.0	41.2	40.7	41.6	162.5
6	L'isle d'abeau	38--LA GYM DABEAU	40.2	42.1	37.7	40.3	160.3
7	Trets 1	13--Gymnastique sportive tretsoise	41.3	41.0	37.3	39.4	159.0
8	Irigny	69--Amicale laique irigny	38.8	39.8	35.9	43.5	158.0
9	UGVH Aubagne	13--UGVH	39.7	36.4	37.1	41.8	155.0
10	Givors	69--Independante givors	38.7	39.7	36.6	39.2	154.2

## 1.2. Résultats individuels





	Gymnaste	Equipe	Annee					Total
1	DURAND GAELLE	Voreppe	2009	10.4	10.5	11.2	11.0	43.1
2	CASSAO LINE	Voreppe	2010	10.8	10.4	10.4	10.4	42.0
3	BUISSON ALOISE	Francheville	2006	10.1	11.2	10.1	10.5	41.9
	SALETES LEILA	Voreppe	2008	10.2	10.1	10.4	11.2	41.9
5	PERRIN JASMINE	Pont de Beauvoisin	2009	9.7	10.6	11.0	10.5	41.8
6	VALLET VICTORIA	Francheville	2009	10.4	10.2	10.3	10.5	41.4
	VALET ELISE	UGVH Aubagne	2011	10.5	9.1	10.5	11.3	41.4
	NOEL CORALIE	L'isle d'abeau	2008	10.4	11.0	8.9	11.1	41.4
9	KACI MELISSA	Belleville sur saone	2010	10.5	8.7	10.9	11.2	41.3
10	BUSSON MANDY	Gerland Mouche	2010	9.5	10.5	10.0	11.2	41.2
11	DEMEUDE ESTHER	Francheville	2007	10.3	9.3	11.2	10.1	40.9
	DURIAVIG JULIE	Voreppe	2006	10.4	10.2	8.8	11.5	40.9
13	MAUDET EVIE	Gerland Mouche	2010	10.3	10.8	8.8	10.9	40.8
	CLAUDEL NINON	Pont de Beauvoisin	2009	10.0	10.8	10.2	9.8	40.8
15	VERCHERE CAMILLE	L'isle d'abeau	2005	10.0	11.0	9.7	9.9	40.6
16	DI GRANDI EVAËLLE	Irigny	2008	10.0	10.8	9.7	9.9	40.4
	COLLIOT AMBRE	Belleville sur saone	2006	10.3	9.0	11.0	10.1	40.4
18	SANTOS LEANE	Gerland Mouche	2006	9.8	8.6	10.7	11.1	40.2
19	DEVILLERS ELIOR	Gerland Mouche	2007	9.1	10.2	9.8	11.0	40.1
	SCHOTS ELYNE	Pont de Beauvoisin	2009	9.7	10.3	9.6	10.5	40.1
21	RODRIGUEZ LALIE	Givors	2007	9.6	10.0	9.6	10.8	40.0
22	ALIAGA INES	Irigny	2009	9.8	9.8	9.3	11.0	39.9
23	PIERRE MARINE	Francheville	2008	9.6	9.6	11.0	9.6	39.8
	COQUILLAT ELSA	Trets 1	2011	10.0	10.0	9.1	10.7	39.8
	LO MONACO LOU	Trets 1	2007	10.4	10.8	9.3	9.3	39.8
26	PELLICIA JULIA	UGVH Aubagne	2011	10.0	10.4	8.5	10.8	39.7
27	FULLANA / DURA JOHANA	UGVH Aubagne	2007	9.9	10.2	9.7	9.8	39.6
28	ALAIX MAEVA	Givors	2011	10.1	10.7	9.8	8.9	39.5
29	LABII MARAME	Gerland Mouche	2009	10.5	10.1	8.3	10.5	39.4
	VALERO LOLA	Gerland Mouche	2006	9.8	9.0	10.2	10.4	39.4
	BEAUPOIL ELISA	Belleville sur saone	2009	9.3	10.4	9.4	10.3	39.4
32	RYCKEBUSCH MARIE GAELLE	Voreppe	2009	9.5	9.5	9.6	10.6	39.2







33	BERNARD LOU	Irigny	2008	9.3	9.9	8.7	11.2	39.1
34	CHILTON AMELIE	Voreppe	2004	9.5	10.5	8.5	10.5	39.0
35	MAKHFI LINA	L'isle d'abeau	2005	9.3	10.0	9.2	10.3	38.8
36	ROSSINI MILA	Belleville sur saone	2008	9.4	8.1	10.7	10.3	38.5
37	BRASSEUR ANGELINA	Trets 1	2009	9.2	9.9	8.6	10.7	38.4
	TOUR CORALINE	Pont de Beauvoisin	2008	9.4	9.5	9.9	9.6	38.4
	GUERRERO AMANDINE	Givors	2010	9.6	9.6	8.5	10.7	38.4
40	GOFFIN LOUISE	Trets 1	2008	9.9	10.3	9.5	8.6	38.3
41	VIAL CASSANDRA	Irigny	2010	9.4	9.3	7.8	11.4	37.9
42	ILARIO SUZANNA	Trets 1	2005	10.9	9.4	8.9	8.5	37.7
43	PAGAY KAREN	Pont de Beauvoisin	2007	9.6	8.6	8.5	10.8	37.5
44	SANNA ANAIS	Trets 1	2011	10.0	9.1	9.4	8.7	37.2
45	VERCHERE MANON	L'isle d'abeau	2005	10.5	10.1	7.7	8.6	36.9
46	PERAZIO ZENAIDE	Francheville	2006	9.9	7.9	9.6	9.4	36.8
47	ALLALI YAMNA	Givors	2010	9.4	9.4	8.7	8.8	36.3
48	MARION LOICE	Belleville sur saone	2008	9.5	5.0	9.7	11.0	35.2
49	BOUCHER ENEA	UGVH Aubagne	2005	9.3	6.7	8.4	9.9	34.3
50	BOUCHACOURT LUCIE	L'isle d'abeau	2008	8.9	5.9	9.9	9.0	33.7
51	LARGE CHARLINE	Belleville sur saone	2006	0.0	11.1	11.1	9.9	32.1
52	FAYSSE CLOTILDE	Francheville	2007	0.0	10.8	8.9	10.5	30.2
53	BORRONI LEA	Irigny	2006	9.6	0.0	8.2	9.8	27.6
54	PRIMARD ELOISE	Pont de Beauvoisin	2006	0.0	0.0	8.1	9.3	17.4
55	VINCENT MADELINE	Givors	2004	0.0	0.0	0.0	0.0	0.0

## 2. FEMININ NIVEAU4 11-15 ans . SA\_DA (individuels)

### 2.1. Résultats par équipes





	Equipe	Club					Total
1	St Priest	69--Gymnique association saint priest	31.6	38.4	37.0	35.2	142.2
2	Francheville	69--Gym dans'	31.1	37.4	36.3	35.5	140.3
3	Villette d Anthon 1	69--Villette gym	30.2	35.5	36.2	36.3	138.2
4	Aix les bains	73--UNION GYMNIQUE	30.7	35.2	35.4	35.5	136.8
5	Villette d Anthon 2	69--Villette gym	29.8	34.4	34.2	34.1	132.5
6	Heyrieux	38--J.A.Heyrieux Gymnastique Sportive	30.4	31.9	34.0	35.2	131.5

### 2.2. Résultats individuels

	Gymnaste	Equipe	Annee					Total
1	RIGHI AMINA	St Priest	2010	10.8	13.0	11.7	11.5	47.0
2	CASQUET CLARA	Villette d Anthon 1	2008	10.0	12.4	12.2	12.3	46.9
3	PARAISO MAELYS	Francheville	2009	10.2	12.1	12.4	11.9	46.6
4	CLAIN OCEANE	St Priest	2008	10.5	12.9	12.7	10.4	46.5
	BORDE LUCIE	Villette d Anthon 1	2009	10.3	12.0	12.2	12.0	46.5
6	FARAUT SALOME	St Priest	2007	9.6	12.5	11.7	12.2	46.0
7	VESSILLIER THAIS	Francheville	2008	9.9	12.2	11.6	12.2	45.9
8	GALAIS EMMY	Villette d Anthon 2	2011	10.0	11.5	12.3	11.9	45.7
9	DIETRICH OCEANE	Heyrieux	2010	10.3	11.3	12.0	11.9	45.5
	JAGGI MAELYS	Aix les bains	2010	10.1	11.9	11.9	11.6	45.5
11	MARINO LILOU	Heyrieux	2009	9.7	12.2	11.6	11.7	45.2
12	ABED JOUMANE	St Priest	2009	9.4	12.3	11.8	11.5	45.0
	VALAT ELEONOR	Francheville	2011	10.6	12.4	12.3	9.7	45.0
14	SOUCHE LYDWINE	Francheville	2009	10.1	12.8	10.8	11.0	44.7
15	BUSSON TYFENE	Aix les bains	2010	9.8	11.3	11.4	12.1	44.6
16	NOE-PICHELIN TAHIA	Aix les bains	2010	10.3	11.4	11.5	11.3	44.5
17	COCHE ZOE	Villette d Anthon 1	2008	9.4	11.1	11.8	11.9	44.2
18	BONIN FANNY	St Priest	2009	9.9	12.3	11.8	10.1	44.1
19	SAHBANI ALIYA	St Priest	2010	10.3	10.8	12.5	10.4	44.0
20	SERRETTE EMMA	Francheville	2010	10.3	10.1	11.3	11.4	43.1
21	MARTINS NINA	Villette d Anthon 2	2011	9.7	11.3	10.5	11.5	43.0
22	DESSOLIN KERDONCUFF FLEUR	Aix les bains	2010	10.0	11.9	9.7	11.3	42.9
23	NAKACHIAN JULIE	Villette d Anthon 2	2011	10.1	11.3	10.7	10.7	42.8
24	HOJBOTA DANIELA	Aix les bains	2009	8.4	10.2	12.0	11.8	42.4
25	BAHLAOUI MARIAME	Villette d Anthon 1	2008	9.9	9.4	9.7	12.0	41.0
26	BRUGIERE ZOE	Heyrieux	2011	10.4	8.4	10.4	11.6	40.8
27	FOICHAT LOU	Aix les bains	2010	10.3	10.3	9.0	9.8	39.4
28	DELBARRE ELÉONORE	Francheville	2010	9.9	7.2	10.9	9.1	37.1
29	DI RUSCIO TALIA	Villette d Anthon 1	2008	9.7	9.7	11.0	0.0	30.4
30	MERCIER LAURA	Villette d Anthon 2	2011	0.0	11.6	11.2	0.0	22.8
31	PINCEBOURDE LYSA	Villette d Anthon 2	2010	9.3	10.0	0.0	0.0	19.3

### 3. FEMININ NIVEAU6 11-15 ans . SA\_DA (B) (individuels)

#### 3.1. Résultats par équipes

	Equipe	Club					Total
1	Jonage 2	38--Jonage gymnastique	42.3	43.1	42.4	42.7	170.5
2	Aubagne Gym	13--Aubagne gym	40.6	42.1	43.5	43.3	169.5
3	Le chambon feugerolle	42--La liberte le chambon feugerolle	42.1	41.2	42.3	41.5	167.1
4	Aix	13--auc gymnastique	38.6	42.4	42.8	42.2	166.0
5	St Rambert d Albon 1	26--ASCR Gym	41.2	40.8	40.4	42.7	165.1
6	St Genis les Ollières	69--Entente St genoise	41.9	40.5	40.6	41.5	164.5
7	Chaponnay 2	69--Chaponnay gym	38.8	39.4	42.1	41.3	161.6
8	Savigny	69--A.s.c.savigny	39.7	38.6	41.7	40.9	160.9
9	Nivollas vermelle	38--Espoir gymnique de Nivollas Vermelle	39.7	41.0	39.8	39.5	160.0
10	Bourg St Maurice	73--Bsm gym bourg st maurice	39.6	39.8	37.3	40.8	157.5
11	Vaugneray	69--Union sportive de l'ouest lyonnais	39.0	37.9	38.9	40.9	156.7
12	Vinay	38--GYM CLUB DE VINAY	39.0	33.5	36.0	37.8	146.3





#### 3.2. Résultats individuels

	Gymnaste	Equipe	Annee					Total
1	ORES MIA	Jonage 2	2010	10.7	11.1	11.1	11.2	44.1
2	GRANDJEAN GABRIELLE	Jonage 2	2010	10.6	10.8	11.1	10.9	43.4
3	LOMBARD LOUNA	Aubagne Gym	2010	10.6	10.6	11.2	10.8	43.2
4	LE PAPE CHLOÉ	St Genis les Ollières	2011	11.0	10.2	11.3	10.4	42.9
5	LEVY MARTIN CLARA	Aix	2011	10.3	10.9	10.7	10.8	42.7
6	LA CASA DEBORAH	Aubagne Gym	2011	9.8	10.9	10.9	11.0	42.6
7	DE BORAS ALYSSA	St Rambert d Albon 1	2009	9.8	10.3	11.3	10.9	42.3
	THIRIOT LÉA	St Rambert d Albon 1	2010	10.9	10.7	9.7	11.0	42.3
9	ADAMO ANAE	Le chambon feugerolle	2011	10.4	10.5	11.1	10.1	42.1
10	LAQUERRIERE LOUNA	Nivollas vermelle	2010	10.5	10.6	10.7	10.2	42.0
11	REY LOU	Le chambon feugerolle	2009	10.7	10.2	10.0	10.9	41.8
12	ROPAGNOL JADE	Vaugneray	2009	9.7	10.7	10.7	10.6	41.7
	ALLOUCHE LATOUR OCEANE	Aubagne Gym	2008	10.1	10.7	10.2	10.7	41.7
14	MOREL LILIE-ROSE	St Genis les Ollières	2011	10.5	10.5	9.6	11.0	41.6
	RICHARDIER HANAÉ	St Genis les Ollières	2011	10.7	10.0	10.5	10.4	41.6
16	DUCREUX LÉBOUCHER PAULINE	Aix	2010	9.5	10.9	10.5	10.6	41.5
17	MARGARELLO AGATHE	Jonage 2	2010	10.5	10.4	9.9	10.6	41.4
	KRIBICH MAILA	Aubagne Gym	2011	10.1	9.9	10.6	10.8	41.4
19	SEPTIER MELIE	Jonage 2	2011	10.4	10.6	10.3	10.0	41.3
20	JOANNES JUSTINE	Nivollas vermelle	2011	10.0	10.7	9.5	10.9	41.1
	BESSON EVA	Savigny	2009	10.0	9.5	11.2	10.4	41.1
22	BONNET EMELINE	Vaugneray	2009	10.5	8.4	11.0	11.1	41.0
	RONCHIETTO ANAELLE	Savigny	2007	9.8	10.2	10.8	10.2	41.0
24	CHAUDIER ALEXIA	Le chambon feugerolle	2009	10.5	10.0	10.3	10.1	40.9
25	ANDOLFI CAMILLE	Aix	2011	8.4	10.6	11.1	10.7	40.8
26	ELFASSY MANON	Aubagne Gym	2010	9.6	9.7	10.8	10.6	40.7
27	HUGUENIN EVA	Chaponnay 2	2011	9.8	9.9	10.2	10.7	40.6

	GINET THIMEA	Bourg St Maurice	2009	9.4	10.1	10.3	10.8	40.6
29	BROUTY ROMANE	Chaponnay 2	2011	10.2	9.5	10.9	9.9	40.5
30	GALINIER LANA	Chaponnay 2	2011	9.3	10.8	10.3	9.9	40.3
31	BOYER PAULINE	Le chambon feugerolle	2007	9.3	10.2	10.9	9.8	40.2
	SIMON CHAUTEMPS VALENTINE	Bourg St Maurice	2008	9.9	10.9	9.0	10.4	40.2
33	MANOUVRIER LISA	St Rambert d Albon 1	2010	10.7	10.2	8.7	10.4	40.0
34	FRIGUI MANEL	Jonage 2	2010	10.5	10.6	9.5	9.1	39.7
35	MAGNOLI LAURINE	Savigny	2009	10.1	9.8	9.4	10.2	39.5
36	CHAPIGNAC LAUREEN	St Rambert d Albon 1	2009	9.7	9.6	9.7	10.4	39.4
	GUARNERI MANON	Le chambon feugerolle	2011	10.5	9.3	9.9	9.7	39.4
	MENEZ MARINE	Chaponnay 2	2010	9.3	8.6	10.7	10.8	39.4
39	CAPLAIN MANON	Vaugneray	2011	9.6	10.4	9.1	10.2	39.3
40	BRUNI MANON	Vinay	2010	10.6	10.1	8.1	10.3	39.1
	CHATARD LOUISE	Savigny	2009	9.8	9.1	10.1	10.1	39.1
42	ABONNEAU LOUISA	Aix	2009	8.5	10.0	10.5	9.8	38.8
43	GRANGE ALICIA	Nivollas vermelle	2010	10.0	9.5	9.4	9.8	38.7
44	RIVIERE CASSARA LIV	Vinay	2010	10.2	9.1	9.5	9.8	38.6
45	SEREIN FANNY	Aubagne Gym	2010	9.8	9.4	9.0	10.0	38.2
46	NIEROZ LISON	Bourg St Maurice	2011	10.7	9.4	8.5	9.4	38.0
47	DERIEUX ROSALIE	Aix	2009	9.4	9.0	9.1	10.1	37.6
48	DUCOIN LYANA	St Rambert d Albon 1	2008	9.8	8.0	9.7	10.0	37.5
49	JOANNES CLEMENTINE	Nivollas vermelle	2009	9.2	9.8	9.9	8.5	37.4
	MARAUX ANNA	St Genis les Ollières	2011	9.7	8.8	9.2	9.7	37.4
51	PIERSANTELLI CELIA	Vinay	2010	9.1	7.6	10.4	9.9	37.0
52	NICOLAS JULIETTE	Chaponnay 2	2009	9.5	9.2	8.8	9.1	36.6
53	FOTINO IRIS	Aix	2010	9.4	8.8	9.2	9.0	36.4
54	SEGUY MOISSET ELENA	St Genis les Ollières	2011	8.8	9.8	7.8	9.7	36.1
55	PRADELLE CHARLINE	Jonage 2	2010	10.0	9.6	8.7	7.7	36.0
56	DIMITROFF LOLA	Nivollas vermelle	2010	9.0	9.1	9.0	8.6	35.7
	GIANNICO BELLA	Bourg St Maurice	2009	9.0	9.4	7.2	10.1	35.7
58	BOON TALLIA	Bourg St Maurice	2007	9.6	9.0	8.7	8.2	35.5
59	GENIN COLOMBE	Nivollas vermelle	2008	8.5	9.9	9.7	7.3	35.4
60	LIENARD MARGOT	St Rambert d Albon 1	2008	8.2	8.2	9.3	9.0	34.7
61	MAIRE CHLOE	Vaugneray	2009	9.0	8.4	8.1	9.0	34.5
62	PERRELLE ROMANE	Savigny	2008	9.0	7.3	9.6	8.4	34.3
63	JOB NINON	Savigny	2009	9.3	7.6	9.0	7.1	33.0
64	GAILLARD EMMA	Vinay	2009	9.1	6.7	8.0	7.8	31.6
65	TOURLOUR LEXIE	Vaugneray	2010	9.2	5.9	8.1	7.3	30.5
66	GUARNERI LOUANE	Le chambon feugerolle	2009	0.0	10.3	9.5	10.4	30.2
67	VEILEX EMMA	Bourg St Maurice	2008	0.0	8.6	9.3	9.5	27.4

## 4. FEMININ NIVEAU5 11 + . SA\_DA (individuels)

### 4.1. Résultats par équipes

	Equipe	Club					Total
1	Roquevaire	13--Etoile gymnique de roquevaire	41.8	45.7	43.3	45.8	176.6
2	Loriol	26--Groupe omnisports loriolais (gol)	41.8	46.4	43.1	44.7	176.0
3	Marcy charbonnières	69--Gymnastique Marcy Charbonnières (GMC)	41.7	46.2	42.2	45.2	175.3
4	La tour du pin	38--L'alerte gymnastique la tour du pin	41.6	45.8	42.0	44.9	174.3
5	St Priest	69--Gymnique association saint priest	41.9	46.0	42.3	42.9	173.1
6	Bron	69--Amicale Laïque de Bron	40.4	43.5	43.0	44.4	171.3
7	Crest	26--Us crétoise gymnastique	41.0	43.1	38.6	44.9	167.6
8	Gerland Mouche	69--A. L. gerland mouche	40.1	40.5	42.3	44.0	166.9
9	Aubagne Gym	13--Aubagne gym	41.2	41.2	41.7	42.7	166.8
10	Bourgoin-jallieu	38--La Jeune France de Bourgoin-Jallieu	40.8	39.8	40.6	43.7	164.9
11	Villeurbanne	69--Amicale Scolaire Laïque des Gratte-Ciel	41.7	40.4	41.1	41.3	164.5
12	Montelimar	26--Montelimar	41.2	41.3	39.8	42.0	164.3
13	Pierre Bénite	69--Patronage laïque de Pierre Bénite	41.0	42.4	40.7	39.8	163.9
14	St just st rambert	42--Fjep st-just st-rambert	40.3	40.8	39.2	40.5	160.8
15	Brindas	69--A.s.brindas	40.1	39.5	37.9	40.9	158.4

### 4.2. Résultats individuels

	Gymnaste	Equipe	Annee					Total
1	VICHERD CANDICE	La tour du pin	1998	10.5	12.1	11.2	11.5	45.3
	BARBIERE CAROLE	Bron	1998	10.5	11.7	11.4	11.7	45.3
3	BORDILLON MAELLE	Marcy charbonnières	2005	10.5	12.1	11.1	11.5	45.2
4	KELLAL CHARLENE	Roquevaire	2007	10.8	11.5	11.1	11.3	44.7
5	BRZEZINSKA CORALIE	Loriol	1995	11.0	11.8	10.9	10.9	44.6
6	D'ALESSANDRO ELSA	Marcy charbonnières	2001	10.4	11.9	10.8	11.4	44.5
7	NOURI CYRINE	St Priest	2001	10.6	12.4	10.4	10.9	44.3
	BLACHIER CELINA	Loriol	2002	10.3	11.7	10.6	11.7	44.3
9	DEBLEVID MATHILDE	Roquevaire	2000	10.1	11.3	11.4	11.4	44.2
10	DE PARSCAU VICTOIRE	La tour du pin	2002	10.4	11.9	10.4	11.2	43.9
	GRANDJEAN KARINA	Roquevaire	2001	9.8	12.1	10.2	11.8	43.9
12	RODRIGUES MARIE	St Priest	2003	10.4	11.6	10.8	10.9	43.7
	ESPANET TARA	Aubagne Gym	2005	9.8	11.4	10.8	11.7	43.7
14	CHARDONNET ROXANE	La tour du pin	2004	10.3	11.7	10.3	11.1	43.4
15	METRAL LUCIE	Bron	2000	10.1	10.5	11.0	11.4	43.0
16	MANON JEANNE	Bourgoin-jallieu	2010	10.5	11.0	10.1	11.3	42.9
17	GUERREIRO CARLA INES	Loriol	2001	10.2	11.3	10.1	11.1	42.7
	HUERTAS PALOMA	Roquevaire	2011	10.6	10.8	10.6	10.7	42.7
	GUINET LEA	Villeurbanne	2009	10.6	11.0	10.3	10.8	42.7

20	BAYLE LILOU	Crest	2006	10.3	10.9	10.3	11.0	42.5
21	EL GROMBALI HELLA	St Priest	1996	10.6	10.2	10.6	10.9	42.3
	FERRARO ELAIS	Montelimar	2008	10.4	11.3	9.6	11.0	42.3
23	GARNIER ANAIS	Gerland Mouche	2006	9.6	11.1	10.6	10.9	42.2
	MEUNIER MANON	Brindas	1996	10.4	12.0	8.9	10.9	42.2
25	KOLKAN ILYANA	Marcy charbonnières	2001	10.4	10.5	10.1	11.0	42.0
	STAQUET PAULINE	Pierre Bénite	2007	10.6	11.0	10.7	9.7	42.0
27	BENCHAUOCHE MELINA	Roquevaire	2009	10.2	10.6	9.8	11.3	41.9
28	BEKAKCHA LOLITA	Gerland Mouche	1999	9.8	10.9	9.7	11.4	41.8
	MARTINEZ HELOISE	Bron	1999	9.9	11.1	10.1	10.7	41.8
30	MICHEL MARGO	Loriol	2004	10.3	11.1	9.3	11.0	41.7
	QUENARD ELISA	Crest	2008	10.5	10.3	9.6	11.3	41.7
32	GUIGUET JADE	St Priest	1998	10.2	11.1	10.5	9.8	41.6
	SLIMANI JEMEI SENDA	St Priest	2008	10.3	10.9	10.2	10.2	41.6
	MOCZYGBA CONSTANCE	Marcy charbonnières	2006	10.4	10.4	9.5	11.3	41.6
	LANTHEAUME NELLY	Crest	1999	10.0	10.6	9.5	11.5	41.6
36	ROLLAND CINDY	Crest	2000	10.2	11.3	8.8	11.1	41.4
37	ROSTAING LYNNE	La tour du pin	2008	10.4	9.6	10.1	11.1	41.2
	CHARLOT ANDREA	Montelimar	2006	10.0	10.9	9.7	10.6	41.2
39	GUEYDON CHARLOTTE	Aubagne Gym	2007	10.0	10.0	10.3	10.7	41.0
40	RIOTTOT JULIE	Bron	1999	9.8	10.0	10.5	10.6	40.9
41	CAROSIO MAHEVA	Aubagne Gym	2008	10.5	10.0	9.8	10.5	40.8
	VELHO AGATHE	Villeurbanne	2004	10.3	10.2	10.2	10.1	40.8
43	VIGNEUX LISON	Bourgoin-jallieu	2003	10.4	10.6	9.8	9.9	40.7
44	NEEL JULIA	Marcy charbonnières	2006	10.2	11.2	8.6	10.6	40.6
	MOKHEFI AURELIE	Pierre Bénite	2005	10.0	10.3	10.5	9.8	40.6
46	BOUTCHICHE MAYSSANE	St just st rambert	2010	10.0	10.7	10.7	9.1	40.5
47	CHOMIER ELSA	Pierre Bénite	2006	10.1	9.7	10.1	10.5	40.4
48	DAVID CARLA	Gerland Mouche	2005	9.7	10.0	10.8	9.8	40.3
49	BERRY ESTELLE	Pierre Bénite	2002	10.1	11.4	8.9	9.8	40.2
	GOUJON JOANIE	St just st rambert	2009	10.1	10.6	9.0	10.5	40.2
	ARNAUD MARIE	Loriol	2004	9.8	9.0	10.9	10.5	40.2
52	CARRARA JUSTINE	Villeurbanne	2008	10.4	9.3	10.9	9.4	40.0
53	DERIGENT AMBRE	Villeurbanne	2009	10.4	9.6	9.3	10.5	39.8
54	DEFARGES MELANIE	Brindas	1996	10.4	8.0	10.6	10.7	39.7
55	MILIANI LILIA	Gerland Mouche	2008	10.3	8.5	10.8	10.0	39.6
	CARISIO MAYA	Bourgoin-jallieu	2008	9.9	9.5	10.3	9.9	39.6
57	BOUILLOT AGATHE	Bourgoin-jallieu	2010	9.9	8.7	10.4	10.5	39.5
58	DAVID MAZANCIEUX MANON	St just st rambert	2005	9.0	9.7	10.4	10.3	39.4
59	DEROIN ALIX	Montelimar	2009	9.8	9.9	10.3	9.3	39.3
60	MEYER CLARA	Villeurbanne	2001	10.0	9.6	9.7	9.9	39.2
61	SAINT PAUL BEAL CHARLINE	Brindas	2008	9.8	10.2	9.0	9.9	38.9
62	GOTIN FONTAINE KRYSTENN	La tour du pin	2007	10.1	9.0	9.2	10.5	38.8
63	DE BEAUDRAP RIHANNA	Aubagne Gym	2008	10.5	8.5	9.9	9.8	38.7
	NOYER GAELLE	Montelimar	2000	10.5	9.2	8.9	10.1	38.7
65	EPALLE ENOLA	St just st rambert	2002	10.3	9.6	8.0	10.6	38.5
66	ANTONIADIS EMMA	Roquevaire	2011	10.2	8.9	8.9	10.4	38.4
67	AURAND LISA	Bron	2000	9.9	10.2	9.3	8.9	38.3
68	THOLLET ARWENN	Montelimar	2008	10.3	7.4	10.2	10.3	38.2
69	GONZALEZ ELISE	La tour du pin	2002	9.3	10.1	9.4	9.2	38.0
70	MATHURIN EUGENIE	Bourgoin-jallieu	2007	10.0	7.1	9.6	11.1	37.8
71	MARZIN NORAH	Bron	2009	9.8	8.9	8.8	10.0	37.5
72	JULIEN LAURINE	Gerland Mouche	2002	9.9	6.8	10.1	10.5	37.3
73	FAURE LEILA	Crest	2007	9.9	8.5	9.2	9.6	37.2

74	YAHIAOUI MANTOUT EMA	St just st rambert	2009	9.9	9.8	9.1	8.2	37.0
75	BAILLET EVA	Pierre Bénite	2005	10.1	7.6	9.3	9.5	36.5
	STAR MAEVA	Aubagne Gym	2001	9.7	9.2	10.7	6.9	36.5
77	DOSSO OCEANE	Aubagne Gym	2006	10.2	9.8	6.5	9.8	36.3
78	MOKHEFI ELODIE	Pierre Bénite	2010	10.2	7.7	9.4	8.5	35.8
79	EZQUERRA-PUEL LUNA	Villeurbanne	2008	9.5	7.0	9.0	9.7	35.2
80	DEBIESSE CELESTE	Brindas	2005	9.5	9.3	8.4	7.4	34.6
81	LE CARNEC FANNY	Bourgoin-jallieu	2007	9.8	5.4	8.4	10.8	34.4
82	ROBIN LUNA	Gerland Mouche	2003	10.1	3.7	9.2	11.2	34.2
83	SALINAS APOLLINE	St just st rambert	2003	8.4	9.6	7.7	5.6	31.3
84	MARTINEZ LEA	Brindas	2005	8.8	0.0	9.4	9.4	27.6
85	BOUCHAALA NADIA	Loriol	1988	0.0	11.6	10.7	0.0	22.3
86	DONAZZOLO LAURA	Marcy charbonnières	2001	0.0	11.0	10.2	0.0	21.2
87	SISTERON MANON	Crest	2000	0.0	9.8	0.0	8.0	17.8

## 5. MASCULIN NIVEAU3 11 + . SA\_DA (individuels)

### 5.1. Résultats par équipes

	Equipe	Club							Total
1	Ambérieu en bugey	1--REVEIL AMBERIEU GYM	36.8	32.2	37.9	37.3	36.5	35.5	216.2
2	Roanne ALRG	42--Amicale laïque de Roanne garçons	35.9	32.2	37.9	36.3	36.5	35.4	214.2
3	Gardanne	13--Gardanne	34.6	31.6	37.2	35.6	35.4	33.0	207.4
4	Bourg de Thizy	69--Enfants de la trambouze	33.6	28.3	37.9	34.9	35.4	29.7	199.8
5	Brindas	69--A.s.brindas	35.8	28.4	34.4	36.9	34.9	24.3	194.7
6	UFOLEP 38	38--Etoile sportive doménoise	25.8	15.5	31.0	31.8	31.7	26.3	162.1







### 5.2. Résultats individuels

	Gymnaste	Equipe	Année							Total
1	TOMADA TRYSTAN	Ambérieu en bugey	2002	12.4	10.8	12.5	12.4	12.4	13.0	73.5
2	FERNANDES CESAR	Roanne ALRG	2008	12.9	9.7	12.7	12.4	12.8	12.4	72.9
3	MOLINA MATHIS	Gardanne	2004	11.9	9.7	12.3	12.5	12.2	12.7	71.3
4	BISSUEL GAETAN	Roanne ALRG	2005	11.3	11.6	12.6	11.9	11.8	12.0	71.2
5	ROUMANI LORIS	Gardanne	2006	12.6	10.2	12.7	12.3	12.1	10.8	70.7
6	VILLETTELE MATTEO	Bourg de Thizy	2004	11.3	11.7	12.8	12.7	11.4	10.5	70.4
7	TURC FLORIAN	Ambérieu en bugey	2008	11.5	11.4	12.6	11.8	12.1	10.0	69.4
8	COLOMBIN HUGUES	Brindas	2004	12.1	8.5	12.5	12.4	12.6	10.3	68.4
9	VARENNE REGIS	Roanne ALRG	1994	11.7	9.9	12.3	12.0	11.2	11.0	68.1
10	BOURASSAUD JULIEN	Bourg de Thizy	1996	11.6	7.8	12.4	11.0	12.2	9.8	64.8
11	BERNARD MAXIME	Ambérieu en bugey	2004	12.1	6.7	10.6	12.7	11.8	10.4	64.3
12	VERCHERE JEREMY	Gardanne	2003	9.8	8.6	12.2	10.8	11.1	9.5	62.0
13	ROCHE THOMAS	Roanne ALRG	2005	10.4	5.2	11.8	11.3	11.9	10.6	61.2
14	SLEPCEVIC TOM	Roanne ALRG	2008	8.9	9.9	10.5	10.4	11.4	9.3	60.4
15	HOCEINI BASTIEN	Brindas	2005	12.5	8.8	10.6	12.1	8.6	6.8	59.4
16	HARNICHARD ETHAN	Ambérieu en bugey	2005	12.3	10.0	12.8	12.2	12.0	0.0	59.3
17	PONTILLE STEPHANE	Bourg de Thizy	1998	7.3	8.8	10.9	11.2	10.7	8.0	56.9
18	SOFFIETTI CORENTIN	UFOLEP 38	2007	10.6	5.2	9.4	10.8	11.1	9.7	56.8
19	LANCERY ROMAIN	Gardanne	2004	10.1	11.7	10.3	10.8	8.8	0.0	51.7
20	SOFFIETTI FLORIAN	UFOLEP 38	2004	7.3	6.6	9.9	10.4	8.6	8.3	51.1
	JOUANNADE LUCAS	Bourg de Thizy	2005	10.7	7.0	12.7	0.0	11.3	9.4	51.1
22	JACQUET MATHIAS	Bourg de Thizy	2007	10.0	4.9	12.2	10.8	11.8	0.0	49.7
23	DUBARLE GAETAN	UFOLEP 38	2005	6.7	3.7	10.6	10.6	9.9	7.7	49.2
24	NEUVILLE PIERRE	Brindas	2003	0.0	11.1	9.9	11.0	11.2	0.0	43.2
25	GIRY LUCAS	UFOLEP 38	2000	7.9	2.0	10.5	10.3	10.7	0.6	42.0
26	BRUET THIBAUT	Roanne ALRG	1982	0.0	10.7	12.6	0.0	11.8	0.0	35.1
27	MARANDOLA ALLAN	Ambérieu en bugey	1998	0.0	0.0	0.0	11.9	10.3	12.1	34.3
28	FARDEAU BASTIEN	Brindas	2004	11.2	0.0	0.0	12.4	10.3	0.0	33.9
29	PRIME MATTEO	Brindas	2002	0.0	0.0	11.3	0.0	11.1	7.2	29.6
30	JEANJEAN BRUNO	UFOLEP 38	2006	0.0	0.0	0.0	0.0	0.0	8.3	8.3
31	GROUSELLE TOM	Bourg de Thizy	2004	0.0	0.0	0.0	0.0	0.0	0.0	0.0



## 6. MASCULIN NIVEAU5 11-16 ans . SA\_DA (individuels)

### 6.1. Résultats par équipes





	Equipe	Club							Total
1	Jonage	38--Jonage gymnastique	35.4	35.8	36.1	31.2	35.9	33.0	207.4
2	Brindas	69--A.s.brindas	36.5	32.7	33.2	32.7	36.8	33.9	205.8
3	Vaugneray	69--Union sportive de l'ouest lyonnais	34.5	32.8	36.1	32.1	35.9	33.9	205.3
4	Aix les bains	73--UNION GYMNIQUE	34.7	32.3	34.3	32.1	35.2	32.8	201.4

### 6.2. Résultats individuels

	Gymnaste	Equipe	Année							Total
1	HOUSSENBAY JORIS	Jonage	2011	12.3	12.9	12.3	11.1	12.6	11.3	72.5
2	BOUMAZA PAGE NORE	Brindas	2006	12.6	11.3	11.9	11.0	12.5	11.9	71.2
3	BONNET ARTHUR	Vaugneray	2007	11.6	10.6	12.0	11.1	12.1	11.5	68.9
4	LHOPITAL LUBIN	Brindas	2009	11.9	11.1	11.4	11.1	12.0	11.3	68.8
5	SERVOUZE NATHAN	Vaugneray	2010	11.3	11.7	12.3	10.0	11.3	11.3	67.9
	VERGUET MATTEO	Aix les bains	2007	11.8	11.1	12.0	10.7	11.5	10.8	67.9
7	SCALZO ELIOT	Jonage	2011	12.0	11.1	12.1	9.8	11.7	10.7	67.4
8	MARTIN GASPARD	Aix les bains	2010	11.0	10.4	11.3	10.8	11.8	11.3	66.6
9	VERGUET NATHAN	Aix les bains	2010	11.8	10.3	11.0	10.6	11.9	10.7	66.3
10	JOUVE KILLIAN	Vaugneray	2010	11.6	8.2	11.8	11.0	12.5	11.1	66.2
11	LACOMBE HADRIEN	Jonage	2011	11.1	11.8	10.4	9.8	11.6	10.2	64.9
12	VERGUET ANTONIN	Aix les bains	2008	11.1	10.8	10.7	10.4	11.2	9.7	63.9
13	RAPOSO LEANDRE	Jonage	2010	9.5	10.1	11.7	10.1	10.4	11.0	62.8
14	GUION BAPTISTE	Brindas	2008	12.0	10.3	8.2	10.2	11.3	10.5	62.5
15	MAZERON GABRIEL	Vaugneray	2007	10.6	10.5	9.3	9.8	11.3	9.6	61.1
16	BUR SAINT DIZIER LEANDRE	Brindas	2008	9.6	8.0	9.0	10.6	11.1	10.7	59.0
17	BOUSLIMANE JAD	Aix les bains	2010	11.0	8.3	10.7	10.4	9.9	7.4	57.7
18	LEMOINE LOUIS	Jonage	2011	8.6	10.3	9.9	9.7	8.5	9.9	56.9
19	LAVIE CLEMENT	Jonage	2010	10.2	3.7	10.7	10.0	10.2	10.0	54.8
20	BRADLEY SEAN	Brindas	2006	10.6	10.1	9.9	10.6	12.3	0.0	53.5

## 7. FEMININ NIVEAU6 11-15 ans . SA\_DA (individuels)

### 7.1. Résultats par équipes

	Equipe	Club					Total
1	Trets	13--Gymnastique sportive tretoise	43.5	44.7	43.2	44.8	176.2
2	Albens	73--Union gymnique albens	42.1	41.2	42.9	45.5	171.7
3	St Genis l Argentière	69--OSG	43.0	43.4	40.0	44.9	171.3
4	St Martin d hères	38--ESSM GYMNASTIQUE	42.1	37.9	43.4	43.9	167.3
5	Meyzieu	69--Meyzieu Gym	41.6	38.8	42.0	44.0	166.4
6	L'isle d'abeau	38--LA GYM DABEAU	39.0	41.0	41.0	45.2	166.2
7	Brindas	69--A.s.brindas	42.5	40.1	40.1	43.1	165.8
8	Carnoux Cassis	13--Carnoux - Cassis	41.4	37.7	41.5	44.0	164.6
9	Jonage	38--Jonage gymnastique	38.6	40.1	41.5	43.2	163.4
10	Serrières en chautagne	73--Chautagne ASCEC USEP	40.8	40.1	39.2	42.1	162.2
11	Boen AL	42--Amicale laique de Boën	38.8	34.9	42.4	44.9	161.0
12	Bourgoin-jallieu	38--La Jeune France de Bourgoin-Jallieu	40.2	35.2	40.1	42.9	158.4







### 7.2. Résultats individuels

	Gymnaste	Equipe	Annee					Total
1	ROLLERI ANAÏS	Trets	2011	10.7	11.0	11.2	11.4	44.3
2	POMPIER (SOUYRIS CHARLOTTE)	Trets	2011	10.5	11.5	10.5	11.5	44.0
3	COEURET MAYA	Serrières en chautagne	2009	10.8	11.0	11.1	11.0	43.9
4	PELILLO MELIA	St Martin d hères	2011	10.9	9.9	11.7	11.2	43.7
5	MAGNAN LISE	Trets	2011	10.9	11.2	10.1	11.4	43.6
6	SANNA LISA	Trets	2011	10.9	11.0	11.1	10.2	43.2
	GAFFIN CLARA	St Genis l Argentière	2011	10.9	11.5	10.3	10.5	43.2
8	PONCET LOYCIA	St Genis l Argentière	2009	10.8	10.8	9.7	11.7	43.0
	GONZALVEZ CHIARA	Albens	2010	10.4	11.2	10.0	11.4	43.0
10	BAZIN CECILIA	Albens	2009	9.7	10.8	10.8	11.5	42.8
11	LOMBARDO BELLES EMMIE	Albens	2010	10.8	9.7	10.6	11.3	42.4
12	TARIT MARINE	Boen AL	2008	9.6	10.5	11.3	10.9	42.3
	JEANNOT CAPUCINE	Brindas	2009	10.5	10.1	10.8	10.9	42.3
	FOSCHIA STELLA	Serrières en chautagne	2011	10.5	10.0	10.8	11.0	42.3
15	GAFFIN LEA	St Genis l Argentière	2009	10.2	10.4	10.4	11.2	42.2
16	MENALDO KYARA	St Genis l Argentière	2010	10.7	10.7	9.5	11.2	42.1
17	CARRIER FANNY	L'isle d'abeau	2009	9.5	11.1	10.1	11.3	42.0
18	PARET LISA	Boen AL	2009	10.1	10.2	10.5	11.1	41.9
	GILLARD TESS	Carnoux Cassis	2008	10.6	9.4	11.3	10.6	41.9
20	MAURER ANAIS	L'isle d'abeau	2008	9.4	10.4	10.6	11.4	41.8
21	FRANCOIS DIANE	Brindas	2011	11.0	10.6	8.9	11.2	41.7
	PERRET EMY	Albens	2010	10.5	9.0	10.9	11.3	41.7
23	LEMOINE CHLOE	Jonage	2008	9.2	10.4	10.6	11.4	41.6
24	DOLFI KASSIA	Trets	2010	11.0	10.5	9.4	10.5	41.4
25	HAUSS MARTIN CELESTE	Meyzieu	2010	10.2	10.0	10.4	10.6	41.2
26	BOUGHANMI KENZA	Trets	2011	10.5	9.7	10.4	10.4	41.0







	CATABBO ANGELINA	L'isle d'abeau	2008	9.7	10.4	9.8	11.1	41.0
	MARCHIS EMY	Carnoux Cassis	2007	9.8	10.1	9.7	11.4	41.0
29	GRAS BLANDINE	Meyzieu	2008	8.7	10.7	11.0	10.5	40.9
	DOBREV GALIA	Carnoux Cassis	2011	10.6	9.1	10.0	11.2	40.9
31	BACHA AMBRINE	L'isle d'abeau	2008	10.1	9.1	10.5	11.1	40.8
32	THEVENON MARGOT	Jonage	2008	9.6	10.3	10.4	10.3	40.6
	AUDIER MARION	St Martin d hères	2009	10.4	9.7	10.6	9.9	40.6
	PICON JULIA	Albens	2010	9.8	9.5	10.6	10.7	40.6
35	DURIS CLOE	Boen AL	2008	10.2	9.1	9.6	11.5	40.4
	FAVRE MANOE	Bourgoin-jallieu	2010	10.4	9.2	10.6	10.2	40.4
37	BOULLY PARAYRE ROMY	St Martin d hères	2009	9.1	9.3	10.9	11.0	40.3
38	BARRIERE CAMILLE	Meyzieu	2010	10.5	8.6	9.8	11.1	40.0
39	MARTINIE CARVALHO THAÏS	St Martin d hères	2011	10.3	9.0	9.8	10.8	39.9
	LESIEUR ROMY	Brindas	2009	10.1	9.4	10.4	10.0	39.9
41	MARSZALEK ELSA	Jonage	2008	9.8	9.6	9.4	10.9	39.7
	RENAUD MARION	Meyzieu	2011	10.3	8.9	9.2	11.3	39.7
43	BOUYSSOU CLARA	Meyzieu	2010	10.6	7.9	10.8	10.1	39.4
44	PICOT CAPUCINE	Brindas	2010	10.5	10.0	9.3	9.5	39.3
45	MAGNARD NOEMIE	Jonage	2008	10.0	8.9	10.0	10.2	39.1
	VERNAY LEANE	St Genis l Argentière	2010	10.6	9.4	8.3	10.8	39.1
	PETEUIL JUSTINE	Bourgoin-jallieu	2008	9.8	9.2	9.5	10.6	39.1
48	NICHANIAN MELINA	Jonage	2008	9.2	9.8	10.5	9.5	39.0
49	BUISSON ANAIA	St Martin d hères	2008	10.2	8.1	10.2	10.4	38.9
	DUSSUD ROMANE	Carnoux Cassis	2009	10.2	9.1	9.9	9.7	38.9
51	BENARD ELISA	St Genis l Argentière	2009	10.0	9.4	9.6	9.8	38.8
52	BILLARD CLARISSE	Carnoux Cassis	2010	10.0	8.1	10.3	10.3	38.7
	BEDOUI ESSIA	Bourgoin-jallieu	2008	9.0	8.2	10.6	10.9	38.7
54	TAYEB SOHENE	St Martin d hères	2009	10.5	7.5	9.7	10.9	38.6
55	CHAMBON FELICIE	L'isle d'abeau	2009	8.4	9.1	9.5	11.4	38.4
56	PASQUET MAE	Meyzieu	2009	9.1	9.2	8.4	11.0	37.7
57	BRACCO MELISSA	Serrières en chautagne	2009	9.5	8.8	8.7	10.6	37.6
58	DEDOBBELER LITZLER SOLINE	Serrières en chautagne	2011	10.0	9.3	8.6	9.5	37.4
	PERRIN LOLA	Bourgoin-jallieu	2010	9.7	7.6	9.4	10.7	37.4
60	MASSON SARAH	Albens	2011	10.4	6.1	10.3	10.5	37.3
61	DE GASPERIS LUCIE	Brindas	2009	10.5	6.9	8.8	11.0	37.2
62	PERRIN EMY	Bourgoin-jallieu	2010	10.0	7.6	8.4	10.7	36.7
63	CATABBO MALENA	L'isle d'abeau	2008	9.7	7.2	9.0	10.4	36.3
64	GIRARDY JADE	Serrières en chautagne	2009	9.5	9.8	7.7	9.1	36.1
65	PARSIGNY PERRINE	Boen AL	2009	8.9	5.1	10.3	11.0	35.3
66	GRACI SWANN VICTORIA	Boen AL	2009	8.9	4.6	10.3	11.3	35.1
	TORRE KIARA	Bourgoin-jallieu	2010	10.0	8.6	7.8	8.7	35.1
68	MARGARELLO ABYGAELE	Jonage	2008	9.2	5.8	8.2	10.6	33.8
69	GIMENEZ NAEMIE	Carnoux Cassis	2010	9.9	3.0	9.4	10.8	33.1
70	GIMENEZ CAMILLE	Brindas	2009	0.0	7.7	9.6	8.6	25.9

## 8. MASCULIN NIVEAU4 11-16 ans . SA\_DA (individuels)

### 8.1. Résultats par équipes







	Equipe	Club							Total
1	Jonage	38--Jonage gymnastique	35.4	34.9	33.0	33.4	38.2	31.5	206.4
2	Amplepuis	69--La fraternelle	31.9	38.2	30.3	31.8	33.3	31.9	197.4
3	Savigny	69--A.s.c.savigny	31.2	32.3	31.9	31.9	32.5	30.2	190.0
4	St Genis les Ollières	69--Entente St genoise	31.4	30.3	33.6	32.6	29.4	30.7	188.0

### 8.2. Résultats individuels







	Gymnaste	Equipe	Année							Total
1	HUNAUULT NATHAN	St Genis les Ollières	2010	11.9	13.1	12.0	11.4	12.5	12.8	73.7
2	LEMOINE LUCAS	Jonage	2006	12.0	12.9	11.8	11.4	13.1	9.8	71.0
3	TEISSSIER LOUIS	Savigny	2008	10.4	12.4	12.3	11.1	12.5	11.6	70.3
4	BENTOUMI TIMEO	Amplepuis	2007	11.0	12.9	10.7	10.8	12.5	11.5	69.4
5	LABROSSE TOM	Jonage	2007	10.1	11.7	11.5	10.9	12.2	11.8	68.2
6	MEUNIER CÉLESTIN	St Genis les Ollières	2010	9.9	12.0	12.6	10.9	12.5	9.3	67.2
7	PERSE ETHAN *	Roanne ALRG 1 (indiv) (indiv)	2008	11.0	12.9	11.4	10.0	10.6	10.0	65.9
8	PEPINOTREMENOS EMILIO	Jonage	2007	10.8	10.3	9.7	11.1	12.9	9.9	64.7
9	GIRAUD SAM	Amplepuis	2009	10.1	12.5	10.1	10.7	10.3	10.6	64.3
10	PIERREFEU-CHIZALLET TAO	Amplepuis	2010	10.8	12.8	9.5	10.3	10.5	9.8	63.7
11	CREPET GABRIEL	Jonage	2009	12.6	9.6	7.9	10.7	11.4	9.2	61.4
12	LEBESLOUR ROBIN *	Bourg de Thizy 1 (indiv) (indiv)	2009	10.8	12.1	9.1	9.7	8.8	9.1	59.6
13	FOREST CHARLES	Savigny	2008	11.1	7.7	10.2	10.7	10.2	9.5	59.4
14	PASCALE LILIAN	Savigny	2008	9.7	9.3	5.7	10.0	7.7	8.6	51.0
15	BLANCHARD AMAURY	Savigny	2010	0.0	10.6	9.4	10.1	9.8	9.1	49.0
16	GUYOT THEMIS	Savigny	2011	8.8	7.7	2.6	9.7	8.7	7.2	44.7
17	GIL COLLARD MAXIM	St Genis les Ollières	2010	9.6	5.1	9.0	10.3	2.7	6.9	43.6
18	ESTRAGNAT AXEL	Jonage	2007	9.3	7.0	6.8	9.6	4.1	5.8	42.6
19	MABIN ETHAN	St Genis les Ollières	2009	6.5	5.2	7.4	10.3	4.4	8.6	42.4
20	DESCOMBES THOMAS	Jonage	2006	4.5	0.0	5.0	9.9	1.5	3.4	24.3
21	BOY SENI	Amplepuis	2007	0.0	10.2	0.0	0.0	8.3	0.0	18.5

## 9. MASCULIN NIVEAU4 11 + . SA\_DA (individuels)

### 9.1. Résultats par équipes





	Equipe	Club							Total
1	Vaugneray	69--Union sportive de l'ouest lyonnais	36.5	35.4	36.8	35.5	38.4	33.4	216.0
2	Montelimar	26--Montelimar	36.4	30.1	34.7	34.6	36.6	36.6	209.0
3	Jonage	38--Jonage gymnastique	34.6	26.5	35.4	33.5	37.0	31.4	198.4

### 9.2. Résultats individuels





	Gymnaste	Equipe	Année							Total
1	SEVENIER ALBAN	Montelimar	2007	11.9	13.2	11.8	12.1	12.2	12.7	73.9
2	PRADIER CORENTIN *	St just st rambert 1 (indiv) (indiv)	2005	12.4	11.2	12.4	11.6	12.6	12.8	73.0
3	PERNOT TANGUY	Vaugneray	2005	12.0	10.2	12.4	12.2	12.9	11.5	71.2
4	VACHEE MATHIS	Montelimar	2007	12.4	9.5	11.5	11.0	12.3	11.6	68.3
5	TOURLOUR GAEL	Vaugneray	2008	12.0	10.3	11.6	12.5	12.3	9.1	67.8
6	LAPALUS LORIS	Jonage	2006	11.9	9.5	11.5	11.1	12.4	10.9	67.3
7	FRICK ELIE	Montelimar	2003	12.1	7.4	11.4	11.5	12.1	12.3	66.8
8	CHOGNOT ELIOTT	Jonage	2004	9.9	8.7	11.8	11.2	12.0	10.9	64.5
9	GESQUIERE THOMAS	Jonage	2007	12.1	4.2	11.4	11.2	12.0	8.7	59.6
10	PONVIANNE PIERRE	Vaugneray	1993	0.0	12.9	12.8	0.0	13.2	12.8	51.7
11	FANTAUZZI THOMAS	Jonage	2007	0.0	8.3	12.1	10.9	12.6	0.0	43.9
12	COSTOLI CEDRIC	Jonage	1982	10.6	6.5	0.0	11.1	0.0	9.6	37.8
13	TRAVERT LASZLO	Vaugneray	2006	12.5	0.0	0.0	10.8	9.8	0.0	33.1
14	SIMO VALENTIN	Vaugneray	2004	0.0	0.0	10.1	0.0	9.3	8.5	27.9
15	CUEL MAEL *	Savigny 1 (indiv) (indiv)	2005	12.0	0.0	0.0	12.2	0.0	0.0	24.2
16	MUELAS EMMANUEL	Vaugneray	2007	10.7	12.2	0.0	0.0	0.0	0.0	22.9

## 10. FEMININ NIVEAU6 11-18 ans . SA\_DA (B) (individuels)

### 10.1. Résultats par équipes

	Equipe	Club					Total
1	Privas	7--Sc privas gym	41.2	41.2	40.9	43.9	167.2
2	Aubagne Gym	13--Aubagne gym	39.9	42.4	42.0	42.8	167.1
3	Oullins	69--Patron.laique oullins	42.0	40.9	40.8	43.2	166.9
4	La tour du pin	38--L'alerte gymnastique la tour du pin	41.0	42.5	39.3	42.0	164.8
5	Lyon	69--PL Villette Paul Bert	37.6	41.8	41.4	43.3	164.1
6	Vaulx en Velin CG	69--Club gymnique vaulx en velin	40.4	41.4	39.6	42.2	163.6
7	Domène	38--Etoile sportive doménoise	39.3	40.5	39.7	42.7	162.2
8	St Priest	69--Gymnique association saint priest	37.7	40.1	40.8	42.8	161.4
9	St just st rambert	42--Fjep st-just st-rambert	38.2	40.4	41.0	40.7	160.3
10	Pont de claix	38--Pont de claix amicale gymnique	39.2	38.0	39.5	40.6	157.3

### 10.2. Résultats individuels

	Gymnaste	Equipe	Annee					Total
1	MOTIKIAN EVA	Oullins	2005	11.1	10.1	10.9	11.5	43.6
2	BUYLE-BODIN MATHILDA	Lyon	2006	10.1	10.8	10.7	11.3	42.9
3	ILLE CLEA	Aubagne Gym	2009	10.6	10.5	11.0	10.7	42.8
4	BONNET LILOU	Privas	2010	10.0	10.7	10.9	10.9	42.5
	PIKOR CAMILLE	Privas	2007	10.3	10.5	10.9	10.8	42.5
	DAGUIER LOUNA	Vaulx en Velin CG	2008	11.1	10.6	10.4	10.4	42.5
7	GAUVILLE LALIE	Domène	2009	10.8	10.3	10.4	10.9	42.4
8	FARCE CHLOE	St Priest	2006	9.7	10.8	10.5	11.2	42.2
9	QUERCY FAUVE	St just st rambert	2007	9.9	11.0	10.0	11.0	41.9
10	BANCHET VALENTINE	Aubagne Gym	2006	9.8	10.9	10.3	10.5	41.5
11	BRUNE LARA	Oullins	2008	10.3	10.5	10.1	10.4	41.3
12	GNINGUE SOKHNA	Vaulx en Velin CG	2006	10.3	10.6	9.7	10.6	41.2
	TARDY LINA	Lyon	2009	9.4	10.6	10.2	11.0	41.2
14	GILBERT CLEMENCE	Privas	2011	10.2	10.2	9.5	11.0	40.9
	AUDIBERT GIULIA	Aubagne Gym	2008	10.0	10.6	10.2	10.1	40.9
	MOTIKIAN LEANE	Oullins	2009	9.9	10.3	9.7	11.0	40.9
17	GOUTFENOIRE LENIE	St Priest	2007	9.5	9.9	10.5	10.9	40.8
18	FROMENT CELIA	Oullins	2010	10.7	10.0	10.0	10.0	40.7
19	FERREIRO CLARA	La tour du pin	2006	11.1	9.0	9.9	10.6	40.6
20	GUILLET LISA	La tour du pin	2005	10.2	10.3	9.6	10.4	40.5
	MARCHAIS ALICIA	Pont de claix	2009	10.0	9.7	10.5	10.3	40.5
22	GUERIN MAYA	La tour du pin	2007	8.7	11.3	9.5	10.8	40.3
23	BONIN LAURA	St Priest	2005	9.2	10.5	9.8	10.7	40.2
24	CHUZEVILLE CLARA	La tour du pin	2005	10.0	10.6	10.3	9.2	40.1
	DRIDI LYNA	Lyon	2008	9.3	10.2	9.9	10.7	40.1
26	HANNACHI MAISSANE	Vaulx en Velin CG	2007	9.0	10.0	10.4	10.5	39.9





27	BERCHOUX AMY	St just st rambert	2009	9.8	10.6	10.4	9.0	39.8
28	FERREIRA LINA	St just st rambert	2010	9.1	9.5	10.4	10.7	39.7
	OLIGO MAYLEE	Privas	2008	10.7	8.2	9.6	11.2	39.7
	FAURE MAELLE	Pont de claix	2009	10.2	10.0	9.5	10.0	39.7
31	HUSTACHE MARIE	Domène	2009	9.5	9.9	9.5	10.7	39.6
32	RUYNAT LILOU	Domène	2006	9.9	9.8	9.6	10.2	39.5
	PENDUCCIO LOLA	La tour du pin	2005	9.7	10.3	9.3	10.2	39.5
	DELEAU ANA *	Roquefort la bedoule 1 (indiv) (indiv)	2007	9.8	10.1	9.0	10.6	39.5
35	LOIODICE LEA	Aubagne Gym	2007	8.6	10.0	10.1	10.6	39.3
36	PACCALET MAELINE	Vaulx en Velin CG	2006	9.7	9.5	9.1	10.7	39.0
37	RABATEL SARAH	Pont de claix	2010	9.4	9.3	10.2	10.0	38.9
38	NEDJIMA MALEK	Vaulx en Velin CG	2006	9.3	10.2	9.0	10.3	38.8
39	CHATELARD ZOE	St just st rambert	2008	9.1	9.3	10.2	10.0	38.6
40	LOUDIN VICTOIRE	Aubagne Gym	2009	9.5	10.4	7.5	11.0	38.4
41	ROUX CHARLOTTE	Lyon	2008	8.7	9.8	9.8	10.0	38.3
42	LE BERRE CHARLOTTE	Lyon	2005	7.2	10.2	10.6	10.2	38.2
43	BERHAB MARJANE	Lyon	2008	8.8	9.4	9.6	10.3	38.1
44	RODRIGUEZ LUNA	St Priest	2005	9.3	8.6	9.9	10.0	37.8
45	GERBAUX MICHEL MAIALEN	Domène	2006	9.1	9.5	8.6	10.2	37.4
	PORTERET EMMA	La tour du pin	2005	9.2	9.6	8.6	10.0	37.4
	DE PAOLA MAÉ	Oullins	2007	9.4	7.9	9.8	10.3	37.4
48	BOULIVAN LISE	Domène	2009	9.0	8.4	8.3	10.7	36.4
49	CHASTEL LEA	St just st rambert	2005	9.4	9.1	9.1	8.7	36.3
	BOUDOYEN ENORA	Privas	2006	8.7	9.8	9.5	8.3	36.3
	DEDEYNE SASHA	Privas	2010	9.6	9.5	8.7	8.5	36.3
52	MANCUSO CHIARA	Aubagne Gym	2009	8.9	6.7	10.5	10.1	36.2
53	CVETKOVIC LOLA	Oullins	2007	9.4	8.8	8.1	9.7	36.0
54	EL MALIH LENA	St Priest	2004	7.7	8.9	9.9	9.4	35.9
	CHARVET EVA	Pont de claix	2007	8.5	7.8	9.3	10.3	35.9
56	SOONDRUM LEANE	Pont de claix	2009	9.6	6.6	9.1	9.9	35.2
	VERNIER BUCCI EMY	Pont de claix	2006	9.3	9.0	8.3	8.6	35.2
58	PARUSCIO RAVET ZELIE	Domène	2006	0.0	10.5	10.2	10.4	31.1

## 11. FEMININ NIVEAU6 11 + . SA\_DA (individuels)

### 11.1. Résultats par équipes

	Equipe	Club					Total
1	Le chambon feugerolle	42--La liberte le chambon feugerolle	39.8	43.8	43.8	44.0	171.4
2	Montmelian	73--Ecole gym sportive montmelian	39.0	43.2	43.6	43.1	168.9
3	Chaponnay	69--Chaponnay gym	38.7	40.8	43.7	43.4	166.6
4	Trets	13--Gymnastique sportive tretsoise	40.2	43.0	42.1	40.9	166.2
5	Moirans	38--CLUB GYM MOIRANNAIS	37.8	40.8	42.7	41.8	163.1
6	Lozanne	69--Gym lozanne	38.2	38.4	41.9	42.0	160.5
7	Crest	26--Us crétoise gymnastique	37.4	38.9	41.4	41.2	158.9

### 11.2. Résultats individuels







	Gymnaste	Equipe	Annee					Total
1	RASPAIL ELINA *	Allex 1 (indiv) (indiv)	2002	9.6	11.1	11.5	11.5	43.7
2	DA COSTA AUBANNE	Montmelian	2006	10.2	11.1	11.1	11.0	43.4
	SIMON MAELIE	Montmelian	2006	10.3	11.0	11.2	10.9	43.4
4	PLA LAUREEN	Le chambon feugerolle	1998	9.4	11.2	11.1	11.0	42.7
5	DI GIORGIO LYDIA	Le chambon feugerolle	2000	9.5	10.9	11.0	11.0	42.4
	VERSANNE ELEA	Le chambon feugerolle	2010	10.3	11.4	9.9	10.8	42.4
7	BUENDIA LEA	Chaponnay	2008	9.7	10.0	11.2	11.1	42.0
8	PULETTI ELINE	Trets	2010	10.5	10.9	10.7	9.8	41.9
	VADALA ALEXANE	Moirans	2003	9.8	10.7	10.6	10.8	41.9
10	NICLOU LOUANE	Chaponnay	2010	10.1	9.9	10.9	10.8	41.7
11	BOYER LAURIANNE	Le chambon feugerolle	2003	9.7	10.3	10.7	10.9	41.6
	SUBRA ELOISE	Chaponnay	2007	9.7	10.3	10.7	10.9	41.6
	DIAS RIBEIRO AMBRE	Montmelian	2005	9.3	11.0	10.8	10.5	41.6
14	QUEIROZ CHARLOTTE	Chaponnay	1996	9.1	10.6	10.9	10.6	41.2
15	BAREL LALY JADE	Moirans	2005	9.3	10.1	11.2	10.5	41.1
16	MORENO JENNA	Trets	2010	10.6	10.6	9.5	10.3	41.0
	POUSSIER JULIETTE	Moirans	1997	9.1	10.6	10.9	10.4	41.0
18	SEPTONPROTANO LAURA	Trets	2008	9.7	10.8	9.9	10.5	40.9
19	SARRAZIN-DIRX PHILIPINE	Lozanne	2007	8.9	10.4	10.7	10.8	40.8
20	LUISE NAIS	Trets	2007	9.4	10.4	10.8	10.1	40.7
21	BERGER ALEXIANE	Le chambon feugerolle	2004	9.1	9.9	10.8	10.7	40.5
22	LONCAR AMANDINE	Lozanne	2006	9.0	9.4	11.0	10.8	40.2
23	VIGNON CLARA	Crest	2001	9.3	9.2	11.2	10.4	40.1
24	GIROUD ANOUCK	Crest	2007	9.7	10.2	10.2	9.9	40.0
25	DIAS RIBEIRO JADE	Montmelian	2007	9.2	10.1	9.8	10.7	39.8
26	AHR ENORA	Moirans	2011	9.6	9.4	10.0	9.9	38.9
27	POLONI MAELLE	Chaponnay	2010	9.2	9.4	9.9	10.3	38.8
28	TABARRACCI OLIVIA	Trets	2009	8.0	10.5	10.7	9.5	38.7
29	LANGLOIS MEI LINH	Le chambon feugerolle	2009	10.3	6.1	10.9	11.1	38.4
	BLEUZE SOLENE	Chaponnay	2007	9.2	9.9	8.9	10.4	38.4
31	LECOMTE MELOE	Trets	2000	9.3	10.7	8.2	10.0	38.2









	SIMONNET CHLOE	Crest	2001	9.3	7.2	11.0	10.7	38.2
33	DEHONDT ESTELLE	Lozanne	2010	10.0	7.9	9.9	10.3	38.1
34	CRESSON ANOUCK	Crest	2007	8.7	10.3	8.6	10.0	37.6
	DE MONTGRAND LAURIANNE	Lozanne	1985	8.0	9.3	10.2	10.1	37.6
36	LAUR VALENTINE	Lozanne	1998	9.6	9.3	9.7	8.9	37.5
37	DEJOUX CELIA	Crest	2006	9.1	9.2	9.0	10.1	37.4
38	MARION ASTRID	Lozanne	2005	9.6	8.5	10.0	9.1	37.2
39	COLIN AURELIE	Moirans	2003	9.0	8.8	8.9	10.1	36.8
40	RENAULT LEA	Moirans	2009	0.0	7.3	9.2	9.9	26.4
41	DOMEIGNOZ CLARA	Montmelian	2009	8.7	0.0	10.5	0.0	19.2
42	SAYAH ALICIA	Montmelian	2001	0.0	0.0	0.0	0.0	0.0

## 12. MASCULIN NIVEAU2 11 + . SA\_DA (individuels)

### 12.1. Résultats par équipes







	Equipe	Club							Total
1	Ambérieu en bugey	1--REVEIL AMBERIEU GYM	37.1	37.2	40.3	39.3	36.0	37.0	226.9
2	St just st rambert	42--Fjep st-just st-rambert	36.9	34.4	38.4	37.9	33.2	34.2	215.0
3	UFOLEP 69	69--Entente St genoise	38.4	32.0	37.5	37.3	31.4	37.6	214.2

### 12.2. Résultats individuels



	Gymnaste	Equipe	Année							Total
1	ERRARD CYRIL	Ambérieu en bugey	1995	12.9	13.1	12.8	13.5	13.0	13.2	78.5
2	DE SIMONE BAPTISTE	Ambérieu en bugey	1995	13.1	11.9	13.6	12.8	11.7	12.8	75.9
3	BUTTY PIERRICK *	Amplepuis 1 (indiv) (indiv)	2002	13.3	9.5	13.0	13.6	11.9	13.1	74.4
4	MONTMARTIN BAPTISTE	St just st rambert	2003	12.6	13.3	12.6	12.7	10.2	12.3	73.7
5	LEREDOTTE RAPHAEL	UFOLEP 69	2001	13.7	10.6	13.1	12.7	9.4	13.8	73.3
6	MORELLON PIERRICK	UFOLEP 69	1999	12.7	10.9	12.3	12.0	12.2	11.6	71.7
7	ARGAUD MATTHIEU	St just st rambert	2002	10.6	10.5	12.0	12.9	11.9	12.3	70.2
8	GIZOLME MARTIN	UFOLEP 69	2002	11.1	10.5	11.9	12.6	9.6	12.2	67.9
9	BICARD EDDIE	St just st rambert	2000	12.8	10.6	12.7	12.3	9.8	9.6	67.8
10	MERCIER QUENTIN	UFOLEP 69	1989	12.0	9.1	12.1	11.3	9.6	11.2	65.3
11	CAVALLINI ADRIEN	Ambérieu en bugey	2003	0.0	10.2	13.5	13.0	11.3	10.8	58.8
12	AURELLE MATHIEU	St just st rambert	1998	11.5	7.7	0.0	12.1	11.1	8.2	50.6
13	ZAMBON CYRIL	Ambérieu en bugey	1990	11.1	0.0	0.0	10.5	0.0	11.0	32.6
14	MYALLONNIER GAETAN	Ambérieu en bugey	1994	0.0	12.2	13.2	0.0	0.0	0.0	25.4
15	BRIGNON MAXIME	St just st rambert	1980	0.0	0.0	13.1	0.0	0.0	0.0	13.1

## 13. MASCULIN NIVEAU4 7-14 ans . SA\_DA (individuels)

### 13.1. Résultats par équipes







	Equipe	Club							Total
1	Riorges	42--Olympique riorges gymnastique	34.9	36.1	32.3	33.6	36.5	35.4	208.8
2	Ambérieu en bugey	1--REVEIL AMBERIEU GYM	35.9	36.6	32.7	34.0	35.5	31.8	206.5
3	St just st rambert	42--Fjep st-just st- rambert	33.3	39.0	31.6	33.0	35.5	32.7	205.1

### 13.2. Résultats individuels







	Gymnaste	Equipe	Anne e							Total
1	GARNIER MARCEAU	Riorges	2012	10.3	11.9	10.9	11.7	12.9	11.9	69.6
2	GIRIN ESTEBAN	St just st rambert	2009	11.5	13.0	11.2	11.1	12.1	10.6	69.5
3	CONSTANT TIMOTHEE	Riorges	2010	11.1	11.9	10.7	10.9	12.8	12.0	69.4
	HARNICHARD JOHAN	Ambérieu en bugey	2009	12.4	11.6	11.0	11.0	12.5	10.9	69.4
5	DUFFAUX WILLIAM	St just st rambert	2012	11.3	12.9	9.8	10.7	12.5	11.7	68.9
6	JALON-TRIGON AXEL	Ambérieu en bugey	2008	11.2	12.7	10.4	11.4	11.5	10.4	67.6
7	BERTRAND ROUSLAN	Riorges	2008	11.2	12.3	10.7	10.8	10.8	11.5	67.3
8	JALUZOT THOMAS	Ambérieu en bugey	2008	12.3	10.7	10.2	11.6	11.4	10.5	66.7
9	CLAUDE TIMOTHEE	Ambérieu en bugey	2011	10.7	12.3	11.3	10.4	11.5	8.8	65.0
10	GIRIN OLIVAN	St just st rambert	2010	9.2	13.1	10.6	9.9	10.9	10.4	64.1
11	HAOUR CELESTIN	St just st rambert	2012	10.5	12.9	8.0	11.2	10.7	10.0	63.3
12	CHAUDAGNE JULES	Riorges	2011	10.7	6.9	9.0	11.0	10.4	9.4	57.4
13	JOUANNEAU BAPTISTE	Riorges	2008	9.3	9.2	9.1	10.5	9.9	9.1	57.1
14	NICOU LEO	Ambérieu en bugey	2012	9.0	8.9	8.8	10.6	6.6	6.4	50.3
15	HOANG DANNY	Riorges	2013	12.6	1.2	5.9	9.7	6.3	4.8	40.5

## 14. MASCULIN NIVEAU3 11-18 ans . SA\_DA (individuels)

### 14.1. Résultats par équipes



	Equipe	Club							Total
1	Champigny	94--RSCChampigny gym	35.0	29.5	34.4	38.6	36.6	34.0	208.1

### 14.2. Résultats individuels








	Gymnaste	Equipe	Anne e							Total
1	LONCKE NOE *	Crolles 1 (indiv) (indiv)	2005	11.7	8.4	13.0	12.4	12.8	12.0	70.3
2	BARBOSA ALVES RODRIGO	Champigny	2006	9.3	7.9	11.8	13.1	12.8	12.0	66.9
3	DEVAUCHELLES THEO	Champigny	2005	12.0	9.2	10.2	12.5	12.2	10.5	66.6
4	BARBOSA ALVES LEANDRO	Champigny	2006	12.4	7.4	10.2	13.0	11.1	11.5	65.6
5	BERNARD NOE *	Aix les bains 1 (indiv) (indiv)	2007	11.3	9.3	11.1	11.5	12.2	4.7	60.1
6	HAFEZ ROBIN	Champigny	2008	10.6	12.4	12.4	11.9	11.6	0.0	58.9
	SINTES VALENTIN	Champigny	2008	9.2	7.3	9.4	12.4	11.0	9.6	58.9

## 15. MASCULIN NIVEAU5 11 + . SA\_DA (individuels)

### 15.1. Résultats par équipes







	Equipe	Club								Total
1	Gardanne	13--Gardanne	35.9	37.5	34.9	33.2	37.6	33.9		213.0

### 15.2. Résultats individuels

	Gymnaste	Equipe	Anne e								Total
1	PORTET MATHIS	Gardanne	2002	12.3	12.5	11.5	11.1	12.5	11.9		71.8
2	MECONI MATHIEU	Gardanne	2002	11.8	12.3	11.8	10.8	12.2	11.3		70.2
3	PEAQUIN JULIEN	Gardanne	2009	11.8	12.7	11.1	11.1	12.5	10.7		69.9
4	PEVERENGO ETHAN	Gardanne	2006	11.4	12.0	11.6	11.0	12.6	10.2		68.8

## 16. MASCULIN NIVEAU1 11 + . SA\_DA (individuels)

### 16.1. Résultats par équipes

	Equipe	Club							Total
1	Champigny	94--RSCChampigny gym	24.0	18.3	23.5	26.6	20.8	11.2	124.4

### 16.2. Résultats individuels







	Gymnaste	Equipe	Anne e							Total
1	DE OLIVEIRA AYMERIC	Champigny	2005	12.0	6.2	12.3	13.6	11.0	11.2	66.3
2	SOLANO ENZO	Champigny	2002	12.0	10.1	11.2	13.0	9.8	0.0	56.1
3	COUSIN NOE	Champigny	2004	0.0	2.0	0.0	0.0	0.0	0.0	2.0

## 17. MASCULIN NIVEAU4 11-18 ans . DOUBLE\_APPARTENANCE (B) (individuels)

### 17.1. Résultats par équipes

Equipe	Club							Total
--------	------	---	---	--	---	---	---	-------

### 17.2. Résultats individuels



Gymnaste	Equipe	Anne e							Total
1 Meunier Célestin *	Finale Agrès Anneau N4 11-16 ans	2010	0.0	0.0	12.5	0.0	0.0	0.0	12.5
2 Lemoine Lucas *	Finale Agrès Anneau N4 11-16 ans	2006	0.0	0.0	12.0	0.0	0.0	0.0	12.0

## 18. MASCULIN NIVEAU4 11-18 ans . SIMPLE\_APPARTENANCE (C) (individuels)

### 18.1. Résultats par équipes

	Equipe	Club								Total







### 18.2. Résultats individuels

	Gymnaste	Equipe	Anne e								Total
1	Labrosse Tom *	Finale Agrès Saut Niveau 4 11-16 ans	2007	0.0	0.0	0.0	11.5	0.0	0.0	11.5	









## 19. MASCULIN NIVEAU3 11 + . SIMPLE\_APPARTENANCE (B) (individuels)

### 19.1. Résultats par équipes







	Equipe	Club							Total
1	Finale Agrès Sol Niveau 3 11+	Finale Agrès Sol Niveau 3 11+	35.6	0.0	0.0	0.0	0.0	0.0	35.6

### 19.2. Résultats individuels







	Gymnaste	Equipe	Année							Total
1	Varenne Régis	Finale Agrès Sol Niveau 3 11+	1994	12.3	0.0	0.0	0.0	0.0	0.0	12.3
2	Cuel Maël	Finale Agrès Sol Niveau 3 11+	2005	12.2	0.0	0.0	0.0	0.0	0.0	12.2
3	Fernades César	Finale Agrès Sol Niveau 3 11+	2008	11.1	0.0	0.0	0.0	0.0	0.0	11.1

## 20. MASCULIN NIVEAU3 11+ . SIMPLE\_APPARTENANCE (C) (individuels)

### 20.1. Résultats par équipes







	Equipe	Club							Total
1	Finale Agrès parallèles Niveau 3 11+	Finale Agrès parallèles Niveau 3 11+	0.0	0.0	0.0	0.0	39.2	0.0	39.2

### 20.2. Résultats individuels







	Gymnaste	Equipe	Année							Total
1	Roumani Loris	Finale Agrès parallèles Niveau 3 11+	2006	0.0	0.0	0.0	0.0	13.3	0.0	13.3
2	Tomada Trystan	Finale Agrès parallèles Niveau 3 11+	2002	0.0	0.0	0.0	0.0	13.0	0.0	13.0
3	Varenne Regis	Finale Agrès parallèles Niveau 3 11+	1994	0.0	0.0	0.0	0.0	12.9	0.0	12.9
4	Bissuel Gaëtan	Finale Agrès parallèles Niveau 3 11+	2005	0.0	0.0	0.0	0.0	12.1	0.0	12.1

## 21. MASCULIN NIVEAU2 11 + . SIMPLE\_APPARTENANCE (B) (individuels)

### 21.1. Résultats par équipes








	Equipe	Club							Total
1	Finale Agrès Arçons N2	Finale Agrès Arçons N2	0.0	19.2	0.0	0.0	0.0	0.0	19.2

### 21.2. Résultats individuels







	Gymnaste	Equipe	Année							Total
1	Myallionnier Gaëtan	Finale Agrès Arçons N2	1994	0.0	11.3	0.0	0.0	0.0	0.0	11.3
2	Bernard Noé	Finale Agrès Arçons N2	2007	0.0	7.9	0.0	0.0	0.0	0.0	7.9

## 22. MASCULIN NIVEAU2 11 + . SIMPLE\_APPARTENANCE (C) (individuels)

### 22.1. Résultats par équipes







	Equipe	Club								Total
1	Finale Agrès Fixe N2	Finale Agrès Fixe N2	0.0	0.0	0.0	0.0	0.0	0.0	25.1	25.1

### 22.2. Résultats individuels


	Gymnaste	Equipe	Anne e							Total
1	Molina Mathis	Finale Agrès Fixe N2	2004	0.0	0.0	0.0	0.0	0.0	12.9	12.9
2	Argaud Mathieu	Finale Agrès Fixe N2	2002	0.0	0.0	0.0	0.0	0.0	12.2	12.2

## 23. MASCULIN NIVEAU4 11 + . SIMPLE\_APPARTENANCE (B) (individuels)

### 23.1. Résultats par équipes







	Equipe	Club							Total
1			0.0	0.0	36.9	0.0	0.0	0.0	36.9

### 23.2. Résultats individuels







	Gymnaste	Equipe	Anne e							Total
1	Prenot Tanguy		2005	0.0	0.0	12.7	0.0	0.0	0.0	12.7
2	Pradier Corentin		2005	0.0	0.0	12.6	0.0	0.0	0.0	12.6
3	Frick Elie		2003	0.0	0.0	11.6	0.0	0.0	0.0	11.6

## 24. MASCULIN NIVEAU4 11 + . SIMPLE\_APPARTENANCE (C) (individuels)

### 24.1. Résultats par équipes

	Equipe	Club							Total
1	Finale Agrès Saut N4 11+	Finale Agrès Saut N4 11+	0.0	0.0	0.0	35.2	0.0	0.0	35.2

### 24.2. Résultats individuels

	Gymnaste	Equipe	Anne e							Total
1	Cuel Maël	Finale Agrès Saut N4 11+	2005	0.0	0.0	0.0	12.9	0.0	0.0	12.9
2	Lapallus Loris	Finale Agrès Saut N4 11+	2006	0.0	0.0	0.0	11.2	0.0	0.0	11.2
3	Vaché Mathis	Finale Agrès Saut N4 11+	2007	0.0	0.0	0.0	11.1	0.0	0.0	11.1