









Résultats de la compétition
Départementaux
Bagnols sur Cèze
4 Février 2023

1. FEMININ NIVEAU1 11-18 ans . SA_DA (individuels)

1.1. Résultats par équipes





	Equipe	Club					Total
1	Bagnols sur cèze	30--Bagnols sur Cèze	37.9	38.6	38.2	39.8	154.5

1.2. Résultats individuels

	Gymnaste	Equipe	Annee					Total
1	MOULIN MORGANE	Bagnols sur cèze	2005	12.6	13.7	13.2	14.1	53.6
2	DICKO SAFIATOU	Bagnols sur cèze	2007	12.4	13.0	12.8	12.7	50.9
3	VOLLE SACHA	Bagnols sur cèze	2007	12.4	11.9	12.2	12.0	48.5
4	KONDA STACEY	Bagnols sur cèze	2008	12.7	11.6	10.2	12.8	47.3
5	TEISSIER MANON	Bagnols sur cèze	2009	12.6	9.3	11.3	11.4	44.6
6	CADIER ELODIE	Bagnols sur cèze	2005	12.1	0.0	12.0	12.9	37.0

2. FEMININ NIVEAU5 11-15 ans . SA_DA (individuels)

2.1. Résultats par équipes



	Equipe	Club					Total
1	nimes costieres	30--Gym nimes costieres	41.4	45.0	41.6	45.3	173.3
2	Bagnols sur cèze	30--Bagnols sur Cèze	42.8	42.7	40.4	41.1	167.0

2.2. Résultats individuels




	Gymnaste	Equipe	Annee					Total
1	LAPLACA NINA	nimes costieres	2008	11.2	11.5	10.3	11.4	44.4
2	LARBI SARAH	nimes costieres	2007	10.4	11.7	10.5	11.4	44.0
3	THEROND LAURA	nimes costieres	2009	10.0	11.3	10.9	11.1	43.3
4	NEMER LILAS	Bagnols sur cèze	2010	10.3	11.3	11.1	10.3	43.0
5	ARHOUNE INES	nimes costieres	2008	9.8	10.5	9.9	11.4	41.6
6	BOVIENZO LYLOU	Bagnols sur cèze	2011	10.5	10.6	10.0	10.3	41.4
7	MARIN EVA	Bagnols sur cèze	2011	11.0	11.6	9.2	9.1	40.9
8	MERCIER LOLA	Bagnols sur cèze	2008	9.5	8.9	7.8	9.6	35.8
9	ETIENNE ENZA	Bagnols sur cèze	2010	9.8	4.9	10.1	10.9	35.7
10	SERY SOLINE	Bagnols sur cèze	2011	11.0	9.2	8.4	0.0	28.6
11	YOUNG ANGÉLINE	nimes costieres	2009	0.0	9.1	9.3	9.5	27.9
12	HOUMIMI YASMINE	nimes costieres	2008	0.0	0.0	0.0	0.0	0.0

3. FEMININ NIVEAU5 7-12 ans . SA_DA (individuels)

3.1. Résultats par équipes





	Equipe	Club					Total
1	Bagnols sur cèze	30--Bagnols sur Cèze	44.7	42.9	38.3	45.3	171.2

3.2. Résultats individuels





	Gymnaste	Equipe	Annee					Total
1	JILANI SENDA	Bagnols sur cèze	2011	11.2	11.9	9.9	11.2	44.2
2	VOLTZENLOGEL ALYCIA	Bagnols sur cèze	2013	11.4	10.3	10.0	11.3	43.0
3	PILLET-MAYORGAS LEILA	Bagnols sur cèze	2013	10.8	10.0	8.8	11.3	40.9
4	TELLIER ZOÉ	Bagnols sur cèze	2014	11.2	7.0	9.6	10.8	38.6
5	RIEU MANON	Bagnols sur cèze	2011	10.9	10.7	7.3	9.4	38.3
6	MOULIN CLARISSE	Bagnols sur cèze	2014	10.8	5.4	8.6	11.5	36.3

4. FEMININ NIVEAU5 11 + . SA_DA (individuels)

4.1. Résultats par équipes

	Equipe	Club					Total
1	Bagnols sur cèze	30--Bagnols sur Cèze	45.0	46.6	43.8	45.7	181.1

4.2. Résultats individuels





	Gymnaste	Equipe	Annee					Total
1	DESCHASEAUX MAREVA	Bagnols sur cèze	2009	10.9	11.4	11.8	11.5	45.6
2	BOUKHENOUNA CALI	Bagnols sur cèze	2006	10.9	11.7	11.1	11.7	45.4
3	MOND LOUWANN	Bagnols sur cèze	2008	11.4	11.9	10.0	11.2	44.5
4	PELTIER ELSA	Bagnols sur cèze	2007	11.1	11.4	10.7	11.0	44.2
5	BOUKHENOUNA MARISA	Bagnols sur cèze	2001	11.3	11.6	9.8	11.3	44.0
6	CRIBEL ANAÏS	Bagnols sur cèze	2007	11.2	0.0	10.2	11.0	32.4

5. FEMININ NIVEAU4 11-15 ans . SA_DA (individuels)

5.1. Résultats par équipes





	Equipe	Club					Total
--	--------	------	--	---	---	---	-------

5.2. Résultats individuels





	Gymnaste	Equipe	Annee					Total
1	MEDARD LILY *	Bagnols sur cèze 1 (indiv) (indiv)	2008	10.9	12.2	13.0	11.8	47.9

6. FEMININ NIVEAU4 11 + . SA_DA (individuels)

6.1. Résultats par équipes





	Equipe	Club					Total
1	Uzes	30--Club de gymnastique uzetia	34.7	35.6	36.7	37.4	144.4

6.2. Résultats individuels





	Gymnaste	Equipe	Annee					Total
1	PLANTEVIT PRUNE	Uzes	2005	11.4	12.0	12.8	12.8	49.0
2	REFALO JULIE	Uzes	1998	12.1	11.6	12.1	11.8	47.6
3	RIBEYRE LUCIA	Uzes	2010	11.1	11.6	11.5	12.1	46.3
4	DELPIERRE CARLA	Uzes	2002	10.7	11.1	11.3	12.5	45.6
5	DELPIERRE ANNA	Uzes	2007	10.7	12.0	11.4	11.4	45.5
6	BENOIT ASTRID	Uzes	2009	11.2	3.2	11.8	11.9	38.1

7. FEMININ NIVEAU5 11-18 ans . SA_DA (individuels)

7.1. Résultats par équipes







	Equipe	Club					Total
1	Uzes	30--Club de gymnastique uzetia	44.0	41.7	39.3	44.4	169.4

7.2. Résultats individuels




	Gymnaste	Equipe	Annee					Total
1	MAI EVA	Uzes	2009	11.0	11.4	9.9	10.7	43.0
2	TALLARON CLÉMENCE	Uzes	2011	11.2	9.3	9.6	11.7	41.8
3	SANTAPAU GWENDOLINE	Uzes	2010	10.8	9.8	10.2	10.9	41.7
4	GODARD MAXINE	Uzes	2008	11.0	9.4	9.6	11.1	41.1
5	BARAILLE OLIVIA	Uzes	2010	10.6	11.1	8.5	9.8	40.0
6	MACAES HANIRE	Uzes	2006	0.0	0.0	0.0	0.0	0.0

8. MASCULIN NIVEAU5 11 + . SA_DA (individuels)

8.1. Résultats par équipes







	Equipe	Club							Total
1	Uzes	30--Club de gymnastique uzetia	32.0	32.2	35.5	29.3	34.5	29.6	193.1

8.2. Résultats individuels







	Gymnaste	Equipe	Anne e							Total
1	BEAUFORT LUCRECE	Uzes	2004	11.3	11.7	12.1	9.9	11.8	10.3	67.1
2	BENOIT MATHIEU	Uzes	2006	10.8	9.8	12.0	9.6	11.7	10.3	64.2
3	BEAUFORT LIVIEN	Uzes	2010	9.9	10.7	11.4	9.8	11.0	9.0	61.8

9. MASCULIN NIVEAU6 7-10 ans . SA_DA (individuels)

9.1. Résultats par équipes







	Equipe	Club							Total
1	Uzes	30--Club de gymnastique uzetia	30.6	32.1	31.9	27.0	30.8	31.5	183.9

9.2. Résultats individuels

	Gymnaste	Equipe	Anne e							Total
1	EMAILLE JAMES	Uzes	2015	10.8	10.4	11.3	9.2	11.3	11.2	64.2
2	GUINGUE MAURIN EVAN	Uzes	2015	9.8	10.2	10.6	8.8	9.5	10.4	59.3
3	GIMENO PABLO	Uzes	2014	10.0	11.2	9.3	8.2	10.0	9.9	58.6
4	GUINGUE MAURIN PAOLO	Uzes	2015	9.7	10.5	10.0	9.0	8.9	9.0	57.1

10. MASCULIN NIVEAU6 7-14 ans . SA_DA (individuels)

10.1. Résultats par équipes

	Equipe	Club							Total
1	Uzes	30--Club de gymnastique uzetia	30.8	31.6	34.4	25.0	32.7	32.7	187.2

10.2. Résultats individuels

	Gymnaste	Equipe	Anne e							Total
1	MARCON VIRGIL	Uzes	2011	10.9	10.3	11.5	8.4	11.2	11.0	63.3
2	HERARD GUSTAVE	Uzes	2012	10.4	10.9	11.7	8.3	10.5	11.0	62.8
3	HERRARD FERDIHAHD	Uzes	2011	9.5	10.4	11.2	8.3	11.0	10.7	61.1
4	ALAGUILLAUME EMILE	Uzes	2012	0.0	0.0	0.0	0.0	0.0	0.0	0.0