

Résultats de la compétition
Régionaux
Marvejols
25 et 26 mars 2023

1. FEMININ NIVEAU6 11-15 ans . SA_DA (individuels)

1.1. Résultats par équipes

	Equipe	Club					Total
1	UFOLEP 34	34--Ass club gym choc	42.9	41.6	42.8	43.4	170.7
2	Mende	48--Atout Sport Mendois	42.7	39.5	39.9	43.1	165.2
3	Bessan	34--Club Gym Bessan	41.7	37.5	40.8	45.0	165.0
4	Bedarieux	34--Ass club athletique bedaricien gym	41.4	41.6	38.3	43.3	164.6
5	Perpignan	66--Uscm	43.6	36.6	40.2	43.1	163.5
6	Nimes Costieres	30--Gym nimes costieres	39.9	39.0	40.4	42.6	161.9
7	Castelnau le lez	34--GSL34.com - Castelnau le Lez	43.9	35.6	38.5	43.0	161.0
8	Uzes	30--Club de gymnastique uzetia	41.2	37.2	37.9	42.8	159.1
9	St Estève	66--Gym club st esteve	40.4	38.0	38.0	42.0	158.4
10	UFOLEP 48	48--Gym club barraban	38.8	28.7	37.3	40.2	145.0
11	Vauvert	30--Vauvert energym club	38.9	29.4	34.8	37.0	140.1
12	Bagnols Lalune	30--Club Lalune Gym	40.0	19.1	37.2	42.8	139.1
13	Cabestany	66--COC Gymnastique	39.3	23.1	33.9	41.2	137.5
14	Marvejols	48--Gymnastique sportive marvejolaise	35.4	28.1	35.7	37.6	136.8

1.2. Résultats individuels

	Gymnaste	Equipe	Annee					Total
1	ROQUES LICIA	UFOLEP 34	2010	10.2	11.0	10.9	11.3	43.4
	TOUSSAINT LOU ANNE	UFOLEP 34	2008	10.7	10.3	11.5	10.9	43.4
3	MANISCALCO EMILIE	UFOLEP 34	2009	10.7	10.0	10.9	10.6	42.2
4	CLADEL IRIS	Mende	2009	10.5	10.1	10.1	11.4	42.1
5	AVID ALONSO MAE	Bedarieux	2010	10.1	11.0	9.9	11.0	42.0
6	GRESEQUE MANON	Perpignan	2011	11.3	10.0	9.9	10.7	41.9
7	GRANIER JOSEPHINE	Bedarieux	2011	10.6	10.6	9.7	10.9	41.8
8	BRELIERE MARJANE	UFOLEP 34	2007	11.3	10.3	9.5	10.6	41.7
9	GARRIGUES CLARA	Bessan	2007	10.9	9.1	10.3	11.3	41.6
10	MCLEAN JOANNA	Bessan	2008	9.4	10.4	10.2	11.4	41.4
11	GRANGER-MOUTON MILA	Nimes Costieres	2009	9.8	11.0	9.6	10.8	41.2
	GELY MELISSA	Mende	2009	10.8	10.1	9.9	10.4	41.2
13	HERON EVA	Uzes	2009	10.7	10.3	9.1	11.0	41.1
14	DUMAS NOÉLIE	Castelnau le lez	2010	11.2	9.0	9.6	11.0	40.8
	MULLER NOÉMIE	Bessan	2007	10.9	8.8	10.2	10.9	40.8
16	BLED SWANN	Perpignan	2010	10.1	10.7	9.4	10.2	40.4
17	BUISSON JULIA	Nimes Costieres	2009	9.9	10.1	10.3	10.0	40.3
18	CAPDEVILA AYMERICH LISA	St Estève	2008	9.9	10.1	9.4	10.8	40.2
19	BENI-REMOUR ZINEB	Mende	2009	10.0	9.2	10.2	10.5	39.9
20	REBOUL JADE	Uzes	2009	10.0	9.6	9.4	10.8	39.8
	ROQUES AVIGNON THAIS	Bedarieux	2010	9.3	10.5	9.7	10.3	39.8
	MUGNIER LISEA	Bessan	2009	9.5	9.2	10.1	11.0	39.8
23	MAZARIN REILHANE	Castelnau le lez	2011	10.8	9.8	9.5	9.6	39.7
24	HUGAIN GIULIA	Castelnau le lez	2008	11.0	7.7	9.9	11.0	39.6
25	EL MOUNTASSER SHAIMA	Nimes Costieres	2009	9.9	8.0	10.6	10.8	39.3
26	AUDIGIER EMMA	Mende	2010	10.7	9.5	9.2	9.8	39.2





	DELOR LEA	Mende	2009	8.9	9.8	9.7	10.8	39.2
28	RASTELLI MAYLIS	Bedarieux	2011	10.7	9.5	8.9	9.9	39.0
29	FRIAS CLARISSE	Uzes	2008	9.9	8.6	9.7	10.7	38.9
	PEREZ LISA	Bedarieux	2011	10.0	9.3	9.0	10.6	38.9
31	MOREELS ISALYNE	Perpignan	2010	10.3	7.7	10.5	10.3	38.8
32	FABRE MAÉVA	Nimes Costieres	2009	9.7	9.6	9.9	9.5	38.7
	FIGUERES AUREA	St Estève	2007	10.0	8.7	10.4	9.6	38.7
34	MATICHARD LILY-ROSE	Nimes Costieres	2008	10.3	8.3	9.0	11.0	38.6
35	SERRE MAELYS	Perpignan	2011	11.2	8.2	8.9	10.1	38.4
36	NEYRET HARMONY	Perpignan	2011	10.5	6.6	10.4	10.6	38.1
37	MOUTAWAKIL INAYA	Castelnau le lez	2011	9.2	9.1	9.5	10.2	38.0
	HORS ENOLA	St Estève	2008	10.7	10.3	7.1	9.9	38.0
39	MILANI TALIA	Uzes	2008	10.4	8.3	8.9	10.3	37.9
40	HOENNER JULIETTE	UFOLEP 48	2009	9.7	9.5	9.0	9.6	37.8
41	FLORIN MELINA	Perpignan	2010	10.6	7.7	7.7	11.5	37.5
	JAFFUEL KALILA	Mende	2008	10.7	9.4	7.0	10.4	37.5
43	BERMEJO EMMA	Uzes	2009	9.4	8.7	9.5	9.8	37.4
	VIEUVEL ESTELLE	Castelnau le lez	2011	10.9	7.2	8.5	10.8	37.4
	NOWODZINSKI ZOE	St Estève	2009	9.8	7.7	9.2	10.7	37.4
46	PLAGNES HELOISE	Marvejols	2007	9.4	8.9	9.3	9.7	37.3
47	GILLOTEAU LAURE	Bagnols Lalune	2008	9.9	7.3	9.5	10.5	37.2
48	HOURSON LAETITIA	Uzes	2010	10.1	7.5	9.3	10.2	37.1
49	ROUX KINZEL LOUNA	Bedarieux	2010	10.0	7.1	9.0	10.8	36.9
50	SBAI EL HAMEL MARYAM	St Estève	2009	8.4	8.9	8.8	10.6	36.7
51	DIEUDONNE MARGOT	Bessan	2010	10.4	6.9	7.9	11.3	36.5
52	TORRES LUNA	UFOLEP 48	2010	9.6	6.5	9.6	10.7	36.4
53	CUCARELLA KALI	UFOLEP 48	2008	9.1	8.0	8.9	10.1	36.1
54	BASTIAN CLEMENTINE	Cabestany	2007	9.7	8.2	8.2	9.9	36.0
55	ORTALI MELISSA	St Estève	2008	8.9	8.2	9.0	9.8	35.9
56	TURIERE MARGAUX	Marvejols	2008	8.5	6.8	10.2	10.3	35.8
57	SIGE ELOÏSE	Vauvert	2010	8.4	8.5	9.3	9.1	35.3
58	SIAHMED NANCY	Nimes Costieres	2008	9.8	7.0	9.1	8.8	34.7
59	SEGURA AELIA	Cabestany	2008	10.5	6.1	7.8	9.9	34.3
60	PAYET MÉLISSA	Vauvert	2008	9.7	8.7	6.5	9.3	34.2
61	BORDES AMELIE	UFOLEP 48	2007	10.4	4.1	9.8	9.8	34.1
62	BOLTE FANNY	Cabestany	2008	9.7	4.3	9.1	10.7	33.8
63	PIC LYSE	Marvejols	2010	9.4	6.5	9.2	8.5	33.6
	GRADEL MÉLINA	Bagnols Lalune	2008	9.5	3.2	10.0	10.9	33.6
65	DANIEL LUCIE	Bagnols Lalune	2010	9.5	4.6	8.8	10.6	33.5
66	FAÏD LYNDSEÉ	Vauvert	2008	9.9	4.9	8.9	9.7	33.4
67	DEBUQUET LOU	Vauvert	2009	9.6	7.3	7.2	8.9	33.0
68	PEREZ ALEXIA	Cabestany	2008	9.4	4.3	8.8	10.4	32.9
	PHILIPPE CAMILLE	Bessan	2009	8.2	7.8	8.2	8.7	32.9
	SEU ROMANE	Bagnols Lalune	2010	9.8	4.0	8.3	10.8	32.9
71	HUMBERT JADE	Bagnols Lalune	2010	10.8	2.1	8.9	10.2	32.0
72	LACAPERE MATHILDE	Cabestany	2007	9.3	4.5	6.9	10.2	30.9
73	MEYNARD MATHILDE	Vauvert	2010	9.7	2.6	9.4	8.6	30.3
74	PEYTAVIN ELISE	Marvejols	2008	8.1	5.9	7.0	9.1	30.1
75	PETITOT-GAUTIER CYRIELLE	Bagnols Lalune	2009	8.2	2.9	8.2	9.3	28.6
76	GOUJON CHARLIE	UFOLEP 48	2009	8.5	4.7	7.7	7.4	28.3
77	PRESTAVOINE LILI	Vauvert	2009	7.9	3.1	5.2	8.5	24.7
78	RAMOS ELSA	Cabestany	2008	0.0	0.0	0.0	0.0	0.0
	SOCOL DÉLIA	Castelnau le lez	2010	0.0	0.0	0.0	0.0	0.0

2. FEMININ NIVEAU7 7-10 ans . SA_DA (individuels)

2.1. Résultats par équipes

	Equipe	Club					Total
1	Clermont l'hérault	34--association clermontaise de gymnastique	42.8	39.8	38.4	39.5	160.5
2	Montpellier MUC	34--MUC GYM	41.8	38.3	38.6	41.2	159.9
3	Bagnols sur cèze	30--Bagnols sur Cèze	40.6	38.8	37.9	41.1	158.4
4	St Estève	66--Gym club st esteve	41.2	35.6	39.1	41.0	156.9
5	Castelnau le lez 2	34--GSL34.com - Castelnau le Lez	40.2	33.3	40.3	41.8	155.6
6	Atout Sport Mendois	Atout Sport Mendois	38.4	36.5	37.8	39.6	152.3
7	Castelnau le lez 1	34--GSL34.com - Castelnau le Lez	38.3	35.9	38.8	38.6	151.6
8	Vauvert	30--Vauvert energym club	39.2	32.9	38.3	39.5	149.9
9	Cabestany	66--COC Gymnastique	34.5	36.6	36.2	40.9	148.2
10	St Chély	48--Gym club barraban	32.5	30.0	32.8	37.2	132.5





2.2. Résultats individuels

	Gymnaste	Equipe	Annee					Total
1	IBANEZ NOELIA	Clermont l'hérault	2014	11.0	10.5	10.0	10.1	41.6
2	DUMONT AZHELIE	Clermont l'hérault	2013	10.9	10.5	9.8	10.2	41.4
3	NOLET NGUYEN MAËLYNN	Montpellier MUC	2014	10.5	9.8	9.9	10.7	40.9
	CARVALHO RICONDO Naria	Atout Sport Mendois	2012	10.0	10.3	10.3	10.3	40.9
5	BOUCHARD BIAIS ENORA	Bagnols sur cèze	2014	10.3	10.4	9.6	10.3	40.6
6	DURAND SALOMÉ	Montpellier MUC	2012	10.8	9.5	10.0	10.0	40.3
7	RONDEAU DAPHNE	Castelnau le lez 1	2012	10.5	10.0	9.7	9.9	40.1
8	NEMRI SELMA	Montpellier MUC	2013	10.2	9.5	9.5	10.5	39.7
9	FLORES NOEMIE	St Estève	2013	10.6	9.6	9.3	10.1	39.6
	CHACHAY ZOE	Bagnols sur cèze	2013	10.0	9.7	9.8	10.1	39.6
11	LIQUERE LOU	Castelnau le lez 2	2012	10.2	8.8	9.6	10.5	39.1
	LAUTREY ELISE	St Estève	2013	10.7	8.8	9.4	10.2	39.1
	BIBERON JULIA	Bagnols sur cèze	2014	10.4	9.1	9.0	10.6	39.1
14	HERRARD LEELOU	Vauvert	2013	10.2	8.7	9.7	10.4	39.0
	SANCHEZ GROSSMANN EVA	Montpellier MUC	2012	10.3	9.5	9.2	10.0	39.0
	DENOS ANAE	St Estève	2012	9.5	9.0	10.3	10.2	39.0
17	LANGLADE MAELI	Cabestany	2013	9.1	10.2	9.1	10.5	38.9
	CECCHINI CLÉLYA	Castelnau le lez 2	2012	10.0	7.7	10.5	10.7	38.9
19	MASSQUET JULIA	Castelnau le lez 1	2013	9.3	9.2	9.9	10.3	38.7
	DAMAYE ANAELLE	Clermont l'hérault	2013	10.5	9.4	9.4	9.4	38.7
21	CANELAS Thais	Atout Sport Mendois	2013	10.1	9.3	9.2	9.9	38.5
22	BALES NINA ROSE	Castelnau le lez 2	2012	10.6	7.7	9.7	10.4	38.4
	CONDY LILY	Clermont l'hérault	2014	10.0	9.4	9.2	9.8	38.4
24	ESKI MIRAL	Castelnau le lez 2	2012	9.2	8.5	10.2	10.2	38.1
25	AURY ELYNE	Bagnols sur cèze	2014	8.5	9.6	9.5	10.1	37.7
26	KLEIN ANNA	Bagnols sur cèze	2013	9.9	9.1	8.9	9.7	37.6
	NGOUSSA AMALYA	Clermont l'hérault	2013	10.4	9.3	9.0	8.9	37.6
28	CLEMENT ALYSSIA	St Estève	2013	10.1	8.2	9.2	9.9	37.4
29	NICULAE DAYANA	Vauvert	2013	9.8	8.0	9.6	9.8	37.2





30	DURAND ALICE	Castelnau le lez 1	2013	8.3	9.7	9.6	9.5	37.1
	MOREAU LINA	St Estève	2012	9.8	6.7	10.1	10.5	37.1
	TAIL LEVY NAELE	Clermont l'hérault	2013	10.4	9.3	8.4	9.0	37.1
33	PAYET THAÏNA	Vauvert	2012	9.7	8.0	9.7	9.6	37.0
	KARI ADEKE Weya	Atout Sport Mendois	2013	9.1	8.3	9.3	10.3	37.0
35	ROMAN CLARA	Cabestany	2013	8.6	8.8	9.1	10.2	36.7
	WIELGUS GIULIA	Vauvert	2013	9.5	8.2	9.3	9.7	36.7
37	COSSA ALICE	Cabestany	2013	8.6	8.8	9.3	9.9	36.6
38	LAUTIER MANON	Bagnols sur cèze	2014	9.8	7.9	8.5	10.1	36.3
39	ESKI NIVINE	Castelnau le lez 2	2013	9.4	8.3	8.5	10.0	36.2
40	DEVEZE Clarisse	Atout Sport Mendois	2013	9.2	8.6	9.0	9.1	35.9
41	NAVARRON LILY-ROSE	Cabestany	2013	8.2	8.8	8.7	9.9	35.6
42	CHAOU MINA	Vauvert	2013	9.0	7.5	9.3	9.4	35.2
43	SEGORB NINA	Castelnau le lez 2	2012	8.4	6.8	9.9	9.9	35.0
44	BRANKER AXELLE	Castelnau le lez 1	2012	10.2	7.0	9.6	8.1	34.9
	DEMAN CLARA	St Chély	2013	7.8	9.0	8.3	9.8	34.9
46	NURIT LOLA	St Chély	2013	8.4	7.6	8.2	9.4	33.6
47	LEON RENE MAELYS	St Chély	2012	8.3	7.6	8.4	8.1	32.4
48	BAKHCHOU AMIRA	Cabestany	2013	8.1	5.5	8.4	10.3	32.3
49	HASSINAT NEYLA	St Chély	2012	8.0	5.8	7.9	9.9	31.6
50	MANGIN GIULIANNA	Castelnau le lez 1	2012	8.2	4.8	9.3	8.9	31.2
51	BAH Idiatou	Atout Sport Mendois	2013	0.0	0.0	0.0	0.0	0.0

3. FEMININ NIVEAU6 11-18 ans . SA_DA (individuels)

3.1. Résultats par équipes

	Equipe	Club					Total
1	Clermont l'hérault	34--association clermontaise de gymnastique	40.6	44.1	40.5	43.3	168.5
2	Bedarieux	34--Ass club athletique bedaricien gym	41.1	43.0	37.9	42.9	164.9
3	Perpignan	66--Uscm	40.9	40.9	38.9	43.3	164.0
4	Limoux	11--Entente Gymnique Limoux Quillan HVA	39.8	31.6	39.1	44.9	155.4
5	Marvejols	48--Gymnastique sportive marvejolaise	37.7	38.8	37.4	40.0	153.9
6	Laverune	34--Gymnastique foyer rural laverune	37.1	30.6	40.0	39.9	147.6
7	Bagnols Lalune	30--Club Lalune Gym	35.4	23.4	35.7	38.8	133.3
8	Gruissan	11--Gruissan	0.0	0.0	0.0	0.0	0.0





3.2. Résultats individuels

	Gymnaste	Equipe	Annee					Total
1	ZADI ZELIE	Clermont l'hérault	2009	11.1	11.4	10.9	11.2	44.6
2	BOURG MARIE	Bedarieux	2007	10.6	10.8	10.6	11.0	43.0
3	HUBERT CLARA	Perpignan	2006	10.3	10.4	10.4	11.0	42.1
4	DUBOIS RABAUTE LILOU	Limoux	2007	10.4	9.5	10.7	11.2	41.8
5	MINARET ALICIA	Clermont l'hérault	2006	9.6	10.4	10.8	10.9	41.7
6	ALARY CHARLOTTE	Clermont l'hérault	2008	10.0	11.1	9.6	10.6	41.3
7	ROBLES MORGANNE	Perpignan	2005	9.9	10.3	9.7	11.0	40.9
8	DEMAN LOUNA	Bedarieux	2008	10.2	11.0	9.1	10.5	40.8
9	HSAINI SANAE	Clermont l'hérault	2008	9.9	10.9	9.0	10.4	40.2
10	MORIN CAMILLE	Limoux	2008	10.0	8.9	9.8	11.3	40.0
11	FILLIETTE LARA	Clermont l'hérault	2008	9.4	10.7	9.2	10.6	39.9
12	CHIROUZE CHARLINE	Bedarieux	2009	8.8	11.0	9.4	10.4	39.6
13	DENOS LOUISE	Perpignan	2010	10.5	9.0	8.9	10.9	39.3
14	AVID ALONSO MALIA	Bedarieux	2010	9.9	10.2	8.1	11.0	39.2
15	ARASA CYLIA	Perpignan	2009	9.9	10.1	8.7	10.4	39.1
16	MOULIN PHILIPINE	Marvejols	2008	10.4	8.3	9.0	11.3	39.0
17	MEDJDABI YAËLLE	Laverune	2004	8.6	11.0	9.4	9.9	38.9
18	CATANESE CHARLISE	Bedarieux	2006	10.4	9.1	8.8	10.4	38.7
	MOLTENI MAELIA	Marvejols	2005	8.3	10.4	10.1	9.9	38.7
	PIFFARI JADE	Marvejols	2009	9.6	10.3	9.1	9.7	38.7
21	SAUVY ANAÏS	Perpignan	2007	9.2	10.1	9.6	9.4	38.3
22	LE HEURT STESSY	Laverune	2008	9.0	9.9	9.5	9.4	37.8
23	BEAUFORT MANON	Marvejols	2008	9.4	9.8	9.2	9.1	37.5
24	KORMANN CLARISSE	Limoux	2008	9.6	6.9	9.9	11.0	37.4
25	POSTIC EMMA	Perpignan	2007	10.2	7.1	9.2	10.3	36.8
26	GONZALEZ ELSA	Clermont l'hérault	2007	9.6	8.7	8.2	10.1	36.6
27	GADAY GYLIANE	Laverune	2008	9.0	6.6	9.8	9.9	35.3
28	AMARDHEIL MANON	Limoux	2007	8.9	6.3	8.7	10.7	34.6
29	BORGES IARA	Bagnols Lalune	2009	8.8	5.7	9.6	10.3	34.4
	CARON ALIA	Bagnols Lalune	2010	7.9	5.4	10.4	10.7	34.4

31	TAUDIÈRE JEANNE ROSE	Laverune	2008	9.9	3.1	10.3	10.6	33.9
	DELMAS JADE	Limoux	2005	9.8	4.1	8.6	11.4	33.9
33	FOUCHEREAU MARION	Bagnols Lalune	2008	9.5	7.5	7.1	9.4	33.5
34	MAUCLAIR THIEBAUT CIARA	Bedarieux	2007	8.7	5.4	8.8	8.8	31.7
35	HERVY CELIA	Bagnols Lalune	2010	9.2	4.8	8.6	8.4	31.0
36	LAPASSET LÉA	Laverune	2005	9.2	0.0	10.4	9.5	29.1
37	BUORO MANON	Limoux	2008	8.7	6.1	0.0	8.6	23.4
38	CLOUP ALIZEE	Gruissan	2011	0.0	0.0	0.0	0.0	0.0
	COJAN LILOU	Gruissan	2011	0.0	0.0	0.0	0.0	0.0
	GRUMETZ MARGAUX	Gruissan	2011	0.0	0.0	0.0	0.0	0.0
	MARCOUYRE CHLOE	Gruissan	2011	0.0	0.0	0.0	0.0	0.0
	SANTA CATALINA NAIG	Gruissan	2005	0.0	0.0	0.0	0.0	0.0

4. FEMININ NIVEAU6 11 + . SA_DA (individuels)

4.1. Résultats par équipes




	Equipe	Club					Total
1	St Estève	66--Gym club st esteve	38.3	41.9	38.4	43.5	162.1
2	Castelnau le lez 1	34--GSL34.com - Castelnau le Lez	39.8	37.8	35.3	42.2	155.1
3	Ceret	66--Céret gym club	35.6	33.3	39.0	43.7	151.6
4	Montpellier MUC	34--MUC GYM	39.7	29.5	36.2	40.3	145.7

4.2. Résultats individuels





	Gymnaste	Equipe	Annee					Total
1	COSTA GOMEZ SOPHIE	Castelnau le lez 1	2002	10.6	11.1	9.5	11.4	42.6
2	BOSCH LISA	St Estève	2007	9.5	10.8	8.8	11.3	40.4
3	HOUOT CELIANE	St Estève	2005	8.6	10.5	10.3	10.7	40.1
4	BARENNE LILOU	Montpellier MUC	2010	10.4	10.1	9.7	9.8	40.0
5	CASANOVA LIZZY	Ceret	2001	8.9	10.8	9.1	11.1	39.9
6	BRUNET CARLA	St Estève	2003	9.8	9.3	9.3	10.8	39.2
	MALLOL LAURA	St Estève	2005	9.2	9.8	9.5	10.7	39.2
	PUERTO MAURHYNE	St Estève	2006	9.7	9.7	9.3	10.5	39.2
9	ROBIN MELINE	St Estève	2005	9.3	10.8	8.1	9.6	37.8
10	PY ALICE	Castelnau le lez 1	2010	10.4	8.6	8.7	9.8	37.5
11	MARTIN LARA	Ceret	2011	8.1	8.4	10.1	10.8	37.4
12	MENDES HOARAU LILOU	Castelnau le lez 1	2008	10.5	8.5	8.5	9.6	37.1
	XAMBO-COBENA NINA	Ceret	2008	8.7	7.1	10.5	10.8	37.1
14	PATRI CAMILLA	Castelnau le lez 1	2007	8.3	9.6	8.6	10.3	36.8
15	PAPEREUX MARYNE	Montpellier MUC	1996	10.7	5.3	9.3	10.6	35.9
16	TEILLARD CLARISSE	Montpellier MUC	2007	9.6	7.4	9.5	9.2	35.7
17	ABAD SARAH	Ceret	2007	9.3	6.7	9.3	10.2	35.5
18	FAISANS RADHA	Ceret	2000	8.5	6.3	9.1	11.0	34.9
19	MALLET FILLOL CLARA	Montpellier MUC	2006	9.0	6.7	7.7	10.6	34.0
20	HARBICHI NAWEL	Ceret	2008	8.7	7.0	8.0	9.0	32.7
21	ZID MANAR	Montpellier MUC	2007	8.4	3.9	7.4	9.3	29.0
22	FORROT ZOE	Castelnau le lez 1	2010	7.2	1.2	8.0	8.7	25.1
23	BENDAHDANE INES	Castelnau le lez 1	2007	0.0	0.0	0.0	10.7	10.7

5. FEMININ NIVEAU1 11-18 ans . SA_DA (individuels)

5.1. Résultats par équipes





	Equipe	Club					Total
1	Bagnols sur cèze	30--Bagnols sur Cèze	34.6	34.0	38.6	36.5	143.7

5.2. Résultats individuels





	Gymnaste	Equipe	Annee					Total
1	MOULIN MORGANE	Bagnols sur cèze	2005	11.7	14.5	12.9	12.8	51.9
2	HURSTEL SASHA *	Cabestany 1 (indiv) (indiv)	2007	10.4	12.6	12.7	13.2	48.9
3	KONDA STACEY	Bagnols sur cèze	2008	11.2	8.5	12.0	11.5	43.2
4	TEISSIER MANON	Bagnols sur cèze	2009	11.7	8.9	10.8	10.5	41.9
5	CADIER ELODIE	Bagnols sur cèze	2005	11.0	0.0	12.0	12.2	35.2
6	VOLLE SACHA	Bagnols sur cèze	2007	0.0	10.6	13.7	9.6	33.9

6. FEMININ NIVEAU5 11 + . SA_DA (individuels)

6.1. Résultats par équipes





	Equipe	Club					Total
1	Bagnols sur cèze	30--Bagnols sur Cèze	43.0	45.4	41.7	45.2	175.3
2	UFOLEP 34	34--Ass club gym choc	42.5	43.6	42.8	45.9	174.8
3	Castelnau le lez 2	34--GSL34.com - Castelnau le Lez	39.9	43.2	41.3	45.1	169.5
4	UFOLEP 48	48--Gym club barraban	42.4	42.0	40.6	40.1	165.1
5	Laverune	34--Gymnastique foyer rural laverune	40.1	40.9	39.8	42.9	163.7
6	Castelnau le lez 1	34--GSL34.com - Castelnau le Lez	40.7	42.9	34.4	45.1	163.1

6.2. Résultats individuels

	Gymnaste	Equipe	Annee					Total
1	OULABBI SALMA	UFOLEP 48	2002	11.1	11.6	10.0	11.3	44.0
2	MILIAN CELIA	UFOLEP 34	1995	10.4	11.4	10.8	11.2	43.8
3	DEMOULIN LENA	UFOLEP 34	2009	10.4	10.5	10.7	11.9	43.5
	DESCHASEAUX MAREVA	Bagnols sur cèze	2009	10.7	11.3	10.5	11.0	43.5
	MOND LOUWANN	Bagnols sur cèze	2008	11.1	11.4	9.8	11.2	43.5
6	PELTIER ELSA	Bagnols sur cèze	2007	9.7	11.7	10.7	11.3	43.4
7	BOUKHENOUNA CALI	Bagnols sur cèze	2006	10.6	11.0	10.0	11.7	43.3
8	BENEZET LOUISE	UFOLEP 48	2007	10.6	11.0	11.1	10.4	43.1
9	JOANNES KIMERA	Castelnau le lez 2	2007	9.7	11.2	10.8	11.3	43.0
10	MARQUES EVA	Castelnau le lez 2	2006	10.2	9.9	10.9	11.9	42.9
11	CHELLET LÉA	Laverune	2006	10.2	11.3	10.4	10.8	42.7
	PRADIER CHARLENE	Laverune	1990	10.2	11.0	10.2	11.3	42.7
13	DELMAS MAËLLE	UFOLEP 34	2004	10.9	10.5	9.8	11.0	42.2
14	DELAIRE FLAVIE	Castelnau le lez 2	2007	9.9	10.6	10.0	11.6	42.1
15	BOUKHENOUNA MARISA	Bagnols sur cèze	2001	10.6	10.2	10.3	10.9	42.0
16	LUMINEAU INES	Bagnols sur cèze	2008	10.1	11.0	10.2	10.5	41.8
17	BORD ELINA	Laverune	2004	9.7	10.6	10.1	10.4	40.8
18	JEAN BAPTISTE TAFARA	Castelnau le lez 1	2009	10.8	9.7	8.4	11.7	40.6
19	ROMAIN ANAÏS	Castelnau le lez 1	2008	9.2	11.3	8.7	11.0	40.2
20	BLUM JUDITH	Castelnau le lez 1	2009	10.3	10.9	7.1	11.5	39.8
21	FOLLET MORAN CARLA	Castelnau le lez 1	2008	9.9	10.6	8.5	10.7	39.7
22	GOUT MARIE	Castelnau le lez 2	2000	9.1	10.9	9.6	10.0	39.6
	FRITSH LANA	UFOLEP 34	2009	9.1	9.0	10.4	11.1	39.6
24	MUNUERA MARINE	UFOLEP 48	2003	10.2	9.8	9.6	9.8	39.4
25	TUDELA MAË	Castelnau le lez 2	2009	10.1	10.5	8.1	10.3	39.0
26	ROZIERE SWANE	UFOLEP 48	2009	10.5	9.6	9.9	8.6	38.6
27	COTTRET LISA	Castelnau le lez 1	2008	9.7	10.1	8.8	9.5	38.1
28	BARRAU OLIVIA	UFOLEP 34	2006	9.9	5.7	10.6	11.7	37.9
29	LACOMBE AGATHE	Laverune	2004	10.0	8.0	9.1	10.4	37.5
30	PEPIN EMMA	Castelnau le lez 1	2002	9.4	7.3	8.4	10.9	36.0
31	GAL MARIE	UFOLEP 34	2001	10.8	11.2	10.7	0.0	32.7
32	ALRIQ LOUNA	UFOLEP 48	2005	0.0	9.4	9.1	8.4	26.9

7. FEMININ NIVEAU5 7-12 ans . SA_DA (individuels)

7.1. Résultats par équipes




	Equipe	Club					Total
1	Bagnols sur cèze	30--Bagnols sur Cèze	41.5	44.4	41.8	43.3	171.0
2	Cabestany	66--COC Gymnastique	40.4	38.6	40.6	41.9	161.5

7.2. Résultats individuels




	Gymnaste	Equipe	Annee					Total
1	VOLTZENLOGEL ALYCIA	Bagnols sur cèze	2013	10.7	11.6	10.6	11.3	44.2
2	JILANI SENDA	Bagnols sur cèze	2011	10.4	11.6	10.7	10.1	42.8
3	MOULIN CLARISSE	Bagnols sur cèze	2014	10.1	10.8	10.1	11.4	42.4
4	LUCAS LAURA	Cabestany	2011	10.3	10.5	9.8	10.2	40.8
5	REGNIER LAURA	Cabestany	2011	10.6	8.5	9.8	10.8	39.7
6	MTIR LILY	Cabestany	2010	9.7	9.8	10.1	9.8	39.4
	RIEU MANON	Bagnols sur cèze	2011	10.2	10.4	9.0	9.8	39.4
8	FERNANDES ANDREA	Cabestany	2012	9.8	7.7	10.6	11.0	39.1
9	EL IDRISSE LINA	Cabestany	2011	9.7	9.8	10.1	9.3	38.9
10	PILLET-MAYORGAS LEILA	Bagnols sur cèze	2013	9.3	10.1	9.0	10.3	38.7
11	TELLIER ZOÉ	Bagnols sur cèze	2014	10.2	7.1	10.4	10.3	38.0
12	MEYER LAURA	Cabestany	2010	9.4	8.3	9.4	9.9	37.0

8. FEMININ NIVEAU5 11-15 ans . SA_DA (individuels)

8.1. Résultats par équipes

	Equipe	Club					Total
1	St Estève	66--Gym club st esteve	41.9	43.9	40.0	43.9	169.7
2	UFOLEP 30	30--Gym nimes costieres	40.7	40.0	44.5	42.7	167.9
3	Marvejols	48--Gymnastique sportive marvejolaise	41.6	39.4	42.2	44.3	167.5
4	Mende	48--Atout Sport Mendois	40.3	42.0	42.0	41.9	166.2
5	Bagnols sur cèze	30--Bagnols sur Cèze	40.4	42.7	41.3	39.9	164.3
6	Cabestany	66--COC Gymnastique	40.4	40.9	40.2	42.3	163.8
7	Castelnau le lez 1	34--GSL34.com - Castelnau le Lez	41.4	34.8	41.6	43.6	161.4
8	Castelnau le lez 2	34--GSL34.com - Castelnau le Lez	40.8	33.6	34.4	42.1	150.9
9	Limoux	11--Entente Gymnique Limoux Quillan HVA	21.2	22.5	23.5	21.5	88.7





8.2. Résultats individuels

	Gymnaste	Equipe	Annee					Total
1	SATGE ELISE	Limoux	2009	10.8	11.5	11.7	10.9	44.9
2	THOMSON ANNA	St Estève	2008	10.5	11.8	10.5	11.1	43.9
3	OULABBI CHIRINE	Marvejols	2007	11.3	10.2	10.7	11.6	43.8
	DUSSOUCHAUD ELYAH	Limoux	2010	10.4	11.0	11.8	10.6	43.8
5	LAPLACA NINA	UFOLEP 30	2008	10.2	10.4	11.7	10.8	43.1
6	LARBI SARAH	UFOLEP 30	2007	10.5	10.6	11.3	10.6	43.0
7	GAILLARD MAIDI	Marvejols	2008	9.9	10.6	10.7	11.4	42.6
8	SALAGER JULIETTE	Castelnau le lez 1	2010	10.6	9.0	11.2	11.4	42.2
9	CELESTE KELLY	Cabestany	2011	10.1	9.9	10.9	11.1	42.0
	NEMER LILAS	Bagnols sur cèze	2010	10.2	10.9	11.5	9.4	42.0
11	LABEAUME MELISSA	Mende	2008	9.9	10.7	10.8	10.4	41.8
	BACHES EMMA	St Estève	2007	10.4	11.1	10.4	9.9	41.8
13	SEVAJOLS MANDY	Marvejols	2008	10.3	9.3	11.2	10.9	41.7
14	BABUJYAN MARIAM	Mende	2007	9.9	10.1	10.6	10.6	41.2
15	THEROND LAURA	UFOLEP 30	2009	9.8	10.1	10.7	10.4	41.0
16	PELEN ADELE	Mende	2009	10.2	10.2	10.0	10.5	40.9
17	SOLLIEC LOUANE	Cabestany	2009	9.4	11.0	9.9	10.4	40.7
	YOUNG ANGÉLINE	UFOLEP 30	2009	10.2	8.8	10.8	10.9	40.7
	MEZY SIDONIE	Mende	2009	10.3	9.5	10.6	10.3	40.7
20	MORENO LILOU	Mende	2009	9.8	11.0	9.3	10.4	40.5
21	MAURY SARAH	Cabestany	2007	9.5	10.6	9.8	10.5	40.4
	BELTRAN LOLI	St Estève	2009	10.7	9.4	9.1	11.2	40.4
	FOURNIE-OLIVIE ZOE	St Estève	2011	9.6	10.8	9.1	10.9	40.4
	SERY SOLINE	Bagnols sur cèze	2011	10.4	9.0	10.7	10.3	40.4
25	LE QUERE CHLOÉ	Castelnau le lez 2	2009	10.3	10.2	8.8	10.8	40.1
26	BERLIER BOURDEAU LOU	St Estève	2011	10.3	9.0	10.0	10.6	39.9
27	DE MILLEVILLE JUDLIN CONSTANCE	Castelnau le lez 1	2011	10.2	7.7	11.2	10.5	39.6
	RUBIO ELEA	St Estève	2009	9.9	10.2	8.8	10.7	39.6
29	MARIN EVA	Bagnols sur cèze	2011	9.8	11.5	8.1	10.1	39.5



30	BOVIENZO LYLOU	Bagnols sur cèze	2011	10.0	11.3	8.1	10.0	39.4
31	RIVERO SAUX MAÏA	Castelnau le lez 1	2011	10.5	7.7	9.8	11.2	39.2
32	GRANELL TIFFANY	Cabestany	2007	10.3	8.3	9.6	10.3	38.5
	ARHOUNE INES	UFOLEP 30	2008	9.4	8.9	10.4	9.8	38.5
34	LE ROUX ELISA	Castelnau le lez 2	2011	10.2	6.7	11.0	10.0	37.9
35	CALDUCH MARYLOU	Cabestany	2010	10.5	9.4	9.0	8.7	37.6
36	MIRA JADE	Castelnau le lez 2	2011	10.0	7.5	9.2	10.6	37.3
37	MERCIER LOLA	Bagnols sur cèze	2008	9.0	8.7	9.9	9.2	36.8
38	BERGOGNE ELVYNA	Marvejols	2009	9.7	6.5	9.6	10.4	36.2
39	DECABISOLE JULIETTE	Castelnau le lez 1	2011	10.1	6.4	9.4	10.2	36.1
40	DUBOIS MANON	Castelnau le lez 1	2009	10.1	6.6	8.7	10.5	35.9
41	HAGHIGHAT JULIE	Castelnau le lez 2	2010	10.3	9.2	5.4	10.7	35.6
42	ETIENNE ENZA	Bagnols sur cèze	2010	9.6	4.2	9.2	9.5	32.5
43	BRICKA CLOE	Marvejols	2009	10.1	9.3	9.1	0.0	28.5
44	DUBOIS ADÈLE	Castelnau le lez 1	2009	0.0	10.4	5.6	0.0	16.0

9. FEMININ NIVEAU4 11-15 ans . SA_DA (individuels)

9.1. Résultats par équipes





	Equipe	Club					Total
1	St Estève	66--Gym club st esteve	32.8	36.0	32.0	36.9	137.7
2	Castelnau le lez	34--GSL34.com - Castelnau le Lez	32.9	34.4	33.6	35.6	136.5
3	Cabestany	66--COC Gymnastique	32.7	33.5	31.5	35.2	132.9

9.2. Résultats individuels





	Gymnaste	Equipe	Annee					Total
1	MEDARD LILY *	Bagnols sur cèze 1 (indiv) (indiv)	2008	11.0	12.7	12.2	12.6	48.5
2	BOUAZZA ANEFEL	St Estève	2008	10.8	13.2	11.6	12.5	48.1
3	PAILLISSE LALY	Cabestany	2008	10.9	11.4	10.8	12.5	45.6
4	REDWITZ LUIZA	Castelnau le lez	2010	11.2	11.3	10.2	12.6	45.3
5	COQUELIN ALICE	Castelnau le lez	2010	10.8	10.9	11.2	10.8	43.7
6	LAUTREY LEA	St Estève	2011	11.0	10.8	9.4	12.2	43.4
7	AUSTRY ZOÉ	Castelnau le lez	2011	10.9	11.8	8.4	12.2	43.3
8	NADAL MAYA	Castelnau le lez	2010	10.5	11.3	11.4	9.6	42.8
9	GIROD MARINE	Castelnau le lez	2010	10.7	10.4	11.0	10.5	42.6
10	DUBON LENA	St Estève	2010	11.0	9.1	9.8	12.2	42.1
11	FOUQUENET MARGOT	Cabestany	2009	10.7	8.8	10.6	11.5	41.6
12	RAPPELIN JULIETTE	Cabestany	2009	9.9	10.3	10.1	11.2	41.5
13	LETURCQ BRUGAT MAELYS	St Estève	2010	9.6	12.0	10.6	8.6	40.8
14	HERNANDEZ CHARLENE	Cabestany	2010	11.1	3.9	10.0	10.8	35.8
15	POIGNET NELL	Cabestany	2009	0.0	11.8	0.0	10.8	22.6
16	LANDRIN NAOMIE	St Estève	2008	8.7	3.5	8.9	0.0	21.1
17		Castelnau le lez	0	0.0	0.0	0.0	0.0	0.0
		St Estève	0	0.0	0.0	0.0	0.0	0.0

10. FEMININ NIVEAU6 7-12 ans . SA_DA (individuels)

10.1. Résultats par équipes

	Equipe	Club					Total
1	Bessan	34--Club Gym Bessan	42.0	45.9	40.1	44.8	172.8
2	Uzes 1	30--Club de gymnastique uzetia	43.5	40.3	41.3	42.4	167.5
	UFOLEP 34	34--Ass club gym choc	40.3	42.0	42.6	42.6	167.5
4	St Estève	66--Gym club st esteve	39.1	40.8	42.7	40.6	163.2
5	Clermont l'hérault	34--association clermontaise de gymnastique	41.5	39.9	39.5	41.6	162.5
6	Clapiers	34--Gymnastique Artistique Clapieroise	40.1	43.6	37.0	39.3	160.0
7	Cabestany	66--COC Gymnastique	39.3	39.1	37.3	41.3	157.0
8	Uzes 2	30--Club de gymnastique uzetia	40.5	37.5	36.0	40.9	154.9
9	Marvejols	48--Gymnastique sportive marvejolaise	39.6	33.6	37.2	40.8	151.2





10.2. Résultats individuels

	Gymnaste	Equipe	Annee					Total
1	DUMORT CALIE	UFOLEP 34	2013	11.0	10.7	11.3	11.2	44.2
2	CORTINA KIARA	Bessan	2012	10.4	11.3	10.8	11.2	43.7
3	WATTRELOT LISA	Bessan	2011	10.4	11.4	9.8	11.3	42.9
4	LAMY SELENA	Uzes 2	2011	10.6	10.8	10.4	10.2	42.0
5	DA SILVA-HAMIC MAEVA	Uzes 1	2011	10.9	9.6	10.5	10.7	41.7
	LUMBRERAS GOMEZ MELISSA	Bessan	2011	11.3	11.7	8.1	10.6	41.7
7	PLANTEVIT LOUANE	Uzes 1	2011	10.9	10.2	9.8	10.6	41.5
	LAFONT LOCECERE LOLA	Clapiers	2012	9.9	11.3	10.1	10.2	41.5
9	BOUAZZA LEÏLA	St Estève	2011	9.6	10.4	10.5	10.8	41.3
10	TROVALET KELYA	UFOLEP 34	2014	10.3	10.2	10.2	10.5	41.2
	SOUQUET EMMY	Clermont l'hérault	2011	9.2	11.0	10.5	10.5	41.2
12	CAUMETTE MÉLINE	Bessan	2011	9.5	11.0	9.5	11.1	41.1
13	ROLDOS ANA	St Estève	2011	9.7	10.2	11.0	9.9	40.8
14	AUGUSTE IZIA	Clapiers	2010	10.3	11.2	10.0	9.2	40.7
	JULIEN ZELIE	Marvejols	2012	10.1	9.7	10.4	10.5	40.7
16	ANNE SHIREL	Bessan	2011	9.9	10.5	8.8	11.2	40.4
17	DUPUY ELIZA	UFOLEP 34	2011	8.3	10.9	10.8	10.2	40.2
18	BARAILLE LEONIE	Uzes 1	2012	10.6	10.4	8.9	10.2	40.1
19	MONGE IZIE	Clapiers	2012	10.5	11.2	7.2	11.0	39.9
	NORMAND LIANA	UFOLEP 34	2012	9.2	10.2	10.3	10.2	39.9
	DOZEVILLE MELISSA	Clermont l'hérault	2010	10.3	10.5	8.7	10.4	39.9
22	EL AYACHI INAYA	Uzes 1	2013	9.8	9.1	10.5	10.4	39.8
23	KEYSER CASSIE	St Estève	2011	10.2	9.6	10.2	9.7	39.7
24	LEFEVRE ELISA	Clermont l'hérault	2010	10.3	9.8	8.9	10.4	39.4
25	KNOBLOCH SHANNA	Cabestany	2011	9.8	10.2	8.7	10.6	39.3
26	RIGAL-ICHBA LEIA	Uzes 2	2011	11.0	9.4	8.5	10.3	39.2
27	DE AMARAL SARAH	Marvejols	2011	9.6	9.1	10.3	10.1	39.1
28	LELUC ROMANE	Cabestany	2012	9.8	10.0	9.4	9.7	38.9
29	GALIZZI-MARTIN GHILANE	Uzes 1	2011	11.1	6.4	10.5	10.7	38.7





30	GONCALVES JADE	Cabestany	2011	10.5	9.2	8.5	10.4	38.6
	HERISSANT KADRI OCEANNE	St Estève	2010	9.6	10.6	10.7	7.7	38.6
	DEVEZA ANAÉ	Clermont l'hérault	2010	10.2	8.6	9.5	10.3	38.6
33	LIDIER GUILHEM SHANA	Clermont l'hérault	2010	10.7	8.6	10.1	8.9	38.3
34	BASTIANI EVA	Uzes 1	2011	8.4	10.1	9.6	9.8	37.9
35	BASTIANI CHIARA	Uzes 2	2013	9.5	9.1	8.4	10.2	37.2
36	LIASKOVSKY LILI	UFOLEP 34	2012	9.8	7.5	8.8	10.7	36.8
37	PROUHEZE JULIETTE	Clapiers	2014	9.0	9.0	9.7	8.9	36.6
38	ABIE YASMINE	Uzes 2	2014	9.4	8.2	8.7	10.2	36.5
39	FORNARESO LISE	St Estève	2011	9.5	8.2	8.8	9.9	36.4
40	CARBONERO NOELIE	Clermont l'hérault	2012	9.2	7.9	9.4	9.7	36.2
41	AJOUAOU ISRA	Cabestany	2011	7.5	8.2	9.9	10.3	35.9
42	HUSTACHE LEONIE	Cabestany	2013	7.6	9.4	9.3	8.9	35.2
43	BERNE MELIA	Marvejols	2010	9.8	7.8	7.3	10.2	35.1
44	VAN DE STEENE ZOE	Clapiers	2011	9.4	9.9	6.5	8.9	34.7
45	SIMON MAELE	St Estève	2014	8.3	5.5	10.5	10.0	34.3
46	RAYNAL JEANNE	Cabestany	2012	9.2	9.5	5.1	10.0	33.8
47	GACHE CLOE	Marvejols	2010	10.1	4.0	8.3	10.0	32.4
48	DE AMARAL EDEN	Marvejols	2010	9.0	7.0	8.2	8.0	32.2
	GARCIA VACASSY GIULIA	Bessan	2012	0.0	11.5	10.0	10.7	32.2

11. FEMININ NIVEAU6 7-10 ans . SA_DA (individuels)

11.1. Résultats par équipes





	Equipe	Club					Total
1	Castelnau le lez 2	34--GSL34.com - Castelnau le Lez	41.4	41.3	40.9	45.2	168.8
2	St Estève	66--Gym club st esteve	41.8	43.4	41.0	41.3	167.5
3	Castelnau le lez 1	34--GSL34.com - Castelnau le Lez	40.0	43.0	38.1	45.7	166.8
4	Limoux	11--Entente Gymnique Limoux Quillan HVA	40.6	37.1	42.0	43.7	163.4
5	Cabestany	66--COC Gymnastique	39.0	42.2	40.6	41.1	162.9
6	Clapiers	34--Gymnastique Artistique Clapieroise	37.3	40.5	34.4	41.9	154.1

11.2. Résultats individuels

	Gymnaste	Equipe	Annee					Total
1	SELLAH SHANA	Castelnau le lez 2	2012	11.1	11.2	9.7	11.5	43.5
2	DUSSOCHAUD LENAIS	Limoux	2012	10.7	9.8	11.3	11.3	43.1
3	SOULIE LIZA	Castelnau le lez 1	2014	10.1	11.2	10.0	11.4	42.7
4	QUÉTIER FANTINE	Limoux	2013	10.7	9.2	11.0	10.9	41.8
5	BRASSE KEIRA	St Estève	2012	10.4	10.0	11.0	10.3	41.7
6	LLORENTE CHAN LINH SIA	Castelnau le lez 1	2015	9.9	10.4	9.5	11.8	41.6
	THOMSON MARTHA	St Estève	2012	10.2	10.8	9.8	10.8	41.6
8	KIRTZ LILI-MARIE	St Estève	2012	10.7	10.6	9.5	10.7	41.5
9	BENSEDDIK LIYAH	Castelnau le lez 2	2012	9.9	9.8	10.3	11.4	41.4
10	MOREAU LEONIE	Castelnau le lez 2	2013	9.7	9.7	10.3	11.3	41.0
11	BELTRAN MILA	St Estève	2012	10.5	11.1	10.7	8.4	40.7
12	MARTIN PAGES LOUANE	Cabestany	2012	9.9	10.5	9.7	10.5	40.6
13	LEMMAGHTI NAILA	Cabestany	2012	8.6	10.8	10.8	10.1	40.3
14	CASAGRAN EMMA	Cabestany	2012	10.1	10.5	10.2	9.3	40.1
	MALEVET EMMANUELLE	Castelnau le lez 1	2014	10.1	10.4	8.4	11.2	40.1
16	RICO MAURIE NOÉMIE	Castelnau le lez 2	2013	9.7	10.6	9.1	10.5	39.9
17	FAVIER MAYENCE	Clapiers	2013	8.6	10.9	8.9	11.1	39.5
	GRINI MAISSA	Clapiers	2015	9.7	10.2	8.8	10.8	39.5
19	BERGUA ELSA	Castelnau le lez 2	2012	10.1	9.3	10.6	9.3	39.3
	SEGURA LÉA	Limoux	2013	10.0	9.1	9.2	11.0	39.3
21	EL OIZZANI NESRINE	St Estève	2012	10.0	10.9	8.6	9.5	39.0
22	FABREGAT JULIETTE	Castelnau le lez 1	2014	9.6	10.1	8.6	10.5	38.8
23	OREJUELA TAYNA	Castelnau le lez 2	2014	10.3	8.9	8.5	11.0	38.7
24	MELICH ELSA	Cabestany	2012	9.3	10.4	8.9	9.8	38.4
	BONNET ÉLÉNA	Limoux	2012	9.2	8.8	9.9	10.5	38.4
26	ZARCONI EMMA	Cabestany	2012	9.7	9.2	8.8	10.5	38.2
27	YAHLANE CATENACCI DELIA	Cabestany	2012	8.2	10.0	9.9	10.0	38.1
28	BOMARE SERNIN EMY	Castelnau le lez 1	2014	9.9	9.2	7.5	10.3	36.9
29	CABROL EMMA	Clapiers	2013	9.2	10.5	6.1	9.7	35.5
30	DUHO LESLY	Clapiers	2013	8.1	8.9	7.5	10.3	34.8
31	LACHAISE GABRIELLE	Limoux	2013	9.0	9.0	9.8	6.9	34.7
32	HADJI LISON	Clapiers	2014	9.8	5.3	9.2	9.5	33.8
33	TKATSHEV MILA	Castelnau le lez 1	2014	0.0	11.0	10.0	11.3	32.3

12. FEMININ NIVEAU5 11-18 ans . SA_DA (individuels)

12.1. Résultats par équipes





	Equipe	Club					Total
1	Clermont l'hérault	34--association clermontaise de gymnastique	40.9	42.5	44.2	44.5	172.1
2	Perpignan	66--Uscm	38.9	43.3	41.3	42.0	165.5
3	Uzes	30--Club de gymnastique uzetia	40.3	42.0	39.1	40.8	162.2

12.2. Résultats individuels





	Gymnaste	Equipe	Annee					Total
1	GRANJON LARA	Clermont l'hérault	2008	10.5	10.9	11.4	11.4	44.2
2	ANDREU MAELIE	Clermont l'hérault	2008	10.3	11.3	11.3	11.0	43.9
3	ISAMBOURG GRACE	Perpignan	2008	9.3	10.9	10.9	11.0	42.1
	TUR AGATHE	Perpignan	2007	9.5	11.7	11.0	9.9	42.1
	COOSEMANS LILY	Clermont l'hérault	2006	10.2	10.6	10.1	11.2	42.1
6	MABROUK KAYNA	Clermont l'hérault	2010	9.9	9.7	10.8	10.9	41.3
7	MACAES HANIRE	Uzes	2006	9.6	11.1	9.7	10.4	40.8
8	RODRIGUEZ ALICIA	Perpignan	2011	9.9	10.2	10.0	10.2	40.3
9	MAI EVA	Uzes	2009	10.2	9.7	10.3	10.0	40.2
10	SANTAPAU GWENDOLINE	Uzes	2010	10.2	10.9	8.8	9.7	39.6
11	TALLARON CLÉMENCE	Uzes	2011	10.2	8.8	9.8	10.3	39.1
12	BOULAROT GAUSSENT MAILYS	Perpignan	2010	10.1	9.9	9.4	9.6	39.0
13	CERVANTES MANON	Perpignan	2008	9.4	10.5	7.9	10.9	38.7
	BARAILLE OLIVIA	Uzes	2010	9.4	10.3	9.1	9.9	38.7
15	GODARD MAXINE	Uzes	2008	9.7	9.2	9.3	10.1	38.3
16	REBER LALIE	Clermont l'hérault	2007	9.6	3.7	10.7	10.3	34.3

13. FEMININ NIVEAU2 11-18 ans . SA_DA (individuels)

13.1. Résultats par équipes





	Equipe	Club					Total
1	Perpignan	66--Uscm	33.6	37.0	35.2	37.5	143.3

13.2. Résultats individuels




	Gymnaste	Equipe	Annee					Total
1	MANYA LEELOU *	Cabestany 1 (indiv) (indiv)	2007	11.4	12.1	12.4	12.5	48.4
2	VENDITTELLI SARA	Perpignan	2006	10.9	12.5	11.8	13.0	48.2
3	MONASSIER MARIE	Perpignan	2008	10.7	12.1	12.6	12.3	47.7
4	PERRIN ELENA	Perpignan	2008	12.0	12.4	10.8	12.2	47.4
5	SAVINE SARA	Perpignan	2007	10.2	10.7	9.9	8.9	39.7
6		Perpignan	0	0.0	0.0	0.0	0.0	0.0
		Perpignan	0	0.0	0.0	0.0	0.0	0.0

14. FEMININ NIVEAU3 11-15 ans . SA_DA (individuels)

14.1. Résultats par équipes





	Equipe	Club					Total
1	Perpignan	66--Uscm	33.0	35.6	36.4	35.6	140.6
2	Cabestany	66--COC Gymnastique	32.7	34.7	34.5	35.6	137.5

14.2. Résultats individuels





	Gymnaste	Equipe	Annee					Total
1	FAIDI MELLINA	Perpignan	2009	11.3	11.7	12.3	12.4	47.7
2	FERNANDEZ GABRIELLE	Perpignan	2011	10.9	11.8	12.4	12.0	47.1
3	CLARET AMBRE	Cabestany	2008	11.2	11.4	12.2	11.8	46.6
4	ROIHAU LUANA	Perpignan	2011	10.8	12.1	11.6	11.2	45.7
5	HURSTEL MILA	Cabestany	2011	10.4	11.8	11.0	11.3	44.5
6	BERTHELOT LYDIE	Cabestany	2010	10.7	10.3	11.3	12.1	44.4
	RODRIGUEZ LIVIA	Cabestany	2009	10.8	11.5	10.4	11.7	44.4
8	CAMBASSEDES LILY	Perpignan	2010	10.5	7.9	11.7	10.1	40.2
9	CHACON EMELINE	Perpignan	2007	10.5	10.2	8.2	0.0	28.9
10	DELPECH AURELIA	Cabestany	2009	0.0	0.0	0.0	0.0	0.0
		Cabestany	0	0.0	0.0	0.0	0.0	0.0

15. FEMININ NIVEAU3 11-18 ans . SA_DA (individuels)

15.1. Résultats par équipes





	Equipe	Club					Total
1	Cabestany	66--COC Gymnastique	31.2	37.7	38.3	36.6	143.8

15.2. Résultats individuels


	Gymnaste	Equipe	Annee					Total
1	ESSEGHIR CARLA	Cabestany	2006	10.9	13.0	13.1	12.8	49.8
2	VILARROYA ELISENDA	Cabestany	2006	9.6	12.1	12.9	11.4	46.0
3	BIAU CHARLOTTE	Cabestany	2004	10.4	12.5	10.6	10.8	44.3
4	BENEZET JESSY	Cabestany	2006	9.9	10.1	11.9	11.8	43.7
5	CLIQUE FAUSTINE	Cabestany	2006	0.0	12.2	12.3	12.0	36.5

16. FEMININ NIVEAU4 11-18 ans . SA_DA (individuels)

16.1. Résultats par équipes





	Equipe	Club					Total
1	Castelnau le lez	34--GSL34.com - Castelnau le Lez	33.1	38.0	33.9	35.6	140.6
2	Cabestany	66--COC Gymnastique	32.0	36.6	32.3	33.1	134.0
3	St Estève	66--Gym club st esteve	20.4	22.9	22.7	22.8	88.8

16.2. Résultats individuels





	Gymnaste	Equipe	Annee					Total
1	PRADIER ÉMILIE	Castelnau le lez	2005	11.1	13.0	11.4	12.0	47.5
2	GIBAUT INESSA	Castelnau le lez	2004	10.6	12.7	11.1	11.9	46.3
3	PUIGSEGUR LOU	Cabestany	2007	10.8	12.5	11.3	11.2	45.8
	CHAIX ROMANE	St Estève	2007	10.1	11.8	12.2	11.7	45.8
5	BENEZECH MATHILDE	Castelnau le lez	2007	11.2	12.3	10.6	11.3	45.4
6	PEPIN CLARA	Cabestany	2006	10.6	12.6	10.4	11.1	44.7
7	MONTELS VICTORINE	Cabestany	2007	10.4	11.5	10.6	10.8	43.3
8	CAZENOVE JADE	St Estève	2006	10.3	11.1	10.5	11.1	43.0
9	HERNANDEZ CELIA	Cabestany	2007	10.6	11.4	10.0	9.9	41.9
10	COTTRET SALOMÉ	Castelnau le lez	2005	10.3	10.2	10.0	11.2	41.7
11	TORRES ZOÉ	Castelnau le lez	2007	10.8	7.5	11.4	11.7	41.4
12	PEPIN LISA	Cabestany	2008	10.4	10.3	9.1	10.7	40.5
13	CHERET ELSA	Castelnau le lez	2006	0.0	12.0	10.4	10.9	33.3
14		Cabestany	0	0.0	0.0	0.0	0.0	0.0
		St Estève	0	0.0	0.0	0.0	0.0	0.0
		St Estève	0	0.0	0.0	0.0	0.0	0.0

17. FEMININ NIVEAU1 11 + . SA_DA (individuels)

17.1. Résultats par équipes





	Equipe	Club					Total
1	Clapiers	34--Gymnastique Artistique Clapieroise	38.3	42.5	41.5	40.8	163.1
2	Castelnau le lez	34--GSL34.com - Castelnau le Lez	37.8	38.5	39.4	41.1	156.8

17.2. Résultats individuels

	Gymnaste	Equipe	Annee					Total
1	IOUISSAIDAN HANIA	Clapiers	2000	12.8	14.3	14.4	13.4	54.9
2	COTTEREAU FIONA	Clapiers	1997	12.9	14.2	14.0	13.2	54.3
3	DARFIN YAËLLE	Castelnau le lez	2006	13.0	13.6	12.8	14.1	53.5
4	LARCIER LOU	Castelnau le lez	2008	12.6	13.0	13.2	13.6	52.4
	DESACHY MARION	Clapiers	1997	12.6	14.0	12.0	13.8	52.4
6	ARNOULD OCÉANE	Clapiers	2004	12.6	11.6	13.1	13.6	50.9
7	RICHOMME CAROLINE	Castelnau le lez	2000	10.9	11.9	13.4	12.7	48.9
8	OZOUX DIANE	Clapiers	2002	12.2	13.2	12.1	11.2	48.7
9	OUAKALA ANAIS	Castelnau le lez	2001	12.2	10.9	10.5	13.4	47.0
10	NGANGUE SALOME	Castelnau le lez	1998	0.0	0.0	0.0	5.2	5.2
11	HAMMA MAYSSAN	Castelnau le lez	2002	0.0	0.0	0.0	5.0	5.0
12		Clapiers	0	0.0	0.0	0.0	0.0	0.0

18. FEMININ NIVEAU2 11 + . SA_DA (individuels)

18.1. Résultats par équipes





	Equipe	Club					Total
1	Perpignan	66--Uscm	34.8	38.1	35.2	39.5	147.6
2	Castelnau le lez	34--GSL34.com - Castelnau le Lez	33.6	34.0	32.5	35.6	135.7

18.2. Résultats individuels

	Gymnaste	Equipe	Annee					Total
1	VERAGHE CAMILLE	Perpignan	1994	12.9	13.7	12.3	13.9	52.8
2	MOREELS LOUNA	Perpignan	2007	11.0	13.0	11.0	12.3	47.3
3	COTON NAOMI	Castelnau le lez	2007	11.8	11.5	10.6	11.4	45.3
4	EL AZZOUZI SHERYNE	Castelnau le lez	2007	10.5	11.4	10.9	11.3	44.1
	PELIGRY LILI FLEUR	Castelnau le lez	2005	10.9	11.1	10.4	11.7	44.1
6	BLOT ANAÏS	Castelnau le lez	2003	10.9	9.4	11.0	12.5	43.8
7	SAVINE CHLOE	Perpignan	2003	10.9	9.2	10.5	12.0	42.6
8	COULAMY FIDJI	Perpignan	2001	0.0	11.4	11.9	13.3	36.6
9		Perpignan	0	0.0	0.0	0.0	0.0	0.0
		Perpignan	0	0.0	0.0	0.0	0.0	0.0
	CLIO NUMIDIA	Castelnau le lez	2010	0.0	0.0	0.0	0.0	0.0
	PERROUX OLIVIA	Castelnau le lez	2008	0.0	0.0	0.0	0.0	0.0

19. FEMININ NIVEAU3 11 + . SA_DA (individuels)

19.1. Résultats par équipes





	Equipe	Club					Total
1	St Estève	66--Gym club st esteve	32.9	38.4	36.4	36.5	144.2
2	Castelnau le lez	34--GSL34.com - Castelnau le Lez	33.0	35.8	34.5	38.0	141.3
3	Clapiers	34--Gymnastique Artistique Clapieroise	33.8	33.0	37.0	37.0	140.8

19.2. Résultats individuels

	Gymnaste	Equipe	Annee					Total
1	BONO FLORENCIA-MARIA	St Estève	2008	10.9	13.0	12.6	12.7	49.2
2	PEREZ AURELIE	St Estève	2003	10.9	12.7	11.7	12.1	47.4
3	VERDELHAN EMMA	Clapiers	2004	10.9	11.5	12.7	12.1	47.2
4	GOUEDARD CLARA	Castelnau le lez	2005	10.5	13.0	10.5	13.0	47.0
5	TEIXIDO FLORA	St Estève	2002	10.8	12.7	11.9	11.4	46.8
6	MALEVET ESTHER	Castelnau le lez	2010	11.0	11.1	12.2	12.3	46.6
7	CORONES CLÉO	Castelnau le lez	2004	11.2	11.7	10.9	12.7	46.5
	DELAIGUE LAURIE	Clapiers	1999	12.0	11.1	11.3	12.1	46.5
9	ESCALANTE-PINCEMIN MAIA	St Estève	2005	11.1	11.5	11.9	11.3	45.8
10	VILLEGAS LÉANE	Clapiers	2005	10.9	10.4	12.1	11.4	44.8
11	ELHILALI LOPEZ MARIAH	Clapiers	2001	10.4	10.3	11.2	12.8	44.7
12	IMBERN CLARA	St Estève	2005	9.7	12.1	10.9	11.7	44.4
13	L HOMME MARGOT	Castelnau le lez	2010	10.7	10.3	10.8	11.6	43.4
14	MULLER CAMILLE	Castelnau le lez	1996	10.8	10.3	11.4	10.8	43.3
15	TRICAUD LAETITIA	Clapiers	2003	10.7	9.4	12.2	10.2	42.5
16	GARCIA LOLA	St Estève	2002	0.0	10.8	10.3	0.0	21.1
17	DUPRÉ ANGÉLIQUE	Castelnau le lez	2000	0.0	0.0	0.0	0.0	0.0
	VERDELHAN ELISA	Clapiers	2001	0.0	0.0	0.0	0.0	0.0

20. FEMININ NIVEAU4 7-14 ans . SA_DA (individuels)

20.1. Résultats par équipes





	Equipe	Club					Total
1	Castelnau le lez	34--GSL34.com - Castelnau le Lez	33.6	33.7	33.0	36.1	136.4
2	Clapiers	34--Gymnastique Artistique Clapieroise	32.8	35.1	28.0	37.3	133.2

20.2. Résultats individuels

	Gymnaste	Equipe	Annee					Total
1	REZZOUG GAGNERE SANAE	Castelnau le lez	2012	11.3	12.5	11.0	13.1	47.9
2	MOLINIE NINON	Castelnau le lez	2012	11.2	11.2	10.5	12.4	45.3
3	VILLEGAS ELSA	Clapiers	2008	10.7	11.8	10.0	12.7	45.2
4	DE CLERCK CHLOÉ	Clapiers	2008	11.2	11.0	9.4	12.4	44.0
5	SUNDSTRÔM RACHEL	Castelnau le lez	2011	10.8	10.0	11.5	10.6	42.9
6	SANCHEZ PICKETT LYLOU	Clapiers	2010	10.8	9.8	8.3	12.2	41.1
7	FARHI SYRINE	Clapiers	2009	10.0	12.3	7.6	10.3	40.2
8	BONNET LOUISE	Clapiers	2013	10.8	10.5	8.6	9.5	39.4
9	MILLIET BAUDE LILOU	Castelnau le lez	2012	11.1	9.4	9.0	9.3	38.8
10	CHASSAGNOUX GABRIELLE	Clapiers	2011	9.8	2.6	4.1	10.3	26.8
11		Castelnau le lez	0	0.0	0.0	0.0	0.0	0.0
		Castelnau le lez	0	0.0	0.0	0.0	0.0	0.0

21. FEMININ NIVEAU5 7-10 ans . SA_DA (individuels)

21.1. Résultats par équipes





	Equipe	Club					Total
1	Perpignan	66--Uscm	42.1	41.4	38.9	42.8	165.2
2	Castelnau le lez	34--GSL34.com - Castelnau le Lez	41.3	37.0	40.8	43.4	162.5

21.2. Résultats individuels



	Gymnaste	Equipe	Annee					Total
1	LE LAMER LEA	Perpignan	2012	10.7	10.7	11.1	11.6	44.1
2	HARBIL INES	Perpignan	2013	10.5	10.9	10.0	11.2	42.6
3	RIVIERE ROMY	Castelnau le lez	2012	10.3	9.7	10.1	11.0	41.1
4	BOUGERET NORA	Castelnau le lez	2014	10.3	9.1	10.6	11.0	41.0
5	SEMAKINA ANNA	Castelnau le lez	2013	10.5	10.2	9.4	10.3	40.4
6	OZKAN NESRINE	Perpignan	2014	10.1	10.0	9.3	10.3	39.7
7	HEGEDUS CAMILLE	Castelnau le lez	2012	10.2	8.0	9.8	11.1	39.1
8	NOLLEVALLE ELISA	Perpignan	2012	10.7	8.5	8.5	9.7	37.4
9	STORTI MIA	Castelnau le lez	2012	10.2	6.9	8.9	9.8	35.8
10	CORRAL ELISE	Castelnau le lez	2012	9.6	5.8	10.3	9.4	35.1
11	O SULLIVAN NORAH	Perpignan	2014	8.4	9.8	7.6	8.0	33.8
12	LUTHIER PAULINE	Perpignan	2013	10.2	8.8	7.2	7.4	33.6

22. FEMININ NIVEAU7 7-8 ans . SA_DA (individuels)

22.1. Résultats par équipes





	Equipe	Club					Total
1	Castelnau le lez	34--GSL34.com - Castelnau le Lez	38.3	37.5	38.4	42.4	156.6
2	Perpignan	66--Uscm	34.7	36.1	36.3	41.7	148.8

22.2. Résultats individuels





	Gymnaste	Equipe	Annee					Total
1	LUBRANO LOUCIA	Castelnau le lez	2015	9.2	9.8	10.4	10.8	40.2
2	MAZZEI AMBRE	Castelnau le lez	2014	10.0	9.5	8.9	10.5	38.9
3	RUBIO MEYRONE	Castelnau le lez	2015	9.9	8.1	9.2	10.4	37.6
4	BROVELLI SWANN	Castelnau le lez	2014	9.2	8.7	8.7	10.5	37.1
5	GALANGAU ZOE	Perpignan	2014	8.6	7.7	9.7	10.2	36.2
	SLATKIN ROSE	Perpignan	2014	9.3	9.0	7.8	10.1	36.2
7	COHEN SERENA	Perpignan	2014	8.5	10.4	8.3	7.7	34.9
8	FRIGO ELSA	Perpignan	2014	8.3	7.2	8.8	10.3	34.6
9	CARABALONA PINTO CHARLOTTE	Castelnau le lez	2014	0.0	9.5	9.9	10.6	30.0
10	NEYROLLES LÉA	Perpignan	2014	0.0	9.0	8.7	10.7	28.4
11	ZOUAOUI MARWA	Perpignan	2014	0.0	7.2	9.1	10.5	26.8

23. FEMININ NIVEAU4 11 + . SA_DA (individuels)

23.1. Résultats par équipes

	Equipe	Club					Total
1	Uzes	30--Club de gymnastique uzetia	33.1	36.1	35.8	37.8	142.8
2	Perpignan	66--Uscm	33.5	38.0	33.6	34.7	139.8

23.2. Résultats individuels

	Gymnaste	Equipe	Annee					Total
1	REFALO JULIE	Uzes	1998	11.2	12.4	12.2	12.7	48.5
2	PLANTEVIT PRUNE	Uzes	2005	11.1	12.0	12.0	12.7	47.8
3	ROUGE ANNETTE SOPHIE	Perpignan	1995	11.3	13.1	9.9	12.2	46.5
4	HERRY JUSTINE	Perpignan	1998	11.1	12.8	11.6	10.2	45.7
5	DELPIERRE CARLA	Uzes	2002	10.7	11.4	11.6	11.4	45.1
6	PAPIN NINA	Perpignan	2000	11.0	12.0	10.2	10.9	44.1
7	SEGUINEAU MANON	Perpignan	1998	11.1	12.1	10.0	10.6	43.8
8	RIBEYRE LUCIA	Uzes	2010	10.4	10.8	11.0	11.2	43.4
9	BENOIT ASTRID	Uzes	2009	10.8	8.4	10.8	12.4	42.4
10	VARAEZ NADEGE	Perpignan	1999	9.9	10.9	9.9	11.6	42.3
11	DELPIERRE ANNA	Uzes	2007	10.4	11.7	10.4	8.6	41.1
12	FRUH MATHILDE	Perpignan	1996	10.1	0.0	11.8	10.6	32.5