

Résultats de la compétition
Demi-finale nationale GAF G4, demi-finale et finale jeunes GAM G3-G4
Lempdes et Pont du Château
20 et 21 mai 2023

1. MASCULIN NIVEAU6 7-14 ans . SA_DA (individuels)

1.1. Résultats par équipes

	Equipe	Club							Total
1	Pont du chateau	63--La jeune gaule	34.8	33.4	31.0	30.1	32.1	30.8	192.2
2	Cabestany	66--COC Gymnastique	34.0	28.1	28.1	29.7	31.2	29.6	180.7
3	UFOLEP 63	63--Volvic	34.2	30.4	30.1	30.6	32.6	21.9	179.8
4	Monts	37--GSM	32.9	30.0	26.2	29.3	30.7	27.7	176.8
5	La cantalienne	15--La cantalienne	32.9	29.6	27.4	29.5	29.0	26.9	175.3
	Vigneux de bretagne	44--AGPV - Amicale Gymnique la Paquelais Vigneux-de-Bretagne	33.7	27.9	26.3	30.5	29.6	27.3	175.3
7	Tours GC	37--Tours Gymnastique Club	33.9	26.4	25.8	28.8	25.9	26.3	167.1
8	St Chély	48--Gym club barraban	34.8	21.0	22.1	29.0	30.2	26.0	163.1
9	Villefranche de rouergue	12--La Perle Villefranchoise	26.9	26.8	22.0	27.3	29.3	25.3	157.6

1.2. Résultats individuels

	Gymnaste	Equipe	Année							Total
1	BENEDI SÉBASTIEN	Pont du chateau	2011	11.6	11.7	10.5	9.8	10.5	9.5	63.6
2	PERICARD MATHIEU	Pont du chateau	2011	10.1	10.9	10.1	10.3	10.9	11.0	63.3
3	GAYARD ANTONIN	Pont du chateau	2012	11.0	10.2	10.4	9.8	10.7	10.3	62.4
4	HENOUE LATTE HUGUES	UFOLEP 63	2011	11.6	11.1	10.4	10.9	11.1	7.2	62.3
5	PANTENE UGO	La cantalienne	2008	11.4	10.0	9.5	9.4	10.9	9.9	61.1
6	KELLER LEO	UFOLEP 63	2010	11.7	10.0	10.3	10.6	11.3	7.0	60.9
7	ROMME ALBAN	Vigneux de bretagne	2008	11.1	9.5	8.5	10.1	10.6	10.3	60.1
8	BLEUZE MATHIS	Pont du chateau	2010	11.7	10.8	9.4	10.0	9.0	9.0	59.9
9	BARRAU LOUIS	La cantalienne	2009	11.5	9.9	9.9	10.1	9.3	8.9	59.6
10	CHATENAY SOLVASON FROSTI	Cabestany	2013	11.5	9.7	9.2	9.6	10.3	8.9	59.2
	CHATEL TIMOTHEE	Vigneux de bretagne	2010	10.1	8.4	9.8	10.4	10.0	10.5	59.2
12	LEFEBVRE ELJY	Cabestany	2012	10.4	9.4	9.6	9.9	10.1	9.4	58.8
13	DE SOUSA THIONE	Monts	2012	10.7	9.9	8.6	9.4	9.7	10.3	58.6
14	BABA DESPRED KEONY	Cabestany	2011	11.5	9.0	9.3	9.2	10.3	9.2	58.5
	CHAUMAR ANTOINE	Villefranche de rouergue	2008	10.4	9.6	7.7	9.5	10.5	10.8	58.5
16	DE SOUSA TIDIANE	Monts	2011	11.0	10.1	8.6	10.2	9.7	8.7	58.3
17	DURAND THOMAS	Tours GC	2011	11.9	9.1	8.4	9.7	9.5	9.3	57.9
18	VEBER FERRIZ QUENTIN	Cabestany	2014	11.0	8.9	9.1	9.2	10.3	9.2	57.7
19	LELEU TIMEO	Cabestany	2012	10.7	8.9	7.3	10.1	9.4	11.0	57.4
20	DE BUEN LOEIZ	Cabestany	2012	10.8	9.0	8.2	9.7	10.6	9.0	57.3
	RICHARD PAUL	Monts	2012	10.4	9.7	8.8	9.5	10.2	8.7	57.3
22	BELLY ENZO	Monts	2011	11.2	9.4	8.8	9.6	10.8	7.3	57.1
23	DARDUN MARIANI ROBIN	Villefranche de rouergue	2009	8.4	9.2	8.2	9.3	10.4	10.6	56.1
24	VACHERAT-CAZOTTES GUILHEM	St Chély	2014	12.0	5.0	8.0	10.3	10.8	9.9	56.0
25	BENEZET JOAN	UFOLEP 63	2010	10.5	9.0	9.4	9.1	8.9	7.7	54.6
26	FARGETTE--VALLEIX KIMI	UFOLEP 63	2010	10.9	9.3	9.4	7.9	10.2	6.6	54.3
27	FOURCADE ELIOTT	St Chély	2011	11.2	7.8	7.4	9.6	9.5	8.6	54.1
28	BROQUERIE BAPTISTE	La cantalienne	2013	9.9	9.7	7.1	10.0	8.8	7.8	53.3

29	GASDEBLAY UGO	La cantalienne	2011	10.0	9.4	8.0	8.5	8.8	8.1	52.8
30	WELLECAN PERIOT LOUIS	Pont du chateau	2010	11.5	7.3	8.3	9.2	9.6	5.9	51.8
31	SEYRAT MICHENET NOLAN	Tours GC	2014	11.3	8.1	6.9	9.1	7.2	8.6	51.2
32	BARBESANT MAXANDRE	Monts	2012	10.7	10.0	7.4	8.5	8.7	5.4	50.7
33	HAMARD BASILLE	Vigneux de bretagne	2011	11.1	9.4	7.6	9.0	8.6	3.0	48.7
34	LORDIER AXEL	St Chély	2012	10.8	4.9	5.9	9.1	9.9	7.5	48.1
35	MARCE BRYAN	Tours GC	2013	9.9	8.5	6.8	8.9	7.4	6.1	47.6
36	HOENNER ARTHUR	St Chély	2011	11.6	6.9	5.8	8.5	9.3	5.4	47.5
37	PORTEBOEUF ENZO	Tours GC	2013	10.7	8.8	8.0	8.4	7.1	4.4	47.4
38	NAU AXEL	St Chély	2012	8.2	6.3	6.7	8.8	9.2	7.0	46.2
39	GOURDON DIEGO	Vigneux de bretagne	2010	11.5	6.8	3.6	10.0	7.7	5.3	44.9
40	ARTIGUES MAXIME	Villefranche de rouergue	2011	8.1	8.0	6.1	8.5	8.4	3.9	43.0
41	AYOUL YAOUANK	Vigneux de bretagne	2009	9.8	9.0	8.0	0.0	9.0	6.5	42.3
42	BOISBRAS KORANTIN	Tours GC	2009	0.0	0.0	9.4	10.0	9.0	8.4	36.8
43	MIUZZO ENZO	La cantalienne	2013	0.0	0.0	0.0	0.0	0.0	0.0	0.0
	MOISSINAC CORENTIN	La cantalienne	2010	0.0	0.0	0.0	0.0	0.0	0.0	0.0
	PAGNOTTA JULES	Pont du chateau	2010	0.0	0.0	0.0	0.0	0.0	0.0	0.0
	PAGNOTTA CHARLY	UFOLEP 63	2013	0.0	0.0	0.0	0.0	0.0	0.0	0.0
	ROYET TRAVIS	UFOLEP 63	2013	0.0	0.0	0.0	0.0	0.0	0.0	0.0
	OURY CASEY	Tours GC	2014	0.0	0.0	0.0	0.0	0.0	0.0	0.0
	DEHAUDT MAHÉ	Monts	2009	0.0	0.0	0.0	0.0	0.0	0.0	0.0
	OLIVEIRA EZIO	Villefranche de rouergue	2008	0.0	0.0	0.0	0.0	0.0	0.0	0.0
	ROUSSEAU SAMUEL	Villefranche de rouergue	2014	0.0	0.0	0.0	0.0	0.0	0.0	0.0

2. MASCULIN NIVEAU4 11 + . SA_DA (individuels)

2.1. Résultats par équipes

	Equipe	Club							Total
1	Castelnau le lez	34--GSL34.com - Castelnau le Lez	37.6	36.8	37.7	33.0	38.8	34.6	218.5
2	Tours GC	37--Tours Gymnastique Club	36.8	35.1	36.7	33.0	38.5	36.1	216.2
3	UFOLEP 63	63--Ste gymnastique la thiernoise	38.1	34.3	35.3	35.3	36.9	31.8	211.7
4	UFOLEP 82	82--Judo gym club lafrancaise	38.0	28.3	32.4	32.9	37.9	34.7	204.2
5	Clermont ferrand	63--Clermont st- jacques gymnastique	33.9	33.0	32.1	31.3	37.9	29.9	198.1
6	Reze	44--AEPR Amicale Laique	34.0	31.1	31.9	31.0	37.8	30.5	196.3
7	Vigneux de bretagne	44--AGPV - Amicale Gymnique la Paquelais Vigneux-de -Bretagne	37.0	27.3	32.5	32.9	37.2	28.0	194.9
8	Chateauroux	36--ASPTT GYM	33.8	30.5	27.8	32.1	36.3	28.9	189.4





2.2. Résultats individuels

	Gymnaste	Equipe	Anne e							Total
1	MINELLA JULES	Castelnau le lez	2007	12.9	12.1	12.6	11.5	12.8	12.6	74.5
2	MAILLARD-JARNOUX ELOUAN	Vigneux de bretagne	2003	12.7	11.9	12.4	11.8	13.0	12.5	74.3
3	BONAL SYLVAIN	UFOLEP 63	2004	13.0	11.4	12.0	12.1	12.7	12.2	73.4
4	LAFAGE SASHA	UFOLEP 82	2005	12.7	12.3	11.3	11.6	13.0	12.2	73.1
5	DURAND LOUIS	Tours GC	2007	12.7	12.6	12.1	10.9	12.9	11.5	72.7
6	DOUSSAT PHILIPPE	Tours GC	1973	11.6	12.7	12.2	11.1	12.8	12.2	72.6
7	GEORGET KILIAN	UFOLEP 63	2004	12.7	12.8	11.9	11.6	12.4	11.1	72.5
8	GRONDIN NICKY	Reze	1994	12.8	11.3	11.5	11.1	12.8	12.2	71.7
9	DARMAYAN GRÉGORY	Castelnau le lez	2005	12.2	12.8	11.0	11.0	12.9	10.4	70.3
10	FRANCERIES FLORENT	UFOLEP 82	2002	12.6	8.9	11.6	11.0	13.0	12.6	69.7
11	FRANÇOIS KYLIAN	Castelnau le lez	2005	12.3	11.9	12.3	10.4	12.7	9.3	68.9
12	TALON XAVIER	Clermont ferrand	1983	11.4	9.6	11.8	10.9	13.0	12.0	68.7
13	REMI JULES	Castelnau le lez	2010	12.4	8.3	12.8	10.5	13.1	11.4	68.5
14	SALAGNAC VINCENT	Tours GC	1996	10.9	6.8	12.4	10.5	12.8	12.4	65.8
15	DA SILVA GREGORY	UFOLEP 63	2007	12.4	10.1	11.4	11.6	11.8	8.4	65.7
16	RAMAHANDRIARIVELO CYRIL	Clermont ferrand	1987	10.7	12.4	9.7	10.5	12.6	7.8	63.7
17	MARCHE LILIAN	Chateauroux	2008	10.6	10.4	9.2	10.7	12.5	9.8	63.2
18	MOUGEOT GUILLAUME	Clermont ferrand	1996	10.2	11.0	10.2	9.9	12.3	9.1	62.7
19	THUEL CHASSAIGNE PIERRE	UFOLEP 63	2004	11.9	9.2	10.7	10.7	11.0	8.5	62.0
20	LE MOING NATHAN	Reze	2005	9.7	10.5	10.0	10.2	12.6	8.3	61.3
21	AYOUL ELOUEN	Vigneux de bretagne	2003	12.3	8.3	10.6	10.3	11.4	7.7	60.6
22	STERCKLEN EVAN	UFOLEP 82	2005	11.6	7.1	9.5	10.3	11.9	9.9	60.3
23	AUBERT THOMAS	Clermont ferrand	1986	11.8	7.6	10.1	9.6	11.9	8.8	59.8
24	PERROUIN HOEL	Vigneux de bretagne	2003	11.7	7.1	9.5	10.6	12.8	7.8	59.5
25	GAILLOCHON MATTEO	Chateauroux	2002	10.2	8.6	9.6	10.0	10.8	9.9	59.1
26	PALERMO EMILE	Castelnau le lez	2008	11.1	8.2	11.3	10.1	10.5	7.1	58.3

27	PALLIER YANAEL	UFOLEP 63	2009	11.2	8.5	8.1	10.6	11.2	7.8	57.4
28	GRAINDORGE ANCELIN	Chateauroux	2007	11.8	10.1	6.8	10.7	12.0	5.5	56.9
29	SIMONIS MAXIME	UFOLEP 82	2007	12.7	6.3	9.1	10.1	10.0	7.4	55.6
30	HOMMEL MATHIEU	Tours GC	2005	12.5	5.8	9.2	11.0	10.0	6.9	55.4
31	PEYTHIEUX MAXINE	Reze	2004	8.0	9.3	9.8	9.7	10.6	5.8	53.2
32	REDOR SIMON	Reze	2003	11.5	8.4	10.4	0.0	12.4	10.0	52.7
33	BERTHET ALEXIS	Chateauroux	1987	0.0	10.0	9.0	10.5	11.8	9.2	50.5
34	GEORGY JOWAN	Chateauroux	2009	11.4	8.5	3.8	10.7	9.5	5.6	49.5
35	BOURGET ANTHONY	Vigneux de bretagne	1997	12.0	2.7	5.7	10.5	9.8	6.1	46.8
36	GUEROUT TIMEO	Chateauroux	2009	9.9	5.6	6.1	10.0	9.1	5.6	46.3
37	OBERT MAXIME	Castelnau le lez	2009	0.0	5.3	10.5	0.0	11.4	10.6	37.8
38	FILLAT ALEXIS	Clermont ferrand	1990	10.4	6.4	0.0	9.8	11.0	0.0	37.6
39	BRENELLIERE LEO	UFOLEP 82	2007	8.2	4.9	4.1	9.5	0.0	5.8	32.5
40	LAMBERT VICTOR	Vigneux de bretagne	2003	0.0	7.0	0.0	10.1	0.0	0.0	17.1
41	DEPONT BERTRAND	Tours GC	1986	0.0	9.8	0.0	0.0	0.0	0.0	9.8
42	COUMONT JAROD	Clermont ferrand	2003	0.0	0.0	0.0	0.0	0.0	0.0	0.0
	TURPIN NOLAN	UFOLEP 63	2007	0.0	0.0	0.0	0.0	0.0	0.0	0.0
	GAUDIN DAVID	Tours GC	1991	0.0	0.0	0.0	0.0	0.0	0.0	0.0

3. FEMININ NIVEAU1 11 + . SA_DA (individuels)

3.1. Résultats par équipes





	Equipe	Club					Total
1	Volvic	63--Volvic	38.2	41.4	40.6	38.4	158.6
2	La cantalienne	15--La cantalienne	34.3	37.4	36.0	37.6	145.3

3.2. Résultats individuels





	Gymnaste	Equipe	Annee					Total
1	BOSSARD EMMA	Volvic	2002	13.4	14.5	13.8	13.1	54.8
2	ROUGEMONT MAEVA	Volvic	2000	12.4	13.8	13.1	12.2	51.5
3	PUTOLA CANDICE	Volvic	1996	12.4	13.1	13.2	11.6	50.3
4	RIBES LILI	La cantalienne	2001	11.5	11.7	12.7	12.9	48.8
5	PLAZE MANON	La cantalienne	2003	11.8	13.0	11.2	12.7	48.7
6	VERNIOL LOLA	La cantalienne	1998	11.0	12.7	11.5	12.0	47.2
7	CHAVANON ROXANE	Volvic	1998	12.3	9.4	13.6	11.8	47.1
8	BABAUD-DULAC AMBRE *	Volvic 1 (indiv) (indiv)	2005	11.1	11.6	12.3	11.6	46.6
9	VACHER ALBANE	Volvic	2007	12.3	9.8	11.5	12.5	46.1
10	VACHER CAMILLE	Volvic	2007	11.9	8.4	12.5	12.8	45.6
11	MOREAU JULIA	La cantalienne	2002	10.5	10.4	9.3	11.5	41.7
12	PLANTECOSTE MELINE	La cantalienne	2003	10.9	7.3	11.8	11.3	41.3
13	CHASTANG CHLOE	La cantalienne	1997	10.3	8.5	10.6	10.3	39.7

4. FEMININ NIVEAU3 11 + . SA_DA (individuels)

4.1. Résultats par équipes

	Equipe	Club					Total
1	Tours GC	37--Tours Gymnastique Club	34.0	38.0	35.4	36.2	143.6
2	Volvic	63--Volvic	34.8	35.3	35.5	37.7	143.3
3	Mur es Allier	63--CIG Mur es allier	32.7	36.8	35.2	37.1	141.8
4	UFOLEP 63	63--Ste gymnastique la thiernoise	33.3	36.3	35.6	36.3	141.5
5	UFOLEP 37	37--Session Gymnastique Artistique Bléré Val de Cher	32.4	31.2	35.3	36.1	135.0

4.2. Résultats individuels





	Gymnaste	Equipe	Annee					Total
1	RAVELEAU DERRIEN YELINA	UFOLEP 63	2006	12.1	13.3	12.1	12.5	50.0
2	DA SILVA LENA	Volvic	2006	12.3	12.2	12.3	12.8	49.6
3	GIRARD ANNE	Tours GC	1992	11.3	12.7	12.1	12.0	48.1
4	LESTRADE CLARA	Volvic	2005	11.7	11.8	12.0	12.1	47.6
5	LOUBIERES OCEANE	Mur es Allier	2006	11.0	12.5	11.1	12.6	47.2
6	BRUN ADENIS PAULINE	Mur es Allier	2003	10.6	11.4	11.9	11.8	45.7
7	ALVES BONVIN DINAH	UFOLEP 63	2007	10.4	12.1	11.1	12.0	45.6
8	BONAL SARAH	Mur es Allier	1999	11.1	10.3	11.4	12.5	45.3
9	BAPTISTA SOPHIE	Volvic	2001	10.8	10.8	11.2	12.3	45.1
10	VANDAELE ROMANE	Volvic	2006	10.6	11.3	10.5	12.6	45.0
	SALMON LOISE	Mur es Allier	1996	10.6	10.8	11.6	12.0	45.0
12	LALLOZ MATHILDE	Tours GC	1983	11.4	10.5	11.3	11.5	44.7
13	LUBINEAU LAURINE	Tours GC	1998	11.3	12.2	9.2	11.8	44.5
14	BOULME GALANE	UFOLEP 37	2008	10.8	9.9	11.2	11.7	43.6
15	BODIN JULIE	UFOLEP 37	2000	11.0	8.1	11.8	12.5	43.4
16	MIREY LUCIE	Tours GC	1998	10.6	9.6	11.1	11.8	43.1
17	GAUDISSARD MARION	UFOLEP 37	1993	10.1	10.2	12.3	10.4	43.0
18	SENELAS PAULINE	UFOLEP 63	1998	10.4	9.8	10.8	11.7	42.7
19	BENYOUB NORA	UFOLEP 37	2009	10.6	10.9	10.6	10.4	42.5
20	DECOMBAT LOANN	UFOLEP 63	2006	9.6	9.3	11.2	11.7	41.8
21	BOURBIGOT MAELYS	Tours GC	2001	10.8	7.1	11.0	12.2	41.1
22	CATIGNOL MARINE	Mur es Allier	2000	10.5	9.0	11.3	9.8	40.6
23	DAHERON EMMA	UFOLEP 37	1999	10.6	6.7	10.6	11.9	39.8
24	LESTRADE PERRINE	UFOLEP 63	2002	9.5	10.9	7.9	11.1	39.4
25	BEGHAMI ANISSA	Tours GC	2001	0.0	13.1	12.0	12.0	37.1
26	VIAL LISA	Mur es Allier	2000	0.0	12.9	11.7	12.0	36.6
27	KEDADRA LEA	UFOLEP 63	1997	10.8	0.0	12.3	11.8	34.9
28	PALAMON KARLYNE	UFOLEP 37	2002	10.4	10.1	0.0	9.7	30.2
29	GRENET LOUANE	Volvic	2004	0.0	0.0	0.0	0.0	0.0
	MAZEYRAT AURELIE	Volvic	1982	0.0	0.0	0.0	0.0	0.0

5. FEMININ NIVEAU5 11-15 ans . SA_DA (individuels)

5.1. Résultats par équipes

	Equipe	Club					Total
1	Venansault	85--FFV	44.3	46.8	41.1	43.3	175.5
2	Tours GC	37--Tours Gymnastique Club	42.0	46.3	42.1	44.7	175.1
3	Esvres 1	37--Gymnastique Sportive Esvres	43.6	45.4	42.1	43.8	174.9
4	Artannes 2	37--Gymnastique enfants artannes	45.1	45.2	38.8	45.4	174.5
5	Chappes LG	63--Chappes Limagne Gym	43.4	41.9	42.1	44.3	171.7
6	Volvic	63--Volvic	40.7	44.5	41.2	45.2	171.6
7	La cantalienne	15--La cantalienne	41.6	43.6	40.0	44.7	169.9
	Esvres 2	37--Gymnastique Sportive Esvres	41.7	44.3	40.6	43.3	169.9
9	Maringues	63--Pro patria maringues	42.3	39.6	39.5	43.3	164.7
10	Artannes 1	37--Gymnastique enfants artannes	41.6	44.2	35.0	43.0	163.8
11	Vigneux de bretagne	44--AGPV - Amicale Gymnique la Paquelais Vigneux-de-Bretagne	39.6	38.3	38.1	39.7	155.7
12	Cournon	63--Cournon d'Auvergne Gym	0.0	0.0	0.0	0.0	0.0

5.2. Résultats individuels

	Gymnaste	Equipe	Annee					Total
1	HERBETTE CAROLINE	Esvres 1	2009	11.0	12.0	11.2	11.2	45.4
2	BODIER CORALIE	Tours GC	2009	11.3	11.9	10.6	11.4	45.2
3	HABERT CLARA	Artannes 2	2010	11.4	11.5	10.4	11.6	44.9
4	TRAN ILANA	Artannes 2	2010	11.4	11.1	10.4	11.6	44.5
	NEAU DERRIEN VIOLETTE	Venansault	2008	11.1	12.1	10.6	10.7	44.5
6	LOLIVIER EVA	Esvres 2	2010	11.4	11.2	10.2	11.2	44.0
	DIAS PINTO OLIVIA	Tours GC	2008	9.9	11.4	11.5	11.2	44.0
8	HERBIN CASSANDRE	Artannes 2	2011	11.3	11.8	9.4	11.4	43.9
	CLAIR ALICIA	Volvic	2009	9.9	11.6	10.8	11.6	43.9
10	GROUSSEAU CLEO	La cantalienne	2009	10.8	11.3	10.5	11.2	43.8
	REDION SARAH	Maringues	2011	11.4	10.0	10.7	11.7	43.8
	CHATAIGNIER ELISE	Tours GC	2007	10.9	11.6	9.8	11.5	43.8
	BEAUSSART HELINA	Chappes LG	2011	11.1	10.6	10.8	11.3	43.8
14	SASORITH CLÉMENCE	Esvres 1	2008	11.0	11.6	10.0	11.1	43.7
15	PACULL LILOU	Venansault	2009	10.6	12.1	9.7	11.0	43.4
16	LABRO LILY	La cantalienne	2008	10.2	11.4	10.0	11.7	43.3
17	TOURNAIRE EMMA	Volvic	2008	10.2	10.8	11.0	11.1	43.1
18	CALAS CAMILLE	Esvres 1	2008	10.5	11.2	10.0	11.1	42.8
	NAULLEAU JULIETTE	Venansault	2009	11.3	10.8	10.3	10.4	42.8
20	LACAMBRE LALIE	La cantalienne	2009	10.6	10.5	10.5	11.0	42.6
21	GAULTIER ALAIS	Artannes 1	2009	10.8	11.6	8.9	11.1	42.4
	BOIDIN CLEO	Venansault	2009	11.3	11.8	9.0	10.3	42.4
23	BRUNEAU LINDSAY	Esvres 1	2008	11.1	10.6	10.9	9.7	42.3
24	TIXIER LINE	Volvic	2009	10.4	11.0	9.5	11.3	42.2

25	AFONSO TANIA	Esvres 2	2010	10.7	10.9	10.2	10.2	42.0
26	LOIZEAU MELISSA	Venansault	2009	9.6	10.8	10.5	11.0	41.9
27	LAVAL ILANA	Volvic	2008	10.0	11.1	9.8	10.9	41.8
	GRENET ROMANE	Chappes LG	2007	10.2	10.7	11.0	9.9	41.8
29	FAVRE NGUYEN MAYELINE	Chappes LG	2010	10.9	9.8	9.7	11.0	41.4
30	AMIRAUT CANDICE	Chappes LG	2011	10.2	9.2	10.6	11.3	41.3
31	ROGER LILY	Esvres 2	2010	9.7	10.6	10.3	10.6	41.2
32	CROUY-CHANEL EDITH	Tours GC	2007	9.8	10.7	10.2	10.4	41.1
33	DECOUSSET ROMANE	Volvic	2008	10.1	10.1	9.6	11.2	41.0
34	MAULAT PHILIPPINE	Chappes LG	2010	11.2	10.8	8.2	10.7	40.9
35	DANE ELA	Esvres 1	2009	10.5	10.2	9.7	10.4	40.8
36	VASSEUR JULIETTE	Esvres 2	2009	9.5	10.0	9.9	11.3	40.7
37	ROUSSEL LILIE	Maringues	2009	9.4	9.7	10.3	11.2	40.6
38	DACHER-LEBERT LÉNA	Artannes 1	2009	10.6	11.1	7.8	10.9	40.4
	TRAN CAROLE	Tours GC	2008	9.9	10.5	9.4	10.6	40.4
40	CHARRIER MANON	Vigneux de bretagne	2008	9.9	9.7	10.4	10.1	40.1
41	COUDERT EMMA	Esvres 2	2010	9.9	11.1	9.0	9.5	39.5
42	ALBUCHER MARGAUX	Artannes 1	2009	10.4	11.2	8.5	9.3	39.4
	AVELEZ CERISE	Esvres 2	2010	9.7	11.1	9.6	9.0	39.4
44	BOUCETTA - LANDART MAELYA	Artannes 2	2011	9.8	10.8	8.6	10.1	39.3
	MARTY LOLA	La cantalienne	2010	9.5	10.4	8.6	10.8	39.3
46	FOINE ANGÈLE	Tours GC	2008	9.4	11.4	7.9	10.3	39.0
47	JEAN MELINA	Maringues	2011	11.2	8.2	8.4	10.7	38.5
	MOREL VICKY	Venansault	2011	9.3	10.0	8.6	10.6	38.5
49	PALLOT AMBRE	Maringues	2009	9.9	10.0	10.1	8.4	38.4
50	HAMARD LOANNE	Vigneux de bretagne	2008	9.2	10.5	9.3	9.3	38.3
51	BUREAU LISON	Artannes 2	2011	10.9	8.4	8.1	10.8	38.2
	DECOUSSET TIPHAINÉ	Volvic	2009	9.3	10.3	8.5	10.1	38.2
53	DEVAUD BLANCHE	Esvres 1	2007	10.4	8.5	9.2	9.7	37.8
54	FAURE LISE	La cantalienne	2009	10.0	8.7	9.0	10.0	37.7
55	MAINCHAIN MANON	Vigneux de bretagne	2009	10.3	7.2	9.3	10.6	37.4
	MOULIN ENORA	Vigneux de bretagne	2008	9.8	9.4	9.0	9.2	37.4
57	RUIZ TIYA	Maringues	2011	9.7	9.4	8.2	9.7	37.0
58	SARZEAU CLARA	Vigneux de bretagne	2008	9.6	8.7	9.1	9.5	36.9
59	BRUNET JULIE	Maringues	2009	9.8	9.9	8.1	8.9	36.7
60	GRANGHON EMMA *	Esvres 2 (indiv) (indiv)	2009	9.8	8.6	8.8	9.3	36.5
61	CHARLOT ILONA	Artannes 1	2008	8.8	10.3	8.0	9.3	36.4
62	BRUN APOLLINE	Artannes 1	2008	9.8	6.8	9.1	10.6	36.3
63	DAVID NAIS	Artannes 2	2011	11.0	8.9	5.9	9.9	35.7
64	HUBERT LILOU	Artannes 1	2008	9.1	7.4	8.5	10.4	35.4
65	LE PALLEC INES	Vigneux de bretagne	2009	9.3	7.0	3.4	9.5	29.2
66	BRET LEA	Cournon	2007	0.0	0.0	0.0	0.0	0.0
	LE DORZE MAELLE	Cournon	2008	0.0	0.0	0.0	0.0	0.0
	LITOLFF VICTORIA	Cournon	2007	0.0	0.0	0.0	0.0	0.0
	RIBEIRO LILI ROSE	Cournon	2008	0.0	0.0	0.0	0.0	0.0
	VAZEILLE LEELOU	Cournon	2007	0.0	0.0	0.0	0.0	0.0
	BERTHON BEAUSSART MAELLE	Chappes LG	2009	0.0	0.0	0.0	0.0	0.0

6. MASCULIN NIVEAU5 7-14 ans . SA_DA (individuels)

6.1. Résultats par équipes





	Equipe	Club							Total
1	Cabestany	66--COC Gymnastique	35.1	33.6	35.2	32.8	36.2	32.2	205.1
2	Muret 2	31--Le Ralliement	32.1	31.6	32.1	31.3	35.2	30.4	192.7
3	Clermont ferrand 1	63--Clermont st-jacques gymnastique	31.7	33.1	33.0	30.0	34.0	29.3	191.1
4	Muret 1	31--Le Ralliement	33.1	32.2	31.9	30.5	33.4	28.1	189.2
5	Clermont ferrand 2	63--Clermont st-jacques gymnastique	28.4	26.0	26.2	27.9	28.6	23.7	160.8
6	Chateauroux	36--ASPPT GYM	27.7	25.1	16.2	28.7	21.0	23.2	141.9

6.2. Résultats individuels

	Gymnaste	Equipe	Annee							Total
1	MOSKALENKO HEORHII	Cabestany	2012	12.0	11.9	12.2	11.0	12.3	10.3	69.7
2	BERNAL ASHTON	Muret 2	2011	10.8	10.9	11.2	10.9	12.1	10.9	66.8
3	BATAILLE MARTINEZ CLEMENT	Cabestany	2008	12.1	9.6	11.3	10.4	12.1	10.7	66.2
4	UTA STEPHANE	Clermont ferrand 1	2012	12.3	11.1	11.0	10.2	11.3	10.2	66.1
5	EGIDO LUCAS	Cabestany	2011	12.2	10.8	8.4	11.0	11.8	10.9	65.1
6	LACAPERRE JULES	Cabestany	2010	11.3	9.4	11.7	10.8	11.0	10.5	64.7
7	BAUP PACTEAU ETIENNE	Muret 1	2009	11.1	11.9	10.0	9.7	11.3	10.1	64.1
8	GRAINDORGE SIMEON	Chateauroux	2012	10.9	11.5	9.9	10.1	11.3	10.0	63.7
9	CARSALADE LOUKA	Muret 2	2008	11.3	10.6	9.9	9.9	11.5	10.3	63.5
10	RAMASY CLEMENT NATEO	Cabestany	2011	11.1	10.9	9.4	10.3	11.0	10.6	63.3
11	CAPDEVEILLE SACHA	Muret 1	2011	10.4	10.2	11.3	9.8	11.4	8.7	61.8
	JABAUDON ANTOINE	Clermont ferrand 1	2009	10.4	10.7	11.1	9.4	10.9	9.3	61.8
13	DUTERTRE FLORIAN	Muret 2	2010	11.1	9.6	10.9	10.2	11.6	8.0	61.4
14	EL KALI ZIAD	Muret 2	2011	10.9	10.1	10.0	10.2	10.7	9.2	61.1
15	LABIDOIRE MALO	Muret 1	2012	11.9	8.6	10.6	10.2	10.3	9.3	60.9
16	BERGZOLL ARTHUR	Clermont ferrand 2	2012	11.3	10.7	9.9	9.7	9.9	8.6	60.1
	LEBON LOANN	Clermont ferrand 1	2008	10.6	10.7	10.9	10.4	11.1	6.4	60.1
18	BAUJARD DJESSY	Muret 2	2013	11.4	10.0	7.6	10.0	11.5	8.1	58.6
19	LIROLA LORENZO	Muret 1	2012	11.5	9.5	6.2	10.5	10.7	7.6	56.0
20	TRIOLET THOMAS	Muret 1	2012	8.9	10.1	7.3	9.1	10.5	8.2	54.1
21	LEBON KENZO	Clermont ferrand 2	2012	9.6	8.2	7.9	9.2	10.6	7.9	53.4
22	FONS EVAN	Cabestany	2014	11.9	6.0	9.5	10.3	9.0	4.7	51.4
23	MATHIEU BATISTE *	Luyens 1 (indiv) (indiv)	2011	11.3	7.8	6.5	8.9	7.8	7.6	49.9
24	N'GOMA NATHAN	Clermont ferrand 2	2013	9.8	7.1	8.4	7.8	8.1	7.2	48.4
25	PAQUET RAPHAEL	Clermont ferrand 1	2010	0.0	11.3	10.9	0.0	11.6	9.8	43.6
26	YUCEL EREN	Chateauroux	2013	9.7	7.5	3.0	9.1	5.0	7.9	42.2
27	LABIA ILIAN	Muret 2	2011	8.5	5.0	4.8	9.7	7.6	6.5	42.1
28	JOSSE MERCIER TIMOTHE	Clermont ferrand 2	2010	5.8	6.6	4.8	9.0	7.9	6.5	40.6
29	GUIPAIN TIMEO	Chateauroux	2013	8.9	6.1	3.3	9.5	4.7	5.3	37.8
30	QUESNOY THOMAS	Muret 1	2008	0.0	0.0	0.0	0.0	0.0	0.0	0.0
	DEMIGNÉ JULES	Chateauroux	2009	0.0	0.0	0.0	0.0	0.0	0.0	0.0
	SUBIRATS JONAS	Chateauroux	2012	0.0	0.0	0.0	0.0	0.0	0.0	0.0

7. FEMININ NIVEAU2 11-18 ans . SA_DA (individuels)

7.1. Résultats par équipes




	Equipe	Club					Total
1	Vic le comte	63--US Vic le comte - Gymnastique	32.8	31.7	35.7	36.5	136.7
2	La cantalienne	15--La cantalienne	31.9	31.2	32.3	21.8	117.2

7.2. Résultats individuels

	Gymnaste	Equipe	Annee					Total
1	PARROT-ROLLAND ANNALOU	Vic le comte	2005	10.8	9.2	12.4	12.1	44.5
2	RAFFIER ERIN	Vic le comte	2008	10.9	10.2	10.6	12.6	44.3
3	GOUTTEBEL ELSA	Vic le comte	2008	10.9	10.9	10.8	11.4	44.0
4	JANIAUD MARGOT	La cantalienne	2007	11.0	9.7	11.8	11.1	43.6
5	GUILLONNET LILY *	Bléré 1 (indiv) (indiv)	2009	10.8	8.6	11.6	12.3	43.3
6	RAFFIER THAÏS	Vic le comte	2005	11.0	9.4	10.9	11.8	43.1
7	BOISSY OCEANE *	Chateauroux 1 (indiv) (indiv)	2005	10.7	9.6	10.7	10.4	41.4
8	LEHONGRE ROMANE	La cantalienne	2007	10.8	10.5	9.2	10.7	41.2
9	GARCIA ANAIS	La cantalienne	2007	10.1	11.0	11.3	0.0	32.4
10	PARROT-ROLLAND NOELLIE	Vic le comte	2005	0.0	10.6	12.4	0.0	23.0
11	MOUMINOUX ANNA	La cantalienne	2007	0.0	0.0	0.0	0.0	0.0
		Vic le comte	0	0.0	0.0	0.0	0.0	0.0

8. FEMININ NIVEAU4 11 + . SA_DA (individuels)

8.1. Résultats par équipes

	Equipe	Club					Total
1	La chatre	36--Union sportive la chatre	33.6	35.3	37.2	36.7	142.8
2	Pornic	44--optimist pornic	31.7	37.7	36.0	36.5	141.9
3	Mur es Allier	63--CIG Mur es allier	32.9	34.5	37.3	37.1	141.8
4	Orvault	44--A.L.P.C Orvault	31.1	36.5	34.9	35.3	137.8
5	Clermont ferrand	63--Clermont st-jacques gymnastique	30.7	35.9	35.0	35.6	137.2
6	Thiers	63--Ste gymnastique la thiernoise	30.9	35.3	35.2	35.4	136.8
7	Vic le comte	63--US Vic le comte - Gymnastique	31.3	36.3	35.5	33.2	136.3
8	Cournon	63--Cournon d'Auvergne Gym	32.2	35.5	32.7	34.6	135.0
9	Venansault	85--FFV	30.4	32.4	34.6	37.2	134.6
10	Artannes	37--Gymnastique enfants artannes	31.4	31.9	36.2	34.2	133.7
11	Tours GC	37--Tours Gymnastique Club	30.3	32.2	34.2	34.4	131.1

8.2. Résultats individuels

	Gymnaste	Equipe	Annee					Total
1	ROBIN LOUANE	Thiers	2009	11.2	12.3	11.7	12.6	47.8
	GABORIAU TIPHAINE	Venansault	2006	9.8	12.6	12.9	12.5	47.8
3	PINTO NIBAU ANAELLE	Mur es Allier	2005	11.2	11.3	12.3	12.8	47.6
	VERGOTE MAYLINE	Mur es Allier	2005	11.1	11.4	12.5	12.6	47.6
5	LERAY MARIE	Pornic	2000	10.7	12.8	11.7	12.2	47.4
6	VIALAT MARINE	Clermont ferrand	1993	10.1	12.1	12.2	12.5	46.9
7	GOUDÉ CONSTANCE	La chatre	2000	11.0	12.5	13.0	10.3	46.8
	CREPIAT CASSIE	Pornic	2005	10.6	12.7	11.3	12.2	46.8
9	GROSMANN CLEMENCE	Mur es Allier	2001	10.6	11.8	12.5	11.7	46.6
	DANIEL CECILE	Orvault	1995	11.1	12.7	11.2	11.6	46.6
11	CABIOCH LENA	Pornic	2008	9.7	12.2	12.8	11.7	46.4
12	GUIBERT AMAURINE	Venansault	2003	10.9	11.5	11.0	12.8	46.2
13	CHARTRON LOU	La chatre	2008	11.4	10.3	11.8	12.5	46.0
	MOREL COLINE	Thiers	2007	10.2	11.5	12.1	12.2	46.0
15	PAGES PERRINE	Vic le comte	2005	10.1	12.3	11.4	11.8	45.6
16	SIMON CINDY	Artannes	2000	10.7	11.0	12.0	11.7	45.4
17	CHIARILLI JEANNE	Cournon	2009	10.2	11.6	11.0	12.2	45.0
18	LE FLOCH JADE	La chatre	2005	11.2	10.3	12.4	11.0	44.9
	BRISOT CHARLOTTE	Orvault	2004	10.2	11.1	11.6	12.0	44.9
20	LERAY ELISA	Pornic	2008	10.0	11.1	11.4	12.1	44.6
21	DANIEL ELODIE	Orvault	1995	9.8	12.4	10.6	11.7	44.5
22	DRAOULEC LAURA	Pornic	1992	9.9	12.0	11.5	10.7	44.1
23	QUANTIN EMMA	Cournon	2003	10.9	12.5	10.5	9.5	43.4
	VILLE ANNE	Clermont ferrand	2003	10.2	11.6	11.0	10.6	43.4
	TURPIN LEA	Pornic	2002	10.4	10.9	11.4	10.7	43.4
26	DUBOURGNOUX CLARA	Vic le comte	2006	9.8	9.9	12.0	11.3	43.0
	DUMAS JULIETTE	La chatre	2001	10.1	12.5	8.6	11.8	43.0

	GOGENDEAU CHLOÉ	Tours GC	1992	9.7	11.7	11.3	10.3	43.0
29	LAROCHE MADISON	Cournon	2003	10.0	11.3	9.6	11.7	42.6
	TOULOUSE SARAH	Clermont ferrand	1998	10.3	8.6	11.2	12.5	42.6
31	MITORAJ LENA	Cournon	2009	11.1	9.5	11.2	10.7	42.5
32	HARRAULT LILOU	Artannes	2005	10.4	8.5	11.9	11.6	42.4
33	DUCROUX CELIA	Clermont ferrand	1990	10.2	12.2	10.2	9.4	42.0
34	BLANC MANON	Thiers	2009	9.3	11.5	11.0	10.1	41.9
35	REVERDY LÉA	Tours GC	1991	9.9	9.3	11.7	10.8	41.7
36	ROUBERTOU LILOU	Vic le comte	2006	10.8	9.9	10.6	10.1	41.4
37	AUSSOURD MANON	La chatre	2006	11.0	7.6	10.2	12.4	41.2
38	AVRILLON CANDICE	Vic le comte	2004	10.4	12.4	8.6	9.6	41.0
39	DUPUIS JULIE	Tours GC	1995	10.7	9.1	9.8	11.2	40.8
40	GINHAC MANDY	Clermont ferrand	2004	10.0	7.5	11.6	10.6	39.7
41	SAKHARI CELIA	Cournon	2002	10.0	11.4	8.3	9.8	39.5
42	LAHEUX AXELLE	Orvault	2003	9.8	10.0	9.9	9.7	39.4
43	BOITHIAS LENA	Thiers	2006	9.1	7.2	11.4	10.6	38.3
44	GUERIN LUCIE	Thiers	2007	9.5	10.2	10.5	7.9	38.1
45	DE OLIVEIRA INGRID	Thiers	1993	9.4	8.2	9.2	8.1	34.9
46	BESNARD CAMILLE	Tours GC	1996	0.0	11.2	11.2	12.4	34.8
47	DOUMAS MANON	Artannes	1991	10.3	11.8	12.3	0.0	34.4
48	BOUTET EMILIE	Orvault	1998	0.0	11.4	12.1	10.6	34.1
49	PYRAULT SOPHIE	Clermont ferrand	1991	9.1	8.8	5.6	10.0	33.5
50	ESPEJO ANGELE	Venansault	2002	9.7	0.0	9.7	11.9	31.3
51	RIBEIRO LILI ROSE	Cournon	2008	9.8	2.9	8.7	8.2	29.6
52	AUSSOURD CHLOE	La chatre	2006	10.6	-1.79	8.6	11.6	29.0
53	COLIN NOLA	Orvault	2008	9.7	0.0	10.2	8.7	28.6
54	FEDLAOUI SASHA	Vic le comte	2006	0.0	11.6	12.1	0.0	23.7
55	SABARD CÉLYA	Artannes	2002	0.0	0.0	8.4	10.9	19.3
	SABAU SHANA	Artannes	2003	0.0	9.1	10.2	0.0	19.3
57	MAROLLEAU OCEANE	Venansault	2006	0.0	8.3	10.7	0.0	19.0
58	FERNANDES CLARA	Artannes	2004	0.0	0.0	0.0	0.0	0.0
	VIALLE ZOE	Vic le comte	1998	0.0	0.0	0.0	0.0	0.0
	SALVY LAURETTE	Mur es Allier	2005	0.0	0.0	0.0	0.0	0.0
	TUFFERY JULIANA	Mur es Allier	2005	0.0	0.0	0.0	0.0	0.0
	SAIGNIE LAURA	Tours GC	2003	0.0	0.0	0.0	0.0	0.0
	TRETON CLARA	Tours GC	1999	0.0	0.0	0.0	0.0	0.0
	BIERNAT ELINE	Venansault	2006	0.0	0.0	0.0	0.0	0.0
	LIARD LISE	Venansault	2003	0.0	0.0	0.0	0.0	0.0

9. MASCULIN NIVEAU5 11-16 ans . SA_DA (individuels)

9.1. Résultats par équipes





	Equipe	Club							Total
1	Esvres	37--Gymnastique Sportive Esvres	33.1	30.2	34.1	32.9	32.6	32.5	195.4
2	Mazamet	81--L'hautpouloise	35.1	31.5	29.3	31.4	31.6	31.4	190.3
3	Tours GC	37--Tours Gymnastique Club	33.0	31.5	31.4	30.4	31.9	31.0	189.2
4	Castelnau le lez	34--GSL34.com - Castelnau le Lez	31.6	30.6	29.8	29.3	24.0	30.7	176.0
5	Reze	44--AEPR Amicale Laïque	30.8	25.5	27.3	27.9	30.0	21.7	163.2

9.2. Résultats individuels

	Gymnaste	Equipe	Anne e							Total
1	HUSSON NOE	Esvres	2006	11.7	11.0	12.0	11.5	12.3	11.2	69.7
2	MARCHAND ANTOINE	Tours GC	2007	11.3	11.2	11.7	10.0	12.1	11.9	68.2
3	GROULT ETHAN	Castelnau le lez	2011	11.8	11.3	10.0	10.0	11.1	10.9	65.1
4	SANCHEZ GABIN	Mazamet	2007	12.0	9.9	9.4	10.6	12.0	11.0	64.9
5	OURLIAC ALEXIS	Mazamet	2010	11.9	11.0	10.6	10.4	10.1	10.8	64.8
6	AFONSO MARCOS	Esvres	2007	11.3	10.5	11.1	11.2	10.1	10.2	64.4
7	MATEOS ELOAN	Tours GC	2011	11.5	11.0	9.9	10.6	10.5	9.3	62.8
8	SEBILEAU EVAN	Reze	2007	11.4	8.9	10.3	9.3	11.7	9.9	61.5
9	GOBIN BAPTISTE	Esvres	2008	11.6	8.7	9.5	10.2	9.8	11.1	60.9
10	GASTON LEO	Mazamet	2010	12.0	10.1	9.0	9.5	9.5	9.6	59.7
11	JOURDAIN-JACQUIN KELYAN	Esvres	2006	9.7	8.5	11.0	9.7	10.2	10.2	59.3
12	BACOU LOIC	Mazamet	2009	11.4	10.4	9.3	10.4	8.4	9.3	59.2
13	LE-GAC ÉLIOT	Tours GC	2009	11.4	9.3	9.8	9.8	6.8	9.8	56.9
14	BARRAS TYMÉO	Tours GC	2008	11.6	8.8	8.6	9.5	9.3	8.3	56.1
15	NEMETH ERWAN	Castelnau le lez	2010	11.6	6.3	10.1	9.8	7.6	9.3	54.7
16	BARBIER SACHA	Reze	2008	11.1	10.1	7.6	10.0	8.4	7.2	54.4
17	L'HOMME GASPARD	Castelnau le lez	2011	7.4	10.8	9.7	9.1	5.3	9.3	51.6
18	COURJAULT PABLO	Reze	2008	10.5	6.5	9.4	8.6	9.9	4.6	49.5
19	GROULT NOÉ	Castelnau le lez	2011	9.7	8.5	7.2	9.5	3.6	10.5	49.0
20	SIDOBURG ETHAN	Esvres	2009	8.1	7.6	6.7	9.9	7.8	3.8	43.9
21	SCHAUER PAUL EMILE	Castelnau le lez	2006	0.0	0.0	0.0	0.0	0.0	0.0	0.0
	DANE-GUIDAL TUAN	Esvres	2006	0.0	0.0	0.0	0.0	0.0	0.0	0.0
	CHEVALLEREAU EYTAN	Reze	2010	0.0	0.0	0.0	0.0	0.0	0.0	0.0
	PEYTHIEUX DAMIEN	Reze	2007	0.0	0.0	0.0	0.0	0.0	0.0	0.0
	ROCHERIOUX GIOVANNI	Reze	2006	0.0	0.0	0.0	0.0	0.0	0.0	0.0
	BIGOT PAUL	Tours GC	2007	0.0	0.0	0.0	0.0	0.0	0.0	0.0

10. FEMININ NIVEAU3 11-18 ans . SA_DA (individuels)

10.1. Résultats par équipes







	Equipe	Club					Total
1	Cournon	63--Cournon d'Auvergne Gym	34.2	35.7	35.3	36.5	141.7
2	Esvres	37--Gymnastique Sportive Esvres	32.5	31.6	32.9	36.2	133.2

10.2. Résultats individuels







	Gymnaste	Equipe	Annee					Total
1	JURY LUCILE	Cournon	2007	11.4	11.5	11.7	12.2	46.8
2	LAPATRIE DO COUTO SARAH	Cournon	2007	12.2	10.9	11.7	11.2	46.0
3	CONAN OCELIA	Cournon	2006	10.5	12.7	11.3	11.2	45.7
	NOUAILLE AYMIE	Cournon	2006	10.6	11.1	11.9	12.1	45.7
5	JUILLARD CHLOE	Cournon	2005	10.6	11.5	11.0	12.2	45.3
6	KOPRUCU SELMA	Esvres	2010	10.0	9.4	11.6	12.2	43.2
7	LHOTE MILA	Esvres	2006	10.9	9.3	10.6	12.3	43.1
8	SCULO NOHEMY	Esvres	2006	10.6	11.0	10.0	10.9	42.5
9	CALAS LUCIE	Esvres	2006	10.2	11.2	10.7	10.3	42.4
10	RICHE JULIE	Esvres	2007	11.0	9.0	10.3	11.7	42.0
11	DJEKOVIC LORINE	Esvres	2005	9.8	9.4	9.7	9.6	38.5
12	ROLLAND EMMA	Cournon	2008	10.3	6.1	11.1	10.8	38.3

11. MASCULIN NIVEAU7 7-10 ans . SA_DA (individuels)

11.1. Résultats par équipes







	Equipe	Club							Total
1	Esvres	37--Gymnastique Sportive Esvres	39.4	39.1	40.6	30.6	39.7	38.6	228.0
2	Monts	37--GSM	37.2	38.7	37.7	29.7	38.3	27.9	209.5
3	Villefranche de rouergue	12--La Perle Villefranchoise	36.9	35.8	30.2	27.9	39.3	36.8	206.9
4	St Aignan Gd Lieu	44--ALC Gym St Aignan de Grand Lieu	33.2	33.7	32.5	29.8	28.0	28.9	186.1

11.2. Résultats individuels







	Gymnaste	Equipe	Annee							Total
1	GARNIER MATHIEU	Esvres	2012	14.3	13.5	13.6	10.4	13.6	13.9	79.3
2	FLAMIN VALENTIN	Esvres	2012	12.7	13.1	14.4	9.5	13.4	13.5	76.6
3	CETIER ARTHUR	Esvres	2013	12.4	11.9	12.6	10.0	12.5	11.2	70.6
4	HERANT MARAIS ANTONIN	Monts	2013	12.5	13.0	12.7	9.4	12.2	10.0	69.8
5	THIBAudeau LEON	Monts	2013	12.4	12.3	12.8	10.3	13.1	8.4	69.3
6	BROC LUCAS	Villefranche de rouergue	2015	11.6	12.7	9.1	9.6	13.5	12.4	68.9
7	FUZEAU JULES	Esvres	2014	10.2	12.5	12.0	10.2	12.7	10.8	68.4
8	KLISESKI NOA	Monts	2012	10.5	13.1	12.2	10.0	13.0	9.5	68.3
9	ROUSSIN DYLAN	Villefranche de rouergue	2012	12.1	10.8	10.8	9.3	13.1	11.4	67.5
10	DOUIS IDRIS	St Aignan Gd Lieu	2014	10.1	12.8	10.2	10.2	10.1	12.7	66.1
11	ROUSSIN MICKAEL	Villefranche de rouergue	2014	10.6	10.9	10.0	9.0	12.7	11.1	64.3
12	RICHARD ARTHUR	St Aignan Gd Lieu	2012	12.4	10.7	10.9	10.1	8.4	8.6	61.1
13	GOBEAUX ARTHUR	Monts	2014	12.3	11.2	10.9	9.0	8.2	7.4	59.0
14	UNAL BASTIEN	Villefranche de rouergue	2015	13.2	12.2	9.4	0.0	9.8	13.0	57.6
15	ARDOUIN BAILLEAU JULES	St Aignan Gd Lieu	2012	10.7	9.7	11.4	9.5	9.5	6.6	57.4
16	LEANG SOVAN *	Monts 1 (indiv) (indiv)	2013	12.3	10.4	10.8	9.3	9.9	2.9	55.6
17	BALTZLI NOLAN	Monts	2014	12.3	12.6	8.1	8.6	7.9	4.8	54.3
18	URVOY STANISLAS	St Aignan Gd Lieu	2014	9.2	10.2	9.9	8.0	7.9	7.6	52.8
19	THIBAudeau GASPARD	Monts	2013	7.8	9.6	12.1	9.0	12.1	0.7	51.3
20	CORAND CLEMENT	Esvres	2013	8.9	9.9	11.9	0.0	7.9	9.4	48.0
21	DESNOULET SACHA	Esvres	2013	0.0	0.0	0.0	0.0	0.0	0.0	0.0
	BEAULIEU ELOAN	Villefranche de rouergue	2012	0.0	0.0	0.0	0.0	0.0	0.0	0.0

12. MASCULIN NIVEAU3 11 + . SA_DA (individuels)

12.1. Résultats par équipes







	Equipe	Club							Total
1	Muret 2	31--Le Ralliement	38.7	32.4	34.5	34.1	38.8	31.2	209.7
2	Castelnau le lez	34--GSL34.com - Castelnau le Lez	35.9	29.0	34.2	31.9	38.5	31.1	200.6
3	Muret 1	31--Le Ralliement	36.2	21.6	31.4	33.7	33.0	26.9	182.8

12.2. Résultats individuels

	Gymnaste	Equipe	Anne e							Total
1	SARIE LUCAS	Muret 2	1989	12.9	12.6	11.9	11.5	12.9	12.7	74.5
2	BRUNET GALDRIC	Castelnau le lez	2007	9.7	12.9	11.4	10.2	12.7	11.4	68.3
3	CARTRY SAMUEL	Muret 2	2006	13.2	10.2	10.9	11.5	13.0	8.9	67.7
4	LARCHER REMI	Muret 1	2003	11.6	9.7	10.0	11.5	12.3	8.5	63.6
5	RIVIERE LUCAS	Castelnau le lez	2006	13.1	6.1	11.8	11.2	11.1	8.5	61.8
6	GALIANA MATHIS	Muret 2	2002	12.6	6.7	11.7	10.2	12.9	7.3	61.4
7	PAGLIAI AXEL	Muret 1	2001	12.6	5.1	9.5	11.7	10.8	8.4	58.1
8	BABY SACHA	Castelnau le lez	2005	0.0	10.0	8.9	10.1	13.0	11.2	53.2
9	CAMBOURS EDEN	Muret 2	2003	10.3	5.8	7.8	10.0	11.7	0.0	45.6
10	ODIN NICOLAS	Castelnau le lez	2000	9.1	0.0	11.0	10.5	12.8	0.0	43.4
11	SOGLIA ENZO	Muret 2	2002	0.0	9.6	0.0	11.1	12.6	9.6	42.9
12	BEGUE FLORIAN	Castelnau le lez	1995	13.1	0.0	8.2	9.3	12.0	0.0	42.6
13	RIVALLAND QUENTIN	Muret 1	1998	12.0	6.8	11.9	0.0	0.0	10.0	40.7
14	WASER VIRGILE	Muret 1	2002	0.0	2.2	8.7	10.5	9.9	2.0	33.3
15	TOSCA ADRIEN	Muret 1	1997	0.0	3.5	0.0	0.0	9.0	0.0	12.5
16	CHAMBARETAUD GUILLAUME	Muret 1	1998	0.0	0.0	0.0	0.0	0.0	0.0	0.0
	BELIARD ANTOINE	Castelnau le lez	2004	0.0	0.0	0.0	0.0	0.0	0.0	0.0

13. MASCULIN NIVEAU4 11-16 ans . SA_DA (individuels)

13.1. Résultats par équipes



	Equipe	Club							Total
1	Cabestany	66--COC Gymnastique	37.3	28.1	34.0	34.5	36.8	30.7	201.4
2	Cournon	63--Cournon d'Auvergne Gym	34.9	30.6	35.2	31.4	35.0	30.7	197.8
3	Muret	31--Le Ralliement	33.3	30.9	34.4	29.5	35.4	26.9	190.4
4	Volvic	63--Volvic	33.3	25.5	28.4	31.1	27.6	20.7	166.6

13.2. Résultats individuels





	Gymnaste	Equipe	Anne e							Total
1	BERTHELOT EVAN	Cabestany	2007	12.8	10.8	11.5	11.4	12.5	11.0	70.0
2	SARTRE BASTIEN	Cournon	2006	12.0	10.3	12.2	11.1	11.5	10.9	68.0
3	GUITARD ANTONIN	Cournon	2006	12.1	12.1	11.4	10.2	12.1	9.3	67.2
4	RAMASY-CLEMENT SLOAN	Cabestany	2008	12.6	8.0	11.1	12.2	12.3	10.7	66.9
5	GALIANA MARVIN	Muret	2009	12.5	10.6	11.2	10.1	11.1	8.3	63.8
6	ALEGRE CLEMENT	Muret	2006	10.9	10.3	11.4	9.9	11.5	8.7	62.7
7	CHASSAT LUCAS	Cournon	2006	10.8	8.2	11.6	10.1	11.4	10.5	62.6
8	BORDES MAXENCE	Muret	2009	8.7	9.5	11.8	9.4	12.0	9.9	61.3
9	HERNANDEZ TOM	Cabestany	2007	10.3	9.3	11.4	10.5	12.0	7.5	61.0
10	LASSALLE JULES	Cabestany	2007	11.9	7.8	9.4	10.9	11.8	9.0	60.8
11	AMON NOLANN	Volvic	2006	12.0	8.3	10.2	10.8	9.5	9.0	59.8
12	CAMPARIOL ANAEL	Muret	2010	9.9	10.0	8.6	9.5	11.9	6.4	56.3
13	POLI NINO	Cabestany	2008	11.5	6.5	10.0	10.3	10.6	5.9	54.8
14	BOURSSE LOUAN	Cabestany	2008	11.3	5.3	9.0	10.4	11.2	5.6	52.8
	AMON JIMMY	Volvic	2010	11.6	8.7	8.5	9.9	8.5	5.6	52.8
16	DEGOUTTE MAYOL	Volvic	2010	9.4	8.5	9.7	10.4	9.6	3.3	50.9
17	STEFFEN PAUL	Volvic	2009	7.5	7.3	8.5	9.6	7.2	6.1	46.2
18	PATUREAU GABRIEL	Cournon	2009	9.3	4.2	5.7	9.5	9.7	2.1	40.5
19	STEFFEN GABIN	Volvic	2008	9.7	3.3	4.1	9.8	5.6	3.9	36.4
20	LETHUILLIER THIMOTÉ	Volvic	2010	6.3	4.8	1.2	9.5	7.2	2.0	31.0
21		Cournon	0	0.0	0.0	0.0	0.0	0.0	0.0	0.0
		Cournon	0	0.0	0.0	0.0	0.0	0.0	0.0	0.0

14. FEMININ NIVEAU6 11 + . SA_DA (individuels)

14.1. Résultats par équipes

	Equipe	Club					Total
1	Vern sur seiche	35--VERN GYMNASTIQUE	43.4	40.2	44.3	43.8	171.7
2	Cournon 1	63--Cournon d'Auvergne Gym	40.8	42.2	42.6	43.3	168.9
3	Cournon 2	63--Cournon d'Auvergne Gym	40.9	40.9	42.6	43.1	167.5
4	St Avertin	37--St-avertin sports	39.1	37.3	41.0	41.8	159.2
5	Chateauroux	36--ASPTT GYM	39.4	37.6	39.8	40.0	156.8
6	Melesse 5	35--Amicale Laique de Melesse	38.7	30.3	44.2	41.7	154.9
7	La bernerie	44--CGB	39.5	33.3	39.9	39.0	151.7
8	Nantiat	87--Union sportive de nantiat	38.5	30.0	41.9	39.4	149.8

14.2. Résultats individuels

	Gymnaste	Equipe	Annee					Total
1	TERPEREAU FLAVIE	St Avertin	2002	10.5	10.5	11.4	11.7	44.1
2	FREBAULT LAETITIA	Cournon 1	1994	10.7	10.6	11.5	10.9	43.7
3	JUHEL CELIA	Vern sur seiche	2006	11.1	10.6	10.8	10.9	43.4
4	BOISSIER LEA	Cournon 2	2002	10.8	10.4	11.1	10.8	43.1
5	BARTOLINI ALIZEE	Cournon 2	2002	10.4	10.4	11.3	10.9	43.0
6	BOUCHE ANGELINE	Cournon 1	1995	9.5	10.9	11.2	10.9	42.5
	CRÉMONT ESTELLE	Melesse 5	1994	10.7	8.8	11.7	11.3	42.5
8	ROUSSEAU LILOU	Vern sur seiche	2007	9.8	10.0	11.4	11.0	42.2
	RUELLAN THIPHAINÉ	Vern sur seiche	1999	10.8	9.8	11.1	10.5	42.2
10	COURTILLE GUILLEMETTE	St Avertin	2008	10.4	9.3	10.2	11.4	41.3
11	RUELLAN NOLWENE	Vern sur seiche	1996	10.5	9.8	10.0	10.9	41.2
12	GOIGOUX MATHILDE	Cournon 1	2002	9.8	10.4	10.0	10.9	41.1
13	FREBAULT LEA	Cournon 1	1998	10.1	10.3	9.9	10.6	40.9
14	DELOURMEL MELYNE	Vern sur seiche	2010	11.0	8.4	10.3	11.0	40.7
15	BALDNER LAURA	Chateauroux	2007	9.8	10.2	10.1	10.4	40.5
16	DOUZY ANYSON	Chateauroux	2010	10.0	10.2	10.4	9.8	40.4
17	ZOGLI NORA	Cournon 2	2005	10.0	10.4	9.4	10.2	40.0
18	MAGERAND LEA	Cournon 1	2001	10.2	10.2	9.5	9.9	39.8
	VINCELOT ELSA	Melesse 5	2011	10.1	7.6	11.5	10.6	39.8
20	PICHON FIONA	Chateauroux	2002	9.9	10.0	9.6	9.7	39.2
	ALONSO CAPUCINE	Vern sur seiche	2007	9.4	7.9	11.0	10.9	39.2
22	ANIQUE NOEMIE	Cournon 2	2003	9.7	9.7	8.7	10.7	38.8
23	MEDJKOUNE JADE	Cournon 2	2009	9.0	8.8	9.9	10.7	38.4
24	CHATAUD CLEMENCE	La bernerie	2011	10.1	8.0	10.9	8.9	37.9
25	GERMAIN ELISA	Nantiat	2002	9.1	8.3	9.8	10.4	37.6
	DAGAU LORYNE	La bernerie	1999	8.9	8.5	9.6	10.6	37.6
27	GUIBERT YUNA	La bernerie	2007	9.3	8.8	9.7	9.7	37.5
28	ALLARD AMBRE	St Avertin	2009	8.3	10.1	10.4	8.5	37.3
29	MINEAU JULIE	Nantiat	1999	9.2	9.1	9.0	9.6	36.9
30	PICHON ZOÉ	Nantiat	2011	10.2	5.9	10.5	10.2	36.8
31	KARST ELAURA	Chateauroux	2008	9.2	7.2	9.7	10.1	36.2
32	GOUZOU LOLA *	Argentat 1 (indiv) (indiv)	2006	9.6	8.8	9.7	8.0	36.1

33	LONGEVAL ORIANE	Nantiat	2009	9.4	6.5	10.7	9.2	35.8
34	FRANCOIS INDYRA	La bernerie	2011	10.4	8.0	9.1	8.2	35.7
35	POREE SERENA	Melesse 5	2007	8.2	6.7	10.4	10.3	35.6
36	PICHON CLARA	Nantiat	2007	9.7	6.1	10.9	8.7	35.4
37	AUSSEL CLOÉ	St Avertin	2006	8.9	7.4	9.0	9.9	35.2
38	BOUREL MAINA	La bernerie	1999	8.6	6.4	9.7	9.5	34.2
39	ROUXEL LUCILE	Melesse 5	2001	9.2	7.2	8.2	9.5	34.1
40	GUERIN CHLOE	La bernerie	2007	9.7	8.0	7.1	9.2	34.0
41	MARTINS COIMBRA MANON	St Avertin	2006	9.3	6.4	7.9	8.8	32.4
42	BRAULT LOU-ANN	Melesse 5	2006	8.7	4.3	10.6	8.7	32.3
43	COELHO JOHANNA	Chateauroux	2008	9.7	5.2	8.5	8.2	31.6
44	LAUDY ALICE	Chateauroux	2009	7.3	4.3	9.2	8.9	29.7
45	DA SILVA ANNAELLE	Cournon 2	2006	0.0	8.3	10.3	10.5	29.1
46	CHAMPALAUNE LYNE	Melesse 5	2009	0.0	0.0	0.0	0.0	0.0

15. FEMININ NIVEAU4 11-15 ans . SA_DA (individuels)

15.1. Résultats par équipes





	Equipe	Club					Total
1	Pont du chateau	63--La jeune gaule	33.4	38.3	37.1	37.0	145.8
2	UFOLEP 63-1	63--Cournon d'Auvergne Gym	33.1	38.7	36.7	37.0	145.5
3	Artannes	37--Gymnastique enfants artannes	32.8	37.5	36.0	36.8	143.1
4	UFOLEP 63-2	63--Cournon d'Auvergne Gym	32.2	38.4	35.7	36.3	142.6
5	Chateauroux	36--ASPPT GYM	33.1	34.3	34.8	37.0	139.2

15.2. Résultats individuels





	Gymnaste	Equipe	Annee					Total
1	YOL PIQUET MANON	Pont du chateau	2009	11.6	13.1	12.4	12.9	50.0
2	BABAUD-DULAC ORIANE	UFOLEP 63-1	2009	10.6	13.3	12.2	12.8	48.9
3	DE LIMA EMMY	UFOLEP 63-1	2010	11.0	13.1	12.1	12.3	48.5
	DANESE LOUANE	UFOLEP 63-2	2008	11.1	13.0	12.6	11.8	48.5
5	CHAMPIGNY SOHANE	Artannes	2010	11.2	12.7	12.0	12.5	48.4
6	MARGUERIE JADE	Pont du chateau	2009	10.3	12.4	12.5	12.5	47.7
7	PFEFFER ANAELLE	UFOLEP 63-1	2011	10.8	12.1	12.4	11.3	46.6
8	VILLENEUVE BOURDILLON LOAN	UFOLEP 63-2	2007	10.1	12.6	11.3	12.5	46.5
9	KACZMAREK JULIA	Artannes	2010	10.9	11.6	11.3	12.6	46.4
	PERRIN LOUNA	UFOLEP 63-1	2011	11.2	12.3	11.6	11.3	46.4
11	FERREIRINHO LISA	Pont du chateau	2008	11.0	12.8	10.9	11.6	46.3
12	IUNGEN LILOU	Artannes	2009	10.5	12.6	11.3	11.7	46.1
13	ELINAS KÉANE	Artannes	2009	10.7	12.2	11.6	11.5	46.0
14	VAZELLE LEELOU	UFOLEP 63-2	2007	10.7	11.9	11.3	12.0	45.9
15	FREITAS TAÏS	UFOLEP 63-2	2007	10.2	12.1	11.8	11.6	45.7
16	LEROY-PERICHER FANTINE	Chateauroux	2008	11.3	9.5	11.3	13.1	45.2
17	DESBOIS CLELYA	Chateauroux	2010	10.7	11.5	10.6	11.8	44.6
18	FILLOUX LOUANE	UFOLEP 63-1	2007	10.9	10.5	10.7	11.9	44.0
19	NOP TOTIN ALYSSA	Chateauroux	2009	11.1	11.2	11.7	9.8	43.8
20	GRAINDORGE EULALIE	Chateauroux	2010	10.2	10.1	11.8	11.4	43.5
21	CHEVALIER CLARA	Artannes	2008	9.9	11.1	10.7	11.5	43.2
22	BONHOMME NOELINE	Artannes	2009	10.0	8.9	12.4	11.6	42.9
23	CHARLUET LEA	Chateauroux	2009	9.8	11.6	9.3	12.1	42.8
24	MOLINA LEANNE *	Artannes 1 (indiv) (indiv)	2009	9.6	10.3	12.0	10.0	41.9
25	LITOLFF VICTORIA	UFOLEP 63-1	2007	10.1	8.7	11.7	9.8	40.3
26	GANAWELE-DEVOUGE YELEEN	UFOLEP 63-2	2007	10.4	6.9	10.5	10.8	38.6
27	FOURNEL LOUISE	Pont du chateau	2010	10.2	11.7	12.2	0.0	34.1
28	RAMOS LOUANE	UFOLEP 63-2	2008	0.0	12.8	11.3	9.4	33.5
29	KEBIR KHADIJA	Pont du chateau	2010	10.8	0.0	12.0	10.0	32.8
30	BLANC ALICE	Pont du chateau	2009	0.0	9.4	9.3	0.0	18.7
31		Chateauroux	0	0.0	0.0	0.0	0.0	0.0

16. FEMININ NIVEAU2 11 + . SA_DA (individuels)

16.1. Résultats par équipes







	Equipe	Club					Total
1	Artannes	37--Gymnastique enfants artannes	32.9	31.6	34.0	35.7	134.2
2	Maure de bretagne	35--L'étoile mauritanienne	32.7	30.8	35.5	32.7	131.7

16.2. Résultats individuels







	Gymnaste	Equipe	Annee					Total
1	ROLLE SHERLEY	Maure de bretagne	2005	11.8	12.2	12.6	10.8	47.4
2	SEMET AMBRE	Artannes	2004	11.3	10.6	12.1	12.0	46.0
3	THÉZÉ ROMANE	Maure de bretagne	2002	10.6	9.3	12.0	12.5	44.4
4	POTIER ANNE LONA *	Chateauroux 1 (indiv) (indiv)	1999	10.7	12.2	9.1	10.9	42.9
5	BONVIN OCÉANE	Artannes	2000	9.7	10.4	9.9	12.3	42.3
6	DAVID MAËLLE	Artannes	2008	11.0	10.6	9.2	11.4	42.2
7	MIGLIAVACCA ANOUK	Maure de bretagne	2001	10.3	9.3	10.9	9.4	39.9
8	LE ROY JUDITH	Artannes	1997	10.6	8.3	12.0	0.0	30.9
9	GAULTIER CANDICE	Artannes	2005	10.0	9.1	9.7	0.0	28.8
10	DUPUY ROMANE	Artannes	2003	0.0	0.0	0.0	0.0	0.0

17. MASCULIN NIVEAU3 11-18 ans . SA_DA (individuels)

17.1. Résultats par équipes







	Equipe	Club							Total
1	Cabestany	66--COC Gymnastique	36.9	29.5	31.9	33.7	37.8	30.0	199.8

17.2. Résultats individuels



	Gymnaste	Equipe	Anne e							Total
1	MERCADER YANN	Cabestany	2004	13.2	10.5	11.4	11.3	12.5	8.6	67.5
2	PENEAU CLEMENTIN	Cabestany	2006	10.8	9.2	12.0	10.6	12.9	11.4	66.9
3	RAAS ANTONIN	Cabestany	2004	12.9	9.8	8.5	11.8	12.4	10.0	65.4
4	SEMAIL RAVEL YOUNES	Cabestany	2007	0.0	0.0	0.0	0.0	0.0	0.0	0.0

18. MASCULIN NIVEAU6 7-10 ans . SA_DA (individuels)

18.1. Résultats par équipes







	Equipe	Club							Total
1	Castelnau le lez 1	34--GSL34.com - Castelnau le Lez	34.7	31.9	27.4	30.7	31.4	28.6	184.7
2	Castelnau le lez 2	34--GSL34.com - Castelnau le Lez	33.5	30.0	27.8	30.9	30.1	29.3	181.6
3	Mazamet	81--L'hautpouloise	34.5	29.3	25.8	30.0	32.0	26.5	178.1
4	Thiers	63--Ste gymnastique la thiernoise	33.3	30.3	26.2	28.9	30.3	25.9	174.9

18.2. Résultats individuels







	Gymnaste	Equipe	Anne e							Total
1	CHOUIOUKH ISMAIL	Castelnau le lez 1	2015	11.4	11.0	10.0	10.1	10.7	11.1	64.3
2	BRUNDALER LENZO	Thiers	2014	11.7	10.5	9.8	10.0	11.2	10.9	64.1
3	KESKES AYOUB	Castelnau le lez 2	2012	11.3	10.9	9.2	10.8	9.9	10.0	62.1
4	CARON ELIOA	Castelnau le lez 1	2014	11.8	10.9	8.7	10.5	10.3	9.1	61.3
5	SAVIGNAC MAEL	Mazamet	2013	11.5	8.8	8.2	10.1	11.0	11.1	60.7
6	STENDER AARON	Castelnau le lez 2	2014	11.0	9.3	8.8	10.6	10.5	10.0	60.2
7	KNORST JOSUA	Mazamet	2014	11.9	10.4	8.9	9.9	10.7	8.3	60.1
8	CARDONA BENJAMIN	Castelnau le lez 2	2013	10.4	9.8	9.8	9.4	9.7	9.3	58.4
9	NIKITINE NOÉ	Castelnau le lez 1	2012	11.5	9.7	8.7	10.0	9.4	8.4	57.7
10	BARREIRO RENNES MARC	Castelnau le lez 1	2014	11.3	10.0	7.9	10.1	10.4	7.6	57.3
11	AUDEMAR GHION CESAR	Mazamet	2013	11.0	10.1	8.7	10.0	10.3	7.1	57.2
12	PLAZENET LENZO	Thiers	2012	9.6	10.4	8.4	9.9	9.3	7.6	55.2
13	EL HABOUBI ALIANE NAEL	Castelnau le lez 2	2014	11.2	8.9	7.8	9.5	9.5	7.6	54.5
14	FAYON DE LIMA JULES	Thiers	2013	10.7	9.4	8.0	9.0	9.8	7.4	54.3
15	PELTIER MAEL	Mazamet	2015	11.1	6.2	7.3	8.3	10.3	6.8	50.0
16	ROUILLARD VALENTIN	Mazamet	2014	10.7	6.8	6.5	9.5	9.3	6.7	49.5
17	LACHAUD ALEKSI	Thiers	2014	10.4	9.3	7.3	8.0	9.0	3.3	47.3
18	DE SOLLIERS LOUIS	Thiers	2013	10.9	8.4	6.8	8.3	7.7	5.1	47.2
19	LAJOUX TAHO	Thiers	2012	10.6	8.2	6.7	8.6	8.8	3.2	46.1

19. MASCULIN NIVEAU2 11 + . SA_DA (individuels)

19.1. Résultats par équipes

	Equipe	Club							Total
1	Castelnau le lez	34--GSL34.com - Castelnau le Lez	40.9	37.8	37.2	36.7	36.3	34.0	222.9
2	Lormont	33--Club gymnique lormontais	39.3	32.2	38.4	36.5	37.0	35.6	219.0
3	Cournon	63--Cournon d'Auvergne Gym	40.3	29.8	34.9	39.1	34.1	35.3	213.5

19.2. Résultats individuels







	Gymnaste	Equipe	Anne e							Total
1	DUBIEN ARNAUD	Cournon	1997	13.9	11.6	13.2	13.7	11.9	13.3	77.6
2	PRECLOUX MATYS	Castelnau le lez	2001	13.7	12.9	12.6	12.3	13.3	9.9	74.7
3	SCHMUTZ LYRIANN	Lormont	2002	13.5	7.7	13.1	12.8	13.1	13.4	73.6
4	MARQUES OSCAR	Castelnau le lez	2002	13.5	11.6	12.6	12.1	11.4	10.6	71.8
5	BOURDON AXEL	Castelnau le lez	2006	13.7	12.1	10.9	12.3	11.4	11.3	71.7
6	GRECK ADRIEN	Cournon	2000	13.2	9.3	11.5	12.8	11.1	11.3	69.2
7	JAGUENEAU ETIENNE	Lormont	1995	12.9	10.5	10.9	12.1	12.6	9.9	68.9
8	PRADIER VINCENT	Castelnau le lez	1999	12.3	10.4	9.7	11.5	11.6	12.0	67.5
9	LACARRIERE EVAN	Cournon	2002	13.2	7.7	10.2	12.6	10.0	10.7	64.4
10	DAVID THEO	Cournon	2000	13.2	8.9	10.0	11.8	11.1	5.0	60.0
11	MONTOVERT MICKAEL	Lormont	1987	12.9	12.4	13.5	0.0	11.3	0.0	50.1
12	BERTRAND NICOLAS	Castelnau le lez	2003	0.0	12.8	12.0	0.0	10.9	10.7	46.4
13	BESANCON MARC	Lormont	2004	12.4	6.0	0.0	11.6	10.2	5.6	45.8
14	DELUCE MAXIME	Lormont	1990	0.0	9.3	11.8	0.0	11.1	12.3	44.5
15	LEVADOUX TIM	Cournon	2003	9.3	0.0	0.0	11.9	0.0	0.0	21.2
16	ETOURNEAU YOHANN	Lormont	2002	9.8	0.0	0.0	10.9	0.0	0.0	20.7
17	DUBIEN LOIC	Cournon	1991	0.0	0.0	0.0	0.0	0.0	9.9	9.9
18	FLORUS LOUIS	Castelnau le lez	2001	0.0	0.0	0.0	0.0	0.0	0.0	0.0

20. MASCULIN NIVEAU5 11 + . SA_DA (individuels)

20.1. Résultats par équipes

	Equipe	Club							Total
1	Castelnau le lez	34--GSL34.com - Castelnau le Lez	33.7	33.9	31.9	30.5	34.3	32.4	196.7

20.2. Résultats individuels







	Gymnaste	Equipe	Anne e							Total
1	BAYLE JOCELYN	Castelnau le lez	1991	12.0	12.8	11.7	10.8	12.5	12.2	72.0
2	LELOUP PAUL	Castelnau le lez	1996	11.5	9.9	10.9	9.9	11.3	10.1	63.6
3	RICHE SAM *	Esvres 1 (indiv) (indiv)	2004	11.7	9.1	10.0	11.0	11.8	9.7	63.3
4	GIRARD MEHDI	Castelnau le lez	1987	10.1	11.2	9.3	9.6	10.1	10.1	60.4
5	SBIRCEA ANDREI	Castelnau le lez	2001	11.6	0.0	0.0	9.8	10.5	9.7	41.6
6	DEVUYST JULES	Castelnau le lez	2008	5.1	2.4	7.2	0.0	5.7	7.9	28.3
7	DURAND ADRIEN	Castelnau le lez	2005	0.0	0.0	0.0	0.0	0.0	0.0	0.0

21. MASCULIN NIVEAU6 11 + . SA_DA (individuels)

21.1. Résultats par équipes







	Equipe	Club							Total
--	--------	------	---	---	--	---	---	---	-------

21.2. Résultats individuels







	Gymnaste	Equipe	Anne e							Total
1	GOUBIN BILLY *	Chateau-renault 1 (indiv) (indiv)	2005	10.8	8.3	7.0	10.5	8.9	11.3	56.8
2	BERAUD JULES *	Chateau-renault 1 (indiv) (indiv)	2009	9.9	7.9	6.2	9.2	8.1	7.6	48.9

22. MASCULIN NIVEAU4 11-18 ans . SIMPLE_APPARTENANCE (B) (individuels)

22.1. Résultats par équipes








	Equipe	Club							Total
1	FINALE AGRES SAUT	FINALE AGRES	0.0	0.0	0.0	34.7	0.0	0.0	34.7
2	Finale Agrès ANNEAUX	Finale Agrès	0.0	0.0	21.1	0.0	0.0	0.0	21.1

22.2. Résultats individuels








	Gymnaste	Equipe	Anne e							Total
1	RAMASY CLEMENT SLOAN	FINALE AGRES SAUT	2008	0.0	0.0	0.0	12.2	0.0	0.0	12.2
2	LASSALLE JULES	FINALE AGRES SAUT	2007	0.0	0.0	0.0	11.6	0.0	0.0	11.6
3	AMON NOLANN	FINALE AGRES SAUT	2006	0.0	0.0	0.0	10.9	0.0	0.0	10.9
4	BORDES MAXENCE	Finale Agrès ANNEAUX	2009	0.0	0.0	10.8	0.0	0.0	0.0	10.8
5	HERNANDEZ TOM	Finale Agrès ANNEAUX	2007	0.0	0.0	10.3	0.0	0.0	0.0	10.3
6	3	Finale Agrès ANNEAUX	0	0.0	0.0	0.0	0.0	0.0	0.0	0.0
	4	Finale Agrès ANNEAUX	0	0.0	0.0	0.0	0.0	0.0	0.0	0.0
	5	Finale Agrès ANNEAUX	0	0.0	0.0	0.0	0.0	0.0	0.0	0.0
	4	FINALE AGRES SAUT	0	0.0	0.0	0.0	0.0	0.0	0.0	0.0
	5	FINALE AGRES SAUT	0	0.0	0.0	0.0	0.0	0.0	0.0	0.0

23. MASCULIN NIVEAU4 11 + . SIMPLE_APPARTENANCE (B) (individuels)

23.1. Résultats par équipes








	Equipe	Club								Total
1	FINALE AGRES ANNEAUX	FINALE AGRES	0.0	0.0	35.8	0.0	0.0	0.0	0.0	35.8
2	FINALE AGRES SAUT	FINALE AGRES	0.0	0.0	0.0	33.5	0.0	0.0	0.0	33.5

23.2. Résultats individuels







	Gymnaste	Equipe	Anne e								Total
1	REMI JULES	FINALE AGRES ANNEAUX	2010	0.0	0.0	12.8	0.0	0.0	0.0	0.0	12.8
2	MAILLARD JARNOUX ELOUAN	FINALE AGRES ANNEAUX	2003	0.0	0.0	12.5	0.0	0.0	0.0	0.0	12.5
3	LAFAGE SASHA	FINALE AGRES SAUT	2005	0.0	0.0	0.0	12.1	0.0	0.0	0.0	12.1
4	BOURGET ANTHONY	FINALE AGRES SAUT	1997	0.0	0.0	0.0	11.1	0.0	0.0	0.0	11.1
5	GAILLOCHON MATTHEO	FINALE AGRES ANNEAUX	2002	0.0	0.0	10.5	0.0	0.0	0.0	0.0	10.5
6	HOMMEL MATHIEU	FINALE AGRES SAUT	2005	0.0	0.0	0.0	10.3	0.0	0.0	0.0	10.3
7	GRAIDORGE ANCELIN	FINALE AGRES SAUT	2007	0.0	0.0	0.0	0.0	0.0	0.0	0.0	0.0
	MINELLA JULES	FINALE AGRES SAUT	2007	0.0	0.0	0.0	0.0	0.0	0.0	0.0	0.0
	DEGOUTTE BASILE	FINALE AGRES ANNEAUX	2005	0.0	0.0	0.0	0.0	0.0	0.0	0.0	0.0
	5	FINALE AGRES ANNEAUX	0	0.0	0.0	0.0	0.0	0.0	0.0	0.0	0.0

24. MASCULIN NIVEAU3 11-18 ans . SIMPLE_APPARTENANCE (B) (individuels)

24.1. Résultats par équipes








	Equipe	Club								Total
1	FINALE AGRES SOL	FINALE AGRES	26.1	0.0	0.0	0.0	0.0	0.0	0.0	26.1
2	FINALE AGRES PARA	FINALE AGRES	0.0	0.0	0.0	0.0	12.7	0.0	0.0	12.7

24.2. Résultats individuels








	Gymnaste	Equipe	Annee							Total
1	MERCADER YANN	FINALE AGRES SOL	2004	13.2	0.0	0.0	0.0	0.0	0.0	13.2
2	BERTHELOT EVAN	FINALE AGRES SOL	2007	12.9	0.0	0.0	0.0	0.0	0.0	12.9
3	PENEAU CLEMENTIN	FINALE AGRES PARA	2006	0.0	0.0	0.0	0.0	12.7	0.0	12.7
4	3	FINALE AGRES SOL	0	0.0	0.0	0.0	0.0	0.0	0.0	0.0
	4	FINALE AGRES SOL	0	0.0	0.0	0.0	0.0	0.0	0.0	0.0
	5	FINALE AGRES SOL	0	0.0	0.0	0.0	0.0	0.0	0.0	0.0
	2	FINALE AGRES PARA	0	0.0	0.0	0.0	0.0	0.0	0.0	0.0
	3	FINALE AGRES PARA	0	0.0	0.0	0.0	0.0	0.0	0.0	0.0
	4	FINALE AGRES PARA	0	0.0	0.0	0.0	0.0	0.0	0.0	0.0
	5	FINALE AGRES PARA	0	0.0	0.0	0.0	0.0	0.0	0.0	0.0

25. MASCULIN NIVEAU3 11 + . SIMPLE_APPARTENANCE (B) (individuels)

25.1. Résultats par équipes







	Equipe	Club								Total
1	FINALE AGRES SOL	FINALE AGRES	39.5	0.0	0.0	0.0	0.0	0.0	0.0	39.5
2	FINALES AGRES PARA	FINALE AGRES	0.0	0.0	0.0	0.0	38.8	0.0	0.0	38.8

25.2. Résultats individuels







	Gymnaste	Equipe	Annee								Total
1	BONAL SYLVAIN	FINALE AGRES SOL	2004	13.5	0.0	0.0	0.0	0.0	0.0	0.0	13.5
2	SOGLIA ENZO	FINALES AGRES PARA	2002	0.0	0.0	0.0	0.0	13.4	0.0	0.0	13.4
3	GALIANA MATHIS	FINALE AGRES SOL	2002	13.3	0.0	0.0	0.0	0.0	0.0	0.0	13.3
4	BRUNET GALDRIC	FINALES AGRES PARA	2007	0.0	0.0	0.0	0.0	12.8	0.0	0.0	12.8
5	PAGLIAI AXEL	FINALE AGRES SOL	2001	12.7	0.0	0.0	0.0	0.0	0.0	0.0	12.7
6	BABY SACHA	FINALES AGRES PARA	2005	0.0	0.0	0.0	0.0	12.6	0.0	0.0	12.6
7	RIVIERE LUCAS	FINALE AGRES SOL	2006	12.1	0.0	0.0	0.0	0.0	0.0	0.0	12.1
	MARCHE LILIAN	FINALES AGRES PARA	2008	0.0	0.0	0.0	0.0	12.1	0.0	0.0	12.1
9	BEGUE FLORIAN	FINALE AGRES SOL	1995	9.9	0.0	0.0	0.0	0.0	0.0	0.0	9.9
10	RIVALLAND QUENTIN	FINALES AGRES PARA	1998	0.0	0.0	0.0	0.0	0.0	0.0	0.0	0.0

26. MASCULIN NIVEAU2 11 + . SIMPLE_APPARTENANCE (B) (individuels)

26.1. Résultats par équipes

	Equipe	Club							Total
1	FINALE AGRES ARCONS	FINALE AGRES	0.0	36.4	0.0	0.0	0.0	0.0	36.4
2	FINALE AGRES FIXE	FINALE AGRES	0.0	0.0	0.0	0.0	0.0	33.1	33.1

26.2. Résultats individuels

	Gymnaste	Equipe	Anne e							Total
1	DELUCE MAXIME	FINALE AGRES FIXE	1990	0.0	0.0	0.0	0.0	0.0	13.0	13.0
2	BERTRAND NICOLAS	FINALE AGRES ARCONS	2003	0.0	12.7	0.0	0.0	0.0	0.0	12.7
3	SARIE LUCAS	FINALE AGRES ARCONS	1989	0.0	11.9	0.0	0.0	0.0	0.0	11.9
4	MARQUES OSCAR	FINALE AGRES ARCONS	2002	0.0	11.8	0.0	0.0	0.0	0.0	11.8
5	MONTOVERT MICKAEL	FINALE AGRES ARCONS	1987	0.0	10.4	0.0	0.0	0.0	0.0	10.4
	SCHUMTZ LYRANN	FINALE AGRES FIXE	2002	0.0	0.0	0.0	0.0	0.0	10.4	10.4
7	GEORGET KILLIAN	FINALE AGRES FIXE	2004	0.0	0.0	0.0	0.0	0.0	9.7	9.7
	JAGUENEAU ETIENNE	FINALE AGRES FIXE	1995	0.0	0.0	0.0	0.0	0.0	9.7	9.7
9	LACARRIERE EVAN	FINALE AGRES ARCONS	2002	0.0	3.9	0.0	0.0	0.0	0.0	3.9
10	DUBIEN ARNAUD	FINALE AGRES FIXE	1997	0.0	0.0	0.0	0.0	0.0	3.4	3.4