









**Résultats de la compétition**  
*Départementaux*  
**ESVRES**  
*21 et 22 janvier 2023*

## 1. FEMININ NIVEAU3 11-18 ans . SA\_DA (individuels)

### 1.1. Résultats par équipes





	Equipe	Club					Total
1	Esvres	37--Gymnastique Sportive Esvres	31.8	32.3	35.5	31.3	130.9

### 1.2. Résultats individuels





	Gymnaste	Equipe	Annee					Total
1	KOPRUCU SELMA	Esvres	2010	10.4	10.9	12.0	10.8	44.1
2	LHOTE MILA	Esvres	2006	10.7	10.4	12.4	9.7	43.2
3	CALAS LUCIE	Esvres	2006	10.5	11.0	11.1	10.1	42.7
4	RICHE JULIE	Esvres	2007	10.1	9.9	10.2	10.4	40.6
	SCULO NOHEMY	Esvres	2006	10.6	10.4	10.3	9.3	40.6
6	DJEKOVIC LORINE	Esvres	2005	10.3	9.4	8.8	10.1	38.6

## 2. FEMININ NIVEAU5 11-15 ans . SA\_DA (individuels)

### 2.1. Résultats par équipes

	Equipe	Club					Total
1	Esvres 2	37--Gymnastique Sportive Esvres	42.1	42.4	41.9	42.2	168.6
2	St Avertin	37--St-avertin sports	41.0	41.2	44.5	40.6	167.3
3	Tours GC	37--Tours Gymnastique Club	41.5	42.7	42.1	40.1	166.4
4	Esvres 1	37--Gymnastique Sportive Esvres	41.6	40.3	40.5	41.5	163.9
5	Artannes 2	37--Gymnastique enfants artannes	42.8	37.1	41.2	42.4	163.5
6	Artannes 1	37--Gymnastique enfants artannes	40.3	37.8	43.5	41.2	162.8





### 2.2. Résultats individuels

	Gymnaste	Equipe	Annee					Total
1	HERBETTE CAROLINE	Esvres 1	2009	10.6	11.4	11.2	10.4	43.6
	DIAS PINTO OLIVIA	Tours GC	2008	10.3	10.8	11.5	11.0	43.6
3	GUILLOT DELPHINE	St Avertin	2008	10.3	10.4	11.7	10.8	43.2
	LHOMOND ATHÉNAÏS	St Avertin	2009	10.7	11.2	10.7	10.6	43.2
5	GAULTIER ALAIS	Artannes 1	2009	10.7	10.8	10.8	10.8	43.1
6	HABERT CLARA	Artannes 2	2010	10.9	9.8	10.8	11.2	42.7
	AFONSO TANIA	Esvres 2	2010	11.2	11.2	9.6	10.7	42.7
8	AVELEZ CERISE	Esvres 2	2010	10.3	10.4	10.4	11.3	42.4
9	HERBIN CASSANDRE	Artannes 2	2011	10.7	9.2	10.8	11.2	41.9
10	VASSEUR JULIETTE	Esvres 2	2009	10.3	10.2	10.5	10.5	41.5
11	DOS SANTOS LUISA	St Avertin	2010	10.1	9.9	11.7	9.3	41.0
12	BODIER CORALIE	Tours GC	2009	9.9	11.0	10.4	9.4	40.7
13	LOLIVIER EVA	Esvres 2	2010	10.3	10.6	10.0	9.7	40.6
14	CALAS CAMILLE	Esvres 1	2008	10.2	10.7	9.3	10.2	40.4
15	CHATAIGNIER ELISE	Tours GC	2007	10.9	10.4	9.2	9.7	40.2
	CROUY-CHANEL EDITH	Tours GC	2007	10.4	10.5	10.2	9.1	40.2
17	DACHER-LEBERT LÉNA	Artannes 1	2009	10.0	9.7	10.5	9.8	40.0
18	FLAMIN AURORE	St Avertin	2010	9.9	9.7	10.4	9.9	39.9
	KAPITA NOEMIE	Tours GC	2007	9.6	10.3	10.0	10.0	39.9
20	DANE ELA	Esvres 1	2009	9.9	8.5	11.0	10.3	39.7
21	SASORITH CLÉMENCE	Esvres 1	2008	9.8	9.7	8.6	10.6	38.7
22	FOINE ANGÈLE *	Tours GC 1 (indiv) (indiv)	2008	9.3	8.5	10.8	10.0	38.6
23	BRUN APOLLINE	Artannes 1	2008	9.6	7.3	11.4	9.8	38.1
24	ALBUCHER MARGAUX	Artannes 1	2009	9.9	7.2	9.8	10.8	37.7
	TRAN ILANA	Artannes 2	2010	11.0	8.2	8.0	10.5	37.7
	ROGER LILY	Esvres 2	2010	10.2	7.0	11.0	9.5	37.7
27	TRAN CAROLE	Tours GC	2008	9.5	9.8	8.9	9.1	37.3
28	BOUCETTA - LANDART MAELYA	Artannes 2	2011	9.6	9.5	8.6	9.5	37.2
29	DEVAUD BLANCHE	Esvres 1	2007	10.9	7.3	9.0	9.0	36.2
30	BUREAU LISON	Artannes 2	2011	9.0	8.6	9.9	8.6	36.1
	COUDERT EMMA	Esvres 2	2010	9.8	9.4	7.9	9.0	36.1
32	HUBERT LILOU	Artannes 1	2008	9.7	6.9	10.8	8.4	35.8





33	BRUNEAU LINDSAY	Esvres 1	2008	9.5	8.0	9.0	9.0	35.5
34	DAVID NAIS	Artannes 2	2011	10.2	6.2	9.7	8.4	34.5
35	CHARLOT ILONA	Artannes 1	2008	8.1	10.0	6.3	8.6	33.0
36	GRANGHON EMMA *	Esvres 2 (indiv) (indiv)	2009	0.0	3.2	0.0	0.0	3.2
37	MALBET ELISE *	Artannes 1 (indiv) (indiv)	2007	0.0	0.0	0.0	0.0	0.0
	SOARES LAURA	St Avertin	2007	0.0	0.0	0.0	0.0	0.0

### 3. FEMININ NIVEAU3 11 + . SA\_DA (individuels)

#### 3.1. Résultats par équipes





	Equipe	Club					Total
1	Tours GC	37--Tours Gymnastique Club	34.3	39.1	36.9	37.6	147.9
2	UFOLEP 37	37--Session Gymnastique Artistique Bléré Val de Cher	33.5	37.0	35.8	34.3	140.6

#### 3.2. Résultats individuels

	Gymnaste	Equipe	Annee					Total
1	BEGHAMI ANISSA	Tours GC	2001	11.6	13.5	12.3	12.7	50.1
2	GIRARD ANNE	Tours GC	1992	11.0	12.9	12.5	11.7	48.1
3	LUBINEAU LAURINE	Tours GC	1998	11.3	12.7	11.4	12.5	47.9
4	BODIN JULIE	UFOLEP 37	2000	11.3	12.9	11.3	11.5	47.0
5	GAUDISSARD MARION	UFOLEP 37	1993	10.9	11.9	13.1	11.0	46.9
6	LALLOZ MATHILDE	Tours GC	1983	11.4	12.0	12.1	10.8	46.3
7	BOULME GALANE	UFOLEP 37	2008	10.8	12.2	11.4	11.8	46.2
8	BOURBIGOT MAELYS	Tours GC	2001	11.2	10.3	11.6	12.4	45.5
9	MIREY LUCIE	Tours GC	1998	10.8	10.8	11.8	11.7	45.1
10	DAHERON EMMA	UFOLEP 37	1999	11.3	10.7	11.2	7.1	40.3
11	PALAMON KARLYNE	UFOLEP 37	2002	10.8	10.8	8.5	9.9	40.0
12	FOREST CLARA	UFOLEP 37	2002	0.0	0.0	0.0	8.4	8.4

## 4. FEMININ NIVEAU4 11 + . SA\_DA (individuels)

### 4.1. Résultats par équipes





	Equipe	Club					Total
1	Tours GC	37--Tours Gymnastique Club	32.0	35.6	36.2	35.1	138.9
2	Artannes	37--Gymnastique enfants artannes	31.6	33.4	36.1	29.2	130.3
3	Tours Ardente	37--L ardente de tours	30.7	34.5	32.9	30.4	128.5

### 4.2. Résultats individuels





	Gymnaste	Equipe	Annee					Total
1	PASQUIER THÉA	Tours Ardente	2001	10.0	12.9	12.3	11.5	46.7
2	REVERDY LÉA	Tours GC	1991	10.9	12.3	12.2	9.1	44.5
3	SIMON CINDY	Artannes	2000	11.1	11.6	12.4	9.1	44.2
4	BESNARD CAMILLE	Tours GC	1996	10.1	10.1	10.6	12.1	42.9
5	GOGENDEAU CHLOË	Tours GC	1992	10.1	12.0	11.5	8.9	42.5
6	BONVIN ANAÏS	Artannes	1998	10.2	10.5	11.3	10.3	42.3
7	DUPUIS JULIE	Tours GC	1995	10.9	9.1	10.8	11.0	41.8
8	SAIGNIE LAURA	Tours GC	2003	10.2	11.3	10.2	9.8	41.5
9	HARRAULT LILOU	Artannes	2005	10.0	9.4	12.1	9.8	41.3
10	ROBIN ANAËLLE	Tours Ardente	2003	10.5	10.5	10.2	10.0	41.2
11	NOËLLOU LUCIE	Tours Ardente	1993	8.8	11.1	9.6	8.9	38.4
12	FERNANDES CLARA	Artannes	2004	10.3	11.3	11.6	0.0	33.2
13	TRETON CLARA	Tours GC	1999	0.0	0.0	12.5	12.0	24.5
14	COUDART CHRISTELLE *	Tours Ardente 1 (indiv) (indiv)	1983	9.1	6.2	1.9	3.6	20.8
15	NOËLLOU LÉA	Tours Ardente	2000	10.2	0.0	10.4	0.0	20.6
16	SABAU SHANA	Artannes	2003	0.0	0.0	8.8	5.1	13.9
17	SABAU ELINE *	Artannes 1 (indiv) (indiv)	2003	0.0	0.0	0.0	0.0	0.0
	BONVIN MAËVA	Artannes	2000	0.0	0.0	0.0	0.0	0.0
	LEVIONNAIS LÉA	Tours Ardente	2000	0.0	0.0	0.0	0.0	0.0
	ROBIN NOÉLINE	Tours Ardente	2005	0.0	0.0	0.0	0.0	0.0

## 5. FEMININ NIVEAU5 11-18 ans . SA\_DA (individuels)

### 5.1. Résultats par équipes





	Equipe	Club					Total
1	St Avertin	37--St-avertin sports	39.6	39.0	43.3	39.1	161.0
2	UFOLEP 37	37--GSM	40.3	37.9	40.9	36.9	156.0
3	Artannes	37--Gymnastique enfants artannes	37.3	38.9	38.6	36.7	151.5
4	Bléré	37--Session Gymnastique Artistique Bléré Val de Cher	38.4	34.5	40.2	36.6	149.7

### 5.2. Résultats individuels





	Gymnaste	Equipe	Annee					Total
1	BEAUBAIS LÉA	St Avertin	2007	10.0	11.1	11.6	10.3	43.0
2	DEVAUD JEANNE	St Avertin	2004	10.9	10.3	9.9	9.6	40.7
	CARLIN ANAÏS	UFOLEP 37	2006	10.7	10.1	10.1	9.8	40.7
4	BODIER CAMILLE *	Monts 1 (indiv) (indiv)	2005	10.6	9.7	10.3	9.9	40.5
5	LAMURE JADE	Bléré	2010	9.9	9.0	11.0	10.4	40.3
6	HARDION MORGANE	Bléré	2007	10.6	7.7	10.1	10.8	39.2
7	MOLTENI MARGAUX	UFOLEP 37	2008	9.8	10.6	10.2	8.5	39.1
8	MONDESIR BODOL KHELYANE	St Avertin	2007	9.9	9.1	10.5	9.0	38.5
9	CLOTEAUX JEANNE	Artannes	2007	10.1	9.6	9.5	9.2	38.4
10	COCHEREAU MÉLINE	Artannes	2009	8.7	9.9	10.3	9.1	38.0
	ERNOUX LOU	UFOLEP 37	2007	10.1	9.0	9.7	9.2	38.0
12	DECRESSAC LOLA	UFOLEP 37	2007	9.7	8.2	10.9	9.0	37.8
13	MOURON GABRIELLE	St Avertin	2007	8.8	8.5	10.5	9.8	37.6
14	DESVIGNES LÉONIE	St Avertin	2006	8.8	8.5	10.7	9.4	37.4
15	BOISHULT EVA	Bléré	2007	9.3	9.0	9.8	8.8	36.9
16	GOUSSIN ALISIA	Artannes	2009	8.7	10.0	8.4	9.1	36.2
17	REBY ALICIANE	Artannes	2007	9.0	7.4	10.0	9.3	35.7
18	MAGNIER CHLOÉ	Artannes	2006	8.9	9.1	8.1	8.6	34.7
19	SMETS JULIETTE	Artannes	2008	9.3	9.4	8.8	7.0	34.5
20	BERNARD LÉA	Bléré	2007	8.6	8.8	9.3	6.6	33.3
21	SENHADJI SAUQUET SALOME	St Avertin	2008	8.7	6.9	8.9	7.4	31.9
22	JOUIS MAËLYS	UFOLEP 37	2011	8.7	4.9	6.3	8.9	28.8
23	TARANNE CHLOE *	Artannes 1 (indiv) (indiv)	2008	0.0	0.0	0.0	0.0	0.0
	GUILLOIN CAMILLE	Bléré	2009	0.0	0.0	0.0	0.0	0.0
	PARIS EDEN	Bléré	2006	0.0	0.0	0.0	0.0	0.0
	PETIT LILOU	UFOLEP 37	2008	0.0	0.0	0.0	0.0	0.0

## 6. FEMININ NIVEAU4 11-18 ans . SA\_DA (individuels)

### 6.1. Résultats par équipes

	Equipe	Club					Total
1	Artannes	37--Gymnastique enfants artannes	33.2	37.5	36.8	34.2	141.7
2	UFOLEP 37	37--Session Gymnastique Artistique Bléré Val de Cher	31.3	33.5	31.9	29.1	125.8

### 6.2. Résultats individuels

	Gymnaste	Equipe	Annee					Total
1	VAQUEIRO EMMA	Artannes	2008	11.0	13.1	11.9	11.7	47.7
2	SABOUREUX INES	Artannes	2007	11.4	10.2	12.9	10.3	44.8
3	BEAUVAIS-MESRINE LILY	Artannes	2008	10.3	10.8	11.2	12.0	44.3
4	AMIARD MANON	Artannes	2005	10.8	12.5	12.0	8.9	44.2
5	POULARD ENOLA	Artannes	2005	10.5	11.9	11.5	10.0	43.9
6	DAVID ELÉA	UFOLEP 37	2007	10.9	12.1	10.9	9.7	43.6
7	DACHER-LEBERT CLOÉ	Artannes	2006	10.2	10.4	11.3	10.5	42.4
8	PIVOT ZOÉ	UFOLEP 37	2005	10.6	11.8	8.4	9.3	40.1
9	CHARLUET-FAROUAULT MAILYS	UFOLEP 37	2007	9.8	9.6	10.5	10.1	40.0
10	MOREAU ELEA *	Artannes 1 (indiv) (indiv)	2007	10.0	5.9	10.4	11.2	37.5
11	GUILLAUME CLÉMENCE	UFOLEP 37	2006	9.7	0.0	10.5	7.9	28.1
12	GAUTHIER ANALIVIA	UFOLEP 37	2008	0.0	0.0	0.0	0.0	0.0
		UFOLEP 37	0	0.0	0.0	0.0	0.0	0.0







## 7. FEMININ NIVEAU2 11-18 ans . SA\_DA (individuels)

### 7.1. Résultats par équipes





	Equipe	Club					Total
--	--------	------	--	---	---	---	-------

### 7.2. Résultats individuels





	Gymnaste	Equipe	Annee					Total
1	GUILLONNET LILY *	Bléré 1 (indiv) (indiv)	2009	11.2	10.7	9.8	11.5	43.2

## 8. FEMININ NIVEAU5 11 + . SA\_DA (individuels)

### 8.1. Résultats par équipes





	Equipe	Club					Total
1	Luynes	37--AS LUYNES GYM-ENFANTS	40.6	40.2	46.1	40.8	167.7
2	Bléré	37--Session Gymnastique Artistique Bléré Val de Cher	38.5	37.5	41.8	37.9	155.7

### 8.2. Résultats individuels




	Gymnaste	Equipe	Annee					Total
1	LEGERET ROXANE	Luynes	2007	10.4	11.0	11.5	10.3	43.2
2	AINARDI MATHILDE	Luynes	2003	9.7	9.7	11.7	10.3	41.4
3	FAUQUEMBERGUE ANAÏS	Luynes	2003	9.6	10.2	10.9	10.1	40.8
4	BERTAUT MARION	Bléré	2006	9.6	10.6	10.0	9.3	39.5
5	LINGET CAMILLE	Luynes	2009	9.6	9.3	11.7	8.8	39.4
6	REMY LÉA	Bléré	2002	9.6	8.6	11.2	9.2	38.6
7	LEPRON EMILIE	Luynes	2004	10.9	5.3	11.2	10.1	37.5
8	JOSSO JADE	Bléré	2006	8.3	9.4	8.8	10.1	36.6
9	VILLEPREUX EMIE	Bléré	2005	9.0	8.4	9.8	9.0	36.2
10	HERVET CHLOÉ	Bléré	2005	10.3	6.4	10.1	9.3	36.1
11	GUÉRANGER MANON	Bléré	2005	8.0	8.9	10.5	6.7	34.1
12	BLOT ZOE	Luynes	2009	8.6	9.0	10.1	5.9	33.6
13	LOUBET AMAIA *	Luynes 1 (indiv) (indiv)	2007	0.0	7.7	9.0	10.4	27.1
14	MADIER SLOVÈNE *	Bléré 1 (indiv) (indiv)	2006	0.0	6.3	9.1	8.3	23.7

## 9. FEMININ NIVEAU4 11-15 ans . SA\_DA (individuels)

### 9.1. Résultats par équipes





	Equipe	Club					Total
1	Artannes	37--Gymnastique enfants artannes	33.4	37.5	34.7	33.8	139.4
2	St Avertin	37--St-avertin sports	32.9	35.2	34.5	30.1	132.7

### 9.2. Résultats individuels





	Gymnaste	Equipe	Annee					Total
1	BENYOUB NORA	St Avertin	2009	10.9	12.6	11.6	11.7	46.8
2	KACZMAREK JULIA	Artannes	2010	11.3	11.2	11.8	12.3	46.6
3	IUNGEN LILOU	Artannes	2009	10.7	13.0	11.5	10.3	45.5
4	ELINAS KÉANE	Artannes	2009	11.0	12.1	11.3	9.8	44.2
5	CHAMPIGNY SOHANE	Artannes	2010	11.1	12.4	10.4	9.6	43.5
6	BONHOMME NOELINE	Artannes	2009	10.1	10.1	11.4	11.2	42.8
7	PIVOT MAYA	St Avertin	2008	10.8	11.2	11.6	9.0	42.6
8	CHEVALIER CLARA	Artannes	2008	10.8	10.7	11.2	9.4	42.1
9	TOURNE INES	St Avertin	2008	11.2	11.4	11.3	8.1	42.0
10	RATHOUIN MAIWENN	St Avertin	2009	10.6	11.0	6.9	9.4	37.9
11	MOLINA LEANNE *	Artannes 1 (indiv) (indiv)	2009	9.6	6.1	11.4	8.8	35.9
12	KACZOWKA ELÉA	St Avertin	2008	10.4	0.0	8.7	8.2	27.3
13	LORENZO LUNA	St Avertin	2010	0.0	0.0	10.6	0.0	10.6

## 10. FEMININ NIVEAU2 11 + . SA\_DA (individuels)

### 10.1. Résultats par équipes





	Equipe	Club					Total
1	Artannes	37--Gymnastique enfants artannes	34.2	34.4	35.3	34.6	138.5

### 10.2. Résultats individuels





	Gymnaste	Equipe	Annee					Total
1	SEMET AMBRE	Artannes	2004	11.4	11.0	11.6	13.2	47.2
2	DAVID MAËLLE	Artannes	2008	11.4	11.8	12.2	10.3	45.7
3	BONVIN OCÉANE	Artannes	2000	11.2	11.6	11.5	10.4	44.7
4	GAULTIER CANDICE	Artannes	2005	11.4	10.1	11.4	9.8	42.7
5	DUPUY ROMANE	Artannes	2003	11.3	8.2	11.3	11.0	41.8
6	LE ROY JUDITH	Artannes	1997	0.0	0.0	0.0	0.0	0.0

## 11. FEMININ NIVEAU5 7-12 ans . SA\_DA (individuels)

### 11.1. Résultats par équipes

	Equipe	Club					Total
1	Artannes	37--Gymnastique enfants artannes	42.6	37.9	40.8	41.0	162.3

### 11.2. Résultats individuels

	Gymnaste	Equipe	Annee					Total
1	BOUCHER-MALBO COLINE	Artannes	2011	11.2	10.4	10.9	11.0	43.5
2	DAOHEUANG ANALYNNE	Artannes	2012	11.1	8.9	10.2	10.3	40.5
3	MAUGER ROMANE	Artannes	2011	10.0	9.7	9.4	8.1	37.2
4	LABADIE LOU	Artannes	2012	10.3	8.9	7.0	10.5	36.7
5	NAÏT SAÏDI INÈS	Artannes	2013	9.3	8.2	9.7	8.9	36.1
6	VAQUEIRO LUCIE	Artannes	2012	9.3	4.9	10.0	9.2	33.4