

**Résultats de la compétition**  
***Demi Finale Groupe 2 - 2008***  
***Meyreuil***  
***3 et 4 mai 2008***

# 1. MASCULIN NIVEAU4 11 + . SIMPLE\_APPARTENANCE (individuels)

## 1.1. Résultats par équipes

	Equipe	Club							Total
1	Francheville	Gym Dans'	21.9	20.7	21.8	23.3	22.1	19.8	129.6
2	Amplepuis	La fraternelle	20.7	19.0	21.9	22.1	21.8	20.1	125.6
3	Venissieux	CMO	20.8	19.9	21.6	21.2	20.8	19.5	123.8
4	Monchat	PSL Monchat	21.0	19.9	21.5	20.4	21.6	18.0	122.4
5	Domene	Etoile Sportive Domenoise	20.3	18.8	20.6	21.4	20.8	19.8	121.7
6	Riorges	Olympique Riorges Gymnastique	19.6	20.2	20.4	22.5	20.3	18.2	121.2
7	Vaugneray	Union Sportive Ouest Lyonnais	19.9	19.7	21.2	20.2	21.6	18.5	121.1
8	Lozanne	Gym Lozanne	19.9	19.0	21.6	21.3	21.1	17.8	120.7
	St Priest	GASP	19.3	20.0	21.6	21.7	21.0	17.1	120.7
10	Charlieu	Amicale Laique	18.5	18.5	21.6	22.3	19.1	18.2	118.2
11	Givors	Indépendante de Givors	18.2	18.1	19.8	19.7	19.2	17.2	112.2
12	Salaise	Rhodia Club	20.4	17.8	19.2	21.1	17.7	14.7	110.9
13	Pont de Beauvoisin	La sentinelle de Beauvoisin	18.1	16.7	18.1	20.0	18.8	18.7	110.4
14	Bourg de Thizy	Les Enfants de la Trambouge	18.9	18.1	19.6	20.6	18.7	14.3	110.2
15	Le Coteau	Vigilante le Coteau	16.8	14.8	12.4	18.6	15.5	12.3	90.4







## 1.2. Résultats individuels

	Gymnaste	Equipe	Annee							Total
1	BRUCHON ANTOINE	Francheville	1991	7.1	7.1	7.3	8.0	7.4	6.6	43.5
2	CARISEL MATHIEU	Riorges	1993	7.0	7.0	7.4	8.5	7.2	6.3	43.4
3	CHABERT VALENTIN	Francheville	1991	7.4	6.9	6.9	7.9	7.2	6.6	42.9
4	DUFOUR ARTHUR	Monchat	1992	7.1	6.9	7.3	6.9	7.5	7.1	42.8
5	QUIBLIER FRANCOIS	Salaise	1993	7.0	6.9	7.4	7.9	6.7	6.8	42.7
6	DEBIE BAPTISTE	Francheville	1991	7.3	6.7	7.2	7.0	7.5	6.6	42.3
	LEINARD SEBASTIEN	Venissieux	1990	6.9	7.0	7.4	7.2	7.2	6.6	42.3
	DESHIERE ROMAIN	Domene	1984	6.7	6.8	7.1	7.6	7.3	6.8	42.3
9	COSTOLI CEDRIC	St Priest	1982	6.6	6.7	7.4	7.3	7.3	6.5	41.8
	JACQUES YANNICK	Venissieux	1992	6.9	6.6	7.3	7.5	7.1	6.4	41.8
11	CHRISTOPHE REMI	Amplepuis	1991	6.7	6.6	7.3	6.9	7.3	6.8	41.6
12	DECHAVANNE KEVIN	Amplepuis	1991	7.1	6.1	7.5	7.2	7.3	6.3	41.5
13	BOUNAAS NACER	Francheville	1976	7.1	6.3	7.3	7.4	7.1	6.2	41.4
	MARIGNIER CLEMENT	Vaugneray	1992	6.6	6.7	7.3	6.9	7.5	6.4	41.4
15	ANSELMO ROBIN	Lozanne	1989	6.9	6.7	7.3	7.1	7.2	5.8	41.0
	LACROIX JEREMY	Amplepuis	1990	6.9	5.6	7.0	7.9	6.9	6.7	41.0
17	DUCHET DAMIEN	St Priest	1991	6.6	7.0	6.9	7.3	6.9	6.1	40.8
18	OLLIER ALEXIS	Monchat	1992	7.0	6.1	7.2	6.9	7.3	6.2	40.7
	DOUCET MICKAEL	Bourg de Thizy	1990	6.8	6.6	7.1	7.0	7.1	6.1	40.7
20	LOAEC BAPTISTE	Domene	1991	6.4	6.3	7.0	6.9	7.1	6.9	40.6
21	GOBILLOT JULIEN	Francheville	1995	7.2	6.6	6.9	7.0	6.5	6.3	40.5
22	PONVIANNE PIERRE	Vaugneray	1993	6.6	6.5	7.1	6.8	7.3	5.9	40.2
23	VALLOIRE LIONEL	Charlieu	1982	6.4	6.1	7.1	7.6	6.8	5.9	39.9
24	KOZACK FABIEN	Lozanne	1990	6.3	6.3	6.7	7.0	7.3	5.7	39.3
25	MAZZONI ROBIN	Monchat	1992	6.9	6.9	7.0	6.6	6.8	4.7	38.9
	LATHUILLIERE HADRIEN	Bourg de Thizy	1992	6.5	5.8	6.9	6.9	7.1	5.7	38.9
27	GONCALVES ARNAUD	Vaugneray	1991	6.7	6.5	6.4	6.5	6.8	5.8	38.7







28	VOILIN ALEXANDRE	St Priest	1991	6.1	6.3	7.3	7.1	6.8	4.5	38.1
29	GULACHVILI DAVID	Venissieux	1995	7.0	6.2	6.9	6.5	4.9	6.5	38.0
30	JACQUOT MICKAEL	Pont de Beauvoisin	1990	6.8	6.0	5.5	6.9	6.0	6.5	37.7
31	BOUCHARD NICOLAS	Lozanne	1989	5.6	5.9	7.3	6.3	6.6	5.6	37.3
	DUHAMEL ANTONIN	Charlieu	1990	5.4	6.3	6.9	6.7	6.3	5.7	37.3
	MOREL LOIC	Charlieu	1988	6.0	3.6	7.3	8.0	6.0	6.4	37.3
	WOJTASIKIEWICZ MICHAEL	Charlieu	1991	6.1	6.1	7.2	6.5	5.5	5.9	37.3
	DEMAISON WILLIAM	Vaugneray	1993	6.0	6.4	6.8	6.2	5.7	6.2	37.3
36	FAURE NICOLAS	Lozanne	1995	6.7	6.0	6.0	7.2	4.8	6.3	37.0
37	GABSI ANIS	Givors	1982	5.6	5.1	6.5	6.6	6.9	6.2	36.9
	AUBERT TRISTAN	Venissieux	1994	5.9	5.9	6.2	6.3	6.5	6.1	36.9
39	PANGOT QUENTIN	Riorges	1994	6.3	6.3	5.6	6.6	5.8	6.0	36.6
	MARINHO JEAN CLAUDE	Givors	1971	5.8	6.1	6.5	6.3	6.0	5.9	36.6
41	MONNERIE JOHANN	Riorges	1994	6.3	5.6	5.7	6.8	5.5	5.1	35.0
42	DUPIN CLEMENT	Le Coteau	1991	5.6	5.4	6.2	6.1	5.9	5.6	34.8
43	ROZ NICOLAS	Riorges	1985	0.0	6.9	7.3	7.2	7.3	5.9	34.6
	BERTET VIRGIL	Pont de Beauvoisin	1995	5.4	5.0	4.5	7.0	6.5	6.2	34.6
45	RIGOLIER PIERRE	Lozanne	1988	5.6	5.3	7.0	6.5	6.5	3.5	34.4
46	CHOUVENC RAPHAEL	Givors	1979	6.3	4.2	6.8	5.9	5.9	5.1	34.2
	DA SILVA FLORIAN	Amplepuis	1992	0.0	6.3	7.1	7.0	7.2	6.6	34.2
48	GERBERT FLORIAN	Salaise	1994	6.4	5.6	5.5	6.4	5.7	4.2	33.8
49	RENIAUX ADRIEN	Domene	1983	5.8	5.7	6.5	5.9	3.8	5.9	33.6
50	GRAVIER JONATHAN	Pont de Beauvoisin	1984	5.9	5.0	5.1	6.1	6.1	5.2	33.4
51	PIC ETIENNE	Domene	1993	6.1	5.2	6.1	6.7	3.9	5.2	33.2
52	PEREZ KEVIN	Salaise	1994	6.3	5.2	6.3	6.5	4.8	3.7	32.8
53	LACROIX BENJAMIN	Amplepuis	1995	6.4	0.0	6.2	7.0	6.1	6.5	32.2
54	MALTESE JORDAN	Givors	1991	5.7	5.9	3.3	6.8	6.3	4.0	32.0
55	CICERON NICOLAS	Givors	1990	6.1	6.1	4.8	6.2	6.0	2.7	31.9
56	SUQUET ARNAUD	Charlieu	1991	4.6	5.2	6.6	5.9	4.8	4.7	31.8
57	SAVIN NICOLAS	Domene	1986	7.2	4.7	0.0	6.9	6.4	6.1	31.3
58	BUHAGIAR ANTHONY	Pont de Beauvoisin	1991	4.5	4.4	5.8	6.0	4.7	5.2	30.6
	BOURASSAUD DAMIEN	Bourg de Thizy	1986	5.6	5.7	5.6	6.7	4.5	2.5	30.6
60	CABO ALEXANDRE	Pont de Beauvoisin	1991	4.9	5.7	6.8	0.0	6.2	6.0	29.6
	PLASSE JULIEN	Vaugneray	1993	6.5	6.1	3.5	6.5	5.8	1.2	29.6
62	COMBY QUENTIN	Le Coteau	1996	5.4	4.1	4.2	6.5	4.9	3.2	28.3
63	CELLE TRISTAN	Salaise	1995	7.0	5.3	3.2	6.7	5.3	0.0	27.5
64	VALLAS AURELIEN	Le Coteau	1992	5.8	5.3	2.0	6.0	4.7	3.5	27.3
65	PIOTEYRY THOMAS	Le Coteau	1992	3.2	3.8	0.0	5.5	1.8	1.3	15.6
66	FLEURY LUDOVIC	Venissieux	1994	0.0	6.3	0.0	0.0	0.0	0.0	6.3
67	BEAUREGARD JEROME	Le Coteau	1983	0.0	0.0	0.0	0.0	0.0	0.0	0.0
	HERNANDEZ ANTOINE	St Priest	1991	0.0	0.0	0.0	0.0	0.0	0.0	0.0

## 2. MASCULIN NIVEAU4 11 + . DOUBLE\_APPARTENANCE (individuels)

### 2.1. Résultats par équipes







	Equipe	Club							Total
1	St Just St Rambert	FJEP	22.0	19.4	21.6	23.5	20.7	19.1	126.3
2	Aix les Bains	Les enfants du Revard	20.7	17.4	21.5	23.2	20.5	18.6	121.9

### 2.2. Résultats individuels

	Gymnaste	Equipe	Anne e							Total
1	VIGNAL ROMAIN	St Just St Rambert	1996	7.4	5.9	7.2	8.3	7.2	6.5	42.5
2	QUATREHOMME MAXIME	St Just St Rambert	1994	7.5	6.4	7.2	8.0	7.0	5.9	42.0
3	MORALES EDDY	Aix les Bains	1991	7.4	5.3	7.4	7.9	7.0	6.9	41.9
4	ROBERT JEREMY	St Just St Rambert	1992	7.1	7.0	7.2	7.2	6.5	6.7	41.7
5	BLANCHIN THOMAS	Aix les Bains	1992	6.7	6.3	7.2	8.0	7.2	6.2	41.6
6	DEVOS NOE	Aix les Bains	1994	6.6	5.7	6.7	6.7	6.3	5.5	37.5
7	CLAVEL WILLIAM	Aix les Bains	1990	5.9	5.4	6.9	6.7	5.4	5.3	35.6
8	MARMONT MAXIME	St Just St Rambert	1995	6.9	2.0	4.9	6.8	0.0	4.4	25.0
9	MONTMARTIN ALBIN	St Just St Rambert	1996	6.8	6.0	5.3	6.4	0.0	0.0	24.5
10	FRAPPA ANTHONY	Aix les Bains	1987	6.6	3.1	0.0	7.3	0.0	0.0	17.0

### 3. MASCULIN NIVEAU4 9-14 ans . SIMPLE\_APPARTENANCE (individuels)

#### 3.1. Résultats par équipes

	Equipe	Club							Total
1	St Genies les Ollières	ESG	21.3	20.1	21.0	20.3	20.6	19.6	122.9
2	Marcy Charbonnières	AS Marcy Charbonnières	19.1	17.8	16.2	19.0	19.2	15.7	107.0

#### 3.2. Résultats individuels

	Gymnaste	Equipe	Annee							Total
1	GARRIGUENC LORIC	St Genies les Ollières	1994	7.1	6.8	7.2	6.8	7.2	6.8	41.9
2	PLASSE FLORIAN	St Genies les Ollières	1993	6.6	6.4	7.0	6.6	6.8	6.5	39.9
3	LAOUCHERIA JORIS	St Genies les Ollières	1994	7.0	5.9	6.8	6.9	6.6	6.3	39.5
4	VINCENT VICTOR	Marcy Charbonnières	1993	6.5	6.3	6.4	6.3	6.9	5.6	38.0
5	GUILLOUX TOM	Marcy Charbonnières	1995	6.4	5.9	5.1	6.4	6.1	4.9	34.8
6	GUILLET ALEX	Marcy Charbonnières	1996	6.2	5.6	4.7	6.3	6.2	5.2	34.2
7	GOMEZ JULIAN	St Genies les Ollières	1997	7.2	6.9	0.0	6.4	6.4	0.0	26.9

## 4. FEMININ NIVEAU3 11 + . SIMPLE\_APPARTENANCE (individuels)

### 4.1. Résultats par équipes

	Equipe	Club					Total
1	St Genies les Ollières	ESG	21.7	23.9	21.4	23.4	90.4
2	Lambesc	ALSL	21.6	22.2	22.3	23.5	89.6
3	Aubagne	UGVH	21.3	23.2	20.8	23.0	88.3
4	Trets	Gymnastique Sportive Tretsoise	21.7	22.3	20.9	22.9	87.8
5	Amplepuis	La Fraternelle	20.0	22.8	21.4	23.4	87.6
6	Meylan	ASPA	22.1	21.0	20.8	23.4	87.3
7	St Just St Rambert	FJEP	20.8	21.2	21.4	22.7	86.1
8	Irigny	Amicale Laique	21.0	20.9	20.6	22.9	85.4
9	St Martin d'Hères	ESSM Gymnastique	20.4	20.6	20.7	22.2	83.9
10	Vaugneray	Union Sportive Ouest Lyonnais	20.1	22.0	19.0	22.2	83.3
11	Lozanne	Gym Lozanne	20.1	20.5	19.7	21.9	82.2
12	Bron	Amicale Laique	18.8	19.3	18.4	21.3	77.8
	Pierre Bénite	PLPB	18.8	19.4	17.7	21.9	77.8





### 4.2. Résultats individuels

	Gymnaste	Equipe	Annee					Total
1	BONNEL CINDIE	St Genies les Ollières	1983	7.5	8.5	7.8	8.2	32.0
2	ZANETTO HELOISE	Amplepuis	1992	7.0	8.2	7.7	8.1	31.0
3	SAEZ CRISTINA	Meylan	1991	7.7	7.9	7.0	8.1	30.7
4	DUVILLIER AMELIE	Trets	1987	7.3	7.7	7.0	7.8	29.8
	PRIMEL LAETITIA	Irigny	1990	7.4	7.9	6.7	7.8	29.8
6	FLIPO MARGAUX	Aubagne	1991	7.4	7.5	6.8	7.9	29.6
7	TRABUCCO ANGELINE	Lambesc	1991	7.3	7.5	7.5	7.2	29.5
8	SALLE ADELINE	Lambesc	1992	6.7	7.4	7.6	7.7	29.4
	THIBAUT MANON	Lambesc	1992	7.5	7.2	6.9	7.8	29.4
10	PORCHEREL MAGALI	Lozanne	1991	6.6	7.8	7.1	7.8	29.3
11	AGOBIAN HELENE	St Martin d'Hères	1989	7.4	7.3	6.7	7.8	29.2
	SIMON MARIE	Amplepuis	1991	6.9	7.6	6.8	7.9	29.2
13	MENUT CHLOE	Aubagne	1988	7.0	7.8	6.8	7.5	29.1
14	BOUVIER STEPHANIE	Bron	1991	6.8	7.2	6.9	8.0	28.9
15	DOL CYRIELLE	Aubagne	1989	6.9	7.6	7.2	7.1	28.8
16	GIL MARION	Trets	1991	7.1	7.7	6.8	7.1	28.7
	VALLA MANON	St Just St Rambert	1992	7.2	7.4	7.0	7.1	28.7
	BOLZE FANNY	St Genies les Ollières	1986	7.2	7.4	6.3	7.8	28.7
19	BALON CAMILLE	St Just St Rambert	1991	6.5	7.5	6.9	7.7	28.6
20	VITTETA GERALDINE	Meylan	1987	6.7	6.6	7.5	7.7	28.5
21	BERNARD MARIEKE	St Genies les Ollières	1985	6.4	8.0	6.7	7.1	28.2
	ROBERT MARINE	St Genies les Ollières	1991	7.0	6.9	6.9	7.4	28.2
23	MASSERON BLANDINE	Lambesc	1987	6.8	7.1	6.6	7.6	28.1
	CARROT FLORA	Irigny	1993	7.1	6.8	7.0	7.2	28.1
25	OZIL DEBORAH	Meylan	1989	7.5	6.4	6.3	7.6	27.8
26	PERRENOT NADEGE	Trets	1982	7.3	6.3	6.1	7.8	27.5





	ECHEGUT MARIE	Aubagne	1988	6.9	7.8	5.9	6.9	27.5
	POMMIER LAURIE	St Just St Rambert	1991	6.5	6.0	7.5	7.5	27.5
	SADONNET AGATHE	St Martin d'Hères	1988	6.4	6.6	7.4	7.1	27.5
30	CROZIER EMMA	Irigny	1991	6.5	6.2	6.9	7.7	27.3
31	VIGNON CHLOE	St Martin d'Hères	1987	6.6	6.7	6.6	7.3	27.2
32	GUILLAUMONT MARION	Meylan	1992	6.9	6.5	6.2	7.5	27.1
	MAISONNEUVE MAITE	Vaugneray	1992	6.4	7.7	6.1	6.9	27.1
	DECHAVANNE KELLY	Amplepuis	1994	5.9	7.0	6.8	7.4	27.1
35	ROBERT CAROLE	St Just St Rambert	1988	6.2	6.3	6.9	7.5	26.9
	BADOR CHARLINE	Vaugneray	1992	6.5	6.8	6.6	7.0	26.9
	PERRUSSET NOELLIE	Vaugneray	1992	6.4	7.4	6.3	6.8	26.9
38	PELLETIER PAULINE	St Just St Rambert	1993	7.1	6.2	6.2	7.3	26.8
39	GUILLEM LAURY	Trets	1993	6.1	6.9	7.1	6.3	26.4
	WITTLING VANESSA	Pierre Bénite	1989	6.5	6.7	6.0	7.2	26.4
	BARBIER CHARLINE	Vaugneray	1992	7.2	6.2	5.4	7.6	26.4
42	BECHE JULIE	Lozanne	1985	6.6	6.4	5.9	7.4	26.3
43	BREHIN MARGAUX	Vaugneray	1991	6.0	6.9	5.5	7.6	26.0
44	ALVADO LUCIE	Aubagne	1990	6.7	6.7	4.8	7.6	25.8
	VERICEL JUSTINE	Pierre Bénite	1988	5.9	6.2	6.2	7.5	25.8
46	GRAILLAT LAURIE	Meylan	1990	6.5	6.5	5.5	6.9	25.4
47	MURARD JUSTINE	Pierre Bénite	1992	6.1	6.5	5.5	7.1	25.2
48	PICARD LYDIA	Irigny	1991	6.5	5.4	5.8	7.4	25.1
49	PERGUE NATHANAELLE	Bron	1991	5.8	5.6	6.1	7.1	24.6
	DUPUY ELODIE	Pierre Bénite	1990	6.2	5.8	5.4	7.2	24.6
51	PORCHEREL NADEGE	Lozanne	1991	6.8	6.3	6.7	4.7	24.5
52	BONNET MELANIE	St Martin d'Hères	1988	6.0	5.5	6.2	6.5	24.2
53	BOURDIN AMANDINE	Lozanne	1987	5.7	5.8	4.7	6.7	22.9
54	CRUVELLIER AMELIE	Lozanne	1994	6.7	5.3	4.3	6.5	22.8
55	SANT FANNY	Lambesc	1989	0.0	7.3	7.2	8.0	22.5
56	JACQUET MANON	Trets	1991	6.8	0.0	6.5	7.3	20.6
	PILLOT CHARLOTTE	Bron	1989	5.8	4.3	4.3	6.2	20.6
58	ROCHE HELOISE	Amplepuis	1992	6.1	0.0	6.9	7.2	20.2
59	LANCIN LAURA	Bron	1992	6.2	6.5	5.4	0.0	18.1
60	LACROIX AURELIA	Amplepuis	1994	0.0	5.8	0.0	0.0	5.8
61	CLEMENT MELANIE	St Martin d'Hères	1989	0.0	0.0	0.0	0.0	0.0
	BONNIER MATHILDE	Irigny	1990	0.0	0.0	0.0	0.0	0.0
	DELEBEQUE MARION	Bron	1988	0.0	0.0	0.0	0.0	0.0
	VINCENT CHARLOTTE	St Genies les Ollières	1991	0.0	0.0	0.0	0.0	0.0
	JACQUET MARINE	Pierre Bénite	1989	0.0	0.0	0.0	0.0	0.0

## 5. FEMININ NIVEAU3 11 + . DOUBLE\_APPARTENANCE (individuels)

### 5.1. Résultats par équipes

	Equipe	Club					Total
1	Chateaurenard	Independante	22.4	23.9	23.1	23.0	92.4
2	Francheville	Gym Dans'	21.7	22.6	21.8	23.5	89.6
3	Privas	SC Privas Gym	21.7	21.9	20.6	23.1	87.3





### 5.2. Résultats individuels

	Gymnaste	Equipe	Annee					Total
1	LIMBERTON NATHALIE	Chateaurenard	1986	8.1	8.4	7.8	8.3	32.6
2	DOUARD MORGANE	Chateaurenard	1989	7.1	8.2	7.8	7.7	30.8
3	BONNEFOY CELIA	Privas	1992	7.2	8.0	7.3	7.7	30.2
4	PASSOT CLEMENTINE	Francheville	1993	7.3	7.7	7.0	8.0	30.0
5	CAHEN CELINE	Francheville	1991	6.8	6.6	7.8	8.1	29.3
6	DEBONO ELODIE	Chateaurenard	1989	7.2	7.3	7.5	7.0	29.0
7	FERREIRA ELODIE	Francheville	1990	7.3	7.5	7.0	6.5	28.3
8	HARDOUIN MARION	Francheville	1991	7.1	7.4	6.3	7.2	28.0
9	MATHON LORENE	Privas	1995	7.4	6.4	5.9	7.6	27.3
10	CHAMBON LAURIE	Privas	1992	7.1	5.5	7.1	7.3	27.0
11	DUCARRE CANDICE	Francheville	1992	5.9	7.1	6.3	7.4	26.7
12	BURFIN CHARLENE	Privas	1991	6.7	6.3	6.0	7.3	26.3
13	EMERIC PERRINE	Chateaurenard	1994	5.9	6.7	5.9	6.9	25.4
14	MARION ELISE	Privas	1991	0.0	7.5	6.2	7.8	21.5



## 6. FEMININ NIVEAU4 9-12 ans . SIMPLE\_APPARTENANCE (individuels)

### 6.1. Résultats par équipes







	Equipe	Club					Total
1	Roquevaire	Etoile Gymnique	21.4	20.3	18.3	20.5	80.5
2	Amplepuis	La Fraternelle	18.4	19.8	19.6	20.7	78.5
3	Thizy	Les Jeunes Etoiles	18.9	19.4	18.3	19.1	75.7

### 6.2. Résultats individuels


	Gymnaste	Equipe	Annee					Total
1	LAVIGNE NIKITA	Roquevaire	1995	6.9	7.9	6.7	6.7	28.2
2	PEYRE MALLORY	Amplepuis	1997	6.2	7.1	6.6	7.2	27.1
3	VERNAY LEA	Thizy	1995	6.8	6.7	6.5	6.8	26.8
	OBEIDI CLARA	Roquevaire	1996	7.4	6.6	6.0	6.8	26.8
5	FARGOT CLARA	Amplepuis	1997	6.2	6.5	7.0	6.7	26.4
6	GASNIER CASSANDRA	Roquevaire	1996	7.1	5.8	5.6	7.0	25.5
7	MERDJI CELIA	Thizy	1996	6.0	6.4	6.5	6.4	25.3
8	LACROIX CAMILLE	Amplepuis	1996	6.0	6.2	6.0	6.8	25.0
9	SOTTON NOELINE	Thizy	1996	6.1	6.3	5.3	5.9	23.6
10	COTET TIFFANY	Amplepuis	1996	5.9	0.0	4.8	5.5	16.2

## 7. MASCULIN NIVEAU3 11 + . SIMPLE\_APPARTENANCE (individuels)

### 7.1. Résultats par équipes







	Equipe	Club							Total
1	St Genies les Ollieres	ESG	21.5	18.3	18.2	20.9	18.3	18.7	115.9
2	Millery Charly	ESMC Gym	19.7	14.9	19.8	20.2	18.9	18.2	111.7
3	Cusset	Amicale Laïque de Cusset	18.3	13.3	18.8	21.3	18.5	11.9	102.1

### 7.2. Résultats individuels







	Gymnaste	Equipe	Année							Total
1	RIVIERE FELIX	Millery Charly	1989	7.0	6.5	7.2	6.8	6.8	7.1	41.4
2	ROCHAND LOIC	St Genies les Ollieres	1991	7.6	6.1	5.0	8.0	6.6	7.1	40.4
3	BILLON ROMAIN	St Genies les Ollieres	1992	6.9	6.0	6.7	6.3	6.5	6.0	38.4
4	LEDOUX FLORIAN	St Genies les Ollieres	1993	7.0	6.2	6.5	6.6	5.2	5.6	37.1
5	CONFORT CHRISTOPHE	Millery Charly	1976	6.1	4.8	6.7	6.7	6.7	5.6	36.6
6	TESTUD ANAEL	Cusset	1989	5.8	5.0	6.1	7.5	6.7	5.1	36.2
7	DUPRE LA TOUR XAVIER	Millery Charly	1989	6.6	3.6	5.9	6.7	5.4	5.5	33.7
8	DUCOGNON YOHAN	Cusset	1990	6.4	5.2	6.4	6.9	5.0	3.5	33.4
9	GRANJON KEVIN	Cusset	1992	6.1	2.3	6.3	6.6	6.8	3.3	31.4
10	CARUSO MARTIN	Cusset	1993	5.6	3.1	4.4	6.7	2.3	1.4	23.5
11	FERRI MAXIME	Cusset	1991	0.0	1.2	3.1	6.9	5.0	2.0	18.2

## 8. MASCULIN NIVEAU3 11 + . DOUBLE\_APPARTENANCE (individuels)

### 8.1. Résultats par équipes







	Equipe	Club							Total
1	Roanne	Amicale laïque	21.6	18.9	21.9	23.4	21.9	21.6	129.3
	Pierre Bénite	PLPB	21.5	21.4	21.4	21.8	22.0	21.2	129.3
3	La Tour du Pin	Alerte Gym	21.7	18.8	21.8	21.8	21.8	20.2	126.1

### 8.2. Résultats individuels







	Gymnaste	Equipe	Année							Total
1	DIASPARRA MICKAEL	Roanne	1977	7.5	7.4	7.5	8.1	7.9	7.9	46.3
2	GALATI BENOIT	Pierre Bénite	1991	7.6	7.2	7.4	7.4	7.6	6.6	43.8
3	TOURNIER NICOLAS	La Tour du Pin	1993	7.4	5.9	7.7	7.6	7.3	7.7	43.6
4	PONCIN EMERIC	Pierre Bénite	1991	7.2	7.2	6.6	7.7	7.3	7.4	43.4
5	BRUNEL REMI	Roanne	1990	6.9	6.5	7.2	8.1	6.6	7.3	42.6
6	ROCHE MICKAEL	Roanne	1985	7.2	5.0	7.2	7.2	7.4	6.4	40.4
7	BERNARD KEVIN	La Tour du Pin	1988	7.3	6.8	6.3	6.9	6.5	4.0	37.8
8	MARCHAL EDOUARD	Pierre Bénite	1993	6.7	5.0	5.6	6.3	6.7	6.4	36.7
9	URBANO ROMAIN	Pierre Bénite	1988	0.0	7.0	7.4	6.7	7.1	7.2	35.4
10	DARPHEUILLE FLORIAN	Roanne	1993	6.5	1.3	4.4	6.3	6.0	5.6	30.1
11	POUDEVIGNE MAXIME	La Tour du Pin	1991	7.0	5.3	4.9	7.3	0.0	5.4	29.9
12	GOYET STEVE	La Tour du Pin	1990	0.0	2.7	7.8	0.0	7.6	7.1	25.2
13	MARCHAND CHRISTOPHER	La Tour du Pin	1991	0.0	6.1	0.0	6.9	6.9	0.0	19.9
14	SERVAJEAN CYRIL	Roanne	1989	4.0	0.0	0.0	6.1	0.0	2.7	12.8

## 9. MASCULIN NIVEAU2 11 + . SIMPLE\_APPARTENANCE (individuels)

### 9.1. Résultats par équipes








	Equipe	Club							Total
1	Corbas Gym	Corbas Gym	24.7	19.8	20.6	23.2	21.8	21.1	131.2
2	Vaugneray	Union Sportive Ouest Lyonnais	19.6	18.4	19.2	22.2	18.5	19.1	117.0

### 9.2. Résultats individuels

	Gymnaste	Equipe	Année							Total
1	BOSSON THIBAUT	Corbas Gym	1985	8.4	6.2	7.4	8.7	8.1	8.1	46.9
2	PECOLLET JONATHAN	Vaugneray	1988	6.3	7.1	7.2	7.1	7.1	6.9	41.7
3	MARCEL ANTOINE	Corbas Gym	1992	7.7	7.3	6.9	6.7	6.6	4.0	39.2
4	COQUARD BENJAMIN	Corbas Gym	1989	8.2	4.8	5.5	7.4	5.6	7.4	38.9
5	BOSSON THOMAS	Corbas Gym	1985	8.1	5.0	6.3	7.1	6.6	5.6	38.7
6	PERRA LAURENT	Vaugneray	1985	6.6	4.8	6.0	8.1	5.9	6.7	38.1
7	RUIS QUENTIN	Corbas Gym	1990	7.9	6.3	4.4	7.0	7.1	5.2	37.9
8	CUCHET GUILLAUME	Vaugneray	1988	6.2	6.5	6.0	7.0	4.4	5.5	35.6
9	BARBAROUX NICOLAS	Vaugneray	1979	6.7	4.7	4.5	6.8	5.0	0.0	27.7
10	FOGLIA PIERRE	Vaugneray	1991	0.0	0.0	5.1	6.1	5.5	0.0	16.7

## 10. MASCULIN NIVEAU2 11 + . DOUBLE\_APPARTENANCE (individuels)

### 10.1. Résultats par équipes







	Equipe	Club								Total
1	Pierre Bénite	PLPB	7.8	13.8	15.3	6.2	13.1	11.2		67.4

### 10.2. Résultats individuels







	Gymnaste	Equipe	Anne e								Total
1	PAPOT CEDRIC	Pierre Bénite	1987	7.8	7.5	7.2	6.2	5.9	4.8		39.4
2	BERENGUER AURELIEN	Pierre Bénite	1987	0.0	6.3	8.1	0.0	7.2	6.4		28.0
3	MAZILLE JULES	Pierre Bénite	1985	0.0	0.0	0.0	0.0	0.0	0.0		0.0

## 11. MASCULIN NIVEAU1 11 + . SA\_DA (individuels)

### 11.1. Résultats par équipes





	Equipe	Club							Total
1	Roanne	Amicale laïque	23.8	19.3	22.2	23.9	20.8	17.2	127.2

### 11.2. Résultats individuels

	Gymnaste	Equipe	Anne e							Total
1	BRUET THIBAULT	Roanne	1982	8.4	7.2	8.8	8.0	8.4	7.0	47.8
2	CHAUDAGNE JULIEN	Roanne	1980	6.9	5.0	7.0	7.2	6.3	3.6	36.0
	BARON FLORIAN *	St Genies les Ollieres	1985	8.4	4.1	5.4	8.2	5.1	4.8	36.0
4	MIRMAND KEVIN	Roanne	1989	7.9	5.7	6.4	8.7	0.0	6.6	35.3
5	REMILA NATHAN	Roanne	1989	7.5	6.4	0.0	7.0	6.1	1.0	28.0
6	CHAZOT CLEMENT *	St Genies les Ollières	1990	9.2	0.0	0.0	8.7	3.8	0.0	21.7

## 12. FEMININ NIVEAU3 9-14 ans . SIMPLE\_APPARTENANCE (individuels)

### 12.1. Résultats par équipes





	Equipe	Club					Total
1	Montredon	Association Gymnique	22.7	22.0	23.3	21.3	89.3
2	St Genies les Ollieres	ESG	21.5	22.6	20.1	20.9	85.1

### 12.2. Résultats individuels

	Gymnaste	Equipe	Annee					Total
1	CASAS MANON	Montredon	1995	7.7	7.6	7.8	6.9	30.0
2	CASAS LAETITIA	Montredon	1998	7.5	7.1	7.9	7.0	29.5
3	FRASSETO SEVERINE	Montredon	1994	7.5	6.9	7.6	7.2	29.2
4	ROUSSEL MANON	St Genies les Ollieres	1993	7.4	7.7	6.6	7.1	28.8
5	VERMOREL LORIANE	St Genies les Ollieres	1993	7.3	7.4	6.9	6.8	28.4
6	PELACHALE MARINE	Montredon	1995	7.4	6.7	7.1	7.1	28.3
7	TAXIL JOHANNA	Montredon	1995	6.2	7.3	7.6	6.9	28.0
8	ROCHAUD JULIE	St Genies les Ollieres	1993	6.8	6.0	6.3	7.0	26.1
9	BERTHELON AUDREY	St Genies les Ollieres	1993	6.1	6.0	6.5	5.9	24.5
10	VINCENT CAMILLE	St Genies les Ollieres	1993	6.3	7.5	6.6	0.0	20.4

## 13. FEMININ NIVEAU3 9-14 ans . DOUBLE\_APPARTENANCE (individuels)

### 13.1. Résultats par équipes

	Equipe	Club					Total
1	Francheville	Gym Dans'	22.5	22.9	23.5	21.6	90.5
2	Crest	Union Gymnique Crestoïse	21.6	21.1	16.8	21.1	80.6





### 13.2. Résultats individuels

	Gymnaste	Equipe	Annee					Total
1	FAVRE ANAIS	Francheville	1993	7.0	8.1	7.7	7.5	30.3
2	TERRY AXELLE	Francheville	1993	7.7	7.4	7.7	7.1	29.9
3	KRUG ANNA	Francheville	1993	7.3	7.2	8.1	7.0	29.6
4	GAUDILLOT ALICIA	Francheville	1994	7.5	7.4	7.4	6.4	28.7
5	CATELIN ANAIS	Francheville	1994	7.1	6.8	7.5	6.9	28.3
6	CLEMENTE CYNTHIA	Crest	1994	7.5	7.4	5.4	7.3	27.6
7	CHASTAING MARINE	Crest	1993	7.6	7.4	5.5	7.0	27.5
8	VIAL-ASTIER NINON	Crest	1993	6.5	6.3	5.9	6.8	25.5
9	PORTECLA ALICIA	Crest	1994	0.0	0.0	0.0	0.0	0.0







## 14. FEMININ NIVEAU2 9-14 ans . DOUBLE\_APPARTENANCE (individuels)

### 14.1. Résultats par équipes




	Equipe	Club					Total
1	Roanne	ALJF	20.0	20.8	19.9	20.7	81.4

### 14.2. Résultats individuels





	Gymnaste	Equipe	Annee					Total
1	BOURGES FANNY *	Roquevaire	1993	8.0	8.4	7.3	7.5	31.2
2	MIRMAND EVA	Roanne	1995	7.0	7.7	7.4	7.3	29.4
3	OGER PAULINE *	ROQUEVAIRE 2	1994	7.3	6.8	7.5	7.6	29.2
4	LEONARSKI LUCIE	Roanne	1994	5.9	7.3	5.9	7.0	26.1
5	GONINET LAURA	Roanne	1994	7.1	5.8	6.6	6.4	25.9

## 15. FEMININ NIVEAU2 11 + . SIMPLE\_APPARTENANCE (individuels)

### 15.1. Résultats par équipes





	Equipe	Club					Total
1	Monchat	PSL Monchat	21.6	21.6	21.6	22.9	87.7
2	Pierre Benite	PLPB	22.0	22.2	20.8	22.4	87.4

### 15.2. Résultats individuels





	Gymnaste	Equipe	Annee					Total
1	BLEUSE LAURENCE	Monchat	1991	7.5	8.4	7.6	8.1	31.6
2	DUVERNAY MARIE *	Villefranche	1989	7.1	8.3	7.2	7.6	30.2
3	BARRAL CAROLE	Pierre Benite	1985	8.0	6.8	7.2	7.9	29.9
4	LAFERRERE FLORENCE	Monchat	1990	7.5	7.2	7.1	7.7	29.5
5	VAREON JULIE	Pierre Benite	1988	7.3	7.9	6.6	7.2	29.0
6	PITOU CLAUDINE	Pierre Benite	1985	6.7	7.5	7.0	7.3	28.5
7	ASLANIAN MARIE	Monchat	1992	6.6	6.0	6.9	7.1	26.6
8	BEUNECHE ANNE SOPHIE	Pierre Benite	1986	0.0	0.0	0.0	0.0	0.0

## 16. FEMININ NIVEAU2 11 + . DOUBLE\_APPARTENANCE (individuels)

### 16.1. Résultats par équipes





	Equipe	Club					Total
1	Roquevaire	Etoile Gymnique	22.2	22.4	23.3	22.2	90.1

### 16.2. Résultats individuels





	Gymnaste	Equipe	Annee					Total
1	LECLECH FIONA *	ROQUEVAIRE	1986	7.0	8.9	8.0	8.0	31.9
2	JUVENAL CELINE	Roquevaire	1988	7.7	7.6	7.7	7.6	30.6
3	FOUCHER ELODIE	Roquevaire	1989	7.0	7.3	8.1	7.4	29.8
4	ALLAYAUD FANNY	Roquevaire	1992	7.5	7.5	7.5	7.2	29.7
5	TOUREY ELEA *	Roanne	1992	7.4	7.8	6.8	7.1	29.1
6	DE PALMA MAELLE *	Echirolles	1991	7.4	6.2	7.4	6.9	27.9

## 17. FEMININ NIVEAU1 11 + . SA\_DA (individuels)

### 17.1. Résultats par équipes





	Equipe	Club					Total
1	Privas	SC Privas Gym	24.7	26.7	24.6	25.1	101.1
2	Monchat	PSL Monchat	23.7	25.9	24.4	25.4	99.4
3	Roanne	ALJF	22.9	23.2	21.8	23.7	91.6

### 17.2. Résultats individuels





	Gymnaste	Equipe	Annee					Total
1	DUFOUR CHLOE	Monchat	1985	8.3	9.0	8.5	8.5	34.3
2	AYRAUD PERRINE	Privas	1984	8.0	9.3	8.3	8.5	34.1
3	POULET TIPHAINE	Privas	1991	8.5	8.5	8.1	8.5	33.6
4	GAGNERET MANON	Monchat	1994	8.1	8.3	8.3	8.4	33.1
5	AUGOYARD ANDREEA	Roanne	1988	8.6	8.7	7.4	8.3	33.0
6	MARTIN JOSEPHINE	Privas	1990	7.6	8.6	8.2	8.1	32.5
7	ZUMARAN AURELIE	Privas	1985	8.2	8.8	7.7	7.7	32.4
8	GRILLET CELINE *	St Just St Rambert	199	8.7	8.7	7.0	7.7	32.1
9	BARDE SOPHIE	Monchat	1987	7.2	7.8	7.6	7.5	30.1
10	DEVILLAIN ELODIE	Roanne	1987	6.6	7.9	7.6	7.5	29.6
11	BERNARD MARIE	Monchat	1986	0.0	8.6	7.3	8.4	24.3
12	DURAND BLANDINE	Monchat	1984	7.3	7.9	0.0	8.5	23.7
13	BONNEFOY SABRINA	Privas	1989	6.6	8.3	7.8	0.0	22.7
14	NOUYRIGAT CINDY	Roanne	1987	0.0	6.6	6.8	7.9	21.3
15	FONTAINE MATHILDE	Roanne	1989	7.7	0.0	0.0	0.0	7.7

## 18. FEMININ NIVEAU5 11 + . SIMPLE\_APPARTENANCE (individuels)

### 18.1. Résultats par équipes

	Equipe	Club					Total
1	Lambesc	ALSL	29.9	29.2	25.5	25.8	110.4
2	Villefranche	Femina Gymnique de Villefranche	27.7	28.5	26.6	27.1	109.9
3	Salaise	Rhodia Club	26.7	26.9	25.2	26.1	104.9
4	Aubagne	Aubagne Gym	27.0	27.6	25.8	23.1	103.5
5	Villette d'Anthon	Villette Gym	25.8	26.5	26.4	24.4	103.1
6	Jonage 3	ESJ Gymnastique Artistique	26.1	25.8	25.5	25.3	102.7
7	Chaponnay	CHAPONNAY	26.8	24.8	25.1	25.4	102.1
8	Boen	Amicale Laïque de Boen	26.5	25.3	25.5	24.0	101.3
9	St Rambert d'Albon 1	ASCR Gym	25.6	26.7	24.6	23.7	100.6
10	St Rambert d'Albon 2	ASCR Gym	27.6	24.6	23.6	23.5	99.3
11	Domene	Etoile Sportive Domenoise	24.0	27.2	24.3	23.7	99.2
12	Jonage 2	ESJ Gymnastique Artistique	24.2	24.8	22.8	22.5	94.3

### 18.2. Résultats individuels

	Gymnaste	Equipe	Annee					Total
1	VITALE MARINA	Lambesc	1993	7.5	7.3	7.1	6.5	28.4
2	JALLAT AURELIE	Villefranche	1991	6.9	7.3	7.1	6.9	28.2
3	ROUSTAN MARION	Lambesc	1993	7.8	7.5	6.0	6.3	27.6
4	MAIGNE CELINE	Lambesc	1993	7.0	7.5	6.2	6.5	27.2
	SEGEAULT LOUISE	Chaponnay	1992	6.7	7.0	6.5	7.0	27.2
6	DUVERNAY CHARLINE	Villefranche	1991	7.0	7.1	6.6	6.4	27.1
	HORTIGUE LAURIANNE	Lambesc	1994	7.6	6.9	6.2	6.4	27.1
8	PEUCELLE CECILE	Aubagne	1988	6.9	7.0	6.7	6.2	26.8
	CENGIA CORALIE	Villette d'Anthon	1990	7.0	7.1	6.9	5.8	26.8
10	DESPERRIER EMMANUELLE	Villefranche	1990	6.3	7.0	6.8	6.4	26.5
	GUENOT MYLENE	Jonage 3	1984	6.4	6.7	6.7	6.7	26.5
	VEZZOLI MERYL	Salaise	1991	6.5	6.5	6.8	6.7	26.5
13	LAGOUY EMMA	St Rambert d'Albon 2	1994	7.4	7.0	5.7	6.3	26.4
14	GROLEAS LAURENE	Chaponnay	1994	6.8	6.3	6.7	6.5	26.3
15	PIVETEAU MARION	St Rambert d'Albon 1	1989	6.9	6.5	6.6	6.1	26.1
16	DESBAT VALERIE	Villefranche	1983	7.2	7.1	4.7	7.0	26.0
17	DEJARDIN DELPHINE	Villefranche	1993	6.4	6.9	6.1	6.5	25.9
	HIDRI SONIA	Aubagne	1984	6.6	7.0	6.5	5.8	25.9
19	MALDJI LYDIA	Villefranche	1990	6.6	6.7	5.8	6.7	25.8
20	LEBLANC SANDIE	Salaise	1992	6.2	6.8	6.5	6.2	25.7
21	LAURENT VICTORIA	Boen	1992	6.8	6.4	6.5	5.8	25.5
	THONIEL SABRINA	Jonage 2	1993	6.0	7.0	5.9	6.6	25.5
23	LARUE VICTORIA	Boen	1996	6.7	5.9	6.3	6.5	25.4
	DUCHENAUX SABRINA	Villette d'Anthon	1990	6.1	6.5	6.5	6.3	25.4
	DURIEUX CHARLOTTE	Salaise	1993	6.5	6.7	5.7	6.5	25.4
26	FRADEL CORALIE	Boen	1993	6.6	6.5	6.4	5.8	25.3
	NAVET HELENA	St Rambert d'Albon 2	1992	7.2	6.9	5.4	5.8	25.3
28	DOLZ CAROLINE	Salaise	1994	6.2	6.9	6.1	6.0	25.2
29	PERRIN ANABELLE	Boen	1994	6.4	6.5	6.3	5.9	25.1



	GASQUETON PAULINE	Domene	1991	6.7	6.9	6.0	5.5	25.1
31	CLERGET DELPHINE	Jonage 3	1991	6.5	6.0	6.5	6.0	25.0
	MICHENEAU AUXANE	Domene	1994	5.8	6.7	6.2	6.3	25.0
33	AUDISC SOPHIE	Jonage 3	1981	6.5	6.2	6.1	6.1	24.9
	EUPHROSINE LUCIE	Jonage 3	1991	6.6	6.5	5.3	6.5	24.9
	ALAIMO JORDANE	Chaponnay	1993	7.0	5.7	5.7	6.5	24.9
36	LATTARD CLEMENCE	Salaise	1991	7.4	5.0	5.6	6.6	24.6
	MELZANI CAROLINE	Domene	1991	5.6	6.8	6.4	5.8	24.6
38	BERARD JESSICA	St Rambert d'Albon 1	1995	6.0	6.7	6.0	5.8	24.5
39	BERARD CORALIE	St Rambert d'Albon 2	1993	6.5	5.4	6.4	6.0	24.3
40	AGUERRE SANDY	Villette d'Anthon	1989	6.3	6.7	5.6	5.5	24.1
	DURIEUX MARGOT	Salaise	1990	6.3	5.7	5.8	6.3	24.1
42	GILLES ELODIE	Aubagne	1986	6.6	5.4	6.0	6.0	24.0
43	COTE COLINE	Jonage 3	1991	6.5	5.9	6.2	5.2	23.8
	LAPRESTEY GWLADYS	Villette d'Anthon	1988	6.0	5.6	6.1	6.1	23.8
45	REY MATHILDE	St Rambert d'Albon 1	1995	5.8	6.5	5.8	5.6	23.7
46	CHERBLANC ALEXIANE	Jonage 2	1992	5.9	5.8	6.4	5.3	23.4
	VOSSIER ELISA	St Rambert d'Albon 1	1995	5.7	5.8	6.2	5.7	23.4
	RAYMOND JULIE	Chaponnay	1993	6.0	5.8	6.2	5.4	23.4
49	JOUBERT CHARLOTTE	Jonage 2	1992	6.4	5.9	5.6	5.4	23.3
50	PINARDY LAURA	Domene	1993	5.9	5.8	5.4	6.1	23.2
51	HAUDUCOEUR GABRIELLE	Chaponnay	1994	6.3	5.6	5.5	5.4	22.8
52	MORIN ANAIS	St Rambert d'Albon 2	1993	6.5	5.3	5.5	5.4	22.7
	MIGUEL NOEMIE	Aubagne	1991	5.6	6.4	5.6	5.1	22.7
	GADOUX MAUDE	Villette d'Anthon	1991	6.4	5.6	5.0	5.7	22.7
	LORENZI MEGANE	Domene	1994	5.2	6.8	5.4	5.3	22.7
56	FRALONARDO CHRYSTELLE	Domene	1991	5.5	5.9	5.7	5.2	22.3
57	LABISSY AMANDINE	St Rambert d'Albon 2	1991	6.2	4.0	6.0	5.4	21.6
58	GABET LUCILE	Jonage 2	1992	5.8	6.1	4.1	5.2	21.2
59	BOULANT MARGOT	Chaponnay	1994	5.8	5.7	5.4	4.2	21.1
60	COSTI MARINA	Aubagne	1984	6.9	7.2	6.6	0.0	20.7
61	GUSTIN EMILIE	St Rambert d'Albon 1	1985	6.9	7.0	0.0	6.1	20.0
62	FOURNIER TATIANA	Boen	1993	6.4	3.1	4.7	5.7	19.9
63	DE SOUSA STACY	Jonage 2	1992	5.6	5.0	4.1	5.0	19.7
64	GADOUX MARION	Villette d'Anthon	1989	0.0	6.2	6.9	6.2	19.3
65	ALONSO MAUD	Jonage 2	1993	5.9	3.4	4.9	5.0	19.2
66	RATIVET CELINE	Jonage 3	1988	0.0	6.4	5.6	5.6	17.6
67	ORAIN LEA	Lambesc	1992	5.9	0.0	0.0	6.4	12.3
68	ROS AMBRE	Lambesc	1994	0.0	0.0	0.0	0.0	0.0

## 19. FEMININ NIVEAU5 11 + . SIMPLE\_APPARTENANCE (B) (individuels)

### 19.1. Résultats par équipes

	Equipe	Club					Total
1	Voiron	Amicale Laïque de Voiron	28.2	29.1	26.5	27.7	111.5
2	Trets	Gymnastique Sportive Tretsoise	27.4	27.4	27.3	25.2	107.3
3	St Georges de Renneins	Etoile Beaujolaise	26.2	27.1	24.6	26.7	104.6
4	St Genies les Ollières	ESG	25.9	26.9	25.2	26.1	104.1
5	Jonage 1	ESJ Gymnastique Artistique	25.9	25.9	24.7	27.3	103.8
6	Lyon	AL Gerland Mouche	25.7	25.7	25.5	26.3	103.2
7	Renaison	AGR Renaison	26.8	24.8	25.0	26.3	102.9
8	Les Abrets Paladru	Les Abrets Paladru Gym	25.6	26.0	25.8	25.0	102.4
9	Savigny	ASC	24.0	27.5	25.7	25.0	102.2
10	La Mure	Gym Club	25.5	25.5	25.3	24.9	101.2
11	Givors	Indépendante de Givors	25.9	25.0	25.0	24.9	100.8
12	Martigues	SLC	23.6	22.5	21.5	23.9	91.5

### 19.2. Résultats individuels



	Gymnaste	Equipe	Annee					Total
1	PASINI LAURENCE	Voiron	1979	8.3	7.5	7.1	7.0	29.9
2	CARLES MARION	Voiron	1986	7.7	7.5	6.6	7.2	29.0
3	FAMIN DELPHINE	Trets	1992	7.1	7.0	7.1	6.2	27.4
4	RECOUS LUCIE	Trets	1992	6.4	6.9	6.9	6.6	26.8
5	BERNARD ELISE	Les Abrets Paladru	1990	6.9	6.9	6.4	6.5	26.7
6	COGNET ANAIS	St Genies les Ollières	1990	7.4	6.5	6.3	6.4	26.6
	REMILLIEUX MYRIAM	St Genies les Ollières	1990	7.0	7.4	5.4	6.8	26.6
8	FRAGAI JESSICA	Voiron	1990	6.2	7.2	6.5	6.5	26.4
	COSTA MYRIAM	St Genies les Ollières	1989	6.0	6.8	6.8	6.8	26.4
10	DIAZ JESSICA	Renaison	1993	6.8	6.4	6.2	6.9	26.3
	BAILLY CASSIE	Jonage 1	1992	6.9	6.2	6.4	6.8	26.3
	QUINEL MARILYNE	St Georges de Renneins	1990	6.8	6.1	6.4	7.0	26.3
13	COQUARD CHARLENE	St Georges de Renneins	1989	6.3	6.8	6.1	7.0	26.2
14	MESSERSCHMITT PAULA	Trets	1992	6.8	6.7	6.8	5.8	26.1
15	HERBET LOREN	Savigny	1986	5.6	7.0	6.7	6.7	26.0
16	CHARLAIX JULIE	Lyon	1991	6.7	6.7	5.9	6.6	25.9
17	COLAZZINA MARION	Trets	1988	7.1	6.0	6.2	6.5	25.8
	REYMOND MARINE	Lyon	1993	6.3	6.7	6.4	6.4	25.8
19	PELIN AURELIE	Givors	1990	7.2	6.2	6.3	6.0	25.7
	VENET ORIANE	Martigues	1993	6.4	6.7	5.9	6.7	25.7
21	PAVIOT ANAIS	Les Abrets Paladru	1991	6.5	6.5	6.6	6.0	25.6
22	GALVIN SANDY	La Mure	1993	6.7	6.4	6.0	6.4	25.5
23	DELAIRE SARAH	Savigny	1990	6.4	6.7	6.3	6.0	25.4
	BIGLIA MATHILDE	Lyon	1991	6.2	6.1	6.8	6.3	25.4
25	DUNEZ LAUREEN	Renaison	1993	6.8	6.1	6.2	6.2	25.3
	NERON LAURANE	Renaison	1992	6.7	6.8	5.6	6.2	25.3

	TALLONE ANDREA	Jonage 1	1994	6.0	6.7	6.0	6.6	25.3
	TARBOURIECH CHLOE	Savigny	1993	5.2	7.2	6.8	6.1	25.3
	RAMOS BEATRICE	Lyon	1993	6.5	6.2	6.1	6.5	25.3
	PONTUS CAMILLE	St Georges de Renneins	1990	6.1	6.6	6.2	6.4	25.3
31	TRUFFET MARION	La Mure	1993	6.2	6.6	6.7	5.6	25.1
32	FLAMENT LEA	La Mure	1993	6.0	6.5	6.5	6.0	25.0
33	PITINZANO CINDY	Lyon	1994	6.1	5.8	6.2	6.8	24.9
	ROLLET LUCIE	St Georges de Renneins	1993	6.9	7.2	4.7	6.1	24.9
35	THEVENET CAMILLE	Givors	1991	6.1	6.6	6.4	5.7	24.8
	GUTIN ELODIE	Les Abrets Paladru	1989	6.1	6.1	6.6	6.0	24.8
37	NICOLAI MATHILDE	Trets	1988	6.0	6.3	6.5	5.9	24.7
	BONIN LAURIE	Renaison	1993	6.3	5.3	6.6	6.5	24.7
	PELIN LAURA	Givors	1994	6.6	6.2	5.8	6.1	24.7
	JACOB MARINE	Jonage 1	1994	6.9	5.4	5.9	6.5	24.7
	MICHON FANNY	La Mure	1993	6.6	6.0	5.8	6.3	24.7
42	GRAVICHE SABRINA	Savigny	1994	6.1	6.6	5.9	6.0	24.6
43	REVOL MARIE LINE	Les Abrets Paladru	1992	6.1	6.5	5.8	6.1	24.5
44	BADET ROMANE	Jonage 1	1994	5.9	6.5	5.9	6.1	24.4
45	BERNOU ELISA	Trets	1991	5.7	6.8	6.3	5.4	24.2
	LUCON EMILIE	Jonage 1	1994	6.1	6.3	4.8	7.0	24.2
47	DOUSSOT MELANIE	La Mure	1992	5.7	6.0	6.1	6.2	24.0
48	KUDROT KATIA	Voiron	1973	5.1	5.5	6.3	7.0	23.9
	TROUILLIER LISE	St Georges de Renneins	1990	6.2	6.5	5.7	5.5	23.9
50	MATTONI CELLIA	Renaison	1993	6.5	5.5	4.9	6.7	23.6
	BEGUELLEL INES	Givors	1993	5.7	6.0	5.6	6.3	23.6
52	FOUILLET AMANDINE	Savigny	1994	5.9	6.1	5.3	6.2	23.5
	MOLINIER JUSTINE	Martigues	1992	5.9	5.7	5.8	6.1	23.5
54	RODRIGUEZ JENNIFER	St Georges de Renneins	1990	5.9	5.0	5.9	6.3	23.1
55	SALAUN AMELIE	St Genies les Ollières	1992	5.5	5.7	5.9	5.9	23.0
56	CELLIER SOPHIE	St Genies les Ollières	1993	5.5	5.2	6.2	5.8	22.7
57	DELAIRE CORALIE	Savigny	1992	5.5	6.0	5.5	5.6	22.6
58	GROS MANON	Les Abrets Paladru	1993	5.5	4.4	6.2	6.4	22.5
59	CASTRO MAEVA	Martigues	1992	5.7	5.5	4.9	6.3	22.4
60	QUIRIEN CAROLE	Givors	1990	6.0	5.0	6.0	4.9	21.9
61	NERON MATHILDE	Renaison	1992	6.0	4.8	6.0	4.7	21.5
	BEAUDOING LUCILE	La Mure	1993	5.9	4.4	5.8	5.4	21.5
63	ROUBAUD SOPHIE	Martigues	1989	5.6	4.6	4.9	4.8	19.9
64	BERTRAND CLEMENCE	Jonage 1	1994	0.0	6.4	6.4	6.9	19.7
65	MARTIN ANGELIQUE	Les Abrets Paladru	1995	5.5	3.2	5.3	5.4	19.4
66	VEZON LEA	Givors	1993	0.0	5.7	6.3	6.5	18.5
67	FERLAY GAELLE	St Genies les Ollières	1990	0.0	6.2	5.7	6.1	18.0
68	BRUNELOT LEA	Voiron	1991	6.0	0.0	4.7	6.2	16.9
69	GUTIN MARINE	Voiron	1990	0.0	6.9	0.0	0.0	6.9
70	NIELOUD MAUDE	Lyon	1994	0.0	0.0	0.0	0.0	0.0







## 20. FEMININ NIVEAU4 11 + . SIMPLE\_APPARTENANCE (individuels)

### 20.1. Résultats par équipes

	Equipe	Club					Total
1	St Genies les Ollières	ESG	22.1	22.0	23.2	22.0	89.3
2	Rognonas	Gymnastique Sportive Rognonnaise	22.2	22.3	22.0	22.2	88.7
3	La Tour du Pin	Alerte Gym	21.7	20.7	23.3	22.2	87.9
4	Jonage	ESJ Gymnastique Artistique	20.7	21.9	22.0	22.0	86.6
5	Cruas	FJEP	21.8	21.2	21.8	21.3	86.1
6	St Martin d'Heres	ESSM Gymnastique	20.0	21.9	22.3	20.7	84.9
7	Anse	Jeunesse Ansoise	21.2	21.0	19.8	20.4	82.4
8	Boen	Amicale Laïque de Boen	20.3	20.6	20.7	20.6	82.2
9	Monchat	PSL Monchat	20.0	20.6	21.1	20.3	82.0
10	Trets	Gymnastique Sportive Tretsoise	19.8	20.0	20.7	19.9	80.4
11	Millery Charly	ESMC Gym	19.1	16.8	20.8	20.3	77.0





### 20.2. Résultats individuels

	Gymnaste	Equipe	Annee					Total
1	MOREAU ESTELLE	St Genies les Ollières	1992	7.6	7.4	7.9	7.6	30.5
2	VERNET ANNE ELODIE	Rognonas	1982	7.6	7.2	7.9	7.6	30.3
3	FERNANDEZ HARMONIE	La Tour du Pin	1989	7.1	7.4	7.9	7.4	29.8
4	JAUMONET MARIE	Jonage	1991	7.2	7.4	7.5	7.4	29.5
5	MOUCADEL STEPHANIE	Rognonas	1990	7.2	7.6	7.1	7.5	29.4
	BERTHOUD LAUREN	St Genies les Ollières	1990	7.4	7.2	7.4	7.4	29.4
7	DOBREMEZ VALERIE	St Martin d'Heres	1986	6.7	7.6	7.9	7.1	29.3
8	BRUNEAU LISA	Cruas	1993	7.3	7.3	7.3	7.3	29.2
9	BONAMENT JOANNE	Monchat	1993	7.0	7.4	7.4	7.3	29.1
	BABOULIN DELPHINE	St Martin d'Heres	1987	7.1	7.1	7.8	7.1	29.1
11	CLAPIER LAURIANNE	La Tour du Pin	1991	7.0	6.4	7.8	7.7	28.9
	MOREAU ALEXIA	St Genies les Ollières	1992	6.9	7.3	7.7	7.0	28.9
13	RIVIERE SOPHIE	Jonage	1983	6.5	7.6	7.5	7.0	28.6
14	PERICO SOPHIE	Cruas	1993	7.4	6.9	7.3	6.9	28.5
	LEMAITRE FANNY	La Tour du Pin	1994	7.6	6.2	7.6	7.1	28.5
16	PONSONNET LAURINE	Jonage	1985	7.0	6.9	6.9	7.6	28.4
17	TOUATI FANNY	Cruas	1993	7.1	7.0	7.2	7.0	28.3
18	BOURGEOIS PAULINE	St Genies les Ollières	1992	7.1	6.9	7.6	6.6	28.2
19	GALLOIS CHANELLE	St Genies les Ollières	1992	6.7	7.3	7.4	6.7	28.1
20	COMMERCON JULIE	Anse	1993	7.1	7.0	6.6	7.3	28.0
21	BOSDURE LISA	Rognonas	1991	6.9	7.5	6.4	7.0	27.8
	MOUCADEL SANDRINE	Rognonas	1988	7.4	7.0	6.3	7.1	27.8
23	MARANO EMMA	Boen	1991	6.6	7.3	6.7	6.9	27.5
24	GALLERON MARIE	Rognonas	1991	6.3	7.0	7.0	7.1	27.4
25	ROCHE MORGANE	Cruas	1993	6.7	6.8	6.9	6.9	27.3
	COTTIN SOPHIE	La Tour du Pin	1985	6.1	6.9	7.4	6.9	27.3
27	DUCROCQ PAULINE	Trets	1993	6.5	7.7	5.6	7.0	26.8





	VERNAY MARINE	Boen	1991	6.6	6.5	7.2	6.5	26.8
	SAUVAGEON CLEMENCE	Millery Charly	1992	6.5	5.9	7.3	7.1	26.8
30	DURIEUX ROMANE	Monchat	1992	6.3	7.4	6.8	6.2	26.7
31	PEUTIN MARION	La Tour du Pin	1988	7.0	5.6	7.3	6.4	26.3
32	BERNARDIN PAULINE	Anse	1990	6.5	7.0	6.3	6.4	26.2
33	STUDER PAULINE	Anse	1992	6.9	7.0	5.8	6.4	26.1
34	LUREAU AMANDINE	Anse	1993	7.2	5.3	6.8	6.7	26.0
	ALLO AURORE	St Martin d'Herès	1988	6.2	7.2	6.6	6.0	26.0
36	ASLANIAN JULIE	Monchat	1994	6.6	5.4	6.9	6.7	25.6
37	DESMET MARINE	Millery Charly	1991	6.3	6.1	6.8	5.9	25.1
38	MURGUE MANON	Monchat	1994	6.4	5.8	6.3	6.3	24.8
39	DISSON LAURA	Millery Charly	1991	6.3	4.6	6.5	7.0	24.4
40	BERNOU DEBORAH	Trets	1989	5.4	6.8	6.4	5.7	24.3
41	VALENTE JULIE	Monchat	1993	6.4	4.6	6.3	6.1	23.4
42	MONTELS GWENNAELLE	Trets	1991	6.6	4.6	5.7	5.9	22.8
43	DEMEURE CLAIRE	Millery Charly	1993	6.2	3.6	6.7	6.2	22.7
44	FOURNY CAMILLE	Boen	1991	5.7	4.4	6.0	6.0	22.1
45	CHARLES TRACY	Trets	1989	6.7	0.0	7.3	7.0	21.0
	MAGAT NELLY	Boen	1988	7.1	0.0	6.7	7.2	21.0
47	FLORENTIN SAMANTHA	Cruas	1992	0.0	6.4	7.2	7.0	20.6
	CROCKER SONIA	Millery Charly	1992	5.7	4.8	6.4	3.7	20.6
49	DA SILVA CAROLINE	Jonage	1984	0.0	6.5	7.0	6.9	20.4
50	LATOURE MARION	Boen	1987	6.1	6.8	6.8	0.0	19.7
51	CORRE ANNAIC	Trets	1989	6.3	5.5	7.0	0.0	18.8
52	DELLE VALLE MARJORIE	Jonage	1990	0.0	5.5	6.9	5.6	18.0
53	GUILLET LAETITIA	Anse	1993	0.0	4.9	6.4	0.0	11.3
54	YALOS MARINA	St Martin d'Herès	1992	0.0	0.0	0.0	6.5	6.5

## 21. FEMININ NIVEAU4 11 + . SIMPLE\_APPARTENANCE (B) (individuels)

### 21.1. Résultats par équipes

	Equipe	Club					Total
1	Bouc Bel Air	AIL	22.2	22.9	22.0	21.4	88.5
2	La Ciotat	Gymnaste Club AIL	21.6	21.8	21.1	21.5	86.0
3	Vénissieux	CMO Vénissieux	21.9	21.8	20.1	20.8	84.6
4	Francheville	Gym Dans'	21.6	21.0	21.4	20.5	84.5
5	St Priest	GASP	21.4	21.6	20.6	20.8	84.4
6	Crolles	Gym et Rythme	21.9	18.5	21.3	20.2	81.9
7	Pont de Beauvoisin	La Sentinelle de Beauvoisin	20.0	20.4	21.1	20.3	81.8
	Besayes	Union Sportive et Culturelle de Besayes	20.3	20.3	20.4	20.8	81.8
9	St Genies les Ollieres	ESG	18.7	21.2	20.6	19.9	80.4
10	Bourg de Thizy	Les Jeunes Etoiles	21.0	18.9	19.8	19.8	79.5
11	Heyrieux	Jeunesse Athlétique d'Heyrieux	18.8	21.2	19.0	19.6	78.6
12	Domene	Etoile Sportive Domenoise	19.9	18.2	18.9	21.1	78.1





### 21.2. Résultats individuels

	Gymnaste	Equipe	Annee					Total
1	SIMON MARION	Bouc Bel Air	1988	7.6	7.7	7.4	7.3	30.0
2	GENTILEZ MARGOT	La Ciotat	1992	7.4	7.5	7.2	7.2	29.3
3	COPEL ELODIE	Bouc Bel Air	1992	7.4	7.5	7.2	7.1	29.2
	MOATTI VIRGINIE	Bouc Bel Air	1989	7.2	7.7	7.3	7.0	29.2
5	RASE POURCHON OCEANE	Vénissieux	1992	7.5	7.3	7.0	7.0	28.8
6	PANFILOPF MARIE	La Ciotat	1990	7.1	7.1	7.1	7.2	28.5
7	DARGERE LAURELIANE	Francheville	1991	7.0	7.0	6.9	7.5	28.4
8	AUDARD BARBARA	St Priest	1988	6.7	7.5	7.1	7.0	28.3
9	CORCE SANDRA	La Ciotat	1991	7.1	7.2	6.8	7.1	28.2
10	SCAPOTTA ANDREA	St Priest	1992	7.4	6.8	6.9	6.9	28.0
11	DELOGE MARION	Francheville	1991	7.1	7.2	7.0	6.6	27.9
12	GREGORI EMILIE	Bouc Bel Air	1992	6.9	7.0	7.3	6.6	27.8
13	BLACHE CECILE	Besayes	1991	6.8	6.9	7.1	6.9	27.7
	CIRCUS JOANNA	Vénissieux	1988	7.6	7.0	6.3	6.8	27.7
	BOUQUERAND JUSTINE	St Genies les Ollieres	1990	6.5	7.6	7.1	6.5	27.7
16	MONTAZ CAMILLE	Crolles	1990	7.3	6.6	7.2	6.5	27.6
	MAGNE JUSTINE	Vénissieux	1990	6.6	7.5	6.5	7.0	27.6
	MOLINES FLEURIANE	Francheville	1994	7.3	6.6	7.5	6.2	27.6
19	HUGUET GAELLE	Pont de Beauvoisin	1986	6.5	7.0	7.1	6.7	27.3
	RUSLI PRESCILLIA	St Priest	1991	6.9	7.3	6.6	6.5	27.3
21	BRET NADEGE	Besayes	1988	6.5	7.0	6.9	6.8	27.2
22	DE SMEYTERE EMILIE	Heyrieux	1988	6.6	7.3	6.0	7.1	27.0
	DALMAS LAURINE	Vénissieux	1991	6.8	6.9	6.6	6.7	27.0
24	DREVON SOLENNE	Pont de Beauvoisin	1989	6.8	6.2	7.2	6.7	26.9
	TERRY ADELIN	Francheville	1990	7.2	6.8	6.5	6.4	26.9
	VENOT CAMILLE	La Ciotat	1993	6.6	6.8	6.5	7.0	26.9
27	RUSLI ANDREA	St Priest	1990	7.1	6.8	6.0	6.9	26.8
28	TRAUCHESSEC FANNY	Besayes	1991	7.0	6.2	6.4	7.1	26.7





	DEVISNES CHARLOTTE	Crolles	1991	7.6	6.1	6.3	6.7	26.7
	DESCOUS DELFINE	St Genies les Ollieres	1985	6.4	6.7	6.9	6.7	26.7
31	CAUCAL LUCIE	Pont de Beauvoisin	1990	6.6	6.8	6.2	6.9	26.5
	BOURGUE JULIE	La Ciotat	1991	6.2	6.9	6.6	6.8	26.5
33	LEFEBURE ANAIS	Bouc Bel Air	1991	6.4	6.8	6.6	6.6	26.4
34	JACQUOT ADELINE	Pont de Beauvoisin	1988	6.6	6.6	6.7	6.4	26.3
35	VERNAY MAEVA	Bourg de Thizy	1991	6.7	5.8	7.3	6.4	26.2
36	TOLISSO MARINE	Bourg de Thizy	1992	7.0	6.8	5.9	6.4	26.1
37	ROY LUCIE	Heyrieux	1988	6.3	6.5	7.1	6.1	26.0
	LAHAYE MARIELLE	St Genies les Ollieres	1992	5.8	6.9	6.6	6.7	26.0
39	LITTY CAMILLE	Crolles	1990	7.0	4.9	7.0	7.0	25.9
	YENIGOTCHIAN ELSA	Domene	1990	7.0	6.4	5.6	6.9	25.9
41	VITALLY EMMANUELLE	Domene	1984	6.4	5.3	6.8	7.2	25.7
42	ROUDGE ORIANNE	St Priest	1992	6.7	5.7	6.6	6.4	25.4
43	TOUREL ELSA	Domene	1989	6.5	6.0	5.7	7.0	25.2
44	LABROSSE PAULINE	Bourg de Thizy	1990	7.3	5.0	5.9	6.9	25.1
45	BOTHOREL MANON	Heyrieux	1988	5.9	6.8	5.9	6.4	25.0
46	BOREL MELANIE	Crolles	1992	6.1	5.8	7.1	5.6	24.6
47	TESSI VALERIE	Heyrieux	1988	5.7	7.1	5.9	5.8	24.5
	GUICHERD COLINE	Pont de Beauvoisin	1993	6.1	5.8	6.8	5.8	24.5
49	LHOST LUCIE	Domene	1990	6.0	5.8	5.7	6.6	24.1
50	TRIBOLET EMILIE	Vénissieux	1991	6.1	6.5	5.0	6.2	23.8
51	MATHIEU ALINE	Besayes	1990	6.4	4.4	6.0	6.3	23.1
52	COROT MELODY	Bourg de Thizy	1989	0.0	6.3	6.6	6.5	19.4
53	PETRELLA LEA	Domene	1988	0.0	5.8	6.4	6.8	19.0
54	FREMONT GAELLE	St Genies les Ollieres	1989	0.0	6.6	6.3	0.0	12.9
55	RAMAT LUCIE	Besayes	1986	0.0	6.4	0.0	0.0	6.4
56	ARMANET CHLOE	Heyrieux	1988	0.0	0.0	0.0	0.0	0.0
	MENEAU REBECCA	Crolles	1986	0.0	0.0	0.0	0.0	0.0

## 22. FEMININ NIVEAU2 9-14 ans . SIMPLE\_APPARTENANCE (individuels)

### 22.1. Résultats par équipes

	Equipe	Club					Total
1			0.0	0.0	0.0	0.0	0.0





### 22.2. Résultats individuels

	Gymnaste	Equipe	Annee					Total
1	PAILLASSON ADELINE *	aMPLEPUIS	1993	7.2	7.6	6.5	7.4	28.7
2	1		0	0.0	0.0	0.0	0.0	0.0
	2		0	0.0	0.0	0.0	0.0	0.0
	3		0	0.0	0.0	0.0	0.0	0.0
	4		0	0.0	0.0	0.0	0.0	0.0
	5		0	0.0	0.0	0.0	0.0	0.0

**Résultats de la compétition**  
***Demi Finale Nationale Groupe 2 - 2008***  
***Gardanne***  
***3 et 4 mai 2008***

# 1. FEMININ NIVEAU6 7-10 ans . SA\_DA (individuels)

## 1.1. Résultats par équipes

	Equipe	Club					Total
1	Roquevaire	Etoile Gymnique	27.3	24.9	24.6	26.1	102.9
2	Irigny	Amicale Laique	25.6	24.2	25.1	26.0	100.9
3	Montredon	AG	25.2	25.5	24.0	24.2	98.9
4	Marseille	AIL Longchamp	23.9	24.3	24.1	22.8	95.1
5	Pont de Claix	Amicale Gymnique de Pont de Claix	23.6	25.7	22.7	22.2	94.2
6	Marseille MASSILIA	Massilia Olympic Gym	23.1	22.8	23.9	23.1	92.9
7	Annonay	ANNONEENNE	23.6	23.4	24.7	18.1	89.8
8	Villette d'Anthon	Villette Gym	21.7	23.5	23.7	20.7	89.6
9	Roanne	ALJF	20.8	18.3	23.1	19.4	81.6

## 1.2. Résultats individuels





	Gymnaste	Equipe	Annee					Total
1	BOVERO JULIE	Roquevaire	1997	7.1	6.5	6.5	6.6	26.7
2	COLAVIN CELIA	Irigny	1997	6.6	6.1	6.6	6.6	25.9
3	BOVERO JEANNE	Roquevaire	1997	7.1	6.1	5.9	6.7	25.8
4	GIORGI LISA	Montredon	1998	6.3	7.1	6.5	5.7	25.6
5	RYCHEN EMELINE	Montredon	1999	7.0	6.2	5.9	6.3	25.4
6	RANDO OCEANE	Roquevaire	1997	5.8	6.3	6.4	6.4	24.9
7	GUENOUNI SOUKAINA	Irigny	1997	6.1	6.1	6.4	6.2	24.8
8	BERRIEN COLINE	Roquevaire	1997	7.0	5.6	5.7	6.4	24.7
9	FRANCO MAELLE	Pont de Claix	1998	6.2	6.6	5.8	5.9	24.5
	LICART MAHE	Marseille	1997	6.3	6.3	6.2	5.7	24.5
	JANNAUD ALEXANDRA	Irigny	1997	6.6	5.6	5.7	6.6	24.5
	SANNA MARGOT	Montredon	1997	6.3	6.0	5.4	6.8	24.5
13	MOINE PAULINE	Irigny	1998	5.9	6.0	5.9	6.4	24.2
14	BASCON INES	Pont de Claix	1998	5.9	6.8	6.3	5.1	24.1
	CORPART LYSE	Irigny	1998	6.3	5.2	6.2	6.4	24.1
16	PONZEVERRA ILLONA	Marseille	1998	6.0	6.2	5.9	5.7	23.8
	SHAW MARION	Roquevaire	1997	5.9	5.8	5.8	6.3	23.8
18	LEROY ROMANE	Marseille	1997	5.9	6.0	6.0	5.8	23.7
	ROGER FLORINE	Marseille MASSILIA	1999	6.1	5.4	6.3	5.9	23.7
20	DEBARD FLORIANNE	Villette d'Anthon	1997	5.7	6.0	6.3	5.6	23.6
21	MARTINS LAURA	Annonay	1997	6.1	5.8	6.5	5.0	23.4
	MICHAUD DELPHINE	Roquevaire	1997	6.1	6.0	5.6	5.7	23.4
	MACERI MARJORIE	Marseille MASSILIA	1998	5.2	5.3	6.6	6.3	23.4
24	BUGIER MANUELA	Pont de Claix	1998	5.6	6.8	5.3	5.5	23.2
	NIERING CHLOE	Villette d'Anthon	1998	5.9	5.8	6.0	5.5	23.2
	BEZIN CARLA	Montredon	1997	5.6	6.2	6.0	5.4	23.2
27	COLAVIN FIONA	Irigny	1997	5.4	6.0	5.3	6.0	22.7
28	BOZO LEA	Marseille	1997	5.7	5.8	5.8	5.3	22.6
29	ROCHE PAULINE	Marseille MASSILIA	1997	5.6	6.4	5.1	5.4	22.5
30	CHARDON LEA	Annonay	1998	5.8	6.5	5.9	4.2	22.4
31	TOUREY AMBRINE	Roanne	1998	5.7	4.8	6.3	5.5	22.3
	FUILLA EMELINE	Marseille MASSILIA	1997	5.5	5.7	5.8	5.3	22.3
33	DALLAPORTA ROMANE	Marseille	1997	5.7	4.9	6.0	5.6	22.2
34	DAUCH ELEONORE	Annonay	1998	6.0	5.5	5.9	4.7	22.1
35	SAUZEAT JEANNE	Annonay	1998	5.7	5.6	6.4	4.2	21.9
	ROBIN CEZANNE	Villette d'Anthon	1997	5.5	5.7	5.4	5.3	21.9
37	PELACHALE AMANDINE	Montredon	1997	5.5	5.2	5.6	5.3	21.6

38	COLIN MAGUELONE	Pont de Claix	1998	5.8	5.2	4.7	5.7	21.4
	TISON LOUISE	Pont de Claix	1998	5.7	5.5	5.1	5.1	21.4
40	VIEUX MATHILDE	Villette d'Anthon	1997	4.6	6.0	6.0	4.3	20.9
	SOLTANI CHAINESE	Marseille MASSILIA	1997	5.9	4.7	5.2	5.1	20.9
42	FROBERT MARIE	Roanne	1997	4.8	5.8	5.5	4.7	20.8
43	FERRY LOLA	Marseille	1997	4.6	5.8	5.8	4.5	20.7
44	SAVIO VOISINE LORENE	Pont de Claix	1997	5.3	5.3	5.3	4.3	20.2
	MUZELLE SARAH	Roanne	1997	5.8	4.4	5.7	4.3	20.2
46	GARNIER JULIE	Annonay	1997	5.6	4.7	5.8	4.0	20.1
47	COLL ALEXIANE	Roanne	1998	4.5	3.2	5.5	4.9	18.1
48	RABUT PAULINE	Roanne	1997	0.0	3.3	5.6	3.9	12.8
49	RAINIERI LISA	Marseille MASSILIA	1997	0.0	1.9	4.7	5.5	12.1
50	DUBOIS CAROLINE	Roanne	1998	4.2	0.0	3.5	3.9	11.6







## 2. FEMININ NIVEAU6 9-12 ans . SA\_DA (individuels)

### 2.1. Résultats par équipes

	Equipe	Club					Total
1	Lambesc 2	ALSL 2	28.6	25.4	26.0	25.2	105.2
2	La Ciotat	Gymnaste Club AIL La Ciotat	27.5	24.2	25.1	26.3	103.1
3	Salaise	Rhodia Club	27.1	25.0	25.5	25.1	102.7
	Lambesc 1	ALSL 1	29.1	25.3	24.1	24.2	102.7
5	St Genies les Ollieres	ESG	27.9	23.4	26.1	24.2	101.6
6	Irigny	Amicale Laique	27.3	23.1	23.8	25.0	99.2
7	Domene	Etoile Sportive Domenoise	25.9	23.9	25.2	24.0	99.0
8	St Martin d'Hères	ESSM Gymnastique	25.8	24.3	24.1	24.4	98.6
9	Carpentras	Carpentras Gymnastique	27.4	22.2	24.2	24.7	98.5
10	Chateaurenard	Indépendante	26.4	23.2	24.5	24.2	98.3
	Venissieux	CMO	25.4	25.1	25.2	22.6	98.3
12	Heyrieux	Jeunesse Athlétique	26.1	25.4	23.5	21.8	96.8

### 2.2. Résultats individuels

	Gymnaste	Equipe	Annee					Total
1	SOUNY VIOLETTE	Lambesc 2	1995	7.6	6.6	6.7	6.5	27.4
2	ARLAUD ROMANE	St Genies les Ollieres	1995	7.8	6.5	6.5	6.3	27.1
3	BARRAL LAURENE	Lambesc 2	1995	7.2	6.6	6.8	6.3	26.9
4	LAPERROUSE EVA	Salaise	1996	7.1	6.9	6.7	6.1	26.8
5	FAROUCHE CLARA	St Martin d'Hères	1997	6.6	6.5	6.4	6.7	26.2
	ROUSTAN AMELIE	Lambesc 1	1996	7.7	6.5	5.9	6.1	26.2
	LOPEZ JULIE	Lambesc 2	1995	6.8	6.5	6.3	6.6	26.2
8	FRECHET ESTELLE	La Ciotat	1995	7.1	5.6	6.4	6.8	25.9
9	FRECHET FANNY	La Ciotat	1995	6.8	5.9	6.2	6.7	25.6
	JEANNINGROS CLARA	Lambesc 1	1997	6.9	6.6	5.8	6.3	25.6
	LEMAITRE ORLANE	Lambesc 1	1997	7.0	6.3	6.3	6.0	25.6
12	AIT OUARAB SARAH	Heyrieux	1996	7.0	6.7	5.5	6.3	25.5
13	PERRIN MARIE	La Ciotat	1995	6.6	6.5	6.1	6.1	25.3
	MILLAT AMELIE	Salaise	1996	5.9	6.6	6.3	6.5	25.3
	SOUNY CAMILLE	Lambesc 1	1997	7.5	5.9	6.1	5.8	25.3
16	MERMET CLARA	Irigny	1996	7.2	5.8	6.0	6.2	25.2
	MORELLON ALEXIA	St Genies les Ollieres	1996	6.7	5.9	6.5	6.1	25.2
18	DROGUET SARAH	Carpentras	1996	6.8	6.2	6.0	6.1	25.1
	MARINO MARION	La Ciotat	1995	6.7	5.8	6.3	6.3	25.1
	ROUGEAUX MATHILDE	Salaise	1997	6.8	5.9	6.0	6.4	25.1
21	CRUCIANI JULIETTE	La Ciotat	1995	6.7	6.0	6.2	6.1	25.0
	BOUDIA ELISA	Venissieux	1998	6.3	6.4	6.4	5.9	25.0
23	DAUZET CELIA	Carpentras	1996	6.9	5.5	6.2	6.3	24.9
	BONNEFOND CHANDRA	Carpentras	1996	7.0	5.3	6.3	6.3	24.9
	LOUIS CHEVREAU CLAIRE	Venissieux	1996	6.5	6.3	6.2	5.9	24.9
	SANDRI MARINE	St Genies les Ollieres	1996	6.8	5.4	6.6	6.1	24.9
	PORCEL JUSTINE	Domene	1996	7.2	6.2	5.6	5.9	24.9
28	BERNARDIN CAMILLE	La Ciotat	1996	6.9	5.3	6.1	6.5	24.8





	MICHENEAU CLARA	Domene	1997	6.8	5.5	6.4	6.1	24.8
30	PARIZOT AUDREY	Irigny	1996	6.9	5.8	5.7	6.3	24.7
	CELAIRE NINA	Lambesc 2	1995	7.0	5.7	6.2	5.8	24.7
32	VOLLE CHARLENE	Chateaurenard	1995	7.0	6.3	5.2	6.1	24.6
	PARIZOT ESTELLE	Irigny	1996	6.8	6.0	5.6	6.2	24.6
	MOUNERON ELISE	Heyrieux	1995	6.3	6.0	6.3	6.0	24.6
35	ARCHIMBAUD ELISE	St Genies les Ollieres	1995	6.5	5.6	6.5	5.6	24.2
36	ORIOU CAMILLE	Irigny	1996	6.4	5.1	6.3	6.3	24.1
	CADOUX CLEMENTINE	St Martin d'Hères	1995	6.4	5.8	6.0	5.9	24.1
	CANON JUSTINE	Salaise	1995	6.9	5.0	6.3	5.9	24.1
39	BIAU SALINAS AMANDINE	St Martin d'Hères	1997	6.3	6.1	5.8	5.8	24.0
40	MIKIETA KARELLE	Chateaurenard	1996	6.1	6.0	6.0	5.7	23.8
41	DUFTOY CHLOE	Chateaurenard	1995	6.7	4.8	6.1	6.1	23.7
	GRENIER CLEMENCE	Irigny	1996	6.4	5.5	5.8	6.0	23.7
	METRAL LUCIE	Salaise	1996	6.3	5.1	6.2	6.1	23.7
	BAUMES CHLOE	St Genies les Ollieres	1995	6.6	5.2	6.2	5.7	23.7
45	VAN DER HOST ANOUK	Carpentras	1997	6.7	5.2	5.7	6.0	23.6
	PECH VICTOIRE	Domene	1996	5.2	6.2	6.0	6.2	23.6
47	DA COSTA SOPHIE	St Martin d'Hères	1998	6.5	5.9	5.5	5.6	23.5
	OGUEY MELINA	Domene	1996	6.2	5.5	6.1	5.7	23.5
	DURAND MORGANE	Heyrieux	1997	6.6	6.3	5.6	5.0	23.5
50	VERBRUGGHE MARIANNE	Venissieux	1998	6.4	5.8	5.8	5.4	23.4
51	DESCHAMPS ALEXA	Chateaurenard	1996	6.3	5.6	6.3	5.1	23.3
	CANTALUPPI CLEMENTINE	Venissieux	1998	6.2	5.4	6.4	5.3	23.3
53	BONNANS ALEXIA	Heyrieux	1997	6.2	6.4	6.1	4.5	23.2
54	TONOLI ALICIA	St Martin d'Hères	1997	6.3	5.6	5.9	5.3	23.1
	GARCIA ANAIS	Domene	1996	5.7	5.3	6.3	5.8	23.1
56	BELGUIRAL LISA	Chateaurenard	1995	6.1	5.3	6.1	5.5	23.0
57	CRUIZEVERT LAURA	Salaise	1995	5.6	5.6	5.6	5.9	22.7
58	BRIAND AUDE	Chateaurenard	1995	6.4	4.7	4.7	6.3	22.1
59	WILLIART EVA	St Martin d'Hères	1996	6.2	5.0	4.8	6.0	22.0
60	BONGIORNO AUDREY	Venissieux	1998	6.2	4.8	4.7	4.4	20.1
61	LAFFONT GIULA	Venissieux	1995	0.0	6.6	6.2	5.4	18.2
62	LAURIER ALEXIA	Domene	1996	0.0	6.0	6.4	5.7	18.1

### 3. FEMININ NIVEAU5 9-14 ans . SIMPLE\_APPARTENANCE (individuels)

#### 3.1. Résultats par équipes

	Equipe	Club					Total
1	Pierre Benite	PLPB	27.2	28.6	26.0	27.1	108.9
2	Boen	Amicale laïque de Boen	28.0	26.9	26.5	26.2	107.6
3	St Martin d'Hères	ESSM Gymnastique	28.8	26.7	25.8	25.8	107.1
4	Anse	Jeunesse Ansoise	28.9	24.6	25.6	25.3	104.4
5	Roquevaire	Etoile Gymnique	28.5	27.4	23.6	23.9	103.4
6	Trets	Gymnastique Sportive Tretsoise	27.3	26.2	26.2	23.6	103.3
7	Cruas	FJEP	27.4	25.4	25.8	24.5	103.1
8	Carpentras	Carpentras Gymnastique	26.5	25.4	24.6	25.7	102.2
9	La Ciotat	Gymnaste Club AIL La Ciotat	25.2	26.0	24.4	25.3	100.9
10	Besayes	Union Sportive et Culturelle de Besayes	27.8	26.3	23.7	22.8	100.6
11	Voiron	AMICALE LAIQUE DE VOIRON	26.6	25.0	23.7	24.5	99.8
12	Meylan	ASPA	20.5	23.4	24.6	24.1	92.6

#### 3.2. Résultats individuels

	Gymnaste	Equipe	Annee					Total
1	MARCHAL LUCILE	Pierre Benite	1995	7.1	7.3	6.9	7.0	28.3
2	ALCARAZ LAURENE	Boen	1994	6.8	7.3	6.8	6.6	27.5
	FUSTER LEA	Roquevaire	1994	7.5	7.3	6.7	6.0	27.5
4	TURPIN MAELLE	Anse	1994	7.8	6.9	6.5	6.2	27.4
5	LOBA MARION	Pierre Benite	1994	6.7	7.2	6.3	7.0	27.2
6	TONOLI ESTELLE	St Martin d'Hères	1994	7.6	6.8	6.0	6.7	27.1
7	BESSE COLINE	Roquevaire	1994	7.8	6.8	6.5	5.9	27.0
8	ZALWSKI DORIANE	Anse	1994	7.1	6.5	6.5	6.6	26.7
	TOURNYAIRE LAURA	Carpentras	1996	7.0	6.4	6.4	6.9	26.7
10	MAISSE CYRIELLE	Boen	1993	7.1	6.7	6.5	6.3	26.6
	FANARA LAURIANNE	St Martin d'Hères	1994	7.0	6.8	6.4	6.4	26.6
	VAUPRE MARINE	Pierre Benite	1993	6.9	7.4	6.5	5.8	26.6
13	BERTHOLON ANAIS	St Martin d'Hères	1995	7.6	5.9	6.6	6.4	26.5
14	DERVIEUX COLINE	Voiron	1993	7.2	6.9	5.9	6.3	26.3
	OLIVIERI JULIE	St Martin d'Hères	1996	6.6	6.8	6.6	6.3	26.3
16	BARJAT TESSIE	Boen	1993	7.1	6.1	6.6	6.4	26.2
	ZIELINSKY JULIE	Boen	1994	7.0	5.7	6.6	6.9	26.2
18	GINER MANON	Trets	1994	7.0	6.7	6.4	6.0	26.1
	BAISAZ TIFFANY	Cruas	1994	6.6	6.5	6.8	6.2	26.1
	PERICO CHLOE	Cruas	1996	6.6	6.5	6.8	6.2	26.1
	SAMAILLE VICTORIA	Meylan	1993	7.0	6.7	6.6	5.8	26.1
22	DELEAZ ALICIA	Pierre Benite	1994	6.5	6.7	5.9	6.7	25.8
23	LONG CASSANDRA	Besayes	1994	7.0	6.8	6.0	5.9	25.7
	LEROY JOY	Trets	1994	6.7	6.4	6.7	5.9	25.7
	MARTIN JULIE	Cruas	1994	7.3	6.3	6.2	5.9	25.7
26	BACCINO ODESSA	La Ciotat	1995	6.4	6.5	6.7	6.0	25.6
27	FONTANEZ MANON	Besayes	1994	7.1	6.6	6.0	5.8	25.5
28	ATTARD MANON	Pierre Benite	1994	6.4	6.3	6.3	6.4	25.4
29	HABASQUE MARIE	Roquevaire	1996	6.8	6.4	6.1	6.0	25.3





30	PAILLER HELOISE	Boen	1994	6.4	6.8	6.4	5.5	25.1
31	MATEO LOU	Carpentras	1994	6.8	6.8	5.5	5.9	25.0
	KALADZE NOEMIE	St Martin d'Hères	1996	6.5	6.3	6.2	6.0	25.0
33	ALLOIX CAMILLE	Besayes	1995	6.9	6.5	5.7	5.8	24.9
	HUA LENA	Voiron	1995	6.2	6.4	6.1	6.2	24.9
	CHAIB PAGET NOEMIE	Cruas	1994	6.9	6.1	6.0	5.9	24.9
	THENOUX ELISE	La Ciotat	1994	6.5	6.3	5.8	6.3	24.9
37	LEUREUX JUSTINE	Trets	1994	6.8	6.3	5.9	5.8	24.8
	FRUGIER JUSTINE	Carpentras	1995	6.4	5.8	6.2	6.4	24.8
	PICHEREAU CHARLOTTE	La Ciotat	1994	6.5	6.1	5.8	6.4	24.8
40	BOILLOT VIOLAINE	Voiron	1994	6.8	5.7	6.0	6.2	24.7
	CESARINI MARION	Trets	1993	6.0	6.2	6.6	5.9	24.7
	FABREGAS NATACHA	Trets	1994	6.7	6.8	6.5	4.7	24.7
	JEGU ROXANE	Trets	1993	6.8	6.0	6.2	5.7	24.7
	BONINGRE MANON	Carpentras	1994	6.3	6.1	6.0	6.3	24.7
45	BRUN CELINE	Meylan	1993	6.8	5.9	6.0	5.9	24.6
46	ALBERT JUSTINE	Besayes	1994	6.8	6.4	6.0	5.3	24.5
47	BIAU OCEANE	St Martin d'Hères	1995	6.6	6.0	5.6	6.1	24.3
48	ARNAL LAURINE	Carpentras	1994	5.9	6.1	6.0	6.1	24.1
	PON CAROLINE	Cruas	1993	6.5	6.1	5.3	6.2	24.1
50	PELLETIER ANAIS	Anse	1995	7.4	5.6	4.3	6.5	23.8
51	DELAGE CLAIRE	Roquevaire	1994	6.4	6.9	4.3	6.0	23.6
52	BOURDEAU CLAIRE	Voiron	1996	6.4	6.0	5.5	5.5	23.4
53	CHAPELLE JULIETTE	Anse	1996	6.6	4.2	6.4	6.0	23.2
54	HUA JUSTINE	Voiron	1993	6.1	5.3	5.7	5.8	22.9
	SIMELI CEYLA	Meylan	1996	6.7	4.6	5.7	5.9	22.9
56	GOUISSET MAGALI	Anse	1993	6.1	5.6	5.1	6.0	22.8
	GOMBERT LAURIE	La Ciotat	1994	5.8	6.2	5.8	5.0	22.8
58	MENOTTI MANON	La Ciotat	1994	0.0	7.0	6.1	6.6	19.7
59	VITETTA CLARISSE	Meylan	1993	0.0	6.2	6.3	6.5	19.0
60	BREGER LAURINE	Anse	1995	6.0	0.9	6.2	5.0	18.1
61	CABASSUT GABRIELLE	Besayes	1994	0.0	5.8	0.0	0.0	5.8

## 4. FEMININ NIVEAU5 9-12 ans . SIMPLE\_APPARTENANCE (individuels)

### 4.1. Résultats par équipes

	Equipe	Club					Total
1	Monchat	PSL Monchat	27.2	27.2	26.5	25.7	106.6
2	Irigny	Amicale Laïque	28.2	26.6	25.4	26.3	106.5
3	Montredon	Association Gymnique	28.5	26.4	26.0	25.4	106.3
4	Bouc Bel Air	BOUC BEL AIR GYM	27.6	26.2	25.1	25.3	104.2
5	Francheville	Gym Dans '	26.5	26.0	24.5	26.3	103.3
6	St Genies Les Ollieres	ESG	25.8	25.7	24.2	23.6	99.3
7	Trets	Gymnastique Sportive Tretsoise	25.8	25.0	24.3	24.1	99.2
8	Riorges	Olympique Riorges Gymnastique	24.2	24.2	25.9	24.0	98.3
9	Corbas	Corbas Gym	26.1	24.2	23.0	24.9	98.2





### 4.2. Résultats individuels

	Gymnaste	Equipe	Annee					Total
1	RYCHEN LAURIANE	Montredon	1996	7.4	6.6	7.0	6.7	27.7
2	DESSALLES ZOE	Monchat	1996	7.1	6.8	6.7	6.6	27.2
	THEVENET JULIE	Monchat	1996	6.7	7.2	6.9	6.4	27.2
	PIEDIGROSSI ELEONORE	Irigny	1995	7.4	6.4	6.5	6.9	27.2
5	ROMERA CELINE	Irigny	1995	7.0	6.8	6.3	6.6	26.7
6	VARAGNAT ESTELLE	Monchat	1995	6.9	6.4	6.5	6.5	26.3
	BALVAY LUCIE	St Genies Les Ollieres	1996	6.4	7.1	6.8	6.0	26.3
8	VAN GEELE MAGALI	Bouc Bel Air	1996	6.2	6.9	6.7	6.4	26.2
9	BABIN CELINE	Riorges	1996	6.4	6.8	6.3	6.6	26.1
	CROZET LOIS	Francheville	1996	6.8	6.7	5.6	7.0	26.1
	GAIGNARD ANDREA	Montredon	1996	7.2	6.1	6.4	6.4	26.1
	ARTABAN CELINE	Montredon	1996	7.0	6.6	6.2	6.3	26.1
13	PIFFAUT ANNA	Francheville	1996	6.6	6.5	6.3	6.6	26.0
	MELLOUL LIOR	Montredon	1995	6.9	6.8	6.4	5.9	26.0
15	CANOT MANON	Monchat	1996	6.5	6.8	6.4	6.2	25.9
16	RIEU LAURA	Bouc Bel Air	1995	7.4	5.8	6.3	6.3	25.8
17	ARCHINARD MARINE	Irigny	1995	6.9	6.1	6.2	6.4	25.6
18	MEDINA LAURA	Corbas	1995	7.1	5.8	5.7	6.6	25.2
19	FARRUGIA CARLA	Bouc Bel Air	1995	7.2	5.7	5.7	6.4	25.0
	HICK CLEMENCE	Bouc Bel Air	1995	6.3	6.4	6.3	6.0	25.0
	MODRZYK LENA	Irigny	1996	5.6	6.7	6.3	6.4	25.0
	MOINE SOLENE	Irigny	1995	6.4	6.2	6.3	6.1	25.0
23	MAMET ORLANE	Riorges	1996	6.5	5.5	7.1	5.8	24.9
	BATTESTI MAZARINE	St Genies Les Ollieres	1996	6.8	6.8	5.6	5.7	24.9
25	ROSSIGNEUX CLAIRE	Irigny	1995	6.9	6.7	4.9	6.3	24.8
26	COUTO JOANNA	Corbas	1995	6.3	6.0	6.0	6.4	24.7
	BERRY JULIETTE	St Genies Les Ollieres	1997	6.7	5.5	6.5	6.0	24.7
28	RIVALS LAURIE	Trets	1995	6.6	6.9	5.1	6.0	24.6
	TRAVERSAT ESTELLE	Bouc Bel Air	1995	6.7	6.3	5.4	6.2	24.6
30	FABREGAS ANAIS	Trets	1996	6.0	6.5	6.4	5.6	24.5
31	SERINDAT FLORINE	Corbas	1995	6.6	6.2	5.6	5.8	24.2



32	SARDIN MAUD	Monchat	1995	6.2	6.4	6.4	5.1	24.1
	BOYER MATHILDE	Corbas	1996	6.1	6.2	5.7	6.1	24.1
34	COIZET MAEVA	Trets	1997	7.1	4.7	6.0	6.2	24.0
35	CROZET JOANNE	Francheville	1996	6.9	6.3	4.5	6.1	23.8
36	HEMERY CELIA	Montredon	1997	5.9	6.4	6.1	5.3	23.7
37	THOMAS MANA	Montredon	1997	6.4	5.3	5.7	6.0	23.4
38	MERIGOT LEA	Riorges	1995	5.9	6.1	5.3	6.0	23.3
39	BOURELIER CLARA	Riorges	1995	5.4	5.8	6.4	5.6	23.2
	IAQUINTA ELSA	Trets	1996	6.1	6.1	5.1	5.9	23.2
41	GIRY CAPUCINE	Trets	1996	5.6	5.5	6.0	6.0	23.1
42	COUSTET NOEMIE	Francheville	1997	6.2	4.2	6.3	6.2	22.9
43	MALFANT MARGAUX	Trets	1995	6.0	5.4	5.9	5.0	22.3
44	ZEBALI JOANNA	St Genies Les Ollieres	1996	5.9	5.1	5.0	5.5	21.5
45	BRECHARD COLINE	Francheville	1996	0.0	6.5	6.3	6.5	19.3
46	MORIN CLEMENCE	Bouc Bel Air	1996	6.3	6.6	5.8	0.0	18.7
47	MINNE MATHILDE	St Genies Les Ollieres	1996	0.0	6.3	5.3	5.9	17.5
48	JARROUX SOLENE	Riorges	1995	0.0	0.0	6.1	0.0	6.1

## 5. FEMININ NIVEAU5 9-14 ans . DOUBLE\_APPARTENANCE (individuels)

### 5.1. Résultats par équipes

	Equipe	Club					Total
1	Bourg de Peage	UGAP	27.2	27.0	25.9	27.4	107.5
2	Loriol	GOL	27.5	26.3	25.3	25.1	104.2

### 5.2. Résultats individuels





	Gymnaste	Equipe	Annee					Total
1	TREFEL SARAH	Bourg de Peage	1993	8.0	7.2	6.5	7.0	28.7
2	BRZEZINSKA CORALIE	Loriol	1995	7.2	6.6	6.5	6.7	27.0
3	LADIRAY LISA	Bourg de Peage	1994	6.2	6.7	6.7	6.8	26.4
	VIERA CASSANDRE	Bourg de Peage	1996	6.3	6.7	6.5	6.9	26.4
5	LOUCHE CHRIS	Loriol	1995	7.4	5.9	6.3	6.3	25.9
6	SAUZE ADELINÉ	Loriol	1994	6.6	6.8	6.1	6.2	25.7
7	GAILLARD LUCIE	Bourg de Peage	1996	6.7	5.6	6.2	6.3	24.8
8	LOUCHE JODIE	Loriol	1995	6.3	6.3	6.2	5.8	24.6
9	RODRIGUEZ EMELINE	Loriol	1994	5.5	6.6	6.3	5.9	24.3
10	GONTARD AURELIE	Bourg de Peage	1994	0.0	6.2	6.1	6.7	19.0
11	MANIN AMBRE	Bourg de Peage	1995	0.0	6.4	5.7	6.6	18.7

## 6. FEMININ NIVEAU5 11 + . DOUBLE\_APPARTENANCE (individuels)

### 6.1. Résultats par équipes

	Equipe	Club					Total
1	Crest	Union Gymnique Crestoise	27.3	27.0	26.5	24.7	105.5
2	Marcy Charbonnières	AS Marcy Charbonnières	27.7	26.6	26.5	24.2	105.0
3	Loriol	GOL	25.9	26.8	26.4	25.5	104.6
4	Gerland Mouche	AL Gerland Mouche	25.6	25.7	26.9	24.7	102.9
5	Echirolles	ALE	25.3	26.2	24.1	23.0	98.6
6	Roanne	ALJF	25.4	21.4	24.1	22.8	93.7

### 6.2. Résultats individuels

	Gymnaste	Equipe	Annee					Total
1	FAURE LAETITIA	Crest	1987	7.4	7.2	6.8	6.7	28.1
2	AUBERT CORALIE	Loriol	1982	6.8	6.6	7.0	6.4	26.8
3	BOUTARIN OCEANE	Loriol	1991	6.6	7.1	6.6	6.4	26.7
4	BEAU BERENGERE	Marcy Charbonnières	1988	7.1	6.8	6.7	6.0	26.6
5	ARAR SHARIHANNE	Gerland Mouche	1988	6.8	6.5	6.7	6.3	26.3
6	MALEYSSON MAUD	Marcy Charbonnières	1991	7.1	7.0	6.0	6.0	26.1
	BASTIAN SYLVIE	Loriol	1977	6.1	6.4	7.0	6.6	26.1
8	POURADIER MARGAUX	Marcy Charbonnières	1993	6.8	6.4	6.6	6.1	25.9
9	CHAMPION JESSICA	Crest	1984	6.4	6.7	6.1	6.4	25.6
10	GUERIN MELANIE	Roanne	1989	6.5	6.9	6.1	6.0	25.5
11	GENIN ANNE	Crest	1992	6.8	6.2	6.5	5.9	25.4
	MEHRAZ CORALINE	Gerland Mouche	1991	6.0	6.7	6.7	6.0	25.4
13	BALLETY ISABELLE	Gerland Mouche	1984	6.1	6.2	6.9	6.1	25.3
14	PENIN VANESSA	Gerland Mouche	1985	6.2	6.3	6.6	6.0	25.1
15	JANIN MARJORIE	Gerland Mouche	1990	6.5	6.1	6.1	6.3	25.0
	ROLLAND CAMILLE	Echirolles	1995	6.1	6.5	6.8	5.6	25.0
17	VIBOUD AMELIE	Echirolles	1994	6.2	6.8	6.2	5.5	24.7
18	GENTILY NATACHA	Loriol	1975	6.4	6.7	5.8	5.6	24.5
19	ZEPPIERI TIFFANY	Marcy Charbonnières	1992	6.7	4.9	6.9	5.9	24.4
20	RIVOIRE JULIETTE	Marcy Charbonnières	1993	6.6	6.4	5.9	5.4	24.3
21	DU GARDIN MANON	Marcy Charbonnières	1993	5.5	6.3	6.3	6.1	24.2
22	CHATRE DELPHINE	Roanne	1990	6.4	6.3	5.7	5.4	23.8
23	RICHARD MAEVA	Echirolles	1991	5.8	5.8	6.0	6.1	23.7
24	CHANAL LAETITIA	Loriol	1982	5.8	5.8	5.6	6.1	23.3
25	LORIGNE AUDREY	Roanne	1989	6.2	4.8	6.0	6.1	23.1
26	ALBAREDE MANON	Echirolles	1991	6.0	6.1	5.1	5.8	23.0
27	FOREST ESTELLE	Roanne	1990	6.3	3.4	6.3	5.3	21.3
28	TALON ARIELLE	Crest	1990	5.0	4.9	5.5	4.5	19.9
29	SOUVIGNET LUCILE	Crest	1993	6.7	0.0	5.4	5.7	17.8
30	SOUVIGNET AUDE	Crest	1991	0.0	6.9	7.1	0.0	14.0
31	PERRIER CATHLEEN	Echirolles	1990	7.0	6.8	0.0	0.0	13.8







## 7. FEMININ NIVEAU4 9-14 ans . SIMPLE\_APPARTENANCE (individuels)

### 7.1. Résultats par équipes

	Equipe	Club					Total
1	Lambesc	ALSL	22.5	23.4	21.5	23.1	90.5
2	St Genies les Ollieres	ESG	21.1	23.0	20.6	22.6	87.3
3	Bouc Bel Air	BOUC BEL AIR GYM	22.3	21.8	20.6	21.1	85.8
4	Rognonas	GSR	22.5	22.4	18.5	21.0	84.4
5	Crolles	Gym et Rythme	20.6	21.7	20.5	20.9	83.7
6	St Priest	GASP	20.5	22.1	19.9	20.4	82.9
7	Riorges	Olympique Riorges Gymnastique	20.0	19.8	19.0	21.4	80.2





### 7.2. Résultats individuels

	Gymnaste	Equipe	Annee					Total
1	BLACHON AMANDINE	St Genies les Ollieres	1994	7.4	8.0	7.3	7.9	30.6
2	GALLINARO LAURIE	Lambesc	1994	7.4	8.0	7.2	7.4	30.0
	DUFFOUG BARBARA	Lambesc	1994	7.0	8.2	7.0	7.8	30.0
4	POLI LAURA	Bouc Bel Air	1994	7.1	7.7	7.5	7.2	29.5
5	BRUNET CASSANDRA	Crolles	1993	7.3	7.9	6.9	7.1	29.2
	BARIELLE MARION	Lambesc	1994	7.7	7.1	6.6	7.8	29.2
	PLAT VALENTINE	Rognonas	1994	7.8	7.7	6.4	7.3	29.2
8	RIEU LYDIE	Bouc Bel Air	1993	7.4	6.7	7.4	7.3	28.8
	LAROCHE PERRINE	Lambesc	1993	7.1	7.2	7.2	7.3	28.8
10	CAMENSULI CHARLOTTE	Lambesc	1994	7.4	6.7	7.1	7.5	28.7
11	CHAZOT JULIE	St Genies les Ollieres	1995	7.3	7.4	6.5	7.4	28.6
12	COLOMBET EMMA	Crolles	1994	7.1	7.0	7.1	7.2	28.4
13	MAGNARD CLAIRE	St Priest	1993	6.8	7.3	7.0	7.0	28.1
14	GALLOIS ANTHEA	St Genies les Ollieres	1994	6.4	7.6	6.6	7.3	27.9
15	VIDAL LAURY	Rognonas	1993	7.2	7.2	6.4	6.8	27.6
16	CAVILLE FANNY	Bouc Bel Air	1994	7.8	7.4	5.7	6.6	27.5
17	AZORIN AURELIE	Rognonas	1996	7.5	7.5	5.5	6.9	27.4
18	DIAZ ESTELLE	St Priest	1993	6.9	7.7	5.7	6.9	27.2
19	UCHER ELODIE	Riorges	1993	7.0	7.3	5.9	6.8	27.0
20	SALAUN MATHILDE	St Genies les Ollieres	1994	6.4	6.7	6.7	6.9	26.7
21	LAROCHE CAMILLE	Riorges	1993	6.6	5.5	7.0	7.3	26.4
22	CSSOLY CECILE	St Genies les Ollieres	1994	5.8	7.1	6.3	7.0	26.2
23	MANET OCEANE	Riorges	1993	6.4	6.4	6.1	7.2	26.1
	CASTERA MARGAUX	Crolles	1993	6.2	6.8	6.5	6.6	26.1
25	MAGNARD MAUDE	St Priest	1993	6.1	7.1	6.3	6.5	26.0
26	LATRECHE NADEGE	St Priest	1993	6.8	6.5	6.6	5.6	25.5
27	CIBBA MELANIE	St Priest	1993	6.5	6.6	6.1	6.2	25.4
28	DESCHAMPS OPHELIE	Riorges	1993	6.3	6.1	5.8	6.9	25.1
29	RUDELLE FANNY	Crolles	1994	6.0	6.2	6.5	6.3	25.0
30	COTTE ADELINE	Rognonas	1994	7.0	6.1	4.7	6.2	24.0
31	D'OLNEIRA PAQUIN MARIE	Rognonas	1994	5.9	6.4	5.7	5.8	23.8





32	VIAL MARINE	Riorges	1994	5.6	5.7	4.6	6.6	22.5
----	-------------	---------	------	-----	-----	-----	-----	------

## 8. FEMININ NIVEAU4 11 + . DOUBLE\_APPARTENANCE (individuels)

### 8.1. Résultats par équipes

	Equipe	Club					Total
1	Loriol	GOL	20.8	22.0	20.9	21.8	85.5

### 8.2. Résultats individuels





	Gymnaste	Equipe	Annee					Total
1	JEANNE BARBARA	Loriol	1992	7.0	7.5	6.2	7.2	27.9
2	DUMAS CLOANNE	Loriol	1992	5.8	7.6	7.0	7.3	27.7
3	MOULIN JULIA	Loriol	1992	7.1	6.9	6.7	6.9	27.6
4	BENOIT MARJORIE	Loriol	1991	6.7	6.0	7.2	7.3	27.2

## 9. FEMININ NIVEAU6 9-14 ans . SA\_DA (individuels)

### 9.1. Résultats par équipes

	Equipe	Club					Total
1	Vaugneray	Union Sportive Ouest Lyonnais	26.8	26.3	24.8	24.1	102.0
2	Crest	Union Sportive Crestoise	25.8	26.1	23.4	24.9	100.2
3	Jonage 2	ESJ Gymnastique Artistique	27.0	24.8	23.4	23.0	98.2
4	Rognonas	GSR	25.0	23.8	25.2	23.8	97.8
5	Jonage 1	ESJ Gymnastique Artistique	26.2	25.5	22.5	23.4	97.6
6	La tour du Pin	Alerte Gym	24.5	24.8	23.6	24.2	97.1
7	Salaise	Rhodia Club	24.6	25.7	22.5	23.8	96.6
8	Pizançon	Amicale Laïque de Pizançon	25.3	24.3	23.3	22.2	95.1
9	Villette d'Anthon	Villette Gym	24.3	25.4	21.5	22.2	93.4


### 9.2. Résultats individuels

	Gymnaste	Equipe	Annee					Total
1	BONNET JUSTINE	Pizançon	1997	6.9	7.1	6.2	6.3	26.5
2	DEFARGES MELANIE	Vaugneray	1996	7.0	6.7	6.1	6.3	26.1
3	BARON MAELLE	Crest	1995	6.8	7.0	5.8	6.3	25.9
	VIGUIER CORALINE	Vaugneray	1996	6.8	6.7	6.2	6.2	25.9
5	CLEMENTE EMELINE	Crest	1996	6.4	6.8	5.7	6.4	25.3
6	BERGER AMELIE	La tour du Pin	1995	6.3	6.8	5.9	6.2	25.2
	PONCHON JUSTINE	Vaugneray	1995	6.6	6.4	6.4	5.8	25.2
8	MOUSSAID DOUNIA	Rognonas	1997	6.8	5.9	6.1	6.3	25.1
9	CHERGUI KELTOUM	Jonage 1	1995	6.5	6.9	5.6	5.9	24.9
	TANFANI JULIE	Salaise	1993	6.5	6.6	6.1	5.7	24.9
11	PELLET ANAIS	Jonage 2	1995	6.7	6.3	5.9	5.9	24.8
12	POYET LUCILE	Jonage 2	1995	6.7	6.4	5.8	5.7	24.6
	TATAH SONIA	Jonage 1	1994	6.5	6.3	5.9	5.9	24.6
14	SOUVIGNET GAELE	Crest	1995	6.3	6.0	6.1	6.1	24.5
	VILLARD ELODIE	Vaugneray	1993	6.4	6.5	6.0	5.6	24.5
16	PANEBOEUF ESTELLE	Rognonas	1998	6.0	6.1	6.5	5.7	24.3
17	LODIER CHLOE	Crest	1996	6.2	6.3	5.8	5.9	24.2
	MANDRAS ELODIE	Villette d'Anthon	1996	6.0	6.6	5.6	6.0	24.2
19	JOUVET MANON	Crest	1994	6.2	6.0	5.7	6.1	24.0
	ARTIGAS VIOLENE	Jonage 2	1995	6.1	6.1	5.9	5.9	24.0
21	ONDARSUHU MATHILDE	Pizançon	1995	6.8	5.7	5.9	5.5	23.9
	DE SOUZA CARINE	Jonage 1	1994	6.7	6.1	5.3	5.8	23.9
	MAMBERTI JADE	Rognonas	1995	6.2	6.2	5.9	5.6	23.9
24	BARNIER CELIE	Crest	1996	6.3	6.0	5.7	5.8	23.8
	TOZY ALISON	Vaugneray	1994	6.1	5.8	6.1	5.8	23.8
26	GOADSTIKKER MAEVA	Jonage 2	1994	6.6	6.0	5.6	5.5	23.7
	OSTERNAUD SOPHIE	Jonage 1	1994	6.3	6.2	5.4	5.8	23.7
	GONOD MALAURY	Salaise	1994	6.0	6.5	5.3	5.9	23.7
	FAURE JULIE	Rognonas	1998	6.0	5.6	6.2	5.9	23.7
30	MONTEREMAL CELIA	Salaise	1994	5.7	6.4	5.6	5.8	23.5
	PRIOLO CELENE	La tour du Pin	1995	6.0	6.0	5.9	5.6	23.5





32	BOUILLON MALLORY	Jonage 2	1994	7.0	5.8	5.0	5.4	23.2
	CHAMPON JULIA	La tour du Pin	1993	6.0	5.8	5.9	5.5	23.2
	PERRIN NINON	La tour du Pin	1997	5.9	5.3	5.9	6.1	23.2
	RABATEL JULIE	La tour du Pin	1996	6.2	5.7	5.4	5.9	23.2
	BRETTEVILLE LAURY	Rognonas	1995	5.9	5.0	6.4	5.9	23.2
37	AGHADJANIAN EMILIE	Villette d'Anthon	1994	6.3	6.2	5.1	5.5	23.1
	HEREDIA CHLOE	Salaise	1994	6.0	6.2	5.5	5.4	23.1
	PELLIEU MADLYN	Salaise	1993	6.1	5.6	5.2	6.2	23.1
40	BRUNNEL ALEXANDRA	Jonage 1	1995	6.4	6.0	5.0	5.6	23.0
	DAMONCEAU LAURA	Jonage 1	1995	6.5	5.4	5.6	5.5	23.0
42	SKUPIEN OCEANE	Villette d'Anthon	1995	5.7	6.7	4.9	5.6	22.9
43	CHOMEL DELPHINE	Pizançon	1994	5.8	6.0	5.8	5.2	22.8
44	MARECHAL YOLENE	Jonage 2	1993	5.7	5.8	5.8	5.4	22.7
	NIERING MANON	Villette d'Anthon	1995	6.3	5.9	5.4	5.1	22.7
	THIZY MELANIE	Vaugneray	1993	5.9	5.3	5.8	5.7	22.7
47	PROVOST PRISCILIA	La tour du Pin	1993	5.5	6.2	4.9	6.0	22.6
48	VOINIER ALEXIA	Salaise	1993	5.5	6.1	4.7	5.9	22.2
49	COURT LORELIN	Pizançon	1996	5.8	5.5	5.3	5.2	21.8
50	RANDO KELLY	Pizançon	1995	5.7	5.5	5.4	5.1	21.7
51	SIMON JULIE	Villette d'Anthon	1994	0.0	4.7	5.4	5.0	15.1

## 10. FEMININ NIVEAU6 9-14 ans . SA\_DA (B) (individuels)

### 10.1. Résultats par équipes




	Equipe	Club					Total
1	Aubagne	UGVH	25.9	25.1	25.2	24.5	100.7
2	St Priest	GASP	25.1	23.5	25.4	25.2	99.2
3	Loriol	GOL	23.6	23.1	23.1	25.3	95.1
4	Salaise	Rhodia Club	24.0	23.6	24.3	22.7	94.6
5	Givors	Independante	24.5	23.8	21.3	24.4	94.0
6	St Martin d'Hères	ESSM Gymnastique	24.2	21.9	21.5	23.3	90.9
7	Domene	Etoile Sportive Domenoise	17.2	23.2	21.4	23.8	85.6

### 10.2. Résultats individuels





	Gymnaste	Equipe	Annee					Total
1	PELISSIER ELLEN	St Martin d'Hères	1993	7.4	6.3	6.4	6.5	26.6
2	COYNE EMILIE	Aubagne	1998	7.0	6.4	6.4	6.2	26.0
3	ALLEN JADE	Aubagne	1997	6.9	6.6	6.5	5.8	25.8
4	MERBOLLIER ELISA	St Priest	1993	6.4	6.2	6.2	6.5	25.3
5	BAILLAT ALEXIA	Aubagne	1994	5.9	6.2	6.1	6.3	24.5
6	DANIEL ELISA	Aubagne	1996	6.1	5.9	6.2	6.2	24.4
	MATHIEU JENNIFER	Loriol	1994	6.4	5.9	5.7	6.4	24.4
8	ZAROUATI MANON	St Priest	1994	6.0	5.9	6.2	6.2	24.3
	GALINDO LAURA	Givors	1995	6.6	5.9	5.5	6.3	24.3
10	VERNET JULIE	St Priest	1993	6.3	4.7	6.6	6.3	23.9
11	EL GROMBOLI HELLA	St Priest	1996	6.0	5.4	6.4	6.0	23.8
	SCHIWINN JULIE	St Priest	1996	6.2	6.0	5.8	5.8	23.8
	VEZON EVA	Givors	1995	6.3	6.1	5.3	6.1	23.8
14	BOSON BLANDINE	Domene	1994	5.6	6.6	5.3	6.2	23.7
15	DUMAS CHARLOTTE	Salaise	1997	5.9	5.8	6.3	5.5	23.5
	PESTEL OCEANE	Loriol	1996	5.7	5.7	5.7	6.4	23.5
17	PIOT MORGANE	Salaise	1993	6.2	5.2	6.1	5.8	23.3
	JEANBAPTISTE JOANA	Loriol	1996	5.8	5.9	5.5	6.1	23.3
19	DOLVECK JULIE	Salaise	1994	6.0	6.1	5.3	5.8	23.2
	PUCHOT ANAIS	Salaise	1993	5.9	5.7	6.0	5.6	23.2
	CLEZARDIN VICTORIA	Loriol	1996	5.7	5.1	6.2	6.2	23.2
22	LORENTE CHLOE	Givors	1995	5.7	5.7	5.9	5.8	23.1
23	ROUSSOT LISE	St Martin d'Hères	1993	5.5	5.5	6.0	5.9	22.9
24	KAHOUL INES	Givors	1995	5.9	6.1	4.6	6.2	22.8
25	VELLA CLAIRE	St Priest	1994	6.2	5.0	5.3	6.2	22.7
26	FRANZETTI AUDREY	Loriol	1996	5.5	5.6	5.4	5.8	22.3
27	COROMPT AMANDINE	Salaise	1997	5.8	6.0	5.1	5.2	22.1
28	DUPUIS BOUTY AGATHE	Domene	1994	5.8	5.5	4.7	5.9	21.9
29	COMPAIN MARIANNE	Loriol	1995	5.3	4.6	5.3	6.3	21.5
30	BOZ SHERYLEEN	Salaise	1994	5.8	4.4	5.9	5.3	21.4
	MICHALON ELODIE	Domene	1995	5.8	4.5	5.4	5.7	21.4
32	DELIZY MANON	St Martin d'Hères	1993	5.5	4.7	5.2	5.6	21.0
33	HASCIULLI KASSANDRA	St Martin d'Hères	1994	5.8	5.4	3.9	5.3	20.4
34	GUIROUX RACHEL	Domene	1997	0.0	5.7	6.0	6.0	17.7
35	LOCH NADJA	Domene	1994	0.0	5.4	3.1	5.4	13.9

## 11. FEMININ NIVEAU6 11 + . SA\_DA (individuels)

### 11.1. Résultats par équipes

	Equipe	Club					Total
1	Venissieux	CMO	24.7	25.5	24.2	25.9	100.3
2	Montmelian	Ecole Gymnastique Sportive	25.0	24.4	24.9	25.3	99.6
3	St Vulbas	Gym St Vulbas	24.4	25.1	25.2	24.5	99.2
4	Roquefort la Bédoule	AIL Roquefort la Bédoule	23.9	24.6	25.0	24.8	98.3
5	Marcy Charbonnières	AS Marcy - Charbonnières	26.0	24.4	23.7	24.0	98.1
6	Marseille	AIL Longchamp	24.7	24.6	23.7	23.9	96.9
7	Martigues	SLC	24.9	23.4	23.5	24.0	95.8
8	Trets	Gymnastique Sportive Tretsoise	23.6	25.5	23.7	22.7	95.5
9	Corbas	Corbas Gym	24.5	23.9	22.7	24.0	95.1
10	Crolles	Gym et Rythme	23.9	22.2	23.7	24.6	94.4
11	Pont de Beauvoisin	La sentinelle de beauvoisin	23.5	24.2	22.6	23.6	93.9
12	St Martin d'Hères	ESSM Gymnastique	22.4	21.1	23.6	23.9	91.0

### 11.2. Résultats individuels

	Gymnaste	Equipe	Annee					Total
1	PITTON MARINE	Venissieux	1991	7.1	7.1	6.1	6.6	26.9
2	SERRA JULIE	Martigues	1987	6.5	7.1	6.7	6.5	26.8
3	LAREAU AMANDINE	Marseille	1992	7.2	6.6	6.0	6.8	26.6
4	TIXIER SOPHIE	St Vulbas	1989	6.2	6.9	6.6	6.4	26.1
5	LISART MORGANE	Roquefort la Bédoule	1995	6.0	6.7	6.6	6.6	25.9
6	GIRARD FANNY	Marcy Charbonnières	1991	6.6	6.3	6.2	6.4	25.5
7	PAYET MELANIE	Corbas	1995	6.4	6.6	6.2	6.2	25.4
8	SCHROEDER ESTHER	Marcy Charbonnières	1992	6.4	6.6	6.0	6.1	25.1
	VAYSSIÈRE THAIS	Crolles	1992	6.3	5.9	6.4	6.5	25.1
10	MOLINARI FANNY	Montmelian	1994	6.3	6.7	5.5	6.4	24.9
11	RENARD KATIA	Roquefort la Bédoule	1991	6.1	6.3	6.4	6.0	24.8
	DEGOTTEX ELODIE	Montmelian	1991	6.7	5.9	5.5	6.7	24.8
	TIXIER JUSTINE	St Vulbas	1992	6.1	5.5	6.6	6.6	24.8
14	ADAM JULIE	Venissieux	1991	5.8	6.3	6.2	6.4	24.7
15	BESSE EMILIE	Montmelian	1993	5.6	6.3	6.4	6.3	24.6
16	MICHOUD LEA	Montmelian	1992	6.4	5.4	6.7	5.9	24.4
	TOLLENAERE PAULINE	Crolles	1992	6.2	5.6	6.1	6.5	24.4
18	BASTION CHARLENE	St Vulbas	1990	6.0	6.4	6.2	5.7	24.3
	GIRERD LAURIANNE	Corbas	1992	5.9	6.5	5.7	6.2	24.3
20	DEVINCENZI MAELYS	Trets	1993	6.0	6.6	6.1	5.4	24.1
	SCUOTTO ELODIE	Marseille	1994	6.1	6.5	6.1	5.4	24.1
22	COSSIO ANGELIQUE	Martigues	1991	6.1	6.6	5.8	5.5	24.0
23	NIELE MARIE	Venissieux	1995	5.5	5.7	6.3	6.4	23.9
24	DUPUIS ROMANE	St Vulbas	1993	6.1	6.3	5.6	5.8	23.8
	LEBRAS STEPHANIE	Venissieux	1995	6.0	6.2	5.1	6.5	23.8
26	TRON DE BOUCHONY ISABELLE	Trets	1995	6.1	6.2	5.7	5.7	23.7
27	VERDET MELANIE	Pont de Beauvoisin	1991	5.7	6.3	5.4	6.2	23.6

28	BUCCINO LISA	Marseille	1995	5.8	6.3	5.8	5.5	23.4
	MONTEIRO DIANE	Venissieux	1995	5.8	5.9	5.5	6.2	23.4
30	REY CAROLINE	St Martin d'Hères	1992	5.6	5.5	6.1	6.0	23.2
31	REYMOND MARINCA	Trets	1996	5.4	6.1	5.8	5.8	23.1
	BRUSON ANDREA	Martigues	1993	6.0	5.4	5.4	6.3	23.1
33	COCH AURELIE	Pont de Beauvoisin	1994	5.4	6.1	5.5	6.0	23.0
	RAOULT SOPHIE	Trets	1990	5.8	6.4	6.1	4.7	23.0
	PEY JOHANNA	Marcy Charbonnières	1994	6.6	4.6	5.7	6.1	23.0
36	BERTI VALENTINE	Pont de Beauvoisin	1995	5.8	5.2	6.1	5.8	22.9
	GUGLIELMI JOHANNA	Montmelian	1993	5.5	5.5	6.3	5.6	22.9
38	TRON LAURE	Roquefort la Bédoule	1989	6.2	6.0	4.9	5.7	22.8
	BESNIER LAURIE	Roquefort la Bédoule	1991	5.6	5.6	5.3	6.3	22.8
	BOUTHENET PALOMA	Marcy Charbonnières	1994	6.4	5.7	5.8	4.9	22.8
	AGEORGES ADELIN	St Martin d'Hères	1992	5.8	5.2	5.5	6.3	22.8
	FEREZ ANGELINE	Corbas	1995	6.6	5.6	5.3	5.3	22.8
43	DALLAPORTA NINA	Marseille	1994	5.5	5.2	5.7	6.2	22.6
	PRUDENT MELANIE	St Vulbas	1994	5.9	5.2	5.8	5.7	22.6
45	POUTEAU MARIANNE	St Martin d'Hères	1991	5.5	4.9	6.3	5.8	22.5
	FRANC EMMA	Crolles	1994	5.1	6.0	5.5	5.9	22.5
47	RENARD JULIE	Roquefort la Bédoule	1993	5.6	4.9	6.1	5.8	22.4
48	PERRIER LAURIE	Pont de Beauvoisin	1995	5.9	6.0	4.8	5.6	22.3
49	SEREDINE ADRIELLE	Venissieux	1995	5.8	4.4	5.6	6.2	22.0
50	CRINIER ADELIN	Corbas	1994	5.6	5.2	5.5	5.5	21.8
	LACOUNE LOLA	Crolles	1993	5.8	4.7	5.7	5.6	21.8
	CAIZERGUES MEGAN	Martigues	1993	6.3	4.3	5.5	5.7	21.8
53	MARTINS STEPHANIE	St Martin d'Hères	1992	5.0	5.1	5.7	5.8	21.6
54	ELBRACHT JULIE	Marcy Charbonnières	1993	6.2	5.7	4.6	5.0	21.5
55	BERNARD LAURE	Pont de Beauvoisin	1994	5.4	5.8	5.1	5.1	21.4
	BERTET SALOME	Pont de Beauvoisin	1993	6.1	5.0	5.6	4.7	21.4
	ROGEAT JULIA	Trets	1992	5.2	6.3	4.9	5.0	21.4
	O'MONDAY CINDY	Trets	1990	5.7	4.6	5.3	5.8	21.4
59	ORLANDINI DORIANE	Roquefort la Bédoule	1993	5.3	4.2	5.9	5.9	21.3
	LALLIAT JESSICA	St Martin d'Hères	1993	5.5	5.3	5.3	5.2	21.3
61	CHARRIERE LAURA	Corbas	1995	5.2	4.6	5.2	6.1	21.1
62	SORDES LUCY	Crolles	1994	5.6	4.0	5.5	5.7	20.8
63	PERE GWENDOLINE	St Vulbas	1994	5.8	4.0	5.2	5.5	20.5
64	FILIPPI LEA	Martigues	1990	5.5	4.1	5.5	5.1	20.2
65	VELOTTO CAROLINE	Marseille	1992	5.6	5.1	4.0	5.4	20.1
66	BUCCINO LOLA	Marseille	1992	0.0	4.8	5.8	4.8	15.4
67	DREVET CLAIRE	Marcy Charbonnières	1993	0.0	5.8	3.5	5.4	14.7







## 12. FEMININ NIVEAU6 11 + . SA\_DA (B) (individuels)

### 12.1. Résultats par équipes

	Equipe	Club					Total
1	St Georges	Etoile Beaujolaise	24.7	23.7	24.0	23.0	95.4
2	Chateaurenard	Independante	25.1	24.2	22.0	23.9	95.2
	Alex	Section Gymnique Alleixoise	24.6	23.2	24.2	23.2	95.2
4	Pierre Benite	PLPB	25.1	22.2	24.0	22.1	93.4
5	Nivolas	Espoir Gymnique de Nivolas	25.7	21.6	23.3	22.7	93.3
6	Charlieu	Amicale Laique	24.8	22.3	22.7	22.5	92.3
7	Tullins	La Vaillante Tullinoise	24.8	22.1	23.3	21.0	91.2
8	Venissieux	CMO	24.2	20.8	22.4	23.4	90.8
9	Roanne	ALJF	23.8	19.3	23.0	21.1	87.2
10	Villette d'Anthon	Villette Gym	21.5	20.5	22.5	22.5	87.0

### 12.2. Résultats individuels

	Gymnaste	Equipe	Annee					Total
1	DUBOIS LISA	St Georges	1992	6.4	6.3	6.5	6.2	25.4
2	CHERVIER VIRGINIE	Charlieu	1989	7.0	6.5	5.9	5.8	25.2
3	FIORONI ALEXANE	Nivolas	1992	7.3	6.2	5.7	5.7	24.9
4	LAMAS ORANE	Tullins	1995	6.4	5.9	6.4	6.1	24.8
5	ROMUALD AURELIE	Alex	1993	6.2	6.4	5.7	6.2	24.5
6	DE MARI JULIE	Chateaurenard	1988	6.4	6.1	5.6	6.3	24.4
7	PONCET MELANIE	Nivolas	1993	6.5	5.9	6.2	5.6	24.2
	ROMUALD LAURE	Alex	1992	6.3	5.6	6.4	5.9	24.2
	SAUVAGEON ADRIANE	Pierre Benite	1988	6.4	6.2	6.0	5.6	24.2
10	GUERIN ESTELLE	St Georges	1993	6.1	6.1	6.3	5.5	24.0
11	GIRAUD LUCIE	Charlieu	1989	6.4	5.8	5.7	6.0	23.9
	BATY MARIETTA	Alex	1993	6.1	6.1	6.3	5.4	23.9
13	MARTINEZ MARION	Chateaurenard	1988	6.5	6.2	5.2	5.9	23.8
14	CONTE CELINE	Chateaurenard	1986	6.3	6.3	5.8	5.0	23.4
	ARNOULD LAETITIA	Villette d'Anthon	1992	6.1	5.0	6.3	6.0	23.4
16	GRAVA ALEXIA	Villette d'Anthon	1994	6.3	5.7	5.7	5.6	23.3
17	REPLAT LAURINE	Tullins	1988	6.0	6.0	5.6	5.2	22.8
	GARCIA MARIE	Venissieux	1995	6.4	5.0	5.6	5.8	22.8
19	GLORY GERALDINE	Chateaurenard	1992	5.8	5.6	5.4	5.9	22.7
	ALLEMANE CINDY	Pierre Benite	1993	6.5	4.9	5.7	5.6	22.7
21	PAQUELET EMMA	Venissieux	1993	5.9	5.6	5.1	6.0	22.6
	LARANJEIRA CELESTINE	St Georges	1994	6.0	4.9	5.7	6.0	22.6
	DURAND ELOHANE	Pierre Benite	1994	5.7	5.8	5.8	5.3	22.6
	COLLONGE LEA	Roanne	1992	6.2	5.2	5.8	5.4	22.6
25	LAVAL MAEVA	Pierre Benite	1994	5.9	4.9	6.1	5.4	22.3
	LE PORT CORALINE	Roanne	1994	5.9	5.1	5.8	5.5	22.3
27	BROUCHOUD EMILIE	Nivolas	1992	5.8	4.6	6.2	5.5	22.1
	LOPPIN CORALIE	Alex	1992	6.0	5.1	5.8	5.2	22.1
	VON BOX SOM CAMILLE	Pierre Benite	1992	5.3	5.2	6.1	5.5	22.1
30	PARET ALICE	Nivolas	1994	6.1	4.9	5.1	5.9	22.0
	NIOT CANDICE	St Georges	1995	6.2	6.3	4.2	5.3	22.0

32	THOMAS MINDY	Alex	1991	5.7	5.1	5.6	5.5	21.9
33	NOYER EMMA	Venissieux	1992	5.8	4.1	5.8	6.0	21.7
	GRICOURT CHLOE	Pierre Benite	1994	6.3	5.0	5.7	4.7	21.7
35	PICHON CHARLENE	Tullins	1992	6.1	4.6	6.0	4.9	21.6
	JOLY CLEMENTINE	St Georges	1996	5.9	5.0	5.5	5.2	21.6
37	BOUCAUD OCEANE	Charlieu	1996	5.6	4.9	5.6	5.4	21.5
38	CHAUVIN ALEXANDRA	Chateaurenard	1993	5.9	5.0	4.9	5.6	21.4
	LEONE OLIVIA	Venissieux	1995	6.0	4.6	5.2	5.6	21.4
40	MAGLOIRE SOLENE	Venissieux	1996	5.9	4.8	4.8	5.5	21.0
	GUILLET JULIE	Roanne	1992	5.7	5.3	5.6	4.4	21.0
42	GIRERD AMANDINE	Charlieu	1994	5.8	5.1	5.0	4.6	20.5
	GUEZE MELANIE	Alex	1995	5.4	3.8	5.7	5.6	20.5
44	MEZILEK SARAH	Roanne	1995	6.0	3.7	5.8	4.9	20.4
45	EFFANTIN CHARLENE	Tullins	1993	4.6	5.6	5.3	4.8	20.3
	CHOLLET NATACHA	Villette d'Anthon	1989	4.7	4.6	5.5	5.5	20.3
47	D'HURLABORDE EMMA	Villette d'Anthon	1995	4.4	5.2	5.0	5.4	20.0
48	BESSOUD EMELINE	Tullins	1991	6.3	4.3	4.8	4.4	19.8
49	DIET AUDREY	Nivolas	1994	5.0	4.1	5.2	5.3	19.6
50	SUC FANNY	Roanne	1995	5.3	2.8	5.1	5.3	18.5
51	FIORONI NELLY	Nivolas	1995	5.4	2.4	4.2	4.7	16.7
52	RENAUD ADELYNE	Charlieu	1990	5.2	0.0	5.5	5.3	16.0
53	SEBASTIEN ELODIE	Venissieux	1991	0.0	5.4	5.8	4.3	15.5
54	LANAIA ALICIA	Chateaurenard	1990	0.0	0.0	0.0	5.8	5.8