









Résultats de la compétition
championnat regional N6 et +
PERPIGNAN
DIMANCHE 15 mars 2009

1. MASCULIN NIVEAU5 11 + . SA_DA (individuels)

1.1. Résultats par équipes





	Equipe	Club							Total
1	Perpignan	Uscm	22.1	22.8	22.1	24.2	24.7	23.0	138.9

1.2. Résultats individuels

	Gymnaste	Equipe	Année							Total
1	SERRE Antoine	Perpignan	1993	6.3	6.3	5.7	6.3	6.4	6.3	37.3
2	BANET Pierrick	Perpignan	1997	5.4	5.5	5.7	6.7	6.3	5.3	34.9
3	LOPEZ Adrien	Perpignan	1997	5.4	5.0	5.2	5.6	6.0	5.8	33.0
4	AYEN Geraldo	Perpignan	1992	4.5	5.3	5.5	5.6	6.0	5.6	32.5
5	TRAVE Leo	Perpignan	1996	5.0	5.7	5.1	5.2	5.6	4.8	31.4

2. FEMININ NIVEAU6 9-12 ans . SA_DA (individuels)

2.1. Résultats par équipes





	Equipe	Club					Total
1	Cabestany	Coc gymnastique	23.7	25.1	24.9	22.1	95.8
2	Uzes	Club de gymnastique uzetia	22.9	22.4	23.6	23.4	92.3
3	Perpignan	Uscm	24.3	21.9	23.7	22.1	92.0
4	Clapiers	Gymnastique Artistique Clapieroise	23.8	17.6	22.5	21.9	85.8

2.2. Résultats individuels




	Gymnaste	Equipe	Annee					Total
1	RUIZ Manon	Cabestany	1998	5.7	6.7	6.3	5.7	24.4
2	VIVET Marjorie	Uzes	1997	6.2	6.0	6.0	6.1	24.3
3	CASTELLO Estelle	Cabestany	1996	6.1	5.6	6.1	6.0	23.8
4	RONCERO Aurore	Perpignan	1998	6.0	6.2	6.0	5.5	23.7
5	VOEGELE Paula	Cabestany	1998	5.4	6.5	6.5	5.2	23.6
6	BONNIN Rosanna	Cabestany	1996	6.5	6.2	5.2	5.2	23.1
	DESACHY Marion	Clapiers	1997	6.2	5.1	5.9	5.9	23.1
8	MOREAU Elina	Uzes	1997	5.7	5.1	6.3	5.7	22.8
9	DECOL Elodie	Perpignan	1997	5.4	5.5	5.8	5.7	22.4
10	BOUILLARD Julie	Uzes	1997	5.5	6.1	4.8	5.9	22.3
	BRAGER Emilie	Uzes	1997	5.4	5.2	6.0	5.7	22.3
12	MORER Pauline	Perpignan	1997	6.2	4.8	5.8	5.3	22.1
13	RAUGEL Lucile	Cabestany	1998	5.1	5.7	6.0	5.2	22.0
14	AUTONES Anaïs	Perpignan	1997	5.8	5.4	5.5	5.1	21.8
15	MORELLO Estelle	Clapiers	1997	5.8	3.9	5.8	5.5	21.0
16	RANVAL Romane	Perpignan	1997	6.3	2.8	6.1	5.6	20.8
17	DEJEAN Camille	Clapiers	1998	5.7	4.3	5.1	5.4	20.5
18	MENAGER LOUISE	Uzes	1996	5.5	4.2	5.3	5.4	20.4
19	SCHAEFFER Margaux	Clapiers	1997	5.1	4.3	5.7	5.1	20.2
20	AMBARA Chloé	Clapiers	1997	6.1	3.3	5.1	4.7	19.2
21	KOWALSKI Nathacha	Perpignan	1998	0.0	0.0	0.0	0.0	0.0

3. FEMININ NIVEAU4 11 + . SIMPLE_APPARTENANCE (individuels)

3.1. Résultats par équipes





	Equipe	Club					Total
1	Cabestany	Coc gymnastique	21.3	20.7	20.7	19.7	82.4
2	Laverune	Gymnastique foyer rural laverune	20.8	19.3	19.3	20.8	80.2

3.2. Résultats individuels





	Gymnaste	Equipe	Annee					Total
1	BILICKI Laura	Laverune	1988	7.1	6.8	6.2	7.3	27.4
2	LIMERAT Marion	Cabestany	1994	6.7	7.1	7.3	6.2	27.3
3	FAGEDE Pauline	Cabestany	1992	7.3	6.7	6.8	6.4	27.2
4	GORGOS Audrey	Cabestany	1991	7.2	6.8	6.1	6.6	26.7
	SERNIN Maud	Laverune	1985	7.2	6.5	5.8	7.2	26.7
6	CHAMBEU Alexia	Cabestany	1991	6.8	6.8	6.5	6.3	26.4
7	LAMBERT Camille	Cabestany	1993	6.7	5.8	6.6	6.7	25.8
8	PRADIER Charlene	Laverune	1990	5.8	4.9	5.8	6.3	22.8
9	LOPEZ Laetitia	Laverune	1987	6.5	2.8	5.8	5.6	20.7
10	BANSARD Lucile	Laverune	1991	0.0	6.0	7.3	6.0	19.3

4. FEMININ NIVEAU3 11 + . SIMPLE_APPARTENANCE (individuels)

4.1. Résultats par équipes





	Equipe	Club					Total
1	Cabestany	Coc gymnastique	23.0	21.3	21.3	21.5	87.1
2	Uzes	Club de gymnastique uzetia	22.6	19.3	20.0	21.4	83.3
3	Marvejols	Gymnastique sportive marvejolaise	20.2	20.6	20.4	21.1	82.3

4.2. Résultats individuels





	Gymnaste	Equipe	Annee					Total
1	MARTIN Audrey	Marvejols	1984	7.5	7.8	7.4	8.0	30.7
2	HERRING Lauren	Uzes	1994	8.1	6.5	7.0	7.4	29.0
3	TOLOSA Laurène	Cabestany	1994	7.3	7.3	7.2	7.0	28.8
4	BETBEDER Anaïs	Cabestany	1990	8.3	6.9	7.0	6.5	28.7
5	DAGES Mélanie	Cabestany	1994	7.4	7.1	6.6	7.2	28.3
6	LESAGE Marine	Cabestany	1996	7.0	6.8	7.1	7.3	28.2
7	GRAVIL Laëtitia	Uzes	1992	7.2	7.0	6.5	7.0	27.7
8	BUZZETTI Valérie	Marvejols	1990	5.9	7.2	6.9	7.0	27.0
9	HUGUET Mélanie	Cabestany	1990	7.3	6.7	6.6	6.3	26.9
10	LALANNE Périne	Uzes	1991	7.3	5.8	6.5	6.6	26.2
11	LEHU Hélène	Uzes	1993	7.2	5.6	5.8	7.0	25.6
12	RECH SANDIE	Marvejols	1992	6.3	5.6	6.1	6.1	24.1
13	TRAUCHESSEC LAURA	Marvejols	1994	6.4	4.0	6.0	4.9	21.3
14	PUERTA Adeline	Marvejols	1991	5.7	3.3	5.2	0.0	14.2
15	GALTIER Alyssa	Uzes	1994	0.0	0.0	0.0	0.0	0.0

5. FEMININ NIVEAU1 11 + . SA_DA (individuels)

5.1. Résultats par équipes





	Equipe	Club					Total
1	Cabestany	Coc gymnastique	22.2	23.7	22.9	22.8	91.6

5.2. Résultats individuels

	Gymnaste	Equipe	Annee					Total
1	OLIVE Céline	Cabestany	1981	7.4	7.9	8.1	7.3	30.7
2	CREUS Hélène	Cabestany	1989	7.8	8.3	5.8	7.1	29.0
3	MAROLANY Morgane	Cabestany	1992	7.0	7.5	6.8	7.5	28.8
4	AULET Marine	Cabestany	1993	0.0	0.0	8.0	8.0	16.0
5	PAGES Florine	Cabestany	1984	0.0	0.0	0.0	0.0	0.0

6. FEMININ NIVEAU4 9-14 ans . SIMPLE_APPARTENANCE (individuels)

6.1. Résultats par équipes

	Equipe	Club					Total
1	Perpignan	Uscm	21.7	20.6	20.1	20.6	83.0
2	Uzes	Club de gymnastique uzetia	20.1	16.9	18.3	18.9	74.2

6.2. Résultats individuels

	Gymnaste	Equipe	Annee					Total
1	COSTE Marine	Perpignan	1995	7.6	7.1	6.7	7.3	28.7
2	ANDRES Olivia	Perpignan	1994	6.9	6.9	6.7	6.7	27.2
3	BARRANCO Coralie	Perpignan	1997	6.6	6.2	6.7	6.5	26.0
4	LOPEZ Marie	Perpignan	1994	6.5	6.6	6.5	5.9	25.5
5	ROUGE Annette sophie	Perpignan	1995	7.2	5.4	6.2	6.6	25.4
6	FORTO Léa	Uzes	1996	6.7	6.6	5.4	6.3	25.0
7	URBAS Roxane *	Perpignan (indiv)	1996	6.7	6.2	5.9	5.9	24.7
8	VALENCAS Lisa	Uzes	1995	6.8	5.2	6.0	6.3	24.3
9	BENEDETTI Elsa	Uzes	1996	6.5	5.1	6.0	6.3	23.9
10	SANCHEZ Ophélie	Uzes	1995	6.6	4.7	6.3	5.7	23.3

7. MASCULIN NIVEAU6 7-10 ans . SA_DA (individuels)

7.1. Résultats par équipes







	Equipe	Club							Total
1	Uzes	Club de gymnastique uzetia	23.9	23.9	20.1	24.2	22.5	23.2	137.8
2	Laverune	Gymnastique foyer rural laverune	23.5	22.8	20.5	20.2	22.1	21.1	130.2
3	Perpignan	Uscm	22.0	21.4	19.1	15.6	21.6	20.3	120.0

7.2. Résultats individuels







	Gymnaste	Equipe	Annee							Total
1	BEAUFORT Leandre	Uzes	2000	6.4	6.4	4.8	6.4	6.2	6.2	36.4
2	HATTENSCHWILLER Joas	Laverune	1998	6.0	6.3	5.5	5.8	5.7	5.2	34.5
3	PRYBYS Louis	Uzes	2000	5.8	5.8	5.0	6.2	5.6	5.8	34.2
4	LOIRAT Benjamin	Uzes	1999	5.8	5.6	5.3	5.7	5.6	5.5	33.5
5	MAZOYER Lucas	Uzes	1999	5.9	5.9	5.0	5.9	4.9	5.7	33.3
6	HATTENSCHWILLER Aron	Laverune	2001	5.9	5.8	4.6	4.8	5.9	5.4	32.4
7	SERNIN Nicolas	Laverune	2000	5.9	5.6	5.1	5.4	5.5	4.8	32.3
8	GARCIA MARTIAL	Perpignan	2001	5.9	5.8	5.0	4.2	5.9	5.3	32.1
9	AGUIRRE Mathias	Uzes	1999	5.6	5.6	4.6	5.7	5.1	4.8	31.4
10	GILOT Romain	Laverune	2001	5.7	5.1	5.1	4.2	4.1	5.7	29.9
11	LASALLE Valentin	Perpignan	2000	5.4	5.0	4.6	3.9	5.5	5.2	29.6
	MENAGER MARCO	Uzes	2001	5.5	5.8	4.6	4.4	4.6	4.7	29.6
13	DE SOUSA GAUTHIER	Perpignan	2001	5.5	5.3	5.1	3.6	4.7	5.1	29.3
14	MALLET Alexis	Laverune	2001	5.6	4.8	4.8	2.6	5.0	4.4	27.2
15	BANOWICZ Guillaume	Perpignan	2000	4.5	5.1	4.4	3.5	5.2	4.4	27.1
	CAMPOS Theo	Perpignan	2001	5.2	5.2	4.0	3.0	5.0	4.7	27.1
17	HURIEZ ALEXANDRE	Perpignan	2000	5.2	5.1	4.3	3.9	4.6	3.8	26.9
18	DORDONNAT LUCAS *	PERPIGNAN	2000	4.7	4.6	4.4	2.6	4.9	3.3	24.5
19	RICARD Abel	Laverune	1998	0.0	0.0	0.0	0.0	0.0	0.0	0.0
	2 *	PERPIGNAN	0	0.0	0.0	0.0	0.0	0.0	0.0	0.0
	3 *	PERPIGNAN	0	0.0	0.0	0.0	0.0	0.0	0.0	0.0
	4 *	PERPIGNAN	0	0.0	0.0	0.0	0.0	0.0	0.0	0.0
	5 *	PERPIGNAN	0	0.0	0.0	0.0	0.0	0.0	0.0	0.0
	6 *	PERPIGNAN	0	0.0	0.0	0.0	0.0	0.0	0.0	0.0

8. MASCULIN NIVEAU4 11 + . SIMPLE_APPARTENANCE (individuels)

8.1. Résultats par équipes







	Equipe	Club							Total
1	Perpignan	Uscm	19.2	18.4	18.1	18.5	18.5	16.9	109.6

8.2. Résultats individuels







	Gymnaste	Equipe	Anne e							Total
1	BENEJEAN Olivier	Perpignan	1991	6.2	6.6	6.4	6.6	6.6	6.0	38.4
2	CHINCHILIA Marc	Perpignan	1992	6.6	5.7	5.3	5.8	6.4	5.7	35.5
3	CORNU Guillaume	Perpignan	1992	6.4	6.0	6.4	6.1	5.3	5.2	35.4
4	MARTINEZ Luis	Perpignan	1994	5.8	5.8	5.0	5.2	5.5	4.2	31.5
5	BIANCHI Laurent	Perpignan	1994	0.0	0.0	5.0	0.0	0.0	3.2	8.2

9. MASCULIN NIVEAU5 9-14 ans . SA_DA (individuels)

9.1. Résultats par équipes







	Equipe	Club							Total
1	Perpignan	Uscm	20.1	20.6	20.5	20.7	22.1	19.8	123.8
2	ST DREZERY	ST DREZERY	18.3	21.7	15.3	18.1	20.2	16.0	109.6

9.2. Résultats individuels







	Gymnaste	Equipe	Anne e							Total
1	ESCUDE Lucas	Perpignan	1999	5.1	5.1	5.4	5.0	5.0	4.9	30.5
2	CARTON Alexandre	Perpignan	1998	4.7	5.2	4.5	5.3	5.9	4.7	30.3
	HERNANDEZ Gil	Perpignan	1999	5.0	5.1	4.8	4.7	5.5	5.2	30.3
4	BARRANCO Anthony	Perpignan	1998	4.9	5.2	5.1	4.7	5.7	4.6	30.2
5	JAMMES Alexandre	Perpignan	1997	5.1	4.2	5.2	5.2	4.8	4.1	28.6
	TRABARIES ALOIS	Perpignan	1997	4.4	5.0	4.4	5.2	4.6	5.0	28.6
7	PONCE LEO	ST DREZERY	1998	3.7	5.3	4.3	4.8	5.7	4.4	28.2
8	MICHELI CHRISTOPHE	ST DREZERY	1998	5.0	5.6	4.3	4.8	4.2	3.8	27.7
	FUSTER AXEL	ST DREZERY	1997	4.8	5.5	3.5	4.4	5.2	4.3	27.7
10	FRANCE QUENTIN	ST DREZERY	1997	4.8	5.3	3.2	4.1	5.1	3.5	26.0
11	SAUMADE CLEMENT	ST DREZERY	1997	0.0	0.0	0.0	0.0	0.0	0.0	0.0

10. MASCULIN NIVEAU6 9-14 ans . SA_DA (individuels)

10.1. Résultats par équipes

	Equipe	Club							Total
1	Perpignan	Uscm	20.3	18.7	19.8	16.9	20.7	19.7	116.1

10.2. Résultats individuels

	Gymnaste	Equipe	Année							Total
1	MOOGIN MAXENCE	Perpignan	1997	4.9	4.6	5.3	4.5	5.4	5.0	29.7
2	YVER William	Perpignan	1998	5.1	5.3	5.0	4.0	5.2	4.8	29.4
3	SYOUD JAOUAD	Perpignan	1999	5.4	4.7	5.0	3.9	5.0	4.6	28.6
4	DIMITROV Nikita	Perpignan	1998	4.9	4.1	4.5	4.5	5.1	5.3	28.4