

Résultats de la compétition

1/2 Finale Groupe 2

Voreppe / Tullins

1 et 2 Mai 2010

1. MASCULIN NIVEAU4 11 + . SIMPLE_APPARTENANCE (individuels)

1.1. Résultats par équipes

	Equipe	Club							Total
1	Rhodia club	Rhodia-Club Gymnastique	25.6	24.2	26.2	22.5	26.6	24.3	149.4
2	Vénissieux	Cmo vénissieux	24.2	24.9	26.4	20.7	25.9	25.2	147.3
3	Lozanne	Gym lozanne	24.8	24.5	25.8	21.8	25.2	22.6	144.7
4	IRIGNY	AL IRIGNY	24.0	23.3	25.8	20.9	23.3	22.8	140.1
5	Charlieu	Amicale laique charlieu	23.5	23.4	24.8	19.8	25.7	22.1	139.3
6	St just st rambert	Fjep st-just st-rambert	24.7	24.0	24.2	18.3	24.8	22.9	138.9
7	Beauvoisin	Pont de beauvoisin la sentinelle	23.5	23.1	24.6	20.5	24.3	21.1	137.1
8	Bourg de thizy	Enfants de la trambouze	22.0	23.3	24.4	19.5	23.7	20.4	133.3
9	Domène	Etoile sportive doménoise	23.6	20.4	24.2	19.9	24.3	20.7	133.1
10	Givors	Independante givors	23.9	22.2	24.1	18.9	23.4	19.7	132.2
11	Tullins	Tullins la vaillante	22.5	20.9	22.0	19.6	24.0	20.3	129.3

1.2. Résultats individuels

	Gymnaste	Equipe	Annee							Total
1	QUIBLIER François	Rhodia club	1993	8.4	8.3	8.9	7.8	9.1	8.4	50.9
2	LEINARDI Sébastien	Vénissieux	1990	8.6	8.2	9.0	7.1	8.9	8.4	50.2
3	VAZELLE David	Rhodia club	1982	8.7	7.4	8.6	7.6	9.0	7.8	49.1
4	RIGOLIER Pierre	Lozanne	1989	8.3	8.3	9.0	7.8	8.4	7.2	49.0
5	AILLOUD Damien	Rhodia club	1992	8.5	8.0	8.7	7.1	8.5	8.1	48.9
6	BOUCHARD Nicolas	Lozanne	1989	8.5	8.4	8.2	7.1	9.0	7.5	48.7
7	LATHUILLERE Hadrien	Bourg de thizy	1992	7.8	8.2	8.8	7.0	9.0	7.6	48.4
8	GULACHVILI David	Vénissieux	1995	8.0	8.6	8.7	6.4	8.4	8.2	48.3
9	WOJTASIKIEWICZ Michael	Charlieu	1991	8.3	8.1	8.4	6.9	8.7	7.8	48.2
10	BRUYERE Emmanuel	IRIGNY	1991	8.1	8.0	8.9	7.0	8.0	7.8	47.8
11	BERTET Virgil	Beauvoisin	1995	7.9	8.2	8.7	6.9	7.9	7.6	47.2
12	BONHOMME Pierre	St just st rambert	1997	8.6	8.1	7.6	6.4	8.3	7.9	46.9
13	POISSON Quentin	IRIGNY	1992	8.2	7.3	8.6	7.0	8.0	7.7	46.8
14	MARMONT Maxime	St just st rambert	1995	8.1	7.8	8.5	6.0	8.4	7.8	46.6
15	COUDRET Armant	Domène	1993	7.9	7.6	8.4	6.6	8.4	6.8	45.7
16	ALLOING Léandre	Lozanne	1993	8.0	7.8	8.6	6.0	7.3	7.9	45.6
17	SAVIN Nicolas	Domène	1986	8.7	6.0	8.1	7.1	8.1	7.5	45.5
	GIRAUD Landry	Charlieu	1992	8.3	8.0	7.5	6.6	8.9	6.2	45.5
19	DE SIQUEIRA Ayrton	St just st rambert	1994	8.0	8.1	8.1	5.9	8.1	7.2	45.4
	AUBERT Tristan	Vénissieux	1994	7.6	8.1	8.7	5.9	7.6	7.5	45.4
21	PEREZ Kevin	Rhodia club	1994	7.7	7.9	8.3	7.1	8.4	5.9	45.3
	BROTEL Tristan	Tullins	1995	7.3	7.9	8.2	6.5	8.2	7.2	45.3
23	SEGUIN Lambert	IRIGNY	1992	7.7	8.0	8.3	6.6	7.3	7.3	45.2
24	DOUCET Mickael	Bourg de thizy	1990	8.0	8.1	7.5	6.7	8.6	5.5	44.4
25	BERGERE Léo	Beauvoisin	1996	7.9	7.6	7.4	6.7	8.0	6.7	44.3
26	HUMBERT Clément	Tullins	1994	6.7	7.6	7.5	6.7	8.9	6.6	44.0
27	MORETTI Robin	Beauvoisin	1994	7.7	7.3	7.1	6.3	8.1	6.8	43.3
	CHAMBAT Arnaud	Charlieu	1995	6.8	7.0	8.0	6.3	8.1	7.1	43.3
29	CARON Michel	Charlieu	1996	6.9	6.5	8.4	5.9	8.1	7.2	43.0
30	MALTESE Jordan	Givors	1991	6.8	7.0	8.2	6.6	7.8	6.4	42.8
31	FLEURY Ludovic	Vénissieux	1994	5.6	8.0	8.2	6.6	6.6	7.0	42.0





32	ONNIS Alexandre	Domène	1993	7.0	6.6	7.7	6.2	7.7	6.4	41.6
33	CICERON Nicolas	Givors	1990	7.4	7.5	6.3	5.9	7.9	6.5	41.5
34	GABSI Anis	Vénissieux	1982	0.0	7.7	8.6	7.0	8.6	8.6	40.5
	BALMONT Etienne	Bourg de thizy	1993	6.2	7.0	8.1	5.8	6.1	7.3	40.5
36	ROLLET Mathias	Givors	1996	8.1	7.7	5.1	5.3	7.4	6.8	40.4
37	SIGUENZA Jolan	IRIGNY	1990	6.6	6.9	7.1	6.9	6.7	4.8	39.0
38	COURTHIAL Sébastien	Tullins	1994	7.3	5.3	6.3	6.4	6.9	6.5	38.7
39	RAJAUD Alexandre	Charlieu	1994	6.3	7.3	5.2	5.9	6.8	7.0	38.5
40	CARDOSO Dimitri	Givors	1994	8.1	6.7	8.2	6.4	7.7	0.0	37.1
41	BACCONNIER Samuel	Domène	1994	6.8	6.2	4.4	5.6	7.8	6.2	37.0
42	CHOUVENC Raphaël	Givors	1979	7.7	6.9	7.7	0.0	7.7	6.0	36.0
43	GAQUERE John	Lozanne	1993	0.0	7.6	7.7	6.9	7.8	5.9	35.9
44	MARTIN Lucas	Tullins	1998	7.9	5.4	5.8	6.1	4.1	6.1	35.4
45	GOMEZ Florent	Beauvoisin	1992	7.6	6.7	6.8	0.0	8.2	0.0	29.3
46	CABO Alexandre	Beauvoisin	1991	6.7	0.0	8.5	6.9	0.0	6.7	28.8
47	LOCH Levin	Domène	1994	5.7	5.6	2.4	5.2	6.3	2.4	27.6

2. FEMININ NIVEAU5 11 + . SIMPLE_APPARTENANCE (individuels)

2.1. Résultats par équipes

	Equipe	Club					Total
1	St Genis les Ollières	Entente St genoise	26.3	31.9	32.3	32.5	123.0
2	Pont de Claix	AG Pont de Claix	27.4	30.1	31.8	32.8	122.1
3	Renaison	Amicale Laique Sportive Renaison	26.6	31.1	31.4	32.4	121.5
4	Besayes 2	Union s.c. de besayes	26.0	31.2	31.0	32.9	121.1
5	Jonage 2	E.s.j gymnastique artistique	26.9	30.4	31.0	32.5	120.8
6	Trets	Gymnastique sportive tretsoise	25.9	30.4	31.6	32.4	120.3
7	CHAMBON FEUGEROLLE	CHAMBON FOUGEROLLES	27.0	30.6	30.5	31.9	120.0
8	Villette d'Anthon	Villette Gym	25.8	30.1	30.5	31.4	117.8
9	La ciotat	Gymnaste club la ciotat	26.9	27.3	29.5	33.2	116.9
10	Montchat	Psl montchat	25.8	29.8	29.1	31.9	116.6
11	Beauvoisin	Pont de beauvoisin la sentinelle	26.4	30.9	28.0	30.6	115.9
12	Domène	Etoile sportive doménoise	23.9	28.6	28.4	30.5	111.4
13	Boen AL	Amicale laiue de boen	25.8	25.6	29.9	29.7	111.0
14	L'Alerte gymnastique La Tour du Pin	La Tour Du Pin	25.7	25.1	28.1	31.9	110.8

2.2. Résultats individuels









	Gymnaste	Equipe	Annee					Total
1	BABOULIN DELPHINE	Pont de Claix	1987	7.3	8.2	8.5	8.4	32.4
2	DA SILVA Caroline	Jonage 2	1984	6.8	7.6	8.3	8.3	31.0
	BONNET Justine	Besayes 2	1997	7.0	7.7	7.8	8.5	31.0
4	FABREGAS Anaïs	Trets	1996	6.6	8.2	7.8	8.3	30.9
5	BRET Nadège	Besayes 2	1988	6.5	7.7	8.3	8.3	30.8
6	REMILLIEUX Myriame	St Genis les Ollières	1990	6.4	8.0	8.3	8.0	30.7
	SANCHEZ LAETITIA	Pont de Claix	1995	6.4	7.9	8.2	8.2	30.7
	TARDY Jade	CHAMBON FEUGEROLLE	1998	7.2	7.6	7.5	8.4	30.7
9	DJAZ Jessica	Renaison	1993	7.0	8.0	7.6	8.0	30.6
10	COGNET Anais	St Genis les Ollières	1990	6.4	7.5	8.3	8.1	30.3
	AGHAD JANIAN Emilie	Villette d'Anthon	1994	6.9	7.6	7.7	8.1	30.3
12	DE SOUSA Carine	Jonage 2	1994	7.1	8.1	7.0	8.0	30.2
13	MALFANT Margaux	Trets	1995	6.5	7.3	8.2	8.1	30.1
14	HUGUET Gaëlle	Beauvoisin	1986	6.4	8.0	7.8	7.8	30.0
	DUNEZ Laureen	Renaison	1993	6.4	7.8	7.8	8.0	30.0
	BELOUCIF Lyssia	CHAMBON FEUGEROLLE	1992	6.4	7.7	7.9	8.0	30.0
17	ALBERT Justine	Besayes 2	1994	6.4	7.9	7.5	8.1	29.9
18	LAGREVOL Alexiane	CHAMBON FEUGEROLLE	1996	6.6	7.9	7.4	7.9	29.8
19	PERRIN Anabelle	Boen AL	1993	6.3	7.8	7.7	7.8	29.6
	COSTA Myriam	St Genis les Ollières	1989	5.9	8.2	7.3	8.2	29.6
	MATTONI Cellia	Renaison	1993	7.0	6.5	8.0	8.1	29.6
22	BONIN Laurie	Renaison	1993	5.7	7.5	8.0	8.3	29.5
	NIERING Chloé	Villette d'Anthon	1998	6.1	7.4	8.1	7.9	29.5
24	VENOT Camille	La ciotat	1993	6.8	7.4	7.0	8.2	29.4

25	BUGUET Lucile	Montchat	1997	6.7	8.1	6.6	7.9	29.3
	MANDRAS Elodie	Villette d'Anthon	1996	6.5	7.6	7.2	8.0	29.3
27	LAURENT Victoria	Boen AL	1992	6.7	7.6	7.5	7.4	29.2
	LECUREUX Justine	Trets	1994	6.1	7.5	7.7	7.9	29.2
	GIRAUD Apolline	Montchat	1998	6.2	7.3	7.6	8.1	29.2
30	FABREGAS Natacha	Trets	1994	6.2	7.4	7.9	7.6	29.1
	IAQUINTA Elsa	Trets	1996	6.3	7.3	7.4	8.1	29.1
	CATELAND Lydie	Beauvoisin	1980	6.8	8.1	6.4	7.8	29.1
	BOUAHOM Zoé	L'Alerte gymnastique La Tour du Pin	1997	6.4	6.9	7.7	8.1	29.1
34	JOFFRE Clara	Montchat	1997	6.3	7.6	7.2	7.9	29.0
	TRAUCHESSEC Fanny	Besayes 2	1991	6.0	7.9	7.2	7.9	29.0
	GUICHERD Coline	Beauvoisin	1993	6.8	7.7	6.5	8.0	29.0
	ACID Nawael	CHAMBON FEUGEROLLE	1992	6.5	7.2	7.7	7.6	29.0
38	PICHEREAU Charlotte	La ciotat	1994	7.0	6.2	7.6	8.0	28.8
	CHERGUI Keltoum	Jonage 2	1995	6.6	7.7	7.7	6.8	28.8
	TATAH Sonia	Jonage 2	1994	6.2	7.0	7.6	8.0	28.8
	FORESTIER Nolwenn	Pont de Claix	1996	6.6	7.7	7.2	7.3	28.8
42	BACCINO Odessa	La ciotat	1995	6.3	6.5	7.3	8.6	28.7
	DJERBI Marine	Pont de Claix	1995	6.6	6.3	7.9	7.9	28.7
44	SERRES Juliane	Jonage 2	1993	6.2	7.0	7.4	8.0	28.6
45	CAPPE Coralie	L'Alerte gymnastique La Tour du Pin	1996	6.2	6.4	7.6	8.3	28.5
46	COURBON Lauriane	CHAMBON FEUGEROLLE	1992	6.7	7.4	7.2	7.1	28.4
47	BLACHON Perinne	Domène	1994	6.4	7.3	7.0	7.6	28.3
48	THENOUX Elise	La ciotat	1994	6.8	5.3	7.6	8.4	28.1
	SASSO Jessica	Besayes 2	1997	6.0	7.0	7.1	8.0	28.1
50	BOSON Blandine	Domène	1994	5.8	7.5	6.7	8.0	28.0
	MAIRE Chloé	Montchat	1994	6.6	6.8	6.9	7.7	28.0
	LONG Cassandra	Besayes 2	1994	6.1	7.5	7.4	7.0	28.0
53	DUPUIS-BOUTY Agathe	Domène	1994	6.2	6.8	7.5	7.4	27.9
	LAHAYE Marielle	St Genis les Ollières	1992	6.2	7.5	6.0	8.2	27.9
55	BARJAT Tessie	Boen AL	1993	6.5	6.2	7.6	7.5	27.8
56	SKUPIEN Océane	Villette d'Anthon	1995	5.8	7.5	7.0	7.4	27.7
57	NERON Lauranne	Renaison	1992	5.0	7.8	7.3	7.5	27.6
58	GOMBERT Laurie	La ciotat	1994	6.2	7.2	6.4	7.6	27.4
59	AUBERGER Lauren	St Genis les Ollières	1997	6.6	7.2	6.2	7.3	27.3
	NIERING Manon	Villette d'Anthon	1995	5.4	7.1	7.5	7.3	27.3
61	T. DE BOUCHONY Isabelle	Trets	1995	6.5	6.7	7.1	6.9	27.2
	DUCHAMP Mathilde	Jonage 2	1996	6.4	6.8	5.8	8.2	27.2
	FISCHER Léa	L'Alerte gymnastique La Tour du Pin	1996	6.5	6.1	6.7	7.9	27.2
64	GUINAMARD Johanna	Montchat	1995	5.6	6.5	7.2	7.8	27.1
65	VALENTE July	Montchat	1993	5.8	6.1	7.1	8.0	27.0
66	MIHAJLOVIC Sarah	Pont de Claix	1997	6.8	5.9	5.8	8.3	26.8
67	VERDET Mélanie	Beauvoisin	1991	6.4	5.8	7.3	6.7	26.2
68	JACQUOT Adeline	Beauvoisin	1988	6.2	7.1	5.8	7.0	26.1
69	NERON Mathilde	Renaison	1992	6.2	6.6	6.4	6.7	25.9
70	PASQUET Inès	Villette d'Anthon	1996	6.3	5.6	6.4	6.8	25.1
	CAVAZIN Coralie	L'Alerte gymnastique La Tour du Pin	1996	6.6	5.1	6.0	7.4	25.1
72	BERNARD Laure	Beauvoisin	1994	6.3	5.7	6.4	6.6	25.0
73	LANFRAY Clara	L'Alerte gymnastique La Tour du Pin	1995	5.4	5.7	6.1	7.6	24.8
74	FOURNIER Tatiana	Boen AL	1993	6.3	4.0	7.1	7.0	24.4
75	MOINE Caroline	St Genis les Ollières	1989	6.9	8.2	8.4	0.0	23.5
76	LORENZI Megane	Domène	1994	0.0	7.0	7.2	7.5	21.7

77	BONARDI MANON	Pont de Claix	1997	6.7	1.8	5.0	7.2	20.7
78	ALLEMAND Julia	Domène	1990	5.5	0.0	6.6	6.5	18.6

3. FEMININ NIVEAU6 11 + . SA_DA (individuels)

3.1. Résultats par équipes

	Equipe	Club					Total
1	Bouc bel air	Bouc bel air gymnastique	25.9	31.2	29.2	28.9	115.2
2	PRIVAS	SC PRIVAS	25.1	29.1	28.9	29.8	112.9
3	Meylan	Aspa meylan	24.0	29.5	29.6	29.3	112.4
4	La tour du pin	L'alerte gymnastique la tour du pin	25.9	27.9	28.9	28.4	111.1
5	Vinay	GYM CLUB DE VINAY	24.6	28.1	28.5	28.7	109.9
6	Beauvoisin	Pont de beauvoisin la sentinelle	22.3	28.1	29.7	27.9	108.0
7	Carpentras	Carpentras gymnastique	24.6	26.3	28.5	28.3	107.7
8	Besayes	Union s.c. de besayes	24.0	29.1	26.6	27.3	107.0
9	Vaulx en velin	Indépendante de Vaulx en Velin	25.1	27.1	26.6	26.5	105.3
10	Montmelian	EGSM	23.1	27.5	24.8	29.4	104.8
11	Domène	Etoile sportive doménoise	24.9	27.6	25.5	25.2	103.2
12	Bourg St Maurice	Bourg St Maurice	23.9	26.2	23.9	26.2	100.2
13	Anse	Jeunesse Ansoise	22.1	25.0	24.9	25.7	97.7
14	Aubagne Gym	Aubagne gym	20.3	24.7	26.5	25.2	96.7
Equipes déclassées							
	Equipe	Club					Total
1	Vénissieux	Cmo vénissieux	23.5	25.2	26.1	27.4	102.2

3.2. Résultats individuels





	Gymnaste	Equipe	Annee					Total
1	COUX Annelise	Vinay	1984	6.8	7.7	7.9	7.6	30.0
2	FROGER Margaux	Bouc bel air	1997	6.6	7.8	7.8	7.1	29.3
3	BOLLET Khaina	La tour du pin	1998	7.0	7.9	7.1	7.2	29.2
4	GIOVANNINI Laura	Meylan	1995	6.3	7.4	7.6	7.6	28.9
5	HIDRI Sonia	Aubagne Gym	1984	6.0	7.8	7.5	7.4	28.7
	DERRIEU Manon	Carpentras	1989	6.5	7.2	7.5	7.5	28.7
7	SEBASTIEN Elodie	Vénissieux	1991	6.6	7.7	7.5	6.8	28.6
8	CASSON Johane	La tour du pin	1997	6.8	6.8	7.5	7.3	28.4
	CURETTI Aurore	Vinay	1993	6.3	7.3	7.6	7.2	28.4
10	FONDELLOT Lisa	Bouc bel air	1995	6.7	7.7	6.4	7.4	28.2
	LEFEVRE Flora	Bouc bel air	1995	6.2	7.1	7.7	7.2	28.2
12	CABAUD Emilie	PRIVAS	1996	6.1	7.4	7.2	7.4	28.1
13	CONTENTE Manon	Meylan	1997	6.1	7.3	7.2	7.4	28.0
	DAL PRA Sara	PRIVAS	1998	5.7	7.3	7.4	7.6	28.0
15	TRABBIA Margot	La tour du pin	1998	6.2	7.0	7.3	7.2	27.7
	BERTI Valentine	Beauvoisin	1995	5.6	7.3	7.7	7.1	27.7
	KEMICHE Anissa	Carpentras	1994	6.3	6.8	7.6	7.0	27.7
	DROMARD NOEMIE	Montmelian	1994	5.6	7.5	7.2	7.4	27.7
19	GALBRAITH Charlotte	Bouc bel air	1995	6.4	7.6	6.6	7.0	27.6
	SCARDINO Laura	Bouc bel air	1995	5.8	7.7	7.1	7.0	27.6
	BOYER Soline	Meylan	1995	5.7	7.3	7.5	7.1	27.6
22	JOUVE Méliissa	PRIVAS	1995	6.3	6.2	7.6	7.4	27.5

23	CABARET Laura	Meylan	1996	5.9	7.0	7.3	7.1	27.3
24	GARCIA Marie	Vénissieux	1995	6.8	6.8	6.7	6.9	27.2
25	MARIN Alicia	Bouc bel air	1994	5.6	8.0	6.3	7.2	27.1
	BARTHELEMI Léa	Meylan	1993	5.7	7.5	6.7	7.2	27.1
27	MICHALON Elodie	Domène	1995	6.7	7.0	6.1	7.2	27.0
	VANROY Clara	Beauvoisin	1995	6.0	6.7	7.2	7.1	27.0
	REBOULET Solène	PRIVAS	1997	6.4	7.4	6.6	6.6	27.0
30	BERLIOUX Margaux	Domène	1996	6.5	7.3	6.5	6.5	26.8
31	VERVISCH Ambre	Vinay	1995	6.0	6.7	6.7	7.3	26.7
32	RANDO Kelly claire	Besayes	1995	5.8	6.7	7.0	7.1	26.6
33	CLAIR Mégane	Besayes	1995	5.9	7.8	6.3	6.5	26.5
	LANTELME Morgane	Besayes	1995	5.8	7.5	6.1	7.1	26.5
	GONDRAN Mathilde	Carpentras	1995	6.0	5.6	7.3	7.6	26.5
	PAYOT Philippine	Bourg St Maurice	1996	5.8	7.1	7.2	6.4	26.5
37	COURT Loreline	Besayes	1996	6.4	7.1	6.9	6.0	26.4
38	COCH Aurélie	Beauvoisin	1994	4.9	7.3	7.1	7.0	26.3
39	MARTIN Chloé	PRIVAS	1998	5.7	7.0	6.0	7.4	26.1
40	PITTNER LEA	Montmelian	1996	6.1	7.1	5.4	7.3	25.9
	AMBLARD Eloïse	PRIVAS	1994	6.3	5.8	6.7	7.1	25.9
42	LEUILLET Jessica	Beauvoisin	1995	4.6	6.7	7.7	6.7	25.7
	MECHICHE Oriana	Vaulx en velin	1995	6.3	6.5	6.8	6.1	25.7
	TURPIN Solenn	Anse	1996	6.1	6.7	6.3	6.6	25.7
45	CROZAT Anaïs	Vaulx en velin	1996	5.9	7.1	5.4	7.2	25.6
46	GERENTE Mélanie	Besayes	1994	5.9	6.6	6.4	6.6	25.5
	MIRIEUX NOEMIE	Montmelian	1994	5.5	6.5	5.7	7.8	25.5
48	CHARBONNEL Elodie	Meylan	1994	5.2	6.8	6.7	6.7	25.4
	RIVIER Lucie	La tour du pin	1998	5.9	6.1	6.8	6.6	25.4
	BERTET Salomé	Beauvoisin	1993	5.8	6.8	6.6	6.2	25.4
51	MENEGHEL Léa	La tour du pin	1994	5.4	6.2	7.0	6.7	25.3
	RAPITEAU Jérôme	Anse	1995	5.2	6.4	7.2	6.5	25.3
53	BENYOUB Lylia	Vaulx en velin	1993	6.3	6.2	6.6	6.1	25.2
54	MAZARD Lola	Vaulx en velin	1995	6.3	7.3	6.0	5.4	25.0
55	HARO Mathilde	Bourg St Maurice	1996	6.3	6.8	5.2	6.4	24.7
56	LOCH Nadja	Domène	1994	5.8	7.0	6.3	5.5	24.6
57	GALLORINI Anaïs	Aubagne Gym	1993	4.8	7.0	6.4	6.3	24.5
58	LAUDAMY Thaïs	Domène	1997	5.9	6.3	6.2	6.0	24.4
59	DAOUDI Cherianne	Vaulx en velin	1995	6.2	4.1	7.2	6.7	24.2
	PESCE JULIETTE	Montmelian	1994	5.8	5.7	5.8	6.9	24.2
61	SEREDINE Adrielle	Vénissieux	1995	5.2	5.8	6.3	6.6	23.9
62	SOURD Coralie	Carpentras	1994	5.6	6.7	5.5	6.0	23.8
	CROCOMBETTE Andréa	Bourg St Maurice	1994	5.0	5.7	6.1	7.0	23.8
64	MATHONNET Alexia	Vinay	1995	5.5	6.4	5.6	6.2	23.7
	GILLIOCQ Romane	Carpentras	1994	5.8	5.6	6.1	6.2	23.7
66	CHAPELLE Madeleine	Anse	1994	5.4	6.4	5.5	6.3	23.6
67	HUGUENIN Julie	Besayes	1995	5.4	5.8	6.3	6.0	23.5
	PELLEGRIN Ines	Vinay	1994	5.5	5.8	5.6	6.6	23.5
69	CRETINON MAYLIS	Montmelian	1997	5.6	6.3	5.1	6.4	23.4
70	ANDRE BOURCIER Manon	Anse	1995	5.4	5.5	5.9	6.3	23.1
71	JACQUEMOD Océane	Bourg St Maurice	1996	6.1	6.4	5.4	5.1	23.0
	SHERMONDT Charlotte	Bourg St Maurice	1997	5.7	5.9	5.0	6.4	23.0
73	MAGLOIRE Solène	Vénissieux	1996	4.9	4.9	5.6	7.1	22.5
	MIGUEL Noémie	Aubagne Gym	1991	4.8	5.1	6.2	6.4	22.5
75	AMANT Emilie	Domène	1995	5.0	4.8	6.5	5.5	21.8
76	PINTO Olivia	Vaulx en velin	1998	6.1	4.4	4.6	6.5	21.6
77	PIGNOL Anaïs	Aubagne Gym	1994	4.7	4.8	6.4	5.1	21.0
78	FERRAND Caroline	La tour du pin	1996	5.2	2.3	5.8	6.3	19.6


79	CAIRE MORGANE	Montmelian	1997	0.0	6.4	6.1	6.8	19.3
80	JORDAN Salomé	Vinay	1995	0.0	5.2	6.3	6.6	18.1
81	MERCIER Maryline	Beauvoisin	1996	0.0	4.3	0.0	0.0	4.3

4. FEMININ NIVEAU2 11 + . DOUBLE_APPARTENANCE (individuels)

4.1. Résultats par équipes







	Equipe	Club					Total
1	Roquevaire	Etoile gymnique de roquevaire	23.5	28.4	27.7	27.0	106.6
2	St Martin d hères	Essm gymnastique	23.5	28.4	27.1	26.4	105.4
3	PIERRE BENITE	PL PIERRE BENITE	22.0	27.2	25.1	27.0	101.3
4	Montchat	Psl montchat	20.6	27.0	25.0	27.2	99.8
5	Roanne	Amicale laïque de jeunes filles de roanne	21.9	26.4	24.6	24.7	97.6
6	Francheville	Gym dans '	21.2	24.2	22.2	25.1	92.7

4.2. Résultats individuels







	Gymnaste	Equipe	Annee					Total
1	CABOS Julie	St Martin d hères	1989	8.2	9.6	9.8	9.5	37.1
2	LECLECH Fiona	Roquevaire	1986	7.8	9.4	9.7	9.4	36.3
3	CUPANI Marine	St Martin d hères	1992	8.2	10.2	8.7	8.4	35.5
4	BARDE CABUSSON SOPHIE	PIERRE BENITE	1987	8.1	9.2	8.5	9.5	35.3
5	OGER Pauline	Roquevaire	1994	8.1	9.4	8.5	9.0	35.0
6	BOURGES Fanny	Roquevaire	1993	7.6	9.6	9.1	8.5	34.8
	BIOLLAY Coline	Montchat	1985	7.3	9.4	8.7	9.4	34.8
8	DESSALLES Zoé	Montchat	1996	6.4	9.8	8.6	8.9	33.7
	CHAMBERT Esther	Roanne	1993	8.1	8.4	9.0	8.2	33.7
10	MARCHAL LUCILE	PIERRE BENITE	1995	6.8	9.4	8.3	8.6	33.1
11	BARRAL CAROLE	PIERRE BENITE	1985	6.9	8.6	8.3	8.5	32.3
12	ARRIGHI Elodie	St Martin d hères	1995	7.1	8.3	8.2	8.5	32.1
13	VAREON JULIE	PIERRE BENITE	1988	7.0	7.7	8.3	8.9	31.9
14	KRUG Anna	Francheville	1993	7.1	8.3	7.9	8.2	31.5
15	TOUREY Elea	Roanne	1992	6.6	9.1	7.5	8.2	31.4
16	MIRMAND Eva	Roanne	1995	6.9	8.9	7.9	7.6	31.3
17	GONINET Laura	Roanne	1994	6.9	8.1	7.7	8.3	31.0
18	GAUDILLOT Alicia	Francheville	1994	7.0	8.2	7.6	8.1	30.9
19	VARAGNAT Estelle	Montchat	1995	6.8	7.8	6.9	8.9	30.4
20	FERREIRA Elodie	Francheville	1990	7.1	7.7	6.7	8.8	30.3
21	LEONARSKI Lucie	Roanne	1994	6.4	8.2	7.4	7.8	29.8
22	ASLANIAN Julie	Montchat	1994	6.5	6.5	7.7	7.7	28.4
23	FOUCHER Elodie	Roquevaire	1989	6.9	0.0	8.9	8.6	24.4
24	VERICEL JUSTINE	PIERRE BENITE	1988	6.9	0.0	7.6	8.6	23.1
25	FARROUCH Pauline	St Martin d hères	1993	0.0	8.6	8.6	0.0	17.2
26	MAGRO Marina	St Martin d hères	1993	0.0	0.0	7.7	0.0	7.7

5. MASCULIN NIVEAU3 11 + . SIMPLE_APPARTENANCE (individuels)

5.1. Résultats par équipes

	Equipe	Club							Total
1	Vaugneray	Union sportive de l'ouest lonnais	22.4	21.1	21.6	23.2	25.3	20.6	134.2
2	Domène	Etoile sportive doménoise	22.6	17.7	22.1	20.0	26.1	22.8	131.3
3	Cusset	Cusset	20.8	20.8	22.4	21.1	23.4	19.0	127.5
4	St Priest	Gymnique association saint priest	22.6	18.1	18.8	22.0	24.9	17.9	124.3

5.2. Résultats individuels





	Gymnaste	Equipe	Annee							Total
1	DUCHET Damien	St Priest	1991	8.3	8.4	6.6	7.6	9.3	7.1	47.3
2	LOAEC Baptiste	Domène	1991	7.3	7.2	8.6	6.8	8.7	8.2	46.8
3	MARIGNIER Clément	Vaugneray	1992	7.2	8.8	7.5	7.2	8.3	7.2	46.2
4	PONVIANNE Pierre	Vaugneray	1993	6.5	7.3	7.3	8.1	8.2	7.4	44.8
5	VILLENA Franck	Cusset	1975	7.9	7.2	7.2	7.1	7.9	7.4	44.7
6	DESHIERE Romain	Domène	1984	7.9	6.2	5.9	6.7	9.0	8.0	43.7
7	PLASSE Julien	Vaugneray	1993	8.3	5.0	6.8	7.9	8.8	6.0	42.8
8	DUCOGNON Yohan	Cusset	1990	5.4	6.7	7.7	7.4	8.0	6.4	41.6
9	COSTOLI Cedric	St Priest	1982	7.3	4.4	3.7	6.6	7.9	6.8	36.7
10	DUMONT Jean michel	Vaugneray	1992	6.9	4.3	5.6	6.9	6.0	5.8	35.5
11	PIC Etienne	Domène	1993	7.4	4.2	6.4	0.0	8.4	6.6	33.0
12	BAIATA Ludwik	Domène	1984	6.5	0.0	7.1	6.5	5.2	6.1	31.4
13	CHARLES Eric	Cusset	1977	7.5	4.0	7.5	6.6	4.8	0.0	30.4
14	VOILIN Alexandre	St Priest	1991	0.0	4.2	6.5	7.5	7.7	4.0	29.9
15	RENAUX Adrien	Domène	1983	6.9	4.3	5.1	6.0	6.7	0.8	29.8
16	RUSLI Lucas	St Priest	1994	7.0	5.3	5.7	6.9	4.3	0.0	29.2
17	CARUSO Martin	Cusset	1993	0.0	6.9	6.2	0.0	7.5	5.2	25.8

6. FEMININ NIVEAU4 9-14 ans . SIMPLE_APPARTENANCE (individuels)

6.1. Résultats par équipes

	Equipe	Club					Total
1	Amplepuis	La Fraternelle	20.1	26.0	23.9	24.7	94.7
2	St Genis les Ollières	Entente St genoise	20.3	26.5	24.0	23.0	93.8
3	Bouc bel air	Bouc bel air gymnastique	20.3	24.2	23.1	23.7	91.3
4	Lambesc	ALSL lambesc	20.4	24.8	21.8	24.2	91.2
5	Domène	Etoile sportive doménoise	19.8	18.6	18.4	22.6	79.4
6	Corbas	Corbas gym	13.5	15.5	13.5	15.7	58.2

6.2. Résultats individuels

	Gymnaste	Equipe	Annee					Total
1	FARRUGIA Carla	Bouc bel air	1995	6.7	9.0	7.7	8.6	32.0
2	VERNAY Léa	Amplepuis	1995	7.1	7.9	8.0	8.6	31.6
3	BATTESTI Mazarine	St Genis les Ollières	1996	6.7	9.0	7.9	7.8	31.4
4	SOTTON Noéline	Amplepuis	1996	6.3	8.7	7.8	8.1	30.9
5	JEANNINGROS Clara	Lambesc	1997	6.6	8.7	7.2	8.0	30.5
6	LEMAITRE Orlane	Lambesc	1997	6.6	8.2	7.6	7.9	30.3
	MERDJI Célia	Amplepuis	1996	6.2	8.4	8.1	7.6	30.3
8	BARRAL Laurene	Lambesc	1995	7.1	7.9	7.0	8.2	30.2
	FREMONT Noemie	St Genis les Ollières	1996	6.8	9.1	7.9	6.4	30.2
10	RIEU Laura	Bouc bel air	1995	6.8	7.6	7.9	7.8	30.1
11	BALVAY Lucile	St Genis les Ollières	1996	6.0	8.4	8.2	7.3	29.9
12	MICHENEAU Clara	Domène	1997	6.7	7.5	7.7	7.9	29.8
13	BECLERE Mathilde	Corbas	1998	6.8	6.7	8.0	8.1	29.6
14	PEYRE Mallory	Amplepuis	1997	6.7	8.7	5.9	8.0	29.3
15	MINNE Mathilde	St Genis les Ollières	1996	6.4	7.4	7.4	7.9	29.1
16	SERINDAT Florine	Corbas	1995	6.7	8.8	5.5	7.6	28.6
	PEYRAUD Juliane *	AMPLEPUIS *	1998	6.2	6.6	7.7	8.1	28.6
18	BERRY Juliette	St Genis les Ollières	1997	6.8	6.9	7.5	7.2	28.4
	LACROIX Camille	Amplepuis	1996	6.2	8.6	7.5	6.1	28.4
20	TRAVERSAT Estelle	Bouc bel air	1995	6.8	7.6	6.6	7.3	28.3
21	SOUNY Camille	Lambesc	1997	6.7	7.9	6.4	7.0	28.0
22	ROUSTAN Amelie	Lambesc	1996	6.4	7.0	6.4	8.0	27.8
23	GIROUX Rachel	Domène	1997	6.3	5.6	5.4	7.3	24.6
24	PORCEL Justine	Domène	1996	6.6	5.5	4.3	7.4	23.8
25	BLACHON Clarisse	Domène	1998	6.5	0.0	5.3	6.2	18.0
26	GARCIA Anais	Domène	1996	5.8	0.0	5.0	6.8	17.6
27	BOERI Mylene	Bouc bel air	1996	0.0	7.4	7.5	0.0	14.9

7. MASCULIN NIVEAU4 9-14 ans . SIMPLE_APPARTENANCE (individuels)

7.1. Résultats par équipes







	Equipe	Club							Total
1	Vaugneray	Union sportive de l'ouest lonnais	24.0	22.9	25.8	20.4	24.9	22.9	140.9
2	Millery	ESMC gym	24.4	23.9	24.9	19.9	25.5	21.9	140.5
3	Vénissieux	Cmo vénissieux	25.0	22.3	25.7	20.2	24.4	21.6	139.2
4	St Priest	Gymnique association saint priest	24.0	22.8	22.2	21.0	24.6	22.5	137.1
5	Rhodia club	Rhodia-Club Gymnastique	15.6	20.9	22.4	14.3	24.1	19.2	116.5
6	Savigny	A.s.c.savigny	22.8	21.5	15.9	18.7	14.3	19.7	112.9

7.2. Résultats individuels







	Gymnaste	Equipe	Annee							Total
1	BRUAS Lucas	Millery	1995	8.6	8.6	8.8	7.1	8.9	7.8	49.8
2	DI MAJO Loic	St Priest	1995	8.5	7.8	8.3	7.1	8.9	7.9	48.5
3	MARTIN Alexandre	Vaugneray	1997	8.4	8.1	8.7	6.7	8.7	7.6	48.2
4	MARTIN Rodrigue	Vaugneray	1997	8.0	7.6	8.8	6.6	8.9	7.8	47.7
5	ARLANDA Quentin	Vénissieux	1996	8.3	7.3	8.9	6.7	8.7	7.3	47.2
6	COPARD Maxence	Vénissieux	1998	8.1	7.7	8.9	6.8	8.0	7.0	46.5
7	LEVILLAIN Axel	Millery	1996	8.0	7.7	8.6	6.4	7.9	7.6	46.2
8	CLOPET Antonin	Rhodia club	1996	7.6	7.8	7.6	7.6	8.5	7.0	46.1
9	BOURDON Tristan	St Priest	1996	7.4	8.2	7.3	6.9	7.9	7.6	45.3
10	SEREDINE Bruno	Vénissieux	1997	7.9	7.3	7.9	6.7	7.7	7.1	44.6
11	WECXSTEEN Jérémy	Vaugneray	1997	7.6	6.6	8.3	7.1	7.3	7.5	44.4
12	DEMILIERE-VERGNAIS Quentin	Millery	1997	7.8	7.6	6.7	6.4	8.6	5.7	42.8
13	ROBERT Jonathan	Savigny	1995	7.7	7.0	7.4	6.2	7.6	6.3	42.2
14	BURET Remi	St Priest	1995	6.6	6.8	6.6	6.9	7.8	6.7	41.4
15	BEAUDIQUEZ Quentin	St Priest	1995	8.1	4.7	6.6	7.0	7.8	7.0	41.2
	GALET Ulysse	Millery	1998	7.0	6.8	6.8	6.2	7.9	6.5	41.2
17	FINAND Maxime	Rhodia club	1997	8.0	5.6	6.6	6.7	7.9	6.0	40.8
18	GUILLET Alex	Vaugneray	1997	6.7	7.2	5.1	6.1	7.1	6.8	39.0
19	CANTALUPPI Thibaut	Vénissieux	1996	8.6	7.2	0.0	6.4	7.1	7.2	36.5
20	MOISAN Fabien	Savigny	1995	7.9	7.2	4.8	6.0	2.8	6.7	35.4
21	SAINT-JEAN Jeremy	Millery	1997	7.3	7.1	7.5	0.0	8.0	5.4	35.3
	BARBET Paul	Savigny	1996	7.2	7.3	3.7	6.5	3.9	6.7	35.3
23	PLANTIER Nathan	Rhodia club	1995	0.0	7.5	8.2	0.0	7.7	6.2	29.6
24	BLASCO Cyprien	Vaugneray	1996	5.9	2.8	0.0	4.6	3.2	0.0	16.5

8. MASCULIN NIVEAU2 11 + . SIMPLE_APPARTENANCE (individuels)

8.1. Résultats par équipes





	Equipe	Club							Total
1	Vaugneray	Union sportive de l'ouest lonnais	24.1	22.7	22.7	24.8	28.6	26.5	149.4
2	St Genis les Ollières	Entente St genoise	27.7	19.9	22.0	24.8	26.5	23.5	144.4
3	Savigny	A.s.c.savigny	23.1	23.2	23.4	22.7	27.6	19.4	139.4

8.2. Résultats individuels





	Gymnaste	Equipe	Annee							Total
1	POULY Alexandre	Savigny	1978	9.0	7.9	10.1	8.3	9.9	8.8	54.0
2	PERRA Laurent	Vaugneray	1985	8.3	7.1	7.8	8.5	9.2	8.6	49.5
3	RIVIERE Félix	Vaugneray	1989	7.0	8.0	8.3	8.4	10.0	7.1	48.8
4	PECOLLET Jonathan	Vaugneray	1988	8.8	7.0	6.6	7.7	9.4	9.0	48.5
5	CHAZOT Clement	St Genis les Ollières	1990	9.5	6.4	7.2	8.6	9.1	7.4	48.2
6	COQUARD Benjamin *	Corbas (indiv)	1989	7.7	7.6	8.0	8.2	8.6	6.7	46.8
7	BARON Florian	St Genis les Ollières	1985	8.1	7.1	6.0	7.7	9.5	7.1	45.5
8	SABATIER Laurent	Savigny	1978	7.3	7.6	6.2	7.4	8.6	4.6	41.7
9	TALON Vivien	Savigny	1978	6.8	5.4	7.1	7.0	9.1	6.0	41.4
10	ROCHAND Loic	St Genis les Ollières	1991	10.1	5.9	0.0	8.5	7.7	9.0	41.2
11	BARBAROUX Nicolas	Vaugneray	1979	6.1	5.2	0.0	6.8	7.0	0.0	25.1
12	CUCHET Guillaume	Vaugneray	1988	0.0	7.6	0.0	7.9	0.0	8.9	24.4
13	GARRIGUENC Loric	St Genis les Ollières	1994	0.0	6.4	7.5	0.0	7.9	0.0	21.8
14	FAYOLLE Richard	Savigny	1973	0.0	7.7	5.0	0.0	6.5	0.0	19.2
15	BILLON Romain	St Genis les Ollières	1992	0.0	0.0	7.3	0.0	0.0	0.0	7.3

9. FEMININ NIVEAU5 11 + . SIMPLE_APPARTENANCE (B) (individuels)

9.1. Résultats par équipes

	Equipe	Club					Total
1	Riorges 1	Olympique riorges gymnastique	26.1	33.2	30.1	31.7	121.1
	ALE Echirolles	Echirolles Amicale Laïque Gym	26.1	33.6	29.8	31.6	121.1
	Anse	Jeunesse Ansoise	27.1	31.3	31.7	31.0	121.1
4	Voiron	AL VOIRON	26.6	32.0	30.0	31.1	119.7
5	St Rambert d'Albon	ASCR Gym	25.5	29.9	32.1	31.1	118.6
6	Voreppe	Voreppe La Vaillante	25.7	31.3	29.1	31.3	117.4
7	Jonage	ES Jonage gym	25.6	30.0	29.7	31.0	116.3
8	Bouc Bel Air	Bouc Bel Air Gymnastique	24.8	30.5	30.2	30.7	116.2
9	St Priest	GASP	26.0	31.4	28.2	30.5	116.1
10	Pierre Bénite	Pierre Bénite	25.6	30.9	28.2	30.7	115.4
11	L'alerte gymnastique La Tour du Pin	La Tour Du Pin	23.9	29.2	28.9	30.4	112.4
12	Chateaurenard	Indépendante Chateaurenard	24.3	30.3	28.7	28.2	111.5
13	Oullins	Patron.laique oullins	23.6	26.3	27.5	28.5	105.9
14	ESMC	ES Millery Charly	24.5	23.2	27.4	28.1	103.2
15	Pont de Claix	AGP	0.0	0.0	0.0	0.0	0.0

9.2. Résultats individuels

	Gymnaste	Equipe	Annee					Total
1	CARLES Marion	Voiron	1986	7.0	8.7	8.1	8.4	32.2
2	TURPIN Maelle	Anse	1994	7.0	8.2	8.0	8.1	31.3
	GUILHAMAT Charlotte	Voreppe	1980	7.0	8.5	7.4	8.4	31.3
4	DESCHAMPS Ophelie	Riorges 1	1993	7.2	7.6	8.0	8.2	31.0
5	RICHARD COHET Maéva	ALE Echirolles	1991	6.3	8.4	7.9	7.9	30.5
6	ROUGE Manon	ALE Echirolles	1992	6.6	8.2	7.2	8.2	30.2
	PELLETIER Anais	Anse	1995	7.1	7.5	7.9	7.7	30.2
8	LEBRETON Laetitia	Riorges 1	1984	6.3	8.4	7.6	7.8	30.1
	LUREAU Amandine	Anse	1993	6.3	7.7	8.2	7.9	30.1
10	GALVIN Sandy	ALE Echirolles	1993	6.4	8.4	7.6	7.6	30.0
	PICCOLOTTO Anne Laura	Bouc Bel Air	1994	6.1	8.4	8.0	7.5	30.0
	DERVIEUX Colline	Voiron	1993	6.5	7.7	7.8	8.0	30.0
13	BERGER Amélie	L'alerte gymnastique La Tour du Pin	1995	6.6	8.1	7.8	7.4	29.9
14	BERARD Jessica	St Rambert d'Albon	1995	5.9	7.5	8.3	8.1	29.8
15	ROLLAND Camille	ALE Echirolles	1995	6.4	8.4	6.9	7.9	29.6
	VANGHELE Magali	Bouc Bel Air	1996	6.1	7.8	7.6	8.1	29.6
17	MAGNARD Claire	St Priest	1993	5.8	8.2	8.0	7.5	29.5
	BERARD Coralie	St Rambert d'Albon	1993	6.0	7.6	8.0	7.9	29.5
	GUENOT Mylène	Jonage	1984	5.9	7.4	8.0	8.2	29.5
20	UCHER Elodie	Riorges 1	1993	6.2	8.3	7.6	7.3	29.4
21	BREGER Lauriane	Anse	1995	6.7	7.9	7.4	7.3	29.3
22	MODRIN Anais	St Rambert d'Albon	1993	6.5	6.9	8.1	7.6	29.1
	HICK Clémence	Bouc Bel Air	1995	6.2	7.9	7.3	7.7	29.1
24	MAMET Oceane	Riorges 1	1993	6.0	8.3	6.9	7.8	29.0

	ROUDGE Oriane	St Priest	1992	6.8	7.9	6.7	7.6	29.0
	LEPRETRE Noéline	Chateaurenard	1993	5.9	7.5	7.9	7.7	29.0
	CROCKER SONIA	Pierre Bénite	1992	6.2	8.1	7.1	7.6	29.0
28	AUDUC Sophie	Jonage	1981	6.9	7.5	7.5	7.0	28.9
29	CLAIR Gaelle	Voreppe	1991	6.1	7.4	7.2	8.1	28.8
30	VIBOUD Amélie	ALE Echirolles	1994	6.3	8.4	7.1	6.9	28.7
	SAUVAGEON CLEMENCE	Pierre Bénite	1992	6.5	6.7	7.8	7.7	28.7
32	LAGOUY Emma	St Rambert d'Albon	1994	6.4	7.9	6.7	7.5	28.5
	DEMEURE CLAIRE	Pierre Bénite	1993	6.6	7.3	6.7	7.9	28.5
34	ORMANCEY Elise	Riorges 1	1986	6.4	8.2	5.9	7.9	28.4
35	BARRONNIER Laura	ESMC	1995	6.5	6.5	7.8	7.5	28.3
	SPINNLER Orianne	Voreppe	1002	5.4	7.5	7.9	7.5	28.3
37	PIVETEAUD Marion	St Rambert d'Albon	1989	6.2	6.7	7.7	7.5	28.1
38	PAQUELET Emma	Oullins	1993	6.3	7.1	7.2	7.4	28.0
	CHAPELLE Juliette	Anse	1996	6.2	7.4	7.6	6.8	28.0
	JOUBERT Charlotte	Jonage	1992	6.3	7.4	6.5	7.8	28.0
41	NERBOLIER Elisa	St Priest	1996	6.3	7.3	6.6	7.7	27.9
42	HUA Léna	Voiron	1995	6.4	7.8	6.2	7.4	27.8
	SPINNLER Maud	Voreppe	1994	6.3	7.9	6.3	7.3	27.8
44	CIBBA Mélanie	St Priest	1993	6.6	8.0	6.1	7.0	27.7
45	HUA Justine	Voiron	1993	6.3	7.8	7.1	6.4	27.6
	RABATEL Julie	L'alerte gymnastique La Tour du Pin	1996	5.4	7.0	7.4	7.8	27.6
47	MAGNARD Maude	St Priest	1993	5.9	7.2	6.9	7.5	27.5
	ALLEN Jade	Bouc Bel Air	1997	6.4	6.4	7.3	7.4	27.5
	GIRARD Camille	L'alerte gymnastique La Tour du Pin	1993	5.3	7.6	7.3	7.3	27.5
50	RATIVET Céline	Jonage	1988	6.5	7.7	5.6	7.6	27.4
51	LOUISE MAELLE	Oullins	1995	5.7	6.8	7.5	7.2	27.2
52	LAROCHE Camille	Riorges 1	1993	6.2	7.2	5.9	7.8	27.1
	TINCHANT Manon	Voiron	1996	6.0	7.1	7.0	7.0	27.1
	ALLEMANE CINDY	Pierre Bénite	1993	6.3	7.5	5.9	7.4	27.1
55	CONTE Céline	Chateaurenard	1986	5.7	7.7	7.0	6.6	27.0
	MAHOVIN Stacy	Chateaurenard	1992	6.4	7.6	6.9	6.1	27.0
57	GUIDUCCI Karine	ALE Echirolles	1991	6.7	7.3	5.7	7.2	26.9
	CHERBLANC Alexiane	Jonage	1992	5.7	6.1	7.7	7.4	26.9
	CHAUVIN Alexandra	Chateaurenard	1993	6.1	7.5	5.9	7.4	26.9
	DURAND ELOHANE	Pierre Bénite	1994	5.2	7.7	6.5	7.5	26.9
61	POUCHOL ZOE	Oullins	1992	6.1	6.5	6.5	7.7	26.8
62	MERCIER Chloé	Voreppe	1993	6.3	6.4	6.6	7.3	26.6
63	VERNET Julie	St Priest	1993	6.3	7.1	5.4	7.7	26.5
	PERRIN Ninon	L'alerte gymnastique La Tour du Pin	1997	5.8	6.4	6.4	7.9	26.5
65	DESCOURS Camille	ESMC	1995	5.6	6.5	7.5	6.8	26.4
	FERNANDEZ Marie	Chateaurenard	1989	5.9	7.1	6.9	6.5	26.4
67	LAVAL MAEVA	Pierre Bénite	1994	5.7	7.6	6.6	6.4	26.3
68	PRIOLO Célène	L'alerte gymnastique La Tour du Pin	1995	6.1	6.5	6.1	7.2	25.9
69	GARCIA Emilie	Jonage	1985	5.7	6.2	6.5	7.2	25.6
70	DESCOURS Sixtine	ESMC	1996	6.1	6.6	5.7	6.7	25.1
71	VOSSIER Elisa	St Rambert d'Albon	1995	6.4	4.5	6.8	7.2	24.9
72	PIZZIGHINI Céline	Oullins	1993	5.4	5.9	6.1	5.7	23.1
73	POUCHOL Capucine	Oullins	1995	5.5	4.7	6.3	6.2	22.7
74	ADNOT Laure	ESMC	1982	5.9	2.8	6.4	6.6	21.7
75	SARGIAN ANNE LISE	Voreppe	1992	5.9	7.3	6.0	0.0	19.2
76	FABREGA Magaux	ESMC	1996	6.0	3.6	0.0	7.1	16.7
77	PALUSZAK Délphine	Oullins	1992	0.0	4.7	5.2	6.2	16.1
78	BOILLOT Violaine	Voiron	1994	6.7	0.0	0.0	7.3	14.0





79	BABOULIN DELPHINE	Pont de Claix	1987	0.0	0.0	0.0	0.0	0.0
	BONARDI MANON	Pont de Claix	1997	0.0	0.0	0.0	0.0	0.0
	DJERBI MARINE	Pont de Claix	1995	0.0	0.0	0.0	0.0	0.0
	FORESTIER NOLWENN	Pont de Claix	1996	0.0	0.0	0.0	0.0	0.0
	MIHAJLOVIC SARAH	Pont de Claix	1995	0.0	0.0	0.0	0.0	0.0
	SANCHEZ LAETITIA	Pont de Claix	1995	0.0	0.0	0.0	0.0	0.0

10. FEMININ NIVEAU3 11 + . SIMPLE_APPARTENANCE (individuels)

10.1. Résultats par équipes

	Equipe	Club					Total
1	Bouc bel air	Bouc bel air gymnastique	21.4	27.7	26.3	27.3	102.7
2	Lambesc	ALSL lambesc	22.1	26.1	26.3	26.5	101.0
3	St Genis les Ollières	Entente St genoise	20.7	26.6	25.8	25.8	98.9
4	Vaugneray	Union sportive de l'ouest lonnais	20.1	26.5	25.0	27.0	98.6
5	Aubagne UGVH	Ugvh	20.0	26.7	25.1	25.5	97.3
6	Trets	Gymnastique sportive tretsoise	19.9	26.0	23.7	26.2	95.8
7	Villefranche Femina	Fémina gymnique de villefranche	20.0	24.6	22.5	26.2	93.3
8	Meylan	Aspa meylan	17.9	24.6	20.5	23.7	86.7







10.2. Résultats individuels

	Gymnaste	Equipe	Annee					Total
1	SIMON Marion	Bouc bel air	1988	7.3	9.3	8.7	9.1	34.4
2	ROS Ambre	Bouc bel air	1993	7.2	9.1	8.6	9.0	33.9
3	POLI Laura	Bouc bel air	1994	6.9	8.7	9.0	9.2	33.8
4	DUVILLIER Amelie	Trets	1987	7.3	8.7	8.7	8.9	33.6
5	LEFEBVRE Anais	Bouc bel air	1991	6.9	9.3	8.2	8.9	33.3
	PERRUSSET Noëllie	Vaugneray	1992	7.4	9.0	8.0	8.9	33.3
7	MENUT Chloé	Aubagne UGVH	1988	6.7	9.1	8.5	8.8	33.1
	GALLOIS Chanelle	St Genis les Ollières	1992	6.7	8.8	8.9	8.7	33.1
9	HORTIGUE Lauriane	Lambesc	1994	7.8	7.4	8.9	8.8	32.9
10	DOL Cyrielle	Aubagne UGVH	1989	6.5	8.6	9.2	8.5	32.8
11	BADOR Charline	Vaugneray	1992	6.3	9.0	8.4	9.0	32.7
12	FOIX Eloise	Lambesc	1998	6.2	8.5	8.9	9.0	32.6
13	CAMENSULI Charlotte	Lambesc	1994	7.4	8.1	8.1	8.7	32.3
	MOREAU Estelle	St Genis les Ollières	1992	7.0	8.8	7.6	8.9	32.3
15	MAIGNE Celine	Lambesc	1993	6.1	9.5	8.5	8.1	32.2
16	DUVERNAY Marie	Villefranche Femina	1989	6.4	8.3	8.1	9.1	31.9
17	BREHIN Margaux	Vaugneray	1991	6.1	8.5	8.1	9.1	31.8
	MOREAU Alexia	St Genis les Ollières	1992	6.6	9.0	8.2	8.0	31.8
19	ROUSTAN Marion	Lambesc	1993	6.9	7.8	8.2	8.6	31.5
20	DUCROCQ Pauline	Trets	1993	6.7	9.2	7.1	8.3	31.3
21	ALEXIS Claire	Aubagne UGVH	1987	6.8	9.0	7.4	8.0	31.2
22	VILLARD Elodie	Vaugneray	1993	6.4	7.9	8.5	8.2	31.0
	BOURGEOIS Pauline	St Genis les Ollières	1992	7.0	7.8	8.0	8.2	31.0
24	MALDJI Lydia	Villefranche Femina	1991	6.7	8.3	6.9	8.5	30.4
25	FUSTER Léa	Aubagne UGVH	1994	6.0	8.4	7.1	8.2	29.7
26	VITETTA Géraldine	Meylan	1987	6.3	8.0	6.9	8.4	29.6
27	GUILLEM Laury	Trets	1993	5.9	8.1	7.9	7.5	29.4
	BEAUPIN PORET Léa	Trets	1997	5.8	7.6	7.0	9.0	29.4
	PLOQUIN Laurie	Vaugneray	1991	6.1	8.2	7.6	7.5	29.4
30	DESBAT Valérie	Villefranche Femina	1983	6.0	7.5	7.2	8.6	29.3
31	DUVERNAY Charline	Villefranche Femina	1991	6.9	8.0	6.0	8.3	29.2
32	ROCHAND Julie	St Genis les Ollières	1993	5.8	6.5	8.7	8.1	29.1
33	GRAILLAT Laurie	Meylan	1990	6.0	7.9	6.6	7.7	28.2







34	CUMIN Ophélie	Villefranche Femina	1995	5.9	5.0	7.2	8.1	26.2
35	FLEURY BESSIERE Alicia	Meylan	1989	5.6	5.9	7.0	7.6	26.1
36	CROTTI Cyrielle	Bouc bel air	1991	5.5	7.8	4.8	7.8	25.9
37	GUILLAUMONT Marion	Meylan	1992	0.0	8.7	0.0	0.0	8.7

11. MASCULIN NIVEAU3 11 + . DOUBLE_APPARTENANCE (individuels)

11.1. Résultats par équipes







	Equipe	Club							Total
1	St just st rambert	Fjep st-just st-rambert	25.9	22.5	21.8	23.7	24.3	21.3	139.5
2	Roanne ALRG	Amicale laïque de roanne garçons	24.3	20.0	21.8	22.4	25.6	20.9	135.0

11.2. Résultats individuels







	Gymnaste	Equipe	Année							Total
1	ROCHE Mickael	Roanne ALRG	1985	8.4	8.2	8.8	7.8	9.7	7.8	50.7
2	QUATREHOMME Maxime	St just st rambert	1994	9.1	7.1	8.1	8.1	8.0	6.8	47.2
3	ROBERT Jeremy	St just st rambert	1992	7.4	8.8	6.8	7.4	8.0	7.1	45.5
4	DARPHEUILLE Florian	Roanne ALRG	1993	8.1	6.4	6.8	7.8	7.6	8.0	44.7
5	VIGNAL Romain	St just st rambert	1996	8.3	6.6	6.9	7.7	7.4	7.4	44.3
6	PERRET Grégoire	St just st rambert	1998	8.5	6.3	6.5	7.9	8.3	6.4	43.9
7	MONNERIE Johann	Roanne ALRG	1994	7.8	5.4	6.2	6.8	8.3	5.1	39.6

12. MASCULIN NIVEAU4 9-14 ans . DOUBLE_APPARTENANCE (individuels)

12.1. Résultats par équipes







	Equipe	Club							Total
1	Roanne ALRG	Amicale laïque de roanne garçons	22.4	21.3	19.4	20.4	21.7	20.3	125.5

12.2. Résultats individuels







	Gymnaste	Equipe	Anne e							Total
1	BARRIER Alexandre	Roanne ALRG	1997	7.5	7.1	6.7	6.9	7.3	6.9	42.4
2	TAOUKI Kéryan	Roanne ALRG	1997	7.6	7.1	5.9	7.0	7.6	6.8	42.0
3	AMINI Masrour	Roanne ALRG	1997	7.3	7.1	6.8	6.2	6.8	6.6	40.8
4	BONNET Anthony	Roanne ALRG	1997	6.5	5.3	5.3	5.4	6.8	6.1	35.4
5	PEYRACHE Lucas	Roanne ALRG	1997	7.3	5.2	3.4	6.5	4.7	5.8	32.9

13. MASCULIN NIVEAU1 11 + . SA_DA (individuels)

13.1. Résultats par équipes





	Equipe	Club							Total
1	La tour du pin	L'alerte gymnastique la tour du pin	26.9	27.7	29.5	25.6	26.1	22.9	158.7
2	Roanne ALRG	Amicale laïque de roanne garçons	25.3	23.6	28.5	24.6	30.7	23.9	156.6

13.2. Résultats individuels





	Gymnaste	Equipe	Anne e							Total
1	BRUET Thibault	Roanne ALRG	1982	9.4	8.0	10.4	8.4	10.5	9.3	56.0
2	CARRASCO Cédric	La tour du pin	1991	9.9	7.8	7.9	8.9	9.3	8.0	51.8
3	VIARD François	Roanne ALRG	1981	7.6	7.3	9.7	7.7	10.7	7.9	50.9
4	TOURNIER Nicolas	La tour du pin	1993	9.3	9.9	10.3	0.0	7.9	7.4	44.8
5	POUDEVIGNE Maxime	La tour du pin	1991	6.6	7.0	6.7	8.8	7.0	7.1	43.2
6	BRUNEL Rémi	Roanne ALRG	1990	8.3	5.1	7.5	8.5	8.8	2.6	40.8
7	BERNARD Kevin	La tour du pin	1988	7.7	7.9	8.7	7.9	8.0	0.0	40.2
8	MIRMAND Kévin	Roanne ALRG	1989	7.3	0.0	7.6	7.1	9.5	6.1	37.6
9	GOYET Steve	La tour du pin	1990	0.0	9.9	10.5	0.0	8.8	7.5	36.7
10	CHAUDAGNE Julien	Roanne ALRG	1980	0.0	8.3	8.4	6.6	0.0	6.7	30.0

14. FEMININ NIVEAU2 11 + . SIMPLE_APPARTENANCE (individuels)

14.1. Résultats par équipes

	Equipe	Club					Total
1	St just st rambert	Fjep st-just st-rambert	22.4	26.4	27.1	25.3	101.2
2	Lambesc	ALSL lambesc	22.1	26.1	26.0	25.6	99.8
3	Marseille Montredon	Association gymnique montredon	23.1	22.6	25.2	27.0	97.9
4	Chateaubrenard	Indépendante chateaubrenard	21.4	27.0	23.5	25.3	97.2
5	Amplepuis	La fraternelle	20.2	25.7	24.7	26.0	96.6
6	St Genis les Ollières 2	Entente St genoise	21.1	21.5	25.1	25.1	92.8
7	St Genis les Ollières 1	Entente St genoise	21.0	23.5	23.9	22.1	90.5
8	IRIGNY	AL IRIGNY	20.5	21.9	23.8	23.5	89.7
9	Lozanne	Gym lozanne	21.0	19.4	24.7	22.9	88.0

14.2. Résultats individuels

	Gymnaste	Equipe	Annee					Total
1	LIMBERTON Nathalie	Chateaubrenard	1986	8.2	10.1	8.6	9.4	36.3
2	GRILLET Céline	St just st rambert	1991	8.2	8.8	9.5	8.8	35.3
	VALLA Manon	St just st rambert	1992	7.8	9.4	8.6	9.5	35.3
4	THILBAULT Manon	Lambesc	1992	7.5	9.2	9.1	8.6	34.4
5	DUFFFOUG Barbara	Lambesc	1994	7.3	8.6	8.9	8.5	33.3
6	COMMERCON Julie *	Anse (indiv)	1993	6.7	8.9	8.5	9.1	33.2
7	DECHAVANNE Kelly	Amplepuis	1994	6.4	9.5	7.8	9.0	32.7
	FRASSETO Séverine	Marseille Montredon	1994	7.8	7.9	7.9	9.1	32.7
9	PELACHALE Marine	Marseille Montredon	1995	7.6	7.6	8.3	9.1	32.6
	RYCHEN Lauriane	Marseille Montredon	1996	7.7	7.1	9.0	8.8	32.6
11	GALLINARO Laurie	Lambesc	1994	7.3	8.3	8.0	8.5	32.1
	PORCHEREL Magali	Lozanne	1991	7.6	7.6	8.5	8.4	32.1
13	SIMON Marie	Amplepuis	1991	7.2	7.5	8.4	8.8	31.9
14	LACROIX Aurélie	Amplepuis	1994	6.4	8.3	8.5	8.1	31.3
15	BARRIERE Marion	Lambesc	1994	7.3	7.6	7.9	8.4	31.2
	ROUSSEL Manon	St Genis les Ollières 1	1993	7.0	8.2	7.9	8.1	31.2
17	DEPALMA Maelle *	Echirolles ALE (indiv)	1991	6.6	8.0	8.0	8.3	30.9
	GALLOIS Anthea	St Genis les Ollières 2	1994	7.0	7.5	8.2	8.2	30.9
19	SALLE Adeline	Lambesc	1992	7.3	7.0	7.8	8.5	30.6
20	MATHIAS Melanie	St Genis les Ollières 1	1993	6.9	7.8	7.5	8.0	30.2
21	PORCHEREL Nedege	Lozanne	1991	6.7	6.2	8.9	8.1	29.9
	PRIMEL Laetitia	IRIGNY	1990	7.0	7.7	7.3	7.9	29.9
23	ROCHE Héloïse	Amplepuis	1992	6.6	7.1	7.8	8.2	29.7
	EMERIC Perrine	Chateaubrenard	1994	6.7	8.3	6.5	8.2	29.7
	BONNIER Mathilde	IRIGNY	1990	6.6	7.1	8.2	7.8	29.7
26	SALAUN Mathilde	St Genis les Ollières 2	1994	6.7	7.0	7.5	8.1	29.3
27	VERMOREL Loriane	St Genis les Ollières 1	1993	7.1	7.5	8.5	6.0	29.1





28	CHAZOT Julie	St Genis les Ollières 2	1995	6.4	7.0	7.5	8.0	28.9
29	CASSOLY Cecile	St Genis les Ollières 2	1994	6.1	6.9	8.1	7.7	28.8
30	PICARD Lydia	IRIGNY	1991	6.4	7.1	7.7	7.3	28.5
31	CARROT Flora	IRIGNY	1993	6.9	7.1	6.3	7.0	27.3
32	CHARROIN Lauriane	Lozanne	1986	6.7	5.6	7.3	6.4	26.0
33	MANFREDI Coralie	Marseille Montredon	1993	6.0	5.2	6.5	8.0	25.7
34	BLACHON Amandine	St Genis les Ollières 2	1994	7.4	0.0	8.8	8.8	25.0
35	PELLETIER Pauline	St just st rambert	1993	0.0	8.2	9.0	7.0	24.2
36	KANG Emmanuelle	Chateaurenard	1989	6.5	0.0	8.4	7.7	22.6
37	CROZIER Emma	IRIGNY	1991	6.4	0.0	7.9	7.8	22.1
38	ROBERT Carole	St just st rambert	1988	6.4	7.7	7.3	0.0	21.4
39	ZANETTO Héloïse	Amplepuis	1992	0.0	7.9	7.7	0.0	15.6
40	DOUARD Morgane	Chateaurenard	1989	0.0	8.6	0.0	0.0	8.6

15. FEMININ NIVEAU1 11 + . SA_DA (individuels)

15.1. Résultats par équipes







	Equipe	Club					Total
--	--------	------	---	---	---	---	-------

15.2. Résultats individuels

	Gymnaste	Equipe	Annee					Total
1	AUGOYARD Andreea *	Riorges (indiv)	1988	8.2	9.8	9.1	10.1	37.2
2	ORAND Christelle *	Echirolles ALE (indiv)	1987	7.3	10.4	9.4	9.9	37.0

16. MASCULIN NIVEAU4 11 + . DOUBLE_APPARTENANCE (individuels)

16.1. Résultats par équipes





	Equipe	Club							Total
1	Roanne ALRG	Amicale laïque de roanne garçons	24.0	21.7	22.5	18.9	22.2	21.7	131.0

16.2. Résultats individuels

	Gymnaste	Equipe	Année							Total
1	HUNCKLER Elliot	Roanne ALRG	1994	8.2	7.1	7.7	6.4	7.5	7.7	44.6
2	BELLEGEY Sébasien	Roanne ALRG	1995	8.4	6.2	7.9	5.9	7.4	7.2	43.0
3	BRUNEL Jimmy	Roanne ALRG	1995	7.4	7.6	6.2	6.6	7.3	6.8	41.9
4	BONNET William	Roanne ALRG	1994	7.0	7.0	6.9	5.7	6.8	6.4	39.8

17. FEMININ NIVEAU4 9-14 ans . DOUBLE_APPARTENANCE (individuels)

17.1. Résultats par équipes





	Equipe	Club					Total
1	Francheville	Gym dans '	23.2	28.1	24.7	23.4	99.4
2	IRIGNY	IRIGNY	20.4	24.0	23.6	23.8	91.8
3	PRIVAS	PRIVAS	19.9	23.8	23.4	22.7	89.8
4	Carpentras	Carpentras gymnastique	19.5	21.8	24.5	21.2	87.0

17.2. Résultats individuels





	Gymnaste	Equipe	Annee					Total
1	PETITJEAN Sandy	Francheville	1997	8.2	9.7	8.7	7.4	34.0
2	PERRET Laurine	Francheville	1996	7.9	9.7	7.1	7.7	32.4
3	RIVIER Camille	Francheville	1997	7.1	8.6	8.0	8.0	31.7
	FAURE Malvina	PRIVAS	1997	6.9	8.5	8.2	8.1	31.7
5	TOURNYAIRE Laura	Carpentras	1996	6.6	7.4	8.7	7.2	29.9
6	PARIZOT Audrey	IRIGNY	1996	7.3	7.0	7.3	8.2	29.8
7	COLAVIN Célia	IRIGNY	1997	6.4	8.1	8.0	7.2	29.7
8	ORIOU Camille	IRIGNY	1996	6.5	7.4	7.7	8.0	29.6
9	BESSET Emilie	Carpentras	1997	6.4	7.4	8.0	7.4	29.2
10	MOYNE Pauline	IRIGNY	1998	6.5	8.2	7.9	6.5	29.1
11	BLOUIN Juliette	PRIVAS	1999	6.6	7.3	8.2	6.9	29.0
12	FAURE Anaïs	PRIVAS	1998	6.4	8.0	6.8	7.7	28.9
13	PARIZOT Estelle	IRIGNY	1996	6.6	7.7	6.4	7.6	28.3
14	CROZET Joanne	Francheville	1996	6.5	8.2	6.7	6.8	28.2
15	DROGUET Sarah	Carpentras	1996	6.1	7.0	7.8	6.2	27.1
16	FAURE Amielle	PRIVAS	1995	5.8	6.9	7.0	6.9	26.6
17	FOURNIOL Manon	PRIVAS	1998	5.7	7.1	6.3	6.8	25.9
18	PIFFAUT Anna	Francheville	1996	0.0	8.7	8.0	7.7	24.4
19	VANDERHORST Anouk	Carpentras	1997	6.5	6.2	3.8	6.6	23.1

18. FEMININ NIVEAU3 9-14 ans . SIMPLE_APPARTENANCE (individuels)

18.1. Résultats par équipes





	Equipe	Club					Total
1	Marseille Montredon	Association gymnique montredon	17.2	21.5	23.0	24.0	85.7

18.2. Résultats individuels





	Gymnaste	Equipe	Annee					Total
1	GAIGNARD Andréa	Marseille Montredon	1996	6.7	7.0	6.9	8.6	29.2
2	ARTABAN Céline	Marseille Montredon	1996	5.5	7.6	7.8	7.5	28.4
3	FRANCHI Claire	Marseille Montredon	1995	5.0	6.9	8.3	7.9	28.1
4	HADJADJ Carla	Marseille Montredon	1996	0.0	0.0	0.0	0.0	0.0

19. FEMININ NIVEAU4 11 + . DOUBLE_APPARTENANCE (individuels)

19.1. Résultats par équipes







	Equipe	Club					Total
1	Crest 2	Us crétoise gymnastique	18.5	26.4	26.5	24.9	96.3
2	Loriol	Groupe omnisports loriolais (gol)	20.7	26.2	25.2	22.4	94.5
3	ROANNE	ALJF	18.5	26.5	22.6	24.0	91.6
4	Crest 1	Us crétoise gymnastique	18.5	24.0	24.8	24.2	91.5
5	Carpentras	Carpentras gymnastique	18.1	24.6	22.3	23.5	88.5

19.2. Résultats individuels







	Gymnaste	Equipe	Annee					Total
1	CHASTAING Marine	Crest 2	1993	6.9	9.0	9.1	8.5	33.5
2	BRZEZINSKA Coralie	Loriol	1995	6.8	8.9	9.2	7.8	32.7
3	LOUCHE Chris	Loriol	1995	7.3	9.1	7.5	7.6	31.5
4	VASSEUR Juliette	Crest 2	1997	6.2	8.0	8.8	8.0	31.0
5	VIAL Ninon	Crest 2	1993	5.4	8.7	8.6	8.1	30.8
6	BARON Maelle	Crest 1	1995	6.0	7.9	8.1	8.6	30.6
7	JOUVET Manon	Crest 1	1994	5.6	7.6	8.9	8.1	30.2
8	LODIER Chloé	Crest 1	1996	6.2	8.4	7.8	7.5	29.9
	BAUDOUIN Manon	Carpentras	1992	5.9	8.9	6.6	8.5	29.9
	CHATRE DELPHINE	ROANNE	1990	6.1	9.0	7.5	7.3	29.9
11	BLANCHARD CAMILLE	ROANNE	1986	6.4	8.4	6.7	8.2	29.7
	CHATRE CELINE	ROANNE	1993	6.0	9.1	6.9	7.7	29.7
13	SAUZE Adeline	Loriol	1994	6.2	8.2	7.3	7.0	28.7
14	MATEO Lou	Carpentras	1994	6.0	8.0	7.3	7.1	28.4
15	LAVENIR ELSA	ROANNE	1992	5.4	6.9	7.9	7.9	28.1
16	ROBERTGRANDPIERRE Lea	Carpentras	1995	6.0	6.7	7.2	7.9	27.8
17	CLEMENTE Emeline	Crest 1	1996	5.5	7.7	7.2	6.7	27.1
18	VIVIERE MARIE	ROANNE	1992	5.7	6.2	7.2	7.9	27.0
19	LOUCHE Jodie	Loriol	1995	6.6	5.3	7.5	7.0	26.4
20	BOUIX Camille	Carpentras	1992	6.1	7.3	5.2	6.7	25.3
21	PORTELLA Alicia	Crest 2	1994	0.0	8.7	8.3	8.2	25.2
	BARNIER Célie	Crest 1	1996	6.3	6.5	5.7	6.7	25.2
23	CHASTAING Jennyfer	Crest 2	1984	0.0	7.5	8.4	8.2	24.1
24	CUELLO Manon	Carpentras	1993	0.0	7.7	7.8	6.5	22.0
25	DUMAS Cloanne	Loriol	1992	0.0	5.6	8.5	6.2	20.3

20. MASCULIN NIVEAU2 11 + . DOUBLE_APPARTENANCE (individuels)

20.1. Résultats par équipes


	Equipe	Club							Total
1	PIERRE BENITE	PL PIERRE BENITE	23.6	27.2	26.9	25.1	27.2	26.0	156.0

20.2. Résultats individuels





	Gymnaste	Equipe	Anne e							Total
1	GALATI BENOIT	PIERRE BENITE	1991	8.6	9.9	10.0	8.5	9.5	7.9	54.4
2	PONCIN EMERIC	PIERRE BENITE	1991	7.8	8.5	9.8	8.5	9.3	8.6	52.5
3	MARCHAL EDOUARD	PIERRE BENITE	1993	7.2	6.6	7.1	8.1	8.4	9.5	46.9
4	PAPOT CEDRIC	PIERRE BENITE	1987	0.0	8.8	7.0	0.0	7.5	0.0	23.3

21. FEMININ NIVEAU3 11 + . DOUBLE_APPARTENANCE (B) (individuels)

21.1. Résultats par équipes

	Equipe	Club					Total
1	BOURG DE PEAGE	UGAP BOURG DE PEAGE	20.7	27.5	25.0	27.4	100.6

21.2. Résultats individuels

	Gymnaste	Equipe	Annee					Total
1	TREFFEL Sarah	BOURG DE PEAGE	1993	7.7	9.4	8.4	9.5	35.0
2	SFERRAZZA Marine	BOURG DE PEAGE	1989	6.3	9.6	8.8	9.0	33.7
3	VIEIRA Cassandre	BOURG DE PEAGE	1996	6.3	8.5	7.8	8.9	31.5
4	GAILLARD Lucie	BOURG DE PEAGE	1996	6.0	8.3	7.6	8.4	30.3
5	ALLOIX Camille	BOURG DE PEAGE	1995	6.7	7.8	6.8	8.3	29.6