





Résultats de la compétition
Départementaux
Châteaurenard
16 et 17 janvier 2010

1. FEMININ NIVEAU6 9-14 ans . SA_DA (individuels)

1.1. Résultats par équipes

	Equipe	Club					Total
1	Lambesc 1	ALSL lambesc	26.4	30.7	30.5	29.4	117.0
2	UGVH	AUBAGNE UGVH	26.6	26.2	28.8	29.7	111.3
3	La ciotat	Gymnaste club la ciotat	25.6	27.9	26.5	29.2	109.2
4	Lambesc 2	ALSL lambesc	26.2	25.8	26.6	29.0	107.6
5	Marseille CSMB	Club sportif montolivet bois-luzy	25.0	26.6	26.8	29.1	107.5
6	Chateaurenard	Indépendante chateaurenard	25.5	26.5	26.0	28.1	106.1
7	Trets	Gymnastique sportive tretsoise	25.7	25.7	27.2	27.2	105.8
8	MASSILIA	MASSILIA OLYMPIC GYM	24.4	25.3	27.0	26.9	103.6

1.2. Résultats individuels

	Gymnaste	Equipe	Annee					Total
1	TORRENTE Camille	Lambesc 1	1995	6.7	8.1	7.2	7.8	29.8
2	JACQUES Anais	Lambesc 1	1996	6.4	7.7	7.7	7.1	28.9
3	BASTARD Johanna	Lambesc 1	1995	6.7	7.5	7.4	7.2	28.8
4	BERNARDIN Camille	La ciotat	1996	6.4	8.0	6.5	7.8	28.7
	BASTARD Julie	Lambesc 1	1999	6.5	7.3	7.6	7.3	28.7
6	TRANCHAND Camille	Lambesc 1	1997	6.5	7.4	7.8	6.5	28.2
7	IZOPET Delphine	UGVH	1998	6.4	7.2	7.1	7.3	28.0
8	PFAUWADEL Camille	La ciotat	1995	6.3	7.4	7.1	7.1	27.9
9	COQUILLAT Justine	Trets	1996	6.8	6.8	7.2	6.9	27.7
	PANFILOFF Elisa	La ciotat	1997	6.7	6.6	6.9	7.5	27.7
	LE METAYER Solenn	UGVH	1996	6.2	6.7	7.3	7.5	27.7
12	CUGNO Marina	Marseille CSMB	1997	6.5	6.8	6.7	7.2	27.2
13	BUCHET Brune	UGVH	1995	6.9	5.4	7.2	7.6	27.1
14	PAPA Carla	Lambesc 2	1997	6.9	6.9	5.7	7.5	27.0
	LONG-MARTEL Marianne	Marseille CSMB	1996	6.0	6.9	6.7	7.4	27.0
16	CAVALIER Chloe	Lambesc 2	1996	6.5	7.2	7.0	6.1	26.8
	OLIVER Pauline	Lambesc 2	1997	6.2	6.3	6.9	7.4	26.8
	CLAIN Chloé	Chateaurenard	1997	6.4	6.7	6.4	7.3	26.8
19	GIMENEZ Laetitia	Chateaurenard	1998	6.4	7.0	6.5	6.7	26.6
	MERLIN-DOMONT Ariane	UGVH	1997	6.7	6.0	7.2	6.7	26.6
21	HOEBEKE Justine	Trets	1995	6.2	6.9	6.9	6.5	26.5
22	BERGER Justine	Chateaurenard	1997	6.5	6.7	6.5	6.5	26.2
	JEGOU Laura	Chateaurenard	1995	6.2	6.0	6.6	7.4	26.2
24	MICELI Carla	Marseille CSMB	1998	6.0	6.1	6.5	7.2	25.8
	STARTTA Mathilda	MASSILIA	1996	6.0	6.3	6.4	7.1	25.8
26	NEFFATI Lisa	MASSILIA	1997	6.3	6.3	6.2	6.9	25.7
	LAURENT Romane	MASSILIA	1999	5.9	6.3	7.1	6.4	25.7
28	ROGEAT Thais	Trets	1995	6.4	5.9	6.4	6.7	25.4
29	NACE Charlotte	Marseille CSMB	1996	6.2	6.1	6.1	6.9	25.3
	ANGINONI Coralie	MASSILIA	1997	6.1	6.4	6.6	6.2	25.3
31	CASACCHIA Marion	Trets	1995	6.3	6.1	6.4	6.4	25.2
	EUGENE Amandine	Trets	1997	6.0	5.4	6.7	7.1	25.2
33	BARBAROUX Héloïse	UGVH	1998	6.6	6.3	5.8	6.3	25.0
34	LUCCI Carla	La ciotat	1997	6.2	5.9	6.0	6.8	24.9
	MALLARONI Camille	Lambesc 2	1996	6.3	4.7	6.4	7.5	24.9
36	RAYMOND Elise	Lambesc 2	1995	6.5	5.4	6.3	6.6	24.8





	MATIGNON-BREL Mathilde	UGVH	1995	6.1	5.0	6.4	7.3	24.8
38	LION Marion	Marseille CSMB	1996	5.4	6.8	6.1	6.2	24.5
39	DESPREZ Sabrina	Chateaurenard	1995	5.5	6.1	6.1	6.7	24.4
	PICARD Fanny	MASSILIA	1997	6.0	5.0	6.9	6.5	24.4
41	ETCHELAMENDY Romane	Marseille CSMB	1996	6.3	0.0	6.9	7.3	20.5
42	JOUSSIER Marine	Trets	1996	0.0	0.0	0.0	0.0	0.0
	WELLECAM REY Tess	Chateaurenard	1995	0.0	0.0	0.0	0.0	0.0

2. FEMININ NIVEAU6 9-12 ans . SA_DA (individuels)

2.1. Résultats par équipes





	Equipe	Club					Total
1	Lambesc	ALSL lambesc	26.7	31.6	28.8	30.5	117.6
2	La ciotat	Gymnaste club la ciotat	25.8	28.6	28.1	30.8	113.3
3	Trets 1	Gymnastique sportive tretsoise	25.6	26.3	29.3	29.0	110.2
4	Aubagne Gym	Aubagne gym	24.8	26.8	27.2	30.2	109.0
5	Trets 2	Gymnastique sportive tretsoise	24.5	25.9	27.0	29.0	106.4

2.2. Résultats individuels





	Gymnaste	Equipe	Annee					Total
1	BERNARD Emilie	Lambesc	1998	7.2	7.9	7.0	7.9	30.0
2	PFAUWADEL Laura	La ciotat	1999	6.8	7.5	7.8	7.5	29.6
	AQUILINA Lauriane	Lambesc	1997	6.6	7.9	7.7	7.4	29.6
4	CAUCHIS Gwendoline	Lambesc	1999	6.7	7.8	6.9	7.8	29.2
5	DENEUFVILLE Agathe	Lambesc	1998	6.2	8.0	7.2	7.4	28.8
6	AQUADRO Ariane	La ciotat	1999	6.3	7.4	7.3	7.7	28.7
7	AVARGUES Perrine *	Roquevaire (indiv)	1997	6.4	7.6	6.9	7.6	28.5
8	COUTURIER Manon	Trets 1	1998	6.8	6.9	7.3	7.3	28.3
9	THENOUX Ines	La ciotat	1998	6.4	6.9	7.0	7.8	28.1
10	SCHINTU Eva	Aubagne Gym	2000	6.6	6.3	7.1	7.5	27.5
11	BLAIZOT Eva	Trets 1	1998	6.5	5.6	7.7	7.6	27.4
	TURINI Elsa	Trets 2	1997	6.6	6.6	7.1	7.1	27.4
13	GAZQUEZ Mandy	Aubagne Gym	1997	6.4	6.6	6.8	7.5	27.3
	VERCELLONE Amélie	Aubagne Gym	1998	6.0	6.6	6.9	7.8	27.3
15	BOSQUIER Maeva	La ciotat	1997	6.3	6.8	6.0	7.5	26.6
16	FOUET Nina	La ciotat	1999	6.3	6.6	5.7	7.8	26.4
17	DIE Léane	Trets 1	1999	5.8	6.9	7.4	6.2	26.3
18	GUIBAUD Pauline	Aubagne Gym	1998	5.6	6.8	6.4	7.4	26.2
19	LAVALEIX Lola	Trets 1	1997	5.8	6.2	6.9	7.0	25.9
20	STOSSKOPF Charlotte	Trets 2	1998	6.2	5.1	6.9	7.4	25.6
21	LAIDANI Mélissa	Trets 1	1999	5.8	6.3	6.3	7.1	25.5
	DEUVLETIAN Céline	Trets 2	1998	5.9	5.6	6.7	7.3	25.5
23	DICOLANDREA Manon	Trets 1	1999	6.5	5.7	6.7	6.3	25.2
24	CHALAGIRAUD Mélissa	Trets 2	1998	5.8	5.9	6.2	7.2	25.1
25	ROUSSEL Sylvine	Trets 2	1998	5.4	6.6	6.0	6.8	24.8
26	MESSIN Elisa	Trets 2	1998	5.8	6.8	6.3	5.2	24.1
27	SCHINTU Florence	Aubagne Gym	1998	5.8	6.8	5.2	5.8	23.6
28	CAUWET Roxane	La ciotat	1999	0.0	0.0	0.0	0.0	0.0
	SERANGE Morgane	Lambesc	1998	0.0	0.0	0.0	0.0	0.0
	RICHARD VITTON Léa	Aubagne Gym	1998	0.0	0.0	0.0	0.0	0.0

3. FEMININ NIVEAU5 9-14 ans . SIMPLE_APPARTENANCE (individuels)

3.1. Résultats par équipes

	Equipe	Club					Total
1	Lambesc eq.1	ALSL lambesc	28.5	31.4	28.4	31.9	120.2
2	Chateaurenard	Indépendante chateaurenard	27.0	31.7	27.8	31.5	118.0
3	Trets	Gymnastique sportive tretsoise	25.1	31.6	28.5	31.9	117.1
4	Lambesc eq.2	ALSL lambesc	20.5	23.2	19.6	23.8	87.1

3.2. Résultats individuels





	Gymnaste	Equipe	Annee					Total
1	VENTU Manon	Lambesc eq.1	1997	7.4	8.1	7.6	7.9	31.0
2	CORSI Noemie	Lambesc eq.1	1997	7.3	8.1	6.9	8.5	30.8
3	ZANIBELLATO Lauriane	Lambesc eq.1	1998	7.0	7.9	7.6	8.1	30.6
4	FOIX Eloise	Lambesc eq.2	1998	6.6	8.2	6.6	8.3	29.7
5	MASTORINO Justine	Chateaurenard	1999	6.8	8.2	6.8	7.7	29.5
6	IAQUINTA Elsa	Trets	1996	6.1	8.0	7.0	8.2	29.3
7	VOLLE Charlène	Chateaurenard	1995	7.0	7.6	6.6	7.9	29.1
	SOUNY Violette	Lambesc eq.2	1995	7.1	7.7	6.6	7.7	29.1
9	DESCHAMPS Alexa	Chateaurenard	1996	6.3	8.1	7.4	7.2	29.0
10	DAMINIANI Anaïs	Chateaurenard	1995	6.9	7.5	6.3	8.0	28.7
11	DUTFOY Chloé	Chateaurenard	1995	6.0	7.8	7.0	7.8	28.6
12	JOUSSIER Camille	Trets	1996	6.6	8.1	5.9	7.9	28.5
13	ROGEAT Manon	Trets	1995	6.0	7.6	7.1	7.7	28.4
14	WALBERT Audrey	Lambesc eq.2	1997	6.8	7.3	6.4	7.8	28.3
15	REYMOND Marinca	Trets	1996	6.1	6.9	6.9	8.1	28.0
16	GIRY Capucine	Trets	1996	6.1	7.2	7.5	7.1	27.9
17	IDANEZ Vanessa	Lambesc eq.1	1996	6.8	7.3	6.3	7.4	27.8
18	RIVALS Laurie	Trets	1995	6.3	7.9	6.3	7.1	27.6
19	BELGUIRAL Lisa	Chateaurenard	1995	5.8	7.4	5.6	7.8	26.6
20	SCHNEIDER Jeanne	Lambesc eq.2	1997	0.0	0.0	0.0	0.0	0.0

4. FEMININ NIVEAU5 9-12 ans . SIMPLE_APPARTENANCE (individuels)

4.1. Résultats par équipes





	Equipe	Club					Total
1	Lambesc 1	ALSL lambesc	27.9	32.1	30.8	33.7	124.5
2	Montredon eq.1	Montredon Marseille	28.9	31.5	30.7	31.6	122.7
3	Trets 1	Gymnastique sportive tretsoise	26.9	31.5	30.0	31.9	120.3
4	Trets 2	Gymnastique sportive tretsoise	25.2	30.5	31.1	31.4	118.2
5	MASSILIA	MASSILIA OLYMPIC GYM	26.1	26.9	29.9	30.7	113.6

4.2. Résultats individuels

	Gymnaste	Equipe	Annee					Total
1	GIORGI Lisa	Montredon eq.1	1998	7.6	8.6	8.1	8.5	32.8
2	SEGUIN Marine	Lambesc 1	1999	7.4	8.0	8.0	8.5	31.9
3	ZENATTI MéliSSa	Trets 1	1999	6.8	8.4	7.9	8.2	31.3
	PUJOL Audrey	Lambesc 1	1999	7.0	8.1	7.8	8.4	31.3
5	GROUSSIN Clara	Trets 1	1998	7.1	7.8	7.8	8.1	30.8
	PINELLI Clara	Lambesc 1	2000	6.8	8.3	7.3	8.4	30.8
7	HEMERY Alexia	Montredon eq.1	1999	7.2	7.7	7.6	7.9	30.4
8	WUNSCHÉ Alicia	Trets 2	1999	6.6	8.0	8.1	7.5	30.2
	FOIX Clarisse	Lambesc 1	2000	6.5	7.7	7.7	8.3	30.2
10	RYCHEN Emeline	Montredon eq.1	1999	7.2	7.8	7.7	7.4	30.1
11	ROGER Florine	MASSILIA	1999	6.8	7.2	7.9	8.0	29.9
12	EMMA Naïs	Lambesc 1	1999	6.7	7.7	6.9	8.4	29.7
13	PRANGER Pamela	Trets 2	1997	5.8	8.0	7.8	7.7	29.3
14	LENEINDRE Clélia	Trets 2	1997	6.2	7.2	7.5	7.7	28.6
15	LIZOT Sharon	Trets 1	1998	6.3	7.1	7.2	7.9	28.5
	MOUSNIER Pauline	Montredon eq.1	1999	6.8	6.6	7.3	7.8	28.5
17	GAGNOULET Romy	Trets 1	1998	6.0	7.7	7.0	7.7	28.4
18	FILOSA Natacha	Trets 2	2000	5.8	7.3	7.1	8.1	28.3
19	GAUTHIER Marie	Montredon eq.1	1998	6.9	7.0	7.0	7.3	28.2
20	LOUCIF Emma	Montredon eq.1	2000	6.4	7.4	6.9	7.3	28.0
21	SOVIGNET MallaurY	Trets 1	1999	6.0	7.6	7.1	7.2	27.9
	MACERI Marjorie	MASSILIA	1998	6.4	6.1	8.0	7.4	27.9
23	DUPRIEU Elodie	MASSILIA	1999	6.4	6.3	6.9	7.7	27.3
24	FUILLA Emeline	MASSILIA	1997	6.4	6.9	6.2	7.6	27.1
25	MALFANT Mathilde	Trets 2	2000	6.3	5.3	7.4	7.9	26.9
26	FRESNEDA Claire	Trets 2	1997	6.1	5.3	7.7	7.6	26.7
27	PEREZ Léa	MASSILIA	1998	6.0	6.5	7.1	6.8	26.4
28	GERAN Anna	Trets 1	1998	6.7	5.7	6.2	7.5	26.1
29	LEROY Romane	MASSILIA	1997	6.5	4.5	6.9	7.3	25.2
30	PELACHALE Amandie *	Montredon eq.2	1997	6.8	5.9	4.7	7.7	25.1

5. FEMININ NIVEAU5 11 + . SIMPLE_APPARTENANCE (individuels)

5.1. Résultats par équipes





	Equipe	Club					Total
1	Bouc bel air	Bouc bel air gymnastique	26.0	31.8	29.1	32.8	119.7
	Trets	Gymnastique sportive tretsoise	25.5	30.9	31.6	31.7	119.7
3	La ciotat	Gymnaste club la ciotat	25.8	29.5	28.6	30.2	114.1
4	Chatearenard 1	Indépendante chatearenard	25.8	28.3	26.2	30.3	110.6
5	Chatearenard 2	Indépendante chatearenard	24.8	28.0	29.1	27.8	109.7

5.2. Résultats individuels





	Gymnaste	Equipe	Annee					Total
1	VANGHELE Magali	Bouc bel air	1996	6.5	8.2	7.1	8.4	30.2
2	FABREGAS Natacha	Trets	1994	6.5	7.7	8.0	7.8	30.0
3	PICCOLOTTO Anne Laura	Bouc bel air	1994	6.7	8.4	6.6	8.2	29.9
	VENOT Camille	La ciotat	1993	7.0	7.1	7.9	7.9	29.9
5	FABREGAS Anaïs	Trets	1996	6.5	7.6	7.5	8.2	29.8
	LEUREUX Justine	Trets	1994	5.9	8.0	8.0	7.9	29.8
7	MALFANT Margaux	Trets	1995	6.3	7.6	8.1	7.6	29.6
8	COYNE Emilie	Bouc bel air	1998	6.3	7.5	7.6	8.0	29.4
9	HICK Clemence	Bouc bel air	1995	6.2	7.7	6.7	8.2	28.8
	CHAUVIN Alexandra	Chatearenard 1	1993	6.3	7.9	6.8	7.8	28.8
11	ALLEN Jade	Bouc bel air	1997	6.5	6.9	7.7	7.6	28.7
12	T. DE BOUCHONY Isabelle	Trets	1995	6.2	7.4	7.2	7.7	28.5
13	THENOUX Elise	La ciotat	1994	6.4	7.6	7.2	7.2	28.4
14	LEPRETRE Noéline	Chatearenard 1	1993	5.9	7.6	6.7	7.6	27.8
15	PICHEREAU Charlotte	La ciotat	1994	6.6	7.4	6.2	7.4	27.6
16	BACCINO Odessa	La ciotat	1995	5.2	7.4	7.2	7.7	27.5
17	DEMARY Julie	Chatearenard 2	1988	6.4	6.8	6.9	7.3	27.4
18	CONTE Céline	Chatearenard 2	1986	6.1	7.8	7.5	5.7	27.1
19	MARTINEZ Marion	Chatearenard 2	1988	6.0	6.8	7.7	6.2	26.7
20	MAGE Pauline	Chatearenard 1	1991	6.4	6.8	5.8	7.5	26.5
	NERI Charlotte	Chatearenard 2	1993	6.3	6.5	7.0	6.7	26.5
22	BEAUDOIN Tiphaine	Chatearenard 1	1993	6.4	6.0	6.4	7.4	26.2
23	GOMBERT Laurie	La ciotat	1994	5.8	7.0	6.3	6.9	26.0
24	MAHOVIN Stacy	Chatearenard 1	1992	6.7	5.6	6.3	6.6	25.2
25	FERNANDES Marie	Chatearenard 2	1989	5.5	6.6	4.9	7.6	24.6
26	LAVIRON (GIMENEZ) Julia	Trets	1992	0.0	0.0	0.0	7.8	7.8

6. FEMININ NIVEAU4 11 + . SIMPLE_APPARTENANCE (individuels)

6.1. Résultats par équipes




	Equipe	Club					Total
1	Trets	Gymnastique sportive tretsoise	20.7	26.7	24.1	25.5	97.0

6.2. Résultats individuels

	Gymnaste	Equipe	Annee					Total
1	MESSERSCHMITT Paula	Trets	1992	7.8	8.8	8.4	7.4	32.4
2	FAMIN Delphine	Trets	1992	6.5	9.1	7.7	9.0	32.3
3	RECOUS Lucie	Trets	1992	6.4	8.8	8.0	8.1	31.3
4	MONTELS Gwennaëlle	Trets	1991	5.7	7.3	6.4	8.4	27.8
5	CORRE Annaïc	Trets	1989	5.7	8.2	5.6	7.2	26.7

7. FEMININ NIVEAU3 11 + . SIMPLE_APPARTENANCE (individuels)

7.1. Résultats par équipes





	Equipe	Club					Total
1	Bouc bel air	Bouc bel air gymnastique	22.5	27.0	26.6	27.9	104.0
2	Lambesc	ALSL lambesc	22.0	26.6	24.3	26.6	99.5
3	Trets	Gymnastique sportive tretsoise	21.9	26.8	23.3	26.8	98.8
4	UGVH	UGVH AUBAGNE	21.6	25.2	26.1	25.3	98.2

7.2. Résultats individuels





	Gymnaste	Equipe	Annee					Total
1	SIMON Marion	Bouc bel air	1988	7.5	9.2	9.4	9.1	35.2
2	DUVILLIER Amelie	Trets	1987	7.6	9.5	8.5	9.4	35.0
3	ROS Ambre	Bouc bel air	1993	7.3	8.9	8.7	9.5	34.4
4	POLI Laura	Bouc bel air	1994	7.7	8.9	8.3	9.3	34.2
	MAIGNE Celine	Lambesc	1993	7.0	9.5	8.7	9.0	34.2
6	LEFEBVRE Anais	Bouc bel air	1991	7.0	8.4	8.5	8.9	32.8
	DOL Cyrielle	UGVH	1989	7.2	8.6	9.5	7.5	32.8
8	CAMENSULI Charlotte	Lambesc	1994	7.8	8.2	7.4	8.9	32.3
	MENUT Chloé	UGVH	1988	6.9	8.8	8.4	8.2	32.3
10	BEAUPIN Léa	Trets	1997	7.3	7.7	7.6	9.6	32.2
	ALEXIS Claire	UGVH	1987	7.5	7.7	8.2	8.8	32.2
12	HORTIGUE Lauriane	Lambesc	1994	7.2	7.9	8.2	8.7	32.0
13	ROUSTAN Marion	Lambesc	1993	6.7	8.9	7.3	8.6	31.5
14	FUSTER Léa	UGVH	1994	6.9	7.8	8.2	8.3	31.2
15	DUCROCQ Pauline	Trets	1993	7.0	9.1	7.2	7.8	31.1
16	GUILEM Laury	Trets	1993	6.1	8.2	7.1	7.8	29.2
17	CROTTI Cyrielle	Bouc bel air	1991	6.1	6.7	8.0	7.7	28.5
18	GIL Marion	Trets	1991	0.0	0.0	0.0	0.0	0.0

8. FEMININ NIVEAU4 9-12 ans . SIMPLE_APPARTENANCE (individuels)

8.1. Résultats par équipes





	Equipe	Club					Total
1	Roquevaire	Etoile gymnique de roquevaire	21.1	24.2	23.5	26.6	95.4

8.2. Résultats individuels





	Gymnaste	Equipe	Annee					Total
1	BOVERO Julie	Roquevaire	1997	7.2	7.4	8.3	8.9	31.8
2	BOVERO Jeanne	Roquevaire	1997	7.1	8.0	7.4	8.9	31.4
3	SHAW Marion	Roquevaire	1997	6.8	7.0	7.8	8.8	30.4
4	RANDO Oceane	Roquevaire	1997	6.7	8.0	6.3	8.6	29.6
5	MICHAUD Delphine *	Roquevaire (indiv)	1997	6.4	5.6	7.5	8.5	28.0
6	BERRIEN Coline	Roquevaire	1997	0.0	8.2	0.0	0.0	8.2

9. FEMININ NIVEAU6 7-10 ans . SA_DA (individuels)

9.1. Résultats par équipes





	Equipe	Club					Total
1	Chateaurenard	Indépendante chateaurenard	25.9	29.4	29.1	28.9	113.3
2	Roquevaire	Etoile gymnique de roquevaire	25.3	28.1	29.0	30.5	112.9

9.2. Résultats individuels





	Gymnaste	Equipe	Annee					Total
1	DUTFOY Elsa	Chateaurenard	1999	6.5	7.8	7.9	7.3	29.5
2	OBEIDI Chloe	Roquevaire	1999	6.4	7.0	7.7	7.7	28.8
3	BRINING Victoria	Roquevaire	1999	5.9	7.2	6.9	7.8	27.8
	FUSTER Julie	Roquevaire	1999	6.2	6.5	7.7	7.4	27.8
	DAMINIANI Amélie	Chateaurenard	2000	6.9	7.4	6.5	7.0	27.8
6	LORENZO Eva	Chateaurenard	1999	6.4	7.1	7.3	6.9	27.7
7	GIRARD Estelle	Roquevaire	2000	6.2	7.3	6.7	7.0	27.2
8	HERNANDEZ Julia	Roquevaire	1999	6.5	6.6	6.4	7.6	27.1
9	MIALON Amélie	Chateaurenard	1999	6.1	7.1	7.1	6.0	26.3
10	JEGOU Aurore	Chateaurenard	2000	6.0	5.0	6.8	7.5	25.3
11	MEYER Justine	Chateaurenard	1999	5.7	3.6	6.8	7.1	23.2

10. FEMININ NIVEAU2 11 + . DOUBLE_APPARTENANCE (individuels)

10.1. Résultats par équipes





	Equipe	Club					Total
1	Roquevaire	Etoile gymnique de roquevaire	21.8	28.6	27.9	29.0	107.3

10.2. Résultats individuels





	Gymnaste	Equipe	Annee					Total
1	LECLECH Fiona	Roquevaire	1986	7.4	10.4	9.1	10.2	37.1
2	OBEIDI Clara	Roquevaire	1996	7.2	7.9	8.6	9.2	32.9
3	OGER Pauline	Roquevaire	1994	0.0	8.9	9.2	9.5	27.6
4	BOURGES Fanny	Roquevaire	1993	7.2	9.3	9.6	0.0	26.1
5	FOUCHER Elodie	Roquevaire	1989	7.2	0.0	8.8	9.3	25.3

11. FEMININ NIVEAU6 11 + . SA_DA (individuels)

11.1. Résultats par équipes





	Equipe	Club					Total
1	Bouc Bel Air eq.1	Bouc Bel Air gymnastique	27.1	32.2	29.2	31.1	119.6
2	Carpentras	Carpentras gymnastique	25.2	25.4	26.6	27.7	104.9
3	Aubagne Gym	Aubagne gym	23.9	26.3	25.5	27.4	103.1
4	Martigues	SLC Martigues	21.1	24.0	26.1	27.7	98.9

11.2. Résultats individuels





	Gymnaste	Equipe	Annee					Total
1	FROGER Margaux	Bouc Bel Air eq.1	1997	6.8	8.1	7.8	7.7	30.4
2	GALBRAITH Charlotte	Bouc Bel Air eq.1	1995	7.1	8.2	6.8	7.9	30.0
3	FONDELOT Lisa	Bouc Bel Air eq.1	1995	6.7	7.9	7.4	7.6	29.6
4	SCARDINO Laura	Bouc Bel Air eq.1	1995	6.2	7.8	7.1	7.9	29.0
5	LEFEVRE Flora	Bouc Bel Air eq.1	1995	6.5	8.0	6.9	7.5	28.9
6	SZPRENKEL Sarah	Aubagne Gym	1998	6.1	6.8	7.5	7.6	28.0
7	DERRIEU Manon	Carpentras	1989	6.5	6.9	6.9	7.3	27.6
8	MARIN Alicia	Bouc Bel Air eq.1	1994	5.6	7.8	6.5	7.4	27.3
9	NOEL Elodie *	Bouc Bel Air eq.2	1994	5.9	7.1	6.3	7.5	26.8
10	CLAVEL Floriane	Martigues	1998	5.3	6.9	7.0	7.1	26.3
11	WERY Marine	Martigues	1997	5.3	6.7	6.8	7.2	26.0
12	GONDRAN Mathilde	Carpentras	1995	6.1	6.2	6.1	7.5	25.9
13	KEMICHE Anissa	Carpentras	1994	6.4	6.6	6.5	6.2	25.7
14	AZEGGAGH Estelle	Aubagne Gym	1998	6.3	6.4	5.9	6.8	25.4
15	SOURD Coralie	Carpentras	1994	6.2	5.6	6.4	6.7	24.9
16	HIDRI Cindy	Aubagne Gym	1996	6.0	6.0	5.9	6.6	24.5
17	GILLIOCQ Romane	Carpentras	1994	5.8	5.7	6.8	6.1	24.4
18	GALLORINI Anaïs	Aubagne Gym	1993	5.1	7.1	5.7	6.4	24.3
19	VINCENT Laura	Carpentras	1992	5.8	5.4	6.2	5.9	23.3
	GOSSIAUX Marine	Martigues	1997	5.4	5.0	5.8	7.1	23.3
	SALANCON Manon	Martigues	1998	5.1	5.4	6.5	6.3	23.3
22	PIGNOL Anaïs	Aubagne Gym	1994	5.5	4.3	5.9	6.4	22.1
23	CHESSA Alexandra	Aubagne Gym	1994	5.5	0.0	6.2	6.3	18.0
24	CHARLIERRE Marylise	Martigues	1994	0.0	0.0	0.0	0.0	0.0

12. FEMININ NIVEAU5 11 + . DOUBLE_APPARTENANCE (individuels)

12.1. Résultats par équipes





	Equipe	Club					Total
1	Carpentras	Carpentras gymnastique	25.7	23.9	27.7	31.1	108.4

12.2. Résultats individuels





	Gymnaste	Equipe	Annee					Total
1	CORNAUD Clementine	Carpentras	1997	6.7	7.0	7.7	8.1	29.5
2	BONNEFOND Chandra	Carpentras	1996	6.6	5.3	7.6	8.2	27.7
3	ICARD Cheyenne	Carpentras	1997	6.0	6.9	6.6	7.9	27.4
4	CAVAILLAC Anais	Carpentras	1992	6.4	4.7	5.8	6.9	23.8
5	GARCIA Emeline	Carpentras	1997	0.0	0.0	0.0	0.0	0.0

13. FEMININ NIVEAU4 9-14 ans . DOUBLE_APPARTENANCE (individuels)

13.1. Résultats par équipes

	Equipe	Club					Total
1	Carpentras	Carpentras gymnastique	20.0	19.1	22.7	24.4	86.2

13.2. Résultats individuels

	Gymnaste	Equipe	Annee					Total
1	DROGUET Sarah	Carpentras	1996	6.7	8.9	7.1	7.5	30.2
2	BESSET Emilie	Carpentras	1997	6.3	6.9	7.9	8.8	29.9
3	TOURNYAIRE Laura	Carpentras	1996	7.0	3.3	7.7	8.1	26.1
4	VANDERHORST Anouk	Carpentras	1997	6.3	2.8	5.5	6.7	21.3

14. FEMININ NIVEAU4 11 + . DOUBLE_APPARTENANCE (individuels)

14.1. Résultats par équipes





	Equipe	Club					Total
1	Carpentras	Carpentras gymnastique	20.3	24.9	20.3	24.5	90.0

14.2. Résultats individuels

	Gymnaste	Equipe	Annee					Total
1	CUELLO Manon	Carpentras	1993	6.6	8.5	7.0	8.0	30.1
2	BAUDOUIN Manon	Carpentras	1992	7.0	8.4	4.4	8.5	28.3
3	MATEO Lou	Carpentras	1994	5.7	8.0	6.5	7.8	28.0
4	ROBERT GRANDPIERRE Léa	Carpentras	1995	6.7	2.8	6.8	7.4	23.7
5	BOUIX Camille	Carpentras	1992	6.5	6.6	0.4	8.0	21.5

15. FEMININ NIVEAU4 9-14 ans . SIMPLE_APPARTENANCE (individuels)

15.1. Résultats par équipes





	Equipe	Club					Total
1	Lambesc	ALSL lambesc	20.8	26.3	23.3	24.2	94.6
2	Bouc bel air	Bouc bel air gymnastique	21.9	23.4	23.2	25.8	94.3

15.2. Résultats individuels





	Gymnaste	Equipe	Annee					Total
1	BOERI Mylene	Bouc bel air	1996	7.4	7.8	8.3	8.9	32.4
2	JEANNINGROS Clara	Lambesc	1997	6.9	8.7	7.7	8.2	31.5
3	LEMAITRE Orlane	Lambesc	1997	7.0	8.7	7.5	7.9	31.1
4	RIEU Laura	Bouc bel air	1995	7.2	7.6	7.6	8.6	31.0
	ROUSTAN Amelie	Lambesc	1996	6.9	8.6	7.4	8.1	31.0
6	FARRUGIA Carla	Bouc bel air	1995	7.1	8.0	6.9	8.3	30.3
7	SOUNY Camille	Lambesc	1997	6.6	8.9	8.1	6.6	30.2
8	TRAVERSAT Estelle	Bouc bel air	1995	7.3	7.0	7.3	8.2	29.8
9	MORIN Clemence	Bouc bel air	1996	0.0	0.0	0.0	0.0	0.0
	BARRAL Laurene	Lambesc	1995	0.0	0.0	0.0	0.0	0.0

16. FEMININ NIVEAU2 11 + . SIMPLE_APPARTENANCE (individuels)

16.1. Résultats par équipes





	Equipe	Club					Total
1	Chateaurenard	Indépendante chateaurenard	23.3	26.9	27.6	25.7	103.5
2	Lambesc	ALSL lambesc	23.4	24.9	28.1	25.2	101.6
3	Montredon	Montredon Marseille	22.8	22.4	29.5	25.6	100.3

16.2. Résultats individuels





	Gymnaste	Equipe	Annee					Total
1	LIMBERTON Nathalie	Chateaurenard	1986	8.5	10.2	9.8	9.8	38.3
2	DOUARD Morgane	Chateaurenard	1989	7.9	9.5	9.0	8.4	34.8
3	FRASSETO Séverine	Montredon	1994	7.4	7.9	9.8	9.0	34.1
4	PELACHALE Marine	Montredon	1995	7.8	7.8	10.0	8.2	33.8
5	THILBAULT Manon	Lambesc	1992	7.7	8.8	9.1	8.1	33.7
6	DUFFFOUG Barbara	Lambesc	1994	6.9	8.1	10.2	8.1	33.3
7	BARRIELLE Marion	Lambesc	1994	8.1	7.5	8.7	8.3	32.6
8	RYCHEN Lauriane	Montredon	1996	7.6	6.7	9.7	8.4	32.4
9	GALLINARO Laurie	Lambesc	1994	7.2	8.0	8.8	8.2	32.2
10	SALLE Adeline	Lambesc	1992	7.6	7.0	8.3	8.7	31.6
11	EMERIC Perrine	Chateaurenard	1994	6.9	7.2	8.8	7.5	30.4
12	MANFREDI Coralie	Montredon	1993	6.4	6.0	6.3	7.9	26.6
13	MALYSCO Anais	Chateaurenard	1988	0.0	0.0	0.0	0.0	0.0

17. FEMININ NIVEAU3 9-14 ans . SIMPLE_APPARTENANCE (individuels)

17.1. Résultats par équipes

	Equipe	Club					Total
1	Montredon	Montredon Marseille	19.5	20.7	24.3	24.3	88.8

17.2. Résultats individuels

	Gymnaste	Equipe	Annee					Total
1	GAIGNARD Andréa	Montredon	1996	7.2	7.7	8.4	7.8	31.1
2	FRANCHI Claire	Montredon	1996	5.9	6.6	8.5	8.6	29.6
3	ARTABAN Céline	Montredon	1996	6.4	6.4	7.4	7.9	28.1