

Résultats de la compétition





Departementaux

Laverune

22 janvier 2011

1. FEMININ NIVEAU5 9-14 ans . SIMPLE_APPARTENANCE (individuels)

1.1. Résultats par équipes





	Equipe	Club					Total
1	Bedarieux	Ass club athletique bedaricien gym	26.9	26.7	26.3	29.7	109.6
2	Castelnau le lez	GSL34.com - Castelnau le Lez	26.2	26.1	26.6	29.7	108.6

1.2. Résultats individuels





	Gymnaste	Equipe	Annee					Total
1	HACENE Marion	Bedarieux	1999	6.9	7.1	7.7	7.5	29.2
2	GIANI Blandine	Castelnau le lez	1997	6.5	7.3	7.0	8.0	28.8
3	CAMU Julie	Castelnau le lez	1996	6.7	7.7	6.0	7.6	28.0
4	TAILLEUR Florine	Bedarieux	1996	6.7	6.4	7.2	7.6	27.9
5	POANIEWA Chloé	Castelnau le lez	1999	6.6	6.3	6.7	6.8	26.4
6	PETIT Margaux	Bedarieux	1997	6.6	7.4	4.8	7.0	25.8
7	DEROUBAIX Lea	Bedarieux	2000	6.7	5.7	6.1	6.6	25.1
8	ROUSSELLE Selma	Castelnau le lez	1997	6.4	4.8	6.9	6.9	25.0
	DWORACZEK Natacha	Bedarieux	1997	6.3	5.8	5.3	7.6	25.0
10	MULLER Camille	Castelnau le lez	1996	6.2	4.6	5.4	7.1	23.3
11	GROUSSET Mathilde	Castelnau le lez	1997	6.1	2.4	4.8	7.0	20.3

2. FEMININ NIVEAU4 11 + . SIMPLE_APPARTENANCE (individuels)

2.1. Résultats par équipes





	Equipe	Club					Total
1	Clapiers	Gymnastique Artistique Clapieroise	21.7	22.7	22.8	24.0	91.2

2.2. Résultats individuels





	Gymnaste	Equipe	Annee					Total
1	GAUTRON Cleo	Clapiers	1994	6.7	7.4	8.5	8.1	30.7
2	DESACHY Marion	Clapiers	1997	7.0	7.2	6.9	8.6	29.7
3	LACHAUD Lola	Clapiers	1996	7.3	7.7	7.4	7.2	29.6
4	CHAUVET Margaux	Clapiers	1992	7.4	7.6	6.8	7.3	29.1

3. FEMININ NIVEAU5 11 + . DOUBLE_APPARTENANCE (individuels)

3.1. Résultats par équipes





	Equipe	Club					Total
1	Clapiers	Gymnastique Artistique Clapieroise	20.7	19.8	22.0	21.5	84.0

3.2. Résultats individuels

	Gymnaste	Equipe	Annee					Total
1	DURA Mathilde	Clapiers	1993	7.0	7.3	7.3	7.4	29.0
2	GRAND Melissa	Clapiers	1989	6.9	6.8	7.6	7.5	28.8
3	LAMPAERT Heide	Clapiers	1987	6.8	5.7	7.1	6.6	26.2
4	LEPRON Emilie	Clapiers	1988	0.0	0.0	0.0	0.0	0.0

4. FEMININ NIVEAU5 11 + . SIMPLE_APPARTENANCE (individuels)

4.1. Résultats par équipes





	Equipe	Club					Total
1	Laverune	Gymnastique foyer rural laverune	29.7	30.2	30.3	30.0	120.2
2	Pignan	Ass club gym choc	28.5	29.4	31.4	30.4	119.7
3	Bedarieux	Ass club athletique bedaricien gym	28.7	27.7	29.9	30.6	116.9
4	Montpellier MUC	MUC GYM	27.1	27.3	29.2	28.8	112.4
5	Clapiers	Gymnastique Artistique Clapieroise	26.7	26.7	26.9	28.3	108.6

4.2. Résultats individuels





	Gymnaste	Equipe	Annee					Total
1	VIDAL Julie	Pignan	1991	7.4	8.1	7.8	8.0	31.3
2	BANSARD Lucile	Laverune	1991	7.4	8.1	7.0	7.5	30.0
	PAGES Lea	Laverune	1995	7.5	7.7	7.3	7.5	30.0
4	ALBERTEAU Morgane	Montpellier MUC	1993	7.0	7.7	7.9	7.3	29.9
5	ANDREO Manon	Laverune	1996	7.4	7.2	8.0	7.2	29.8
6	BONZOM Julie	Laverune	1994	7.3	7.2	7.8	7.4	29.7
7	DUBEDAT Marine	Pignan	1992	7.0	7.2	7.8	7.4	29.4
8	LIBON Lelia	Bedarieux	1994	7.1	7.2	7.3	7.7	29.3
	DUBEDAT Linon	Pignan	1996	6.5	7.6	7.6	7.6	29.3
10	MARCELLE Irene	Bedarieux	1994	7.1	7.3	7.4	7.4	29.2
	BOUTHIER Ambre	Pignan	1996	7.1	6.5	8.2	7.4	29.2
12	BACHET Lauriane	Laverune	1994	7.1	7.2	7.0	7.6	28.9
13	ZINZEN Sophie	Bedarieux	1980	6.8	7.5	7.5	6.9	28.7
14	THERON Elodie	Bedarieux	1996	7.3	5.7	7.5	7.9	28.4
15	AMBARA Chloe	Clapiers	1997	6.5	6.9	7.2	7.5	28.1
16	JOGUET Marie	Montpellier MUC	1993	6.8	6.4	7.0	7.5	27.7
17	PELLICIA Paola	Montpellier MUC	1994	6.7	6.1	7.6	7.1	27.5
18	DEROUBAIX Anais	Bedarieux	1996	7.2	5.1	7.5	7.6	27.4
19	SENES Cristal	Laverune	1994	7.4	6.4	7.2	6.1	27.1
	ANGILELLA Camille	Clapiers	1995	7.1	6.6	6.7	6.7	27.1
21	SARDET Juliette	Montpellier MUC	1996	6.6	6.8	6.7	6.9	27.0
22	LIGHTBODY Elena	Clapiers	1997	6.5	6.5	6.6	7.1	26.7
	SCHAEFFER Margaux	Clapiers	1997	6.6	6.7	6.4	7.0	26.7
24	ULOGO PRATTS Delphina	Pignan	1998	7.0	5.4	6.6	7.1	26.1
25	BONTE Gaelle	Montpellier MUC	1995	6.5	6.4	6.3	6.3	25.5
26	COMBETTES Flora	Bedarieux	1995	0.0	0.0	0.0	0.0	0.0
	GIRARD Emma	Clapiers	1995	0.0	0.0	0.0	0.0	0.0

5. FEMININ NIVEAU5 9-12 ans . SIMPLE_APPARTENANCE (individuels)

5.1. Résultats par équipes







	Equipe	Club					Total
1	Clapiers	Gymnastique Artistique Clapieroise	20.1	18.5	17.6	22.4	78.6

5.2. Résultats individuels







	Gymnaste	Equipe	Annee					Total
1	DEGOULANGE Estelle	Clapiers	1999	6.6	6.7	5.9	7.6	26.8
2	ANGILELLA Ambre	Clapiers	2001	7.0	5.6	6.3	7.6	26.5
3	VERDELHAN Elisa	Clapiers	2001	6.5	6.2	5.4	7.2	25.3
4	BRETAGNE Marine	Clapiers	1999	0.0	0.0	0.0	0.0	0.0
	MICHAUX Laura	Clapiers	1999	0.0	0.0	0.0	0.0	0.0

6. MASCULIN NIVEAU6 7-10 ans . SA_DA (individuels)

6.1. Résultats par équipes





	Equipe	Club							Total
1	Clapiers	Gymnastique Artistique Clapieroise	27.6	25.6	28.9	19.7	28.4	0.0	130.2
2	Laverune 1	Gymnastique foyer rural laverune	27.1	23.5	27.9	20.2	25.5	0.0	124.2
3	Laverune 2	Gymnastique foyer rural laverune	26.9	22.4	28.8	21.9	23.8	0.0	123.8
4			0.0	16.7	20.4	13.3	20.3	13.7	84.4

6.2. Résultats individuels





	Gymnaste	Equipe	Annee							Total
1	DESACHY Theo	Clapiers	2001	7.2	6.1	7.4	5.7	7.3	0.0	33.7
2	MORELLO Nicolas	Clapiers	2002	6.8	6.7	7.0	5.2	7.5	0.0	33.2
3	CANIZARES Charly	Laverune 2	2001	6.8	6.4	7.5	5.9	5.9	0.0	32.5
4	COURGIBET Anthony	Laverune 1	2001	7.0	6.0	7.1	4.9	7.1	0.0	32.1
5	BRON Mathieu	Clapiers	2001	6.9	6.6	7.5	4.0	6.8	0.0	31.8
6	BUGLIARELLI Dorian	Laverune 1	2001	6.7	6.4	6.9	5.5	5.9	0.0	31.4
7	SAURA Anthony	Laverune 2	2001	6.8	6.1	7.1	5.2	5.9	0.0	31.1
8	BRUN Igor	Laverune 1	2001	6.9	5.4	6.8	5.5	6.4	0.0	31.0
9	HAINES Maxime	Clapiers	2002	6.7	6.2	6.9	4.2	6.8	0.0	30.8
10	DEGUIGNET Lucas	Clapiers	2003	6.6	5.8	7.0	4.6	6.7	0.0	30.7
11	AUPERIN Robin	Laverune 2	2001	6.9	4.9	7.0	5.0	6.5	0.0	30.3
12	AUPERIN Lois	Laverune 1	2001	6.5	5.7	7.1	4.3	6.1	0.0	29.7
13	AUDINOT Tom	Laverune 2	2001	6.3	5.0	7.2	5.1	5.5	0.0	29.1
14	Fizaine Valentin		2001	0.0	6.2	6.9	4.8	6.7	4.3	28.9
15	Ambrosino Baptiste		2000	0.0	5.3	6.8	5.0	6.7	4.7	28.5
16	BRUN Nikita	Laverune 2	2003	6.4	3.8	6.5	5.7	4.9	0.0	27.3
17	Riviere Mathys		2001	0.0	5.2	6.7	3.5	6.9	4.7	27.0
18	4		0	0.0	0.0	0.0	0.0	0.0	0.0	0.0
	5		0	0.0	0.0	0.0	0.0	0.0	0.0	0.0
	6		0	0.0	0.0	0.0	0.0	0.0	0.0	0.0

7. FEMININ NIVEAU6 9-14 ans . SA_DA (individuels)

7.1. Résultats par équipes







	Equipe	Club					Total
1	Laverune	Gymnastique foyer rural laverune	28.3	25.9	28.2	28.5	110.9

7.2. Résultats individuels







	Gymnaste	Equipe	Annee					Total
1	BARTH Zoe	Laverune	1998	6.9	6.7	6.8	7.1	27.5
	BONZOM Pauline	Laverune	1997	6.8	6.6	7.0	7.1	27.5
3	GERMAIN Jade	Laverune	1997	6.3	5.9	7.2	7.5	26.9
4	PAGES Apolline	Laverune	1998	7.2	6.1	6.4	6.6	26.3
5	PIERRE Alice	Laverune	1998	7.4	6.5	7.2	4.9	26.0
6	LOPEZ Camille	Laverune	1998	6.6	6.0	6.5	6.8	25.9
7	LEGER Elodie *	Laverune 1 (indiv) (indiv)	1996	6.6	4.0	7.4	7.2	25.2

8. MASCULIN NIVEAU5 9-14 ans . SA_DA (individuels)

8.1. Résultats par équipes

	Equipe	Club							Total
1	Laverune	Gymnastique foyer rural laverune	23.7	24.6	28.8	25.5	26.6	0.0	129.2
2			0.0	0.0	0.0	0.0	0.0	0.0	0.0
			0.0	0.0	0.0	0.0	0.0	0.0	0.0

8.2. Résultats individuels





	Gymnaste	Equipe	Année							Total
1	PIOCH Guillaume	Laverune	1997	5.7	7.0	7.6	7.4	7.0	0.0	34.7
2	BARTH Arthur	Laverune	1999	5.8	6.3	7.4	6.2	7.2	0.0	32.9
3	JOUBE Charly	Laverune	1997	6.1	5.8	7.0	5.9	5.4	0.0	30.2
4	SERNIN Nicolas	Laverune	2000	5.8	5.5	6.4	6.0	6.4	0.0	30.1
5	TAMA Dorian	Laverune	2000	6.0	3.8	6.8	5.4	6.0	0.0	28.0
6	LONGEON Alexandre	Laverune	1997	5.4	4.4	6.4	5.7	4.8	0.0	26.7
7	1		0	0.0	0.0	0.0	0.0	0.0	0.0	0.0
	2		0	0.0	0.0	0.0	0.0	0.0	0.0	0.0
	3		0	0.0	0.0	0.0	0.0	0.0	0.0	0.0
	4		0	0.0	0.0	0.0	0.0	0.0	0.0	0.0
	5		0	0.0	0.0	0.0	0.0	0.0	0.0	0.0
	6		0	0.0	0.0	0.0	0.0	0.0	0.0	0.0
	1		0	0.0	0.0	0.0	0.0	0.0	0.0	0.0
	2		0	0.0	0.0	0.0	0.0	0.0	0.0	0.0
	3		0	0.0	0.0	0.0	0.0	0.0	0.0	0.0
	4		0	0.0	0.0	0.0	0.0	0.0	0.0	0.0
	5		0	0.0	0.0	0.0	0.0	0.0	0.0	0.0
	6		0	0.0	0.0	0.0	0.0	0.0	0.0	0.0

9. FEMININ NIVEAU1 11 + . SA_DA (individuels)

9.1. Résultats par équipes

	Equipe	Club					Total
1	Castelnau le lez	GSL34.com - Castelnau le Lez	0.0	24.4	25.2	24.8	74.4

9.2. Résultats individuels





	Gymnaste	Equipe	Annee					Total
1	MORET Charlène	Castelnau le lez	1998	0.0	9.2	8.2	7.9	25.3
2	PEREZ Laetitia	Castelnau le lez	1996	0.0	7.7	7.9	8.6	24.2
	SAUVAT Ombeline	Castelnau le lez	1995	0.0	7.5	9.1	7.6	24.2
4	BARREDO Laura	Castelnau le lez	1998	0.0	7.5	7.2	8.3	23.0

10. FEMININ NIVEAU2 11 + . SIMPLE_APPARTENANCE (individuels)

10.1. Résultats par équipes

	Equipe	Club					Total
1	Castelnau le lez	GSL34.com - Castelnau le Lez	14.4	23.3	24.6	26.3	88.6

10.2. Résultats individuels





	Gymnaste	Equipe	Annee					Total
1	RICHARD Morgane	Castelnau le lez	1993	6.9	8.7	8.4	9.3	33.3
2	DUBOIS Lucile	Castelnau le lez	1993	0.0	6.9	9.3	8.1	24.3
3	ABERGEL Marion	Castelnau le lez	1994	0.0	7.0	6.4	8.7	22.1
	NGANGUE Salomé	Castelnau le lez	1998	7.5	0.0	6.3	8.3	22.1
5	SIBADE Mathilde	Castelnau le lez	1993	0.0	7.6	6.9	7.4	21.9

11. FEMININ NIVEAU4 9-12 ans . SIMPLE_APPARTENANCE (individuels)

11.1. Résultats par équipes

	Equipe	Club					Total
1	Castelnau le lez	GSL34.com - Castelnau le Lez	21.2	21.9	24.9	24.4	92.4

11.2. Résultats individuels







	Gymnaste	Equipe	Annee					Total
1	MARQUES Sandra	Castelnau le lez	1998	7.2	7.3	7.7	8.7	30.9
2	OULLADY Nahia	Castelnau le lez	2001	7.1	7.1	8.4	7.4	30.0
3	DUPIN Victoria	Castelnau le lez	1999	6.9	6.8	7.4	8.0	29.1
4	POUPON Jade	Castelnau le lez	1998	6.3	7.5	6.8	7.7	28.3
5	BARDOT Charlotte	Castelnau le lez	1998	5.1	4.4	8.8	6.8	25.1

12. MASCULIN NIVEAU2 11 + . SIMPLE_APPARTENANCE (individuels)

12.1. Résultats par équipes




	Equipe	Club							Total
1	Castelnau le lez	GSL34.com - Castelnau le Lez	27.5	29.4	28.0	25.3	27.6	0.0	137.8

12.2. Résultats individuels







	Gymnaste	Equipe	Anne e							Total
1	ROMAZZOTI QuENTIN	Castelnau le lez	1992	8.7	9.8	8.8	8.7	8.9	0.0	44.9
2	CARON Benjamin	Castelnau le lez	1992	8.4	9.2	8.6	7.6	9.0	0.0	42.8
3	DUFENIEUX Joshua	Castelnau le lez	1997	8.7	8.4	8.9	8.0	7.9	0.0	41.9
4	MALASSAGNE vincent	Castelnau le lez	1988	0.0	10.4	9.6	0.0	9.7	0.0	29.7
5	COUDERC Anthony	Castelnau le lez	1985	10.1	0.0	9.5	8.6	0.0	0.0	28.2

13. MASCULIN NIVEAU4 11 + . SIMPLE_APPARTENANCE (individuels)

13.1. Résultats par équipes







	Equipe	Club							Total
1	Castelnau le lez	GSL34.com - Castelnau le Lez	23.0	25.2	25.0	22.2	24.8	0.0	120.2

13.2. Résultats individuels







	Gymnaste	Equipe	Anne e							Total
1	TEZENAS Xavier	Castelnau le lez	1995	8.2	8.3	8.4	7.4	8.4	0.0	40.7
2	DARMAYAN Christophe	Castelnau le lez	1995	7.6	8.4	8.3	7.6	8.3	0.0	40.2
3	BOISSON Yoran	Castelnau le lez	1991	7.2	8.5	8.3	7.2	8.1	0.0	39.3
4	GUY Vincent	Castelnau le lez	1998	0.0	8.2	8.1	0.0	7.6	0.0	23.9
5	TESSIER Pierre henri	Castelnau le lez	1984	0.0	0.0	0.0	0.0	0.0	0.0	0.0

14. MASCULIN NIVEAU4 9-14 ans . SIMPLE_APPARTENANCE (individuels)

14.1. Résultats par équipes







	Equipe	Club							Total
1	Castelnau le lez 2	GSL34.com - Castelnau le Lez	21.2	23.0	23.6	20.3	21.6	0.0	109.7
2	Castelnau le lez 1	GSL34.com - Castelnau le Lez	19.9	23.5	23.2	19.6	22.1	0.0	108.3

14.2. Résultats individuels







	Gymnaste	Equipe	Annee							Total
1	TORRES Yoan	Castelnau le lez 2	2001	7.7	8.3	8.0	7.0	8.4	0.0	39.4
2	REPETTO Guilhem	Castelnau le lez 1	2001	6.8	8.0	8.1	6.7	8.8	0.0	38.4
3	DUPUY Lucas	Castelnau le lez 2	2000	7.3	8.1	7.9	6.6	7.1	0.0	37.0
4	BARREDO David	Castelnau le lez 1	2001	7.0	7.5	8.0	6.2	7.3	0.0	36.0
5	DHIEUX Cédric	Castelnau le lez 1	2000	6.1	8.0	7.1	6.7	6.0	0.0	33.9
6	PE Rodolphe	Castelnau le lez 2	2001	6.2	6.6	7.7	6.7	6.1	0.0	33.3

15. MASCULIN NIVEAU5 7-10 ans . SA_DA (individuels)

15.1. Résultats par équipes







	Equipe	Club							Total
1	Castelnau le lez	GSL34.com - Castelnau le Lez	26.3	22.1	29.2	24.7	29.9	0.0	132.2

15.2. Résultats individuels







	Gymnaste	Equipe	Anne e							Total
1	MARQUES Oscar	Castelnau le lez	2002	6.6	6.1	7.5	5.9	7.9	0.0	34.0
2	DORET Mathéo	Castelnau le lez	2002	6.7	5.7	7.2	6.0	7.7	0.0	33.3
3	VIGNEAU Paul	Castelnau le lez	2000	6.6	5.3	7.5	5.5	7.2	0.0	32.1
4	LEPAGE Simon	Castelnau le lez	2000	6.4	5.0	7.0	6.5	7.1	0.0	32.0
5	MENDRAS Marco	Castelnau le lez	2000	5.9	5.0	6.6	6.3	7.1	0.0	30.9

16. MASCULIN NIVEAU5 11 + . SA_DA (individuels)

16.1. Résultats par équipes

	Equipe	Club							Total
1	Foyer rural st drezery	Foyer rural st drezery	23.9	27.5	29.2	26.8	26.7	0.0	134.1
2	St drezery 1 (indiv) (indiv)	St drezery 1 (indiv) (indiv)	5.1	6.7	7.1	6.3	6.7	0.0	31.9

16.2. Résultats individuels







	Gymnaste	Equipe	Année							Total
1	Le Blevec Tom	Foyer rural st drezery	1994	7.1	7.2	7.8	7.1	7.3	0.0	36.5
2	Adolphe Melvin	Foyer rural st drezery	1994	6.2	6.2	7.3	6.5	5.8	0.0	32.0
3	lPonce Léo	St drezery 1 (indiv) (indiv)	1998	5.1	6.7	7.1	6.3	6.7	0.0	31.9
	Lepers Nathan	Foyer rural st drezery	1995	5.7	6.8	6.6	6.2	6.6	0.0	31.9
5	Vettor Alexandre	Foyer rural st drezery	1995	4.9	7.1	6.8	6.6	6.1	0.0	31.5
6	Combes Adrien	Foyer rural st drezery	1995	4.8	5.9	7.2	6.6	6.6	0.0	31.1
7	Gendre Clément	Foyer rural st drezery	1994	4.9	6.4	6.9	6.3	6.2	0.0	30.7
8	2	St drezery 1 (indiv) (indiv)	0	0.0	0.0	0.0	0.0	0.0	0.0	0.0
	3	St drezery 1 (indiv) (indiv)	0	0.0	0.0	0.0	0.0	0.0	0.0	0.0
	4	St drezery 1 (indiv) (indiv)	0	0.0	0.0	0.0	0.0	0.0	0.0	0.0
	5	St drezery 1 (indiv) (indiv)	0	0.0	0.0	0.0	0.0	0.0	0.0	0.0
	6	St drezery 1 (indiv) (indiv)	0	0.0	0.0	0.0	0.0	0.0	0.0	0.0

17. MASCULIN NIVEAU6 9-14 ans . SA_DA (individuels)

17.1. Résultats par équipes

	Equipe	Club							Total
--	--------	------	---	---	--	---	---	---	-------

17.2. Résultats individuels

	Gymnaste	Equipe	Année							Total
--	----------	--------	-------	---	--	---	---	---	---	-------