








**Résultats de la compétition**  
*Départementaux*  
*Nantes*  
*29 et 30 janvier 2011*

# 1. FEMININ NIVEAU8 7-10 ans . SA\_DA (individuels)

## 1.1. Résultats par équipes

	Equipe	Club					Total
1	Vigneux de Bretagne	AGPV	22.9	27.2	27.7	28.8	106.6
2	Bouguenais 1	ALCB 1	20.8	27.3	27.3	28.5	103.9
3	Doulon	La Doulonnaise	21.7	27.5	26.2	28.3	103.7
4	Bouguenais 2	ALCB 2	20.7	26.7	25.5	27.5	100.4
5	Rezé	AEPR	21.5	24.9	26.0	27.9	100.3
6	Nantes 2	Les Ailes Bleues 2	20.5	25.5	27.4	26.1	99.5
7	Nantes 1	Les Ailes Bleues 1	20.8	25.9	25.9	25.3	97.9
8	Saint Aignan Grandlieu 1	ALC 1	18.9	26.2	25.8	26.2	97.1
9	Saint Aignan Grandlieu 2	ALC 2	18.4	25.4	25.5	26.4	95.7
10	La Bernerie	CGB	13.5	22.9	26.4	26.6	89.4
11	Bouguenais 1 (indiv)	ALCB 1 (indiv)	9.8	12.9	13.3	12.4	48.4
12	Doulon (indiv)	La Doulonnaise (indiv)	9.5	13.5	11.7	6.4	41.1
13	Nantes 2 (indiv)	Les Ailes Bleues 2 (indiv)	6.2	7.3	9.6	10.7	33.8


## 1.2. Résultats individuels

	Gymnaste	Equipe	Annee					Total
1	RENAUDAT Andréa	Vigneux de Bretagne	2001	5.9	7.0	7.3	7.4	27.6
2	ROCHENARD Océlia	Bouguenais 1	2002	5.5	7.2	7.3	6.9	26.9
3	RABALLAND Camille	Doulon	2001	5.5	7.1	6.8	7.1	26.5
4	SIVATTE PICHON Louany	Vigneux de Bretagne	2003	6.0	6.8	7.0	6.4	26.2
5	FONDAIN Emeline	Bouguenais 2	2002	5.4	6.9	6.6	7.2	26.1
6	CHARLES HELENE Camille	Rezé	2000	5.5	6.7	6.8	6.9	25.9
7	LUTTON Paloma	Bouguenais 1	2000	4.8	6.9	7.0	7.1	25.8
	ARNAUD Andréa	Saint Aignan Grandlieu 1	2000	5.2	6.9	6.9	6.8	25.8
9	SIMON Julie	Vigneux de Bretagne	2001	5.4	6.1	6.9	7.3	25.7
10	MONTAGNE Solène	Bouguenais 1	2003	5.4	6.7	6.2	7.3	25.6
11	LACHUER Anne	Doulon	2002	5.2	6.8	6.5	7.0	25.5
	RINAUDO Enora	Bouguenais 2	2000	5.1	6.6	6.9	6.9	25.5
13	LECONTE Amelie	Nantes 2	2001	5.0	6.3	6.9	7.2	25.4
14	DUBOT Alice	Nantes 2	2001	5.5	6.5	7.1	6.2	25.3
	HARTMANN Lucie	Doulon	2002	5.5	6.9	6.4	6.5	25.3
16	MATOUSSI Emma	Bouguenais 1	2003	5.1	6.1	6.8	7.2	25.2
17	MAHE Lisa	Nantes 1	2001	5.4	6.7	6.1	6.9	25.1
	LEROUX Noémie	Doulon	2001	5.5	6.7	5.9	7.0	25.1
19	DECLERCQ Manon	Doulon	2002	5.1	6.1	6.5	7.2	24.9
20	GUERIN Louna	Rezé	2000	4.9	6.7	6.2	7.0	24.8
21	HASCOUET Manon	Vigneux de Bretagne	2003	5.1	6.1	6.5	7.0	24.7
	TALBI Sakhina	Rezé	2001	5.9	5.4	6.3	7.1	24.7
23	BERNARD Léane	Vigneux de Bretagne	2003	5.6	6.0	5.9	7.1	24.6
	FOUGERAY Mellie	Saint Aignan Grandlieu 2	2001	4.8	6.8	6.1	6.9	24.6
25	LEGALL LAME Sterenn	Doulon (indiv)	2002	5.0	6.4	6.7	6.3	24.4
26	BARAUD Anouck	Rezé	2001	5.2	6.1	6.1	6.9	24.3
	ALLAIS Ophélie	Bouguenais 1 (indiv)	2002	4.8	6.3	6.8	6.4	24.3
28	BROSSET Lucie	Saint Aignan Grandlieu 2	2001	4.3	6.3	6.9	6.7	24.2
29	HERVE Miléna	Bouguenais 1	2000	4.8	6.3	6.1	6.9	24.1





	PIRIOU Joséphine	Bouguenais 2	2003	5.3	5.8	6.0	7.0	24.1
	BARRAULT Honorine	Bouguenais 1 (indiv)	2001	5.0	6.6	6.5	6.0	24.1
	MICHEL Lou	La Bernerie	2002	5.0	5.7	6.6	6.8	24.1
33	DUPONT Cléa	Nantes 2	2000	5.2	6.3	6.6	5.8	23.9
34	BRENON Chloé	Saint Aignan Grandlieu 1	2002	4.6	6.5	6.0	6.7	23.8
35	DROUVIN Noémie	Nantes 2	2000	3.9	6.0	6.8	6.9	23.6
36	PIRIOU Jeanne	Bouguenais 2	2000	4.9	6.4	5.8	6.4	23.5
	BOUDAUD Laure	Saint Aignan Grandlieu 2	2002	3.6	6.9	6.4	6.6	23.5
38	BOURDIER Elisa	Saint Aignan Grandlieu 1	2002	4.5	6.7	6.3	5.9	23.4
39	BIZIEN Lilou	Nantes 1	2000	4.8	6.4	6.4	5.7	23.3
	PONET Ellyn	Nantes 1	2001	5.2	6.4	5.9	5.8	23.3
41	JUGAND Léna	Nantes 1	2000	5.4	6.3	6.4	5.1	23.2
	OUVRARD Camille	Bouguenais 1	2002	4.4	6.5	6.1	6.2	23.2
43	TIBAUDO Marie-Amélie	La Bernerie	2001	4.5	5.3	6.7	6.5	23.0
44	ROUZIAUX Eva	Doulon	2002	4.1	6.4	5.4	7.0	22.9
	BILLOT Sophie	Saint Aignan Grandlieu 1	2002	4.6	6.1	6.0	6.2	22.9
46	TENAILLEAU Orane	Bouguenais 2	2000	4.7	6.8	6.0	5.2	22.7
47	RINGARD Camille	Saint Aignan Grandlieu 2	2001	5.0	5.4	6.0	6.2	22.6
48	BOUDOUANI Ines	Nantes 1	2001	2.0	6.4	7.0	6.9	22.3
	OLIVIER Eva	Saint Aignan Grandlieu 1	2001	3.6	5.6	6.6	6.5	22.3
50	BRULE Alexane	Nantes 2	2000	4.7	5.7	6.3	5.5	22.2
	BEAUFILS Lisa	Nantes 2	2001	4.8	6.4	5.6	5.4	22.2
52	DUFAY Marie	Vigneux de Bretagne	2003	2.0	7.3	5.7	6.8	21.8
53	DAGAU Lucy	La Bernerie	2002	2.0	6.0	6.7	6.5	21.2
54	OHEIX Jeanne	Saint Aignan Grandlieu 2	2000	4.1	4.8	6.1	5.8	20.8
55	PENISSON Laurie	Rezé	2001	2.0	5.0	6.7	6.7	20.4
	MONTOYA Lola	La Bernerie	2003	2.0	5.6	6.0	6.8	20.4
57	CORNEC Annaelle	Saint Aignan Grandlieu 2	2000	4.3	4.7	5.3	5.9	20.2
58	GAVALAND Kenza	Rezé	2001	2.9	4.9	6.1	6.2	20.1
59	VIGNERON Lisa	La Bernerie	2002	2.0	5.6	5.6	5.7	18.9
60	MACKENZIE Louise	Nantes 2 (indiv)	2001	4.2	3.5	5.0	5.9	18.6
61	BALDAU Paola	La Bernerie	2002	2.0	5.4	6.4	4.7	18.5
62	VENIEN Nina	Doulon (indiv)	2002	4.5	7.1	5.0	0.1	16.7
63	BARBIER Louise	Nantes 2 (indiv)	2001	2.0	3.8	4.6	4.8	15.2

## 2. FEMININ NIVEAU8 9-12 ans . SA\_DA (individuels)

### 2.1. Résultats par équipes


	Equipe	Club					Total
1	Bouguenais 1	ALCB 1	21.2	27.5	28.5	25.7	102.9
2	Nantes	Les Ailes Bleues	20.0	27.7	26.7	26.2	100.6
3	Vigneux de Bretagne	AGPV	20.4	26.0	26.1	26.9	99.4
4	Rezé	AEPR	17.6	25.7	24.9	21.9	90.1
5	Doulon 2	La Doulonnaise 2	17.7	24.9	25.9	21.4	89.9
6	Doulon 1	La Doulonnaise 1	13.8	26.7	21.0	22.9	84.4
7	Nantes (indiv)	Les Ailes Bleues (indiv)	4.9	7.2	6.2	6.5	24.8
8	Rezé (indiv)	AEPR (indiv)	2.0	6.9	5.0	5.1	19.0

### 2.2. Résultats individuels





	Gymnaste	Equipe	Annee					Total
1	DENIS Prune	Vigneux de Bretagne	1998	5.7	6.5	6.9	6.9	26.0
2	JUBINEAU Stacy	Bouguenais 1	1998	5.8	6.8	7.1	6.2	25.9
3	GLOTAIN Matys	Rezé	2000	5.7	7.0	6.9	6.1	25.7
4	ERNOULT Léa	Nantes	1999	5.0	6.8	6.8	7.0	25.6
5	JADEAU Elina	Bouguenais 1	1999	4.9	6.8	7.1	6.7	25.5
6	FOUCHER Amicie	Vigneux de Bretagne	1999	5.4	6.4	6.6	6.7	25.1
7	GRIVEAU Hortense	Nantes	1999	5.4	7.0	6.2	6.3	24.9
	KRAFFT Lucille	Doulon 1	1999	5.2	6.8	6.6	6.3	24.9
	GRENIER RIVET Nawel	Bouguenais 1	1998	5.1	7.1	6.5	6.2	24.9
	CHERERE Margot	Bouguenais 1	1998	4.3	6.8	7.2	6.6	24.9
11	DUBOT Louise	Nantes	1999	4.9	6.7	6.8	6.4	24.8
	RIGOULOT Lyla	Nantes	1999	4.7	7.0	6.6	6.5	24.8
	MALECKI Adèle	Nantes (indiv)	1999	4.9	7.2	6.2	6.5	24.8
	BARDIES Léonore	Bouguenais 1	1999	4.8	6.8	7.1	6.1	24.8
15	GIRAUDEAU Maelys	Bouguenais 1	1998	5.4	6.5	6.5	6.2	24.6
16	BOUGEANT Liza	Vigneux de Bretagne	2000	4.6	6.6	6.3	6.3	23.8
17	THEBAUD Amandine	Vigneux de Bretagne	2000	4.7	5.6	6.3	7.0	23.6
18	FANET Pandora	Rezé	2001	4.6	6.5	6.8	5.6	23.5
	GOMIS Léa	Doulon 2	2001	4.8	6.5	6.7	5.5	23.5
20	HERVOT Amandine	Nantes	1999	4.3	6.9	6.5	5.5	23.2
21	AFFILE Inès	Nantes	1999	4.6	6.8	6.5	4.7	22.6
	SEVERE Luana	Doulon 2	2000	4.1	6.6	7.0	4.9	22.6
23	GROLLEAU Juliette	Doulon 1	1999	4.6	6.4	4.8	5.7	21.5
24	LEVESQUE Zoé	Doulon 2	2001	4.2	5.4	5.9	5.6	21.1
	SEVERE Maeva	Doulon 2	1998	4.6	4.9	6.3	5.3	21.1
26	GALLET Marianne	Doulon 2	1998	4.0	6.4	5.6	5.0	21.0
27	CARTEAUX Manon	Vigneux de Bretagne	2000	3.2	6.5	6.3	4.7	20.7
28	GROVEL Clotilde	Rezé	2001	4.5	6.0	4.7	5.1	20.3
29	HUSARD Sandy	Rezé	1999	2.8	5.8	5.7	5.1	19.4
30	SAID Léa	Doulon 1	1999	2.0	6.9	5.0	5.2	19.1
31	BARRE Camélia	Rezé (indiv)	1994	2.0	6.9	5.0	5.1	19.0
32	LOPEZ Camille	Doulon 1	1999	2.0	6.6	4.6	5.7	18.9
33	MANTEAU Maëva	Rezé	2001	2.0	6.2	5.5	4.7	18.4

### 3. FEMININ NIVEAU7 7-10 ans . SA\_DA (individuels)

#### 3.1. Résultats par équipes

	Equipe	Club					Total
1	Pornic	L'Optimist gym Pornic	24.4	29.1	28.4	27.3	109.2
2	Rezé	AEPR	23.3	26.8	28.6	27.3	106.0
3	Doulon	La Doulonnaise	20.7	28.6	28.6	27.1	105.0
4	Vigneux de Bretagne 1	AGPV 1	20.4	29.1	27.0	27.6	104.1
5	Bouaye	ALB	22.4	26.0	27.8	26.8	103.0
6	Vigneux de Bretagne 2	AGPV 2	19.8	27.9	27.5	25.7	100.9
7	Orvault	ALPC	21.1	28.9	26.7	23.6	100.3
8	Pornic (indiv)	L'Optimist gym Pornic (indiv)	10.0	12.8	13.8	12.3	48.9
9	Doulon (indiv)	La Doulonnaise (indiv)	4.6	6.7	6.2	6.0	23.5
10	Orvault (indiv)	ALPC (indiv)	4.4	6.1	6.1	4.9	21.5

#### 3.2. Résultats individuels

	Gymnaste	Equipe	Annee					Total
1	BENAITEAU Clémence	Pornic	2001	6.1	7.5	7.1	7.5	28.2
2	PARSON Léna	Rezé	2002	6.5	6.7	7.3	6.6	27.1
3	HAMEROUX Solenn	Rezé	2000	6.2	6.6	7.2	7.0	27.0
4	VALET Violette	Pornic	2001	5.8	7.3	6.7	7.0	26.8
5	BUSNOT Marie	Doulon	2001	5.3	7.3	7.1	6.9	26.6
6	LECLAIR Solène	Rezé	2000	5.8	7.0	6.9	6.8	26.5
7	LENOUVEL Li Ou	Orvault	2001	5.5	7.6	7.0	6.3	26.4
8	MONCEAU FARNET Margot	Pornic	2001	6.2	7.0	7.3	5.7	26.2
9	POTIRON Nolwenn	Bouaye	2000	5.5	6.7	6.8	7.0	26.0
10	BAUDRY Capucine	Vigneux de Bretagne 1	2001	5.6	7.3	6.4	6.6	25.9
11	CADEAU Joséphine	Doulon	2001	4.9	6.4	7.5	7.0	25.8
	LECLERC Adèle	Doulon	2000	5.5	7.5	6.6	6.2	25.8
13	ROULAND Louann	Vigneux de Bretagne 2	2000	5.4	6.7	7.3	6.3	25.7
14	CHARLOU Romane	Vigneux de Bretagne 1	2001	5.1	7.0	6.7	6.8	25.6
15	SERRIE Romane	Vigneux de Bretagne 2	2000	4.6	7.1	6.9	6.9	25.5
	MARIOT Chloé	Pornic	2001	6.3	6.0	7.0	6.2	25.5
	ZINADER Anais	Pornic (indiv)	2002	5.1	6.8	7.0	6.6	25.5
18	CURY Ophéline	Rezé	2000	4.8	6.5	7.2	6.9	25.4
	GUERET Maiwenn	Vigneux de Bretagne 1	2001	4.9	6.3	7.2	7.0	25.4
20	GUFFROY Victoria	Bouaye	2000	6.1	4.8	7.8	6.6	25.3
21	MILLIENNE Clara	Vigneux de Bretagne 1	2001	4.8	7.3	6.3	6.7	25.1
	VERRON Pauline	Bouaye	2001	5.8	6.2	6.6	6.5	25.1
23	DRAOULEC Océane	Pornic	2002	4.7	7.3	6.6	6.2	24.8
	GOBIN Marion	Pornic	2001	4.8	6.4	7.0	6.6	24.8
	ROBIN Marine	Bouaye	2000	5.0	7.0	6.3	6.5	24.8
26	GUILLOU Marine	Doulon	2001	4.7	7.4	6.2	6.4	24.7
27	GUEDON Rose	Vigneux de Bretagne 1	2001	4.6	7.5	6.7	5.8	24.6
	RENAULT Jeanne	Vigneux de Bretagne 2	2000	5.3	6.0	7.0	6.3	24.6
	HOUIX Marion	Orvault	2001	5.4	7.1	6.8	5.3	24.6
30	RAKOTO Camille	Doulon	2002	5.0	6.2	7.4	5.9	24.5
	CHEVALIER Clarisse	Orvault	2001	5.2	7.2	6.4	5.7	24.5
32	PLANARD Salomé	Orvault	2001	4.5	7.0	6.5	6.3	24.3
33	TABARY Elodie	Vigneux de Bretagne 2	2000	4.5	7.2	6.3	6.2	24.2





34	LANISCOS Eleonore	Bouaye	2000	4.6	6.1	6.6	6.7	24.0
35	DIBON Candice	Vigneux de Bretagne 1	2002	4.6	7.0	4.9	7.1	23.6
36	DURAND Anais	Doulon (indiv)	2001	4.6	6.7	6.2	6.0	23.5
37	GENDROT Clélie	Pornic (indiv)	2001	4.9	6.0	6.8	5.7	23.4
38	MOREL Philippine	Vigneux de Bretagne 2	2000	4.3	6.9	5.8	5.7	22.7
	ROGER Eve	Doulon	2001	4.5	5.5	5.9	6.8	22.7
40	GILLET Alice	Orvault	2001	5.0	6.2	5.9	5.3	22.4
41	DLOUMY Lucie	Orvault	2001	4.5	6.8	5.6	4.8	21.7
42	GODET Inès	Orvault (indiv)	2001	4.4	6.1	6.1	4.9	21.5

## 4. FEMININ NIVEAU7 9-12 ans . SA\_DA (individuels)

### 4.1. Résultats par équipes

	Equipe	Club					Total
1	La Bernerie	CGB	25.8	26.4	26.9	27.4	106.5
2	Rezé	AEPR	25.7	25.0	27.2	27.6	105.5
3	Doulon 1	La Doulonnaise 1	23.6	25.9	27.8	27.3	104.6
4	Doulon 2	La Doulonnaise 2	23.2	23.9	27.4	27.6	102.1
5	Bouaye	ALB	23.1	23.0	26.5	27.1	99.7
6	Orvault	ALPC	21.7	26.2	25.2	23.9	97.0
7	Vigneux de Bretagne	AGPV	21.2	22.2	24.4	26.2	94.0
8	Orvault (indiv)	ALPC (indiv)	10.7	11.1	10.9	10.1	42.8
9	La Bernerie (indiv)	CGB (indiv)	10.6	9.7	9.4	12.7	42.4

### 4.2. Résultats individuels





	Gymnaste	Equipe	Annee					Total
1	THIRY Camille	Rezé	2000	6.5	6.6	7.3	7.2	27.6
2	DANG XUAN Charlotte	Rezé	1999	6.7	6.3	7.1	7.4	27.5
3	LACHUER Zoé	Doulon 2	2000	6.5	6.2	7.3	7.2	27.2
4	VENEREAU Nolwenn	La Bernerie	1999	6.5	6.3	7.1	7.2	27.1
5	BRISSARD Audrey	Bouaye	1999	5.7	7.0	7.1	7.0	26.8
6	DAGAU Loryne	La Bernerie	1999	6.8	6.9	6.9	6.1	26.7
7	GUILLOAN Annaelle	Doulon 1	1998	6.3	6.7	7.0	6.6	26.6
	TABARY Lise	Doulon 1	1998	6.2	6.5	6.8	7.1	26.6
9	PEROCHEAU Maud	Doulon 1	1998	5.6	7.2	7.1	6.6	26.5
10	MICHEL Salomé	La Bernerie	1999	6.3	6.5	5.9	6.9	25.6
11	GARNAUD Léa	La Bernerie	2001	5.3	6.6	7.0	6.4	25.3
12	SINOUCAMILLE Camille	Doulon 2	2000	5.4	6.2	6.7	6.9	25.2
13	MEHDAOUI Céryne	Rezé	1999	6.4	6.4	5.9	6.3	25.0
14	BERTOOUT Flore	Doulon 2	1999	5.4	6.0	6.6	6.9	24.9
	LEGEAY Julie	Orvault	2000	5.3	6.6	7.2	5.8	24.9
16	OLLIVIER Louise	Doulon 1	1999	5.4	5.5	6.9	6.9	24.7
17	ROUAULT Benedicte	Bouaye	1998	5.4	5.8	6.4	7.0	24.6
18	MOREAU Audrey	Doulon 2	1999	5.8	5.5	6.8	6.4	24.5
19	LEROUX Chloé	Rezé	2001	5.7	5.7	6.0	6.7	24.1
20	POIDEVIN Estelle	Vigneux de Bretagne	1999	5.5	5.7	6.3	6.5	24.0
	FOULONNEAU Sophie	Bouaye	1999	5.6	5.9	6.9	5.6	24.0
22	BELHAMITI Kenza	Doulon 1	2000	5.5	5.3	6.4	6.7	23.9
23	GOBIN Floryse	Rezé	1999	6.1	5.0	6.8	5.9	23.8
24	ALLAIN Romane	Vigneux de Bretagne	1999	5.4	5.8	6.1	6.4	23.7
	MARTERET Alice	Orvault	2000	5.3	6.9	5.9	5.6	23.7
26	PONTOIZEAU Jeanne	La Bernerie	1999	5.2	6.4	4.9	6.9	23.4
	ALLEAUME Marylou	Orvault	2000	5.6	7.1	5.6	5.1	23.4
28	MIOT Julia	Vigneux de Bretagne	1998	5.0	5.1	6.2	7.0	23.3
29	ROBERT Oceane	Bouaye	1999	5.6	4.3	6.1	7.1	23.1
30	HERVY Axelle	Vigneux de Bretagne	1999	5.3	5.6	5.8	6.3	23.0
31	RABBACA Adeline	La Bernerie (indiv)	1999	5.2	6.2	4.9	6.0	22.3
	ROBERT Maud	Orvault (indiv)	2003	5.4	6.5	5.1	5.3	22.3
33	RIOU Barbara	Orvault	2000	5.4	5.6	5.2	6.0	22.2
	WIENER Maelis	Orvault	2000	5.4	3.8	6.5	6.5	22.2

35	FAVRE Mariane	Doulon 1	1999	4.4	5.3	5.5	6.0	21.2
	JANNIN Camille	Doulon 2	2000	5.5	4.5	4.6	6.6	21.2
37	QUIGNON Angelina	Orvault (indiv)	2000	5.3	4.6	5.8	4.8	20.5
38	DOUSSET Maeva	La Bernerie	1999	6.2	2.7	5.4	6.0	20.3
39	LE MER Clémence	Bouaye	2000	6.2	3.1	4.9	6.0	20.2
40	ELINEAU Marine	La Bernerie (indiv)	2000	5.4	3.5	4.5	6.7	20.1
41	JUDIC Marion	Orvault	1999	4.9	5.2	4.6	5.1	19.8







## 5. FEMININ NIVEAU7 9-14 ans . SA\_DA (individuels)

### 5.1. Résultats par équipes

	Equipe	Club					Total
1	Bouguenais 1	ALCB 1	26.4	29.6	28.9	30.7	115.6
2	Nantes	Les Ailes Bleues	25.3	27.3	27.2	28.3	108.1
3	Vigneux de Bretagne	AGPV	24.5	25.9	26.9	30.3	107.6
4	Bouguenais 2	ALCB 2	23.1	27.4	27.0	29.8	107.3
5	Saint Aignan Grandlieu	ALC	23.0	26.5	27.7	28.8	106.0
6	Orvault	ALPC	20.4	20.3	24.6	26.4	91.7
7	Bouguenais 1 (indiv)	ALCB 1 (indiv)	10.6	13.6	13.5	14.7	52.4





### 5.2. Résultats individuels

	Gymnaste	Equipe	Annee					Total
1	RAIMOND Léa	Bouguenais 1	1997	6.7	7.6	7.7	7.7	29.7
2	BESNARD Shirley	Bouguenais 1	1998	6.6	7.5	7.6	7.4	29.1
	LEBEAUPIN Margaux	Bouguenais 2	1997	6.7	7.5	7.0	7.9	29.1
4	PIERREUSE Alexandra	Bouguenais 1	1996	6.5	7.5	6.6	7.5	28.1
5	MONTAGNE Célia	Bouguenais 1	1999	6.6	6.8	6.5	7.9	27.8
6	BERTIN Margaux	Saint Aignan Grandlieu	1996	6.5	6.1	7.4	7.6	27.6
7	HARDY Célia	Bouguenais 1	1999	6.3	7.0	6.5	7.6	27.4
8	AUDRY Anouk	Nantes	1998	6.6	6.7	6.5	7.3	27.1
9	WYPYCH Fantine	Vigneux de Bretagne	2000	6.4	6.3	6.7	7.6	27.0
10	VASLIN Lisa	Vigneux de Bretagne	2000	6.1	6.7	6.3	7.7	26.8
11	MAHE Sarah	Nantes	1997	5.8	6.7	7.1	7.1	26.7
12	BEAUDET Léa	Vigneux de Bretagne	1998	6.0	6.1	7.3	7.1	26.5
	HAMI Sarah	Nantes	1998	6.3	6.3	6.7	7.2	26.5
14	CHARLOU Lise	Vigneux de Bretagne	1998	5.7	6.8	6.0	7.9	26.4
	BUSSON Amandine	Bouguenais 1 (indiv)	1999	5.3	7.3	6.3	7.5	26.4
16	PORIEL Orlane	Bouguenais 1	1999	5.1	7.0	7.0	7.2	26.3
	PHILIPPOT Marine	Bouguenais 2	1997	6.8	6.1	6.3	7.1	26.3
18	SAIZ Emeline	Bouguenais 1 (indiv)	1999	5.3	6.3	7.2	7.2	26.0
	ARNAUD Salomé	Saint Aignan Grandlieu	1997	5.9	6.7	6.1	7.3	26.0
	LE BARS Celia	Saint Aignan Grandlieu	1997	5.4	6.3	7.0	7.3	26.0
21	RACINE Manon	Vigneux de Bretagne	1997	6.0	5.9	6.6	7.0	25.5
	DEZAMY Andréa	Bouguenais 2	1997	4.9	6.7	6.6	7.3	25.5
	MONNIER Pauline	Saint Aignan Grandlieu	1999	5.2	7.2	7.0	6.1	25.5
24	HAMI Nawel	Nantes	1998	6.6	5.4	6.9	6.0	24.9
25	AUDEOUD Marie	Nantes	1999	5.8	7.6	4.9	6.0	24.3
	LODA Maelys	Nantes	1998	5.3	6.0	6.3	6.7	24.3
27	COIRRIER Marion	Bouguenais 2	1997	4.7	5.7	6.6	7.2	24.2
	MAIDON Annabelle	Saint Aignan Grandlieu	1999	5.0	6.3	6.3	6.6	24.2
29	CROCHET Marine	Bouguenais 2	1996	4.5	6.4	6.8	6.3	24.0
30	HERVE Sascha	Orvault	2000	5.6	5.2	6.9	6.2	23.9
31	BUGEL Emma	Orvault	1996	5.1	6.1	5.1	6.9	23.2
32	GAUDET Johanna	Bouguenais 2	1999	2.0	6.8	6.6	7.4	22.8
33	FILLON Clara	Orvault	1999	4.8	4.7	6.5	6.7	22.7





34	MENUET Amandine	Orvault	1999	4.9	4.3	6.1	6.6	21.9
----	-----------------	---------	------	-----	-----	-----	-----	------

## 6. FEMININ NIVEAU8 7-8 ans . SA\_DA (individuels)

### 6.1. Résultats par équipes





	Equipe	Club					Total
1	Doulon 1	La Doulonnaise 1	19.9	26.1	26.1	25.5	97.6
2	Bouaye	ALB	18.2	24.7	24.9	27.7	95.5
3	Doulon 2	La Doulonnaise 2	19.9	22.2	22.3	25.5	89.9
4	Pornic	L'Optimist gym Pornic	21.2	19.3	25.8	22.7	89.0

### 6.2. Résultats individuels





	Gymnaste	Equipe	Annee					Total
1	VRILLAUD Elise	Bouaye	2002	5.2	6.9	6.7	7.1	25.9
2	LE CORRE Cassie	Pornic	2003	5.4	6.7	7.0	6.1	25.2
3	LESENECHAL Sarah	Doulon 1	2002	5.4	6.5	6.7	6.5	25.1
4	VERRE Apolline	Doulon 1	2003	5.5	6.4	6.5	6.5	24.9
5	GAUDRE Olivia	Bouaye	2002	5.7	5.9	6.1	6.8	24.5
6	MAHE Oriane	Bouaye	2003	5.3	5.5	6.6	6.8	24.2
7	PETITGAS Typhaine	Doulon 1	2002	4.5	6.8	6.4	6.3	24.0
8	GUEBONNET Lolita	Doulon 2	2002	5.2	5.8	6.3	6.4	23.7
9	PAUTRAT Pauline	Pornic	2003	5.4	6.3	5.9	5.8	23.4
10	AIGNELOT Alana	Doulon 1	2002	4.1	6.4	6.1	6.2	22.8
11	HAVARD Mathilde	Doulon 2	2002	5.2	6.2	5.0	6.3	22.7
12	DENJEAN Swane	Pornic	2003	5.2	4.6	6.5	5.4	21.7
13	JUHEL Morgane	Doulon 2	2002	5.1	4.6	5.0	6.6	21.3
14	CADEAU Eugenie	Doulon 2	2003	4.4	4.7	5.8	6.2	21.1
15	PICHON Eleonore	Bouaye	2002	2.0	6.4	5.5	7.0	20.9
16	CHARLES Praline	Doulon 1	2003	4.5	4.3	6.5	5.5	20.8
17	BORLETEAU Julie	Doulon 2	2003	4.3	5.5	5.2	5.6	20.6
18	BEAUPLET Emma	Doulon 1	2002	2.0	5.2	6.0	5.5	18.7
	ARCHAMBEAU Clothilde	Pornic	2003	5.2	1.7	6.4	5.4	18.7

## 7. FEMININ NIVEAU8 9-14 ans . SA\_DA (individuels)

### 7.1. Résultats par équipes

	Equipe	Club					Total
1	Saint Aignan Grandlieu	ALC	13.7	19.9	17.8	16.9	68.3

### 7.2. Résultats individuels

	Gymnaste	Equipe	Annee					Total
1	BROSSET Laura	Saint Aignan Grandlieu	1998	4.9	7.1	5.9	6.2	24.1
2	LE SAUSSE Julie	Saint Aignan Grandlieu	2000	4.3	7.0	6.1	5.8	23.2
3	PASQUEREAU Juliette	Saint Aignan Grandlieu	1998	4.5	5.8	5.8	4.9	21.0