









**Résultats de la compétition**  
*Départementaux*  
**UZES**  
*5 et 6 février 2011*

# 1. FEMININ NIVEAU3 11 + . SIMPLE\_APPARTENANCE (individuels)

## 1.1. Résultats par équipes





	Equipe	Club					Total
1	Uzes	Club de gymnastique uzetia	24.8	26.0	27.1	26.5	104.4

## 1.2. Résultats individuels





	Gymnaste	Equipe	Annee					Total
1	GRAVIL Laétitia	Uzes	1992	8.2	9.2	9.4	9.3	36.1
2	VALENCAS Lisa	Uzes	1995	7.2	9.2	8.9	8.5	33.8
3	SANCHEZ Ophelie	Uzes	1995	7.9	7.6	8.8	8.7	33.0
4	HERING Lauren	Uzes	1994	8.7	0.0	8.5	7.7	24.9
5	PLUVINAGE Morgane	Uzes	1995	0.0	0.0	0.0	0.0	0.0

## 2. FEMININ NIVEAU4 9-14 ans . SIMPLE\_APPARTENANCE (individuels)

### 2.1. Résultats par équipes





	Equipe	Club					Total
1	Uzes	Club de gymnastique uzetia	22.8	26.0	23.8	25.7	98.3

### 2.2. Résultats individuels

	Gymnaste	Equipe	Annee					Total
1	REFALO Julie	Uzes	1998	8.2	8.3	8.8	9.2	34.5
2	FORTO Léa	Uzes	1996	7.1	9.1	7.7	8.6	32.5
3	GALTIER Lucinda	Uzes	2000	7.5	8.6	7.3	7.9	31.3
4	BRAGER Emilie	Uzes	1997	6.5	5.2	4.5	6.3	22.5
5	MARREL Elisa	Uzes	2000	0.0	0.0	0.0	0.0	0.0

### 3. FEMININ NIVEAU5 11 + . SIMPLE\_APPARTENANCE (individuels)

#### 3.1. Résultats par équipes





	Equipe	Club					Total
1	Nimes Costieres	Gym nimes costieres	29.4	33.7	31.9	31.9	126.9
2	Vauvert	Vauvert energym club	30.0	31.4	31.7	28.9	122.0
3	Uzes	Club de gymnastique uzetia	28.1	26.5	28.4	29.0	112.0

#### 3.2. Résultats individuels





	Gymnaste	Equipe	Annee					Total
1	AUGIERE Celine	Nimes Costieres	1991	7.7	8.9	8.6	8.7	33.9
2	LAMANT Shirley	Vauvert	1994	7.9	8.6	8.1	7.4	32.0
3	DEBARBERA-MAGI Julie	Nimes Costieres	1995	7.0	8.3	7.4	8.3	31.0
4	FERRIER Samantha	Nimes Costieres	1997	7.3	7.9	7.9	7.3	30.4
5	SEGATTI Camille	Vauvert	1988	7.7	7.3	7.9	7.4	30.3
	KERDRANVAT Solveig	Nimes Costieres	1998	7.4	7.7	8.0	7.2	30.3
7	BELGODERE Gaelle	Nimes Costieres	1998	6.9	8.6	7.1	7.6	30.2
8	MOINET Julliette	Vauvert	1994	6.7	8.2	8.0	6.8	29.7
9	SARROBERT Caroline	Uzes	1995	6.9	7.5	6.5	7.6	28.5
	LABRUYÈRE Léa	Vauvert	1999	7.5	7.1	6.7	7.2	28.5
11	BESSINETON Léa	Uzes	1996	6.9	7.2	6.8	6.6	27.5
12	FIMATIS Carole anne	Uzes	1996	6.4	6.1	7.4	7.5	27.4
13	VIVET Marjorie	Uzes	1997	7.5	5.7	7.1	6.9	27.2
	LAUDE Nathanaelle	Vauvert	1998	6.9	5.7	7.7	6.9	27.2
15	DAMOUH Sonia	Vauvert	1993	6.4	7.3	6.9	6.5	27.1
16	MENAGER Louise	Uzes	1996	6.8	3.0	7.1	7.0	23.9
17	MENAGER Gabrielle	Uzes	1997	0.0	5.5	6.6	6.0	18.1

## 4. FEMININ NIVEAU6 9-12 ans . SA\_DA (individuels)

### 4.1. Résultats par équipes





	Equipe	Club					Total
1	Uzes	Club de gymnastique uzetia	27.6	28.1	26.5	28.0	110.2

### 4.2. Résultats individuels





	Gymnaste	Equipe	Annee					Total
1	MENAGER Carmen	Uzes	1999	7.1	7.7	6.7	7.3	28.8
2	MARREL Julia	Uzes	1998	7.0	7.7	6.2	7.0	27.9
3	DAVID Eva	Uzes	1999	6.8	6.8	6.4	7.1	27.1
4	BONDUEL Margot	Uzes	1999	6.3	5.9	6.7	6.2	25.1
5	WLODARZYCK Sasha	Uzes	2000	6.4	5.6	6.7	5.5	24.2
6	ASNARD Ludivine	Uzes	2000	6.7	2.6	6.0	6.6	21.9

## 5. FEMININ NIVEAU7 7-10 ans . SA\_DA (individuels)

### 5.1. Résultats par équipes





	Equipe	Club					Total
1	Uzes	Club de gymnastique uzetia	27.3	23.1	29.2	28.8	108.4

### 5.2. Résultats individuels





	Gymnaste	Equipe	Annee					Total
1	MOLINA Clementine	Uzes	2000	6.7	6.5	7.4	7.2	27.8
2	DELLA SCHIAVA Iris	Uzes	2002	6.9	5.4	7.4	7.3	27.0
3	QUINONERO Margot	Uzes	2001	6.7	5.4	7.5	6.9	26.5
4	BERAS Salomé	Uzes	2002	7.0	4.7	6.9	7.4	26.0
5	LATIL Jade	Uzes	2001	5.9	5.8	6.8	5.2	23.7
6	MAZOYER Marie	Uzes	2000	0.0	0.0	0.0	0.0	0.0

## 6. FEMININ NIVEAU7 9-14 ans . SA\_DA (individuels)

### 6.1. Résultats par équipes





	Equipe	Club					Total
1	Vauvert	Vauvert energym club	26.3	27.1	28.3	29.4	111.1
2	Uzes	Club de gymnastique uzetia	26.2	26.4	26.7	27.3	106.6

### 6.2. Résultats individuels





	Gymnaste	Equipe	Annee					Total
1	LAUZIÉRE Laurie	Vauvert	1999	7.0	7.2	7.5	7.3	29.0
2	ISERN Cloé	Vauvert	1998	6.4	6.0	7.6	7.4	27.4
3	LECOQ Julie	Uzes	2001	6.5	6.7	7.2	6.9	27.3
4	COLONVAL Clara	Vauvert	1997	6.5	6.3	7.0	7.4	27.2
5	BIZET Maelwen	Uzes	1999	6.6	6.8	6.9	6.8	27.1
6	GONZALEZ Emma	Vauvert	2001	6.4	7.0	6.2	7.3	26.9
7	MERFELD Marine	Uzes	1997	6.7	6.1	7.2	6.8	26.8
8	FERNANDEZ Alicia *	Vauvert 1 (indiv) (indiv)	1996	5.5	5.9	6.8	7.1	25.3
9	BREBAN Alisson	Uzes	1999	6.4	6.8	5.2	6.8	25.2
10	BRESSON Oriane	Vauvert	1998	5.6	6.6	6.0	6.9	25.1
11	BOUIBICH Salma	Uzes	1999	6.1	5.9	5.4	6.1	23.5
12	MOKHTARI Nouria	Vauvert	1996	5.0	6.1	5.3	6.7	23.1
13	ESPI Maeva	Uzes	1999	0.0	0.0	0.0	0.0	0.0

## 7. FEMININ NIVEAU8 7-10 ans . SA\_DA (individuels)

### 7.1. Résultats par équipes

	Equipe	Club					Total
1	Uzes	Club de gymnastique uzetia	22.9	19.4	28.6	27.9	98.8





### 7.2. Résultats individuels

	Gymnaste	Equipe	Annee					Total
1	DELCASSO Marie	Uzes	2001	6.0	5.0	7.4	7.1	25.5
2	LIBBEY Amatrita	Uzes	2000	5.6	5.6	7.1	6.5	24.8
3	MARCOUX Isaure	Uzes	2001	6.1	4.1	6.9	6.8	23.9
4	BRUGUIERE Lalita	Uzes	2001	3.9	4.5	7.2	6.9	22.5
	PEUCHERET Malou	Uzes	2003	5.2	4.3	5.9	7.1	22.5
6	NAMUR Estelle	Uzes	2003	0.0	0.0	0.0	0.0	0.0







## 8. FEMININ NIVEAU8 7-8 ans . SA\_DA (individuels)

### 8.1. Résultats par équipes





	Equipe	Club					Total
1	Uzes	Club de gymnastique uzetia	24.3	19.6	28.5	28.0	100.4

### 8.2. Résultats individuels

	Gymnaste	Equipe	Annee					Total
1	SPAETH Colombe	Uzes	2002	6.2	5.1	7.1	7.1	25.5
2	JOURDAN Anouk	Uzes	2003	5.8	5.1	6.7	7.0	24.6
3	BOUAYOUNE Sana	Uzes	2003	6.1	4.9	6.8	6.7	24.5
4	DELPIERRE Carla	Uzes	2002	6.1	3.4	7.1	7.0	23.6
5	DENAULES Emilie	Uzes	2003	5.9	4.5	6.1	6.8	23.3
6	PONCET Julie	Uzes	2003	0.0	4.3	7.5	6.9	18.7

## 9. FEMININ NIVEAU8 9-12 ans . SA\_DA (individuels)

### 9.1. Résultats par équipes







	Equipe	Club					Total
1	Nimes Costieres	Gym nimes costieres	26.5	24.0	27.4	27.7	105.6
2	Uzes	Club de gymnastique uzetia	23.0	21.7	28.5	25.8	99.0
3	Le Vigan	Tempogym	24.4	21.6	21.7	24.1	91.8

### 9.2. Résultats individuels







	Gymnaste	Equipe	Annee					Total
1	RONDIER Laetitia	Nimes Costieres	2000	7.2	5.6	6.9	7.1	26.8
2	JANICKE Agathe	Le Vigan	1999	7.0	7.4	5.7	6.5	26.6
3	CHATELET Elodie	Uzes	1999	5.9	5.7	7.5	7.2	26.3
4	SOLTANI Camelia	Nimes Costieres	2001	6.5	6.0	6.7	7.0	26.2
5	EL AMRANI Lina	Nimes Costieres	2001	6.4	6.0	7.0	6.7	26.1
6	REY Lucille	Nimes Costieres	2000	5.9	6.1	6.8	6.9	25.7
7	GRUCKERT Janice	Le Vigan	2000	6.6	6.9	6.0	6.1	25.6
8	SOLTANI Chahineze	Nimes Costieres	2001	6.4	5.9	6.3	6.7	25.3
9	BOUAYOUNE Dania	Uzes	2000	5.2	5.5	7.0	6.4	24.1
10	LOUBAT Sarah	Uzes	2000	5.7	4.8	7.0	6.3	23.8
11	SIMON Marie	Uzes	1999	5.2	5.1	7.0	5.9	23.2
12	LATIL Ambre	Uzes	2000	6.2	5.4	5.9	5.1	22.6
13	NAJIM Sabah	Le Vigan	2000	5.5	4.2	4.7	5.5	19.9
14	VIALA Camille	Le Vigan	2001	5.3	3.1	5.3	6.0	19.7
15	BENARBIA Sirine	Uzes	1999	0.0	0.0	0.0	0.0	0.0
	CORDOBA Solenne	Nimes Costieres	1999	0.0	0.0	0.0	0.0	0.0
	AHAOUARI Camellia	Le Vigan	2001	0.0	0.0	0.0	0.0	0.0
	6	Le Vigan	0	0.0	0.0	0.0	0.0	0.0

## 10. MASCULIN NIVEAU5 7-10 ans . SA\_DA (individuels)

### 10.1. Résultats par équipes

	Equipe	Club							Total
1	Uzes	Club de gymnastique uzetia	21.8	24.4	26.4	26.6	28.6	23.1	150.9

### 10.2. Résultats individuels

	Gymnaste	Equipe	Anne e							Total
1	PRIBYS Louis	Uzes	2000	5.7	7.0	7.3	6.8	7.2	7.2	41.2
2	BEAUFORT Léandre	Uzes	2000	6.0	6.6	6.7	6.7	7.5	6.7	40.2
3	AGUERRA Sébastien	Uzes	2001	5.0	5.4	6.3	6.6	7.0	4.7	35.0
4	REFALO Baptiste	Uzes	2002	5.1	5.1	6.0	6.5	6.9	4.5	34.1
5	BENNES Alexandre	Uzes	2000	4.9	5.4	6.1	5.9	5.9	3.1	31.3
6	PEL Gabin	Uzes	2000	3.7	3.9	3.4	4.2	2.9	2.6	20.7

## 11. MASCULIN NIVEAU5 11 + . SA\_DA (individuels)

### 11.1. Résultats par équipes





	Equipe	Club								Total

### 11.2. Résultats individuels




	Gymnaste	Equipe	Anne e								Total
1	AGUIRRE Mathias *	Uzes (indiv)	1999	5.3	5.4	6.1	5.6	6.9	5.4	34.7	
2	DOSCH Chritopher *	Uzes (indiv)	1989	3.0	6.1	6.3	5.1	6.5	6.4	33.4	
3	MAZOYER Lucas *	Uzes (indiv)	1999	0.0	0.0	0.0	0.0	0.0	0.0	0.0	

## 12. FEMININ NIVEAU6 11 + . SA\_DA (individuels)

### 12.1. Résultats par équipes





	Equipe	Club					Total
1	Nimes Costieres	Gym nimes costieres	26.2	31.2	29.3	27.7	114.4

### 12.2. Résultats individuels





	Gymnaste	Equipe	Annee					Total
1	MATHIEU Laurie	Nimes Costieres	1994	6.9	8.7	7.8	7.2	30.6
2	PHILIPPE Lena	Nimes Costieres	1996	6.6	7.7	7.3	6.6	28.2
3	BANES Candice	Nimes Costieres	1999	6.4	7.9	6.3	7.5	28.1
4	DARDEVET Elia	Nimes Costieres	1997	6.2	6.8	7.4	5.2	25.6
	RINKER Laura	Nimes Costieres	1998	5.6	6.9	6.7	6.4	25.6
6	PARA Justine	Nimes Costieres	1996	6.3	5.7	6.8	6.1	24.9

## 13. FEMININ NIVEAU4 11 + . SIMPLE\_APPARTENANCE (individuels)

### 13.1. Résultats par équipes





	Equipe	Club					Total
1	Le Vigan	Tempogym	21.8	22.1	14.6	22.6	81.1

### 13.2. Résultats individuels





	Gymnaste	Equipe	Annee					Total
1	JULIA Cyrielle	Le Vigan	1996	7.4	7.9	4.8	8.9	29.0
2	GINESTIER Alexa	Le Vigan	1996	7.1	7.4	5.3	7.2	27.0
3	BOISSIERE Maeva	Le Vigan	1993	7.3	6.8	4.3	6.5	24.9
4	VONTHRON Louise	Le Vigan	1996	6.3	6.0	4.5	6.4	23.2
5	BILLOD-MOREL Pauline	Le Vigan	1996	6.5	4.0	0.2	3.3	14.0

## 14. FEMININ NIVEAU7 9-12 ans . SA\_DA (individuels)

### 14.1. Résultats par équipes





	Equipe	Club					Total
1	Le Vigan	Tempogym	27.4	26.8	26.7	27.7	108.6

### 14.2. Résultats individuels





	Gymnaste	Equipe	Annee					Total
1	BIANCINI Emeline	Le Vigan	2000	7.1	6.5	7.1	6.4	27.1
	AUDOR Zoé	Le Vigan	2000	6.8	6.8	6.8	6.7	27.1
3	WULLEN Charline	Le Vigan	2000	6.0	6.9	6.9	6.7	26.5
4	NGUYEN-MAZEL Jade	Le Vigan	2000	6.9	6.6	5.3	7.3	26.1
5	CARCAILLET Marie-Marie	Le Vigan	2000	6.6	6.3	5.9	7.0	25.8
6	6	Le Vigan	0	0.0	0.0	0.0	0.0	0.0

## 15. FEMININ NIVEAU7 11 + . SA\_DA (individuels)

### 15.1. Résultats par équipes

	Equipe	Club					Total
1	Le Vigan	Tempogym	26.1	27.9	27.1	27.5	108.6

### 15.2. Résultats individuels

	Gymnaste	Equipe	Annee					Total
1	VIALLA Malaurie	Le Vigan	1999	6.3	6.9	7.1	7.4	27.7
2	NAJAS Eline	Le Vigan	1999	6.6	6.9	7.3	5.9	26.7
3	BOUDON Aurore	Le Vigan	1997	6.6	6.8	6.5	6.4	26.3
4	CIBERT Ilona	Le Vigan	1998	6.3	6.8	6.2	6.6	25.9
5	KROJ Jeanne	Le Vigan	1998	6.5	5.7	6.2	6.9	25.3
6	FINO Mailan	Le Vigan	1998	6.4	7.3	4.3	6.6	24.6