








Résultats de la compétition
Finales Inters Regions
Castelsarrasin (82)
28/29 Mai 2011

1. FEMININ NIVEAU7 7-10 ans . SA_DA (individuels)

1.1. Résultats par équipes

	Equipe	Club					Total
1	La cantalienne	La cantalienne	27.7	29.9	28.8	29.7	116.1
2	Perpignan 1	Uscm	27.2	27.8	29.3	30.0	114.3
3	Bazas 1	Us bazas omnisports	26.4	29.0	28.2	28.6	112.2
4	Montpellier MUC	MUC GYM	25.2	27.3	27.3	29.2	109.0
5	Portet sur garonne	Club municipal portesien des sports (cmgs)	26.1	26.6	26.4	29.3	108.4
6	Blaye	A.L.BLAYE GYM	23.6	28.0	25.2	30.5	107.3
7	Artannes	Gymnastique enfants artannes	25.4	26.5	25.9	29.3	107.1
8	Vendome	US VENDOME	24.9	26.8	27.4	27.6	106.7
9	Pont du chateau	La jeune gaule de pont du chateau	24.6	27.0	26.5	28.4	106.5
10	Cournon	Cournon d'Auvergne Gym	24.8	27.1	25.9	28.6	106.4
11	Reze	AEPR Amicale Laique	23.2	27.2	26.3	29.6	106.3
12	MOISSAC GYM	MOISSAC GYM	24.0	25.9	25.1	29.4	104.4

1.2. Résultats individuels

	Gymnaste	Equipe	Annee					Total
1	MORZIERE Jeanne	La cantalienne	2001	7.1	7.4	7.4	7.5	29.4
2	ANSRI Alyah	Perpignan 1	2000	7.2	7.3	7.1	7.6	29.2
3	VISY Louanne	La cantalienne	2001	6.6	7.6	7.3	7.4	28.9
4	DELBERT Léa	La cantalienne	2001	6.6	7.5	7.2	7.5	28.8
	TEIXEIRA/MONTES Nicole	Bazas 1	2001	6.9	7.4	7.2	7.3	28.8
6	MAZERES MARTINEZ Laura	Perpignan 1	2001	6.8	6.8	7.4	7.7	28.7
	MASSEGLIA Lisa	Bazas 1	2001	6.8	7.4	7.2	7.3	28.7
8	RIBES Lili	La cantalienne	2001	7.4	7.1	6.9	7.2	28.6
9	RONCERO Marine	Perpignan 1	2000	6.6	7.1	7.5	7.0	28.2
10	VIELLE Julie	Artannes	2001	6.5	7.2	6.7	7.6	28.0
11	MORLON Anna	La cantalienne	2001	6.6	7.3	6.7	7.3	27.9
	TEULON Nina	Montpellier MUC	2000	6.7	6.4	7.2	7.6	27.9
13	DUSSERT Carla	Montpellier MUC	2001	6.2	7.3	6.9	7.2	27.6
14	CORVEZ Lea	Bazas 1	2001	6.2	7.1	7.0	7.2	27.5
	EZZAOUYA Emma	Montpellier MUC	2001	6.4	7.3	6.6	7.2	27.5
16	DJEFFAL Elisa	Portet sur garonne	2002	6.5	7.0	6.8	7.0	27.3
	LECLAIR SOLENE	Reze	2000	5.9	7.3	6.5	7.6	27.3
18	TAMIETTI MATHILDE	MOISSAC GYM	2002	6.1	6.3	7.2	7.5	27.1
19	DAYNIE Anaïs	Portet sur garonne	2001	6.3	6.5	6.7	7.5	27.0
20	HOFMANN Mylene	Perpignan 1	2000	6.6	6.6	6.6	7.1	26.9
	PERISSE Susie	Perpignan 1	2000	6.4	6.2	6.9	7.4	26.9
	CHEVALIER Romane	Artannes	2001	6.5	6.4	6.7	7.3	26.9
	BARBET Laura	La cantalienne	2001	6.5	7.4	6.3	6.7	26.9
	GRISONI Juliette	Portet sur garonne	2000	6.4	6.5	6.7	7.3	26.9
	HEMOUS Mailys	Portet sur garonne	2000	6.9	6.6	6.2	7.2	26.9
	DORE ALIZEE	Pont du chateau	2001	6.7	6.6	6.6	7.0	26.9
27	GILLE Amandine	Bazas 1	2001	6.1	7.1	6.8	6.8	26.8
28	ENJELVIN Enola	Cournon	2000	6.6	6.9	6.6	6.6	26.7
	JULIA EMILIE	MOISSAC GYM	2000	6.1	6.7	6.4	7.5	26.7
30	TECHER Emma	Blaye	2000	5.7	7.0	6.2	7.7	26.6





	ESTEOULLE Chloé	Vendome	2001	6.7	6.6	6.2	7.1	26.6
32	BEZIAUD Oceane	Bazas 1	2001	6.5	6.7	6.7	6.6	26.5
	VARGUES Amelie	Blaye	2001	6.3	6.8	6.1	7.3	26.5
	ANSELMET Margaux	Vendome	2000	5.9	6.7	7.0	6.9	26.5
	BERGERE Jennifer	Vendome	2000	6.2	6.8	6.7	6.8	26.5
	HAMEROUX SOLENE	Reze	2000	6.0	6.3	7.0	7.2	26.5
	PARSON Lena	Reze	2002	6.1	7.0	6.0	7.4	26.5
38	SAUBOUA Noemie	Blaye	2000	5.6	7.4	5.6	7.8	26.4
39	AZARD Mélanie	Cournon	2000	6.0	7.0	6.4	6.9	26.3
	JOUAN Typhaine	Blaye	2000	5.9	6.8	6.6	7.0	26.3
	PILOT Soline	Vendome	2000	6.1	6.4	7.0	6.8	26.3
42	BAUGE Clémentine	Artannes	2000	6.3	6.2	6.3	7.4	26.2
43	SABY Lucie	Perpignan 1	2000	6.2	5.2	7.3	7.3	26.0
	WICK Loïs	Cournon	2000	6.0	6.7	6.1	7.2	26.0
	BENKIRANE Alice	Montpellier MUC	2000	5.9	6.3	6.6	7.2	26.0
46	CASTELLO Clara	Portet sur garonne	2001	6.2	6.2	6.0	7.3	25.7
	VEAUTE Pauline	Blaye	2001	5.7	6.7	6.3	7.0	25.7
48	DARRIEUTORT Laurie	Blaye	2000	5.5	6.3	6.1	7.7	25.6
	VALMARY FANNY	MOISSAC GYM	2000	6.0	6.6	5.7	7.3	25.6
50	HEYRAUD MATHILDE	Pont du chateau	2001	6.0	6.6	5.9	7.0	25.5
51	BAPTISTA SOPHIE	Pont du chateau	2001	5.7	6.6	6.5	6.6	25.4
52	LEPRON Clémence	Artannes	2001	5.5	6.7	6.2	6.8	25.2
	CHARLAT Lucie	Cournon	2000	6.0	6.1	6.0	7.1	25.2
54	ANGIBAULT GONZALES Déborah	Artannes	2002	6.1	5.7	6.2	7.0	25.0
	GOMINARD Pauline	Cournon	2000	6.2	5.0	6.8	7.0	25.0
	BROSSE Vanina	Vendome	2000	5.8	6.2	6.3	6.7	25.0
	GARRIGUES ILONA	MOISSAC GYM	2001	5.8	6.3	5.8	7.1	25.0
58	CURY OPHELIE	Reze	2000	5.2	6.6	6.5	6.4	24.7
59	GARCIA-MEIRELES Inès	Portet sur garonne	2002	5.8	6.0	5.6	7.2	24.6
	PINAUD Anais	Vendome	2002	5.2	6.7	6.7	6.0	24.6
61	ZAKLINSKI MANON	Pont du chateau	2000	6.2	5.6	5.5	7.2	24.5
62	HARRAULT Ninon	Artannes	2001	5.9	5.6	6.0	6.8	24.3
63	CREMET MELODIE	Reze	2002	5.0	5.1	6.3	7.4	23.8
64	FAUCHER Justine	Cournon	2000	4.6	6.5	5.0	7.3	23.4
65	GENNIGES GAUTHIER CHLEO	Pont du chateau	2001	0.0	7.0	7.0	7.1	21.1
66	MAUBLANC LEELOU	Pont du chateau	2001	0.0	6.8	6.4	7.1	20.3
67	COLLACHE ELISABETH	MOISSAC GYM	2000	5.4	0.0	0.0	6.5	11.9
68	BRANCOURT LESNE Gwendoline	Bazas 1	2001	0.0	0.0	0.0	0.0	0.0

2. FEMININ NIVEAU8 7-8 ans . SA_DA (individuels)

2.1. Résultats par équipes

	Equipe	Club					Total
1	Artannes	Gymnastique enfants artannes	27.1	27.6	26.8	28.8	110.3
2	La cantalienne	La cantalienne	26.4	27.3	26.8	28.0	108.5
3	Muret 3	Le Ralliement	25.6	26.5	26.3	28.8	107.2
4	Muret 2	Le Ralliement	23.9	26.5	26.5	27.3	104.2
5	Lormont	Club gymnique lormontais	24.2	23.3	28.2	26.7	102.4
6	Perpignan	Uscm	23.1	26.5	25.4	27.1	102.1
7	Fumel	A s gym fumel	19.2	25.6	28.5	27.8	101.1
8	Castelsarrasin	Le défi castelsarrasinois	23.0	24.4	25.4	27.4	100.2
9	Chatel-guyon	La vigilante	24.0	22.3	25.3	28.2	99.8
10	Bouaye	Amicale laïque de bouaye gymnastique	23.5	21.6	27.7	25.9	98.7
11	Désertines	Assoc gymnique de desertines	22.5	21.6	25.5	25.7	95.3
12	Uzes	Club de gymnastique uzetia	21.6	19.2	23.2	26.8	87.8 (3.0)
13	Fumel ind	Fumel	5.3	6.2	6.4	6.9	24.8







2.2. Résultats individuels

	Gymnaste	Equipe	Annee					Total
1	MATIAS Loan	Artannes	2003	6.9	7.2	7.0	7.0	28.1
2	BLANC Flavy	Muret 3	2003	6.4	6.6	7.0	7.6	27.6
3	LAMBERT Perrine	Artannes	2002	6.7	6.8	6.5	7.4	27.4
	GRAIN Maud	Fumel	2003	6.1	6.7	7.5	7.1	27.4
	SILVA LIMA Camilly	Fumel	2002	6.6	6.6	7.1	7.1	27.4
6	PLANTECOSTE Méline	La cantalienne	2003	6.5	7.0	6.7	7.1	27.3
	MASSIP Sophie	Muret 2	2002	6.4	7.0	6.7	7.2	27.3
8	GUYON Louanne	Artannes	2002	6.9	7.0	6.2	7.1	27.2
9	FENKAR Lila	La cantalienne	2003	6.6	6.5	6.8	7.1	27.0
10	COSTES Naïs	La cantalienne	2003	6.0	6.9	6.6	7.1	26.6
	PLAZE Manon	La cantalienne	2003	6.5	6.8	6.6	6.7	26.6
	JKOUI Lenna	Fumel	2003	6.5	6.5	6.7	6.9	26.6
13	COLOMBANI Lise	Muret 2	2002	5.9	6.5	7.0	7.1	26.5
14	CHAMINADE Mathilde	Lormont	2002	6.5	5.8	7.3	6.8	26.4
15	SARDIER Eve	La cantalienne	2003	6.8	6.6	6.2	6.7	26.3
16	GYLPHE Milia	Artannes	2002	6.6	5.9	6.4	7.3	26.2
17	THEVENET Laurine	Muret 3	2002	6.1	6.4	6.5	7.0	26.0
18	GROSSE Loreline	Lormont	2002	5.7	6.0	7.2	6.9	25.8
	PYDEGADU Oceane	Muret 3	2003	6.3	6.6	5.9	7.0	25.8
20	MAHE Oriane	Bouaye	2003	5.9	6.0	7.2	6.6	25.7
21	GEORGIN Tess	Artannes	2003	5.8	6.6	6.3	6.9	25.6
22	CAUDERLIER Lise	Perpignan	2002	6.0	6.6	7.0	5.9	25.5
23	DALEME Elise	Muret 3	2002	5.5	6.6	6.2	7.1	25.4
24	GARCIA Clemence	Perpignan	2002	6.1	6.2	6.3	6.7	25.3
	GAUDRE Olivia	Bouaye	2002	6.3	5.6	6.5	6.9	25.3
	CRUBILE Laure	Castelsarrasin	2002	5.9	6.1	6.3	7.0	25.3







27	LIMA Carine	Perpignan	2003	5.6	6.5	6.2	6.9	25.2
28	BEYTET Camille	Chatel-guyon	2002	6.2	5.5	6.3	7.0	25.0
29	KAMAR Elisa	Muret 2	2002	5.9	6.4	6.3	6.3	24.9
	SCHONBERGER Anaëlle	Castelsarrasin	2002	6.0	6.0	6.3	6.6	24.9
31	LEMASSON Eve	Muret 2	2002	5.6	6.6	6.5	6.1	24.8
	LARROQUE Eléonore	Fumel ind	2002	5.3	6.2	6.4	6.9	24.8
33	MONTAMAT Anaë	Muret 3	2002	4.5	6.7	6.6	6.9	24.7
34	MARCHAND Fanette	Chatel-guyon	2002	6.1	4.9	6.9	6.7	24.6
	DASTE Lorie	Castelsarrasin	2002	5.6	6.1	6.3	6.6	24.6
36	VARRET Clara	Artannes	2003	6.2	4.9	6.9	6.5	24.5
	KOCIK Savannah	Lormont	2002	5.4	5.9	7.1	6.1	24.5
	ZOLINO Carla	Lormont	2002	6.3	5.2	6.6	6.4	24.5
	DELETOMBE Léa	Chatel-guyon	2002	5.5	5.5	6.3	7.2	24.5
40	MORGADO Daniela	Perpignan	2003	5.3	6.8	5.3	6.9	24.3
	RICCIO Oriana	Perpignan	2003	5.4	6.6	5.9	6.4	24.3
42	CARTRY Eleonore	Muret 2	2003	5.7	6.2	5.6	6.7	24.2
	ANDREONI Tess	Chatel-guyon	2002	5.7	5.7	5.8	7.0	24.2
	GAILLARD Emma	Chatel-guyon	2002	6.0	5.6	5.6	7.0	24.2
	VIDAL Solene	Castelsarrasin	2002	5.4	5.8	6.5	6.5	24.2
	MUNIER LENA	Désertines	2002	6.1	5.2	6.2	6.7	24.2
47	DELPIERRE Carla	Uzes	2002	5.4	5.7	5.9	6.9	23.9
	EL KIFAN Leila	Castelsarrasin	2002	5.5	6.2	5.0	7.2	23.9
49	COSTA Elodie	Bouaye	2002	5.5	4.7	7.2	6.3	23.7
50	METENIER ELSA	Désertines	2002	5.4	5.6	6.3	6.3	23.6
51	VOREUX Marie	Lormont	2002	5.7	5.6	6.3	5.9	23.5
52	DIERSTEIN Agathe	Perpignan	2003	4.9	6.2	5.7	6.6	23.4
	LAKRISSI Ines	Lormont	2002	5.4	5.4	6.0	6.6	23.4
54	PICHON Eleonore	Bouaye	2002	5.1	5.3	6.8	6.1	23.3
55	MOLINO Charline	Muret 3	2002	6.8	5.2	4.0	7.1	23.1
56	VRILLAUD Elise	Bouaye	2002	5.8	4.4	6.5	6.1	22.8
	BLONDEAU FANNY	Désertines	2002	5.5	5.8	5.3	6.2	22.8
58	DENAULES Emilie	Uzes	2003	4.8	5.7	6.2	6.0	22.7
	SPAETH Colombe	Uzes	2002	6.0	4.8	5.1	6.8	22.7
60	LAFOND ANAIS	Désertines	2003	5.5	4.4	6.5	6.1	22.5
61	GIRARD Chloë	Chatel-guyon	2002	5.3	4.9	5.0	6.6	21.8
	LAGARRIGUES Morgane	Castelsarrasin	2002	5.1	4.8	5.7	6.2	21.8
63	CHAZETTE Morgane	La cantalienne	2003	5.5	3.1	6.7	6.4	21.7
64	PONCET Julie	Uzes	2003	5.4	3.0	6.0	7.1	21.5
65	RODRIGUES CLARA	Désertines	2003	5.1	3.3	6.1	6.5	21.0
66	YENE Marina	Fumel	2002	0.0	5.8	7.2	6.7	19.7
67	SCHATZ LENA	Désertines	2002	0.0	5.0	6.5	6.0	17.5
68	BOUAYOUNE Sana	Uzes	2003	0.0	0.0	0.0	0.0	0.0
	CORDIER	Fumel	2002	0.0	0.0	0.0	0.0	0.0
	LECLERC Jade	Fumel	2002	0.0	0.0	0.0	0.0	0.0
	2	Fumel ind	0	0.0	0.0	0.0	0.0	0.0
	3	Fumel ind	0	0.0	0.0	0.0	0.0	0.0
	4	Fumel ind	0	0.0	0.0	0.0	0.0	0.0
	5	Fumel ind	0	0.0	0.0	0.0	0.0	0.0
	6	Fumel ind	0	0.0	0.0	0.0	0.0	0.0

3. MASCULIN NIVEAU5 7-10 ans . SA_DA (individuels)

3.1. Résultats par équipes

	Equipe	Club							Total
1	Blanquefort	Entente sportive blanquefort	28.6	26.8	28.2	27.8	30.3	31.0	172.7
2	Portet sur garonne	Club municipal portesien des sports (cmps)	21.4	20.6	25.1	25.6	26.8	21.9	141.4

3.2. Résultats individuels





	Gymnaste	Equipe	Année							Total
1	CHOUABE Antoine	Blanquefort	2001	7.7	7.4	7.3	7.2	8.0	7.9	45.5
2	BARREY Victor	Blanquefort	2001	6.7	6.3	7.3	6.7	7.8	8.0	42.8
3	RICOUX Alexis	Blanquefort	2002	7.3	6.7	6.7	6.4	7.6	6.8	41.5
4	CHRISTOPHORIDIS Leo	Blanquefort	2002	6.7	6.4	6.9	6.6	6.9	7.8	41.3
5	LESAFFRE Clement	Blanquefort	2001	6.9	4.7	6.6	6.8	6.0	7.3	38.3
6	SEBBAG Hugo	Portet sur garonne	2002	5.5	6.0	6.7	6.4	7.5	5.9	38.0
7	SAIDI Lahcen	Portet sur garonne	2002	5.0	6.2	6.5	6.5	6.9	6.6	37.7
8	DA GRACA Hugo	Blanquefort	2001	6.7	6.3	5.7	7.1	5.7	5.7	37.2
9	ALBA Dorian	Portet sur garonne	2001	5.9	3.9	6.2	6.4	6.0	4.5	32.9
10	FAGES Kélian	Portet sur garonne	2002	4.6	4.3	5.3	6.3	6.4	4.9	31.8
11	GEDDI Zinédine	Portet sur garonne	2001	5.0	4.1	5.7	5.8	6.0	4.1	30.7
12	LUIS BARBOSA COSTA Guillaume	Portet sur garonne	2000	0.0	0.0	0.0	0.0	0.0	0.0	0.0

4. FEMININ NIVEAU7 9-12 ans . SA_DA (B) (individuels)

4.1. Résultats par équipes

	Equipe	Club					Total
1	Fumel 1	A s gym fumel	26.8	29.1	27.8	30.4	114.1
2	Lormont	Club gymnique lormontais	27.0	27.4	27.5	29.9	111.8
3	Issoire	L issoirienne	25.6	24.3	27.3	28.8	106.0
4	St Avertin 3	St-avertin sports	24.0	27.5	25.2	28.7	105.4
5	CMPS	PORTET SUR GARONNE	24.4	27.5	24.7	28.1	104.7
6	Muret	Le Ralliement	24.8	25.3	25.5	27.9	103.5
7	Cournon	Cournon d'Auvergne Gym	25.6	24.3	25.0	27.9	102.8
8	Laverune	Gymnastique foyer rural laverune	24.9	23.0	24.2	29.5	101.6
9	La chatre	Union sportive la chatre	24.2	24.6	24.7	27.7	101.2
10	Chappes AL	Amicale Laique de Chappes	24.3	22.9	23.9	30.0	101.1
11	Doulon	la Doulonnaise	25.4	23.8	23.2	28.5	100.9

4.2. Résultats individuels

	Gymnaste	Equipe	Annee					Total
1	DEMARTINI Agnès	Fumel 1	2001	7.0	7.8	7.1	7.7	29.6
2	SLAOUA Safia	Lormont	2000	6.7	7.4	6.7	7.2	28.0
	DA COSTA CHLOE	Fumel 1	1998	6.4	7.2	7.0	7.4	28.0
4	DIDIERJEAN Maya	Fumel 1	1999	6.4	6.6	7.2	7.7	27.9
5	SIREY Camille	Fumel 1	2000	7.0	6.6	6.5	7.6	27.7
6	MIGLIAVACCA Louna	Muret	1999	7.1	6.5	6.5	7.4	27.5
7	GEINDRE Mila	Lormont	2000	6.6	6.5	6.6	7.7	27.4
	DEPLEBAIN Océane	St Avertin 3	1999	5.9	7.2	6.9	7.4	27.4
9	DENIZ Fatma	Chappes AL	2000	6.4	7.3	5.8	7.8	27.3
10	MAUMELAS Joyce	Lormont	2000	6.8	6.3	6.9	7.2	27.2
11	FAYARD Clara	Issoire	2000	6.6	6.7	6.6	7.2	27.1
12	MOULIA Leana	Lormont	2000	6.4	5.9	6.8	7.8	26.9
13	CAMBOURS INES	CMPS	2000	6.1	6.7	6.5	7.3	26.6
14	CAVILLE Laura	Fumel 1	2000	5.9	6.9	6.3	7.4	26.5
	BERNARD Cassandre	St Avertin 3	1999	6.1	7.0	6.4	7.0	26.5
	SAINTE MARIE INES	CMPS	2000	6.2	7.1	6.3	6.9	26.5
17	BARTHOMEUF Melissa	Cournon	1999	7.1	6.1	6.3	6.9	26.4
	GENSANE VALENTINE	CMPS	1999	6.2	7.0	6.5	6.7	26.4
19	LABROSSE Camille	Issoire	1998	6.3	5.8	7.0	7.2	26.3
20	CURUTCHET Charlotte	Lormont	1999	6.9	5.6	6.6	7.1	26.2
	GARCIA Jade	Laverune	2001	6.5	6.7	5.6	7.4	26.2
	PEROCHEAU Maud	Doulon	1998	6.5	6.6	5.9	7.2	26.2
23	PROST Ninon	Cournon	1998	6.3	6.4	6.3	7.1	26.1
	BOISSIN Déborah	La chatre	2000	5.8	6.9	6.5	6.9	26.1
	GARNIER Eva	Chappes AL	2000	6.0	6.2	6.4	7.5	26.1
	VARENNE Coralie	Issoire	2000	6.6	5.1	7.3	7.1	26.1
27	BONZOM Cloe	Laverune	2000	6.4	6.4	5.8	7.3	25.9
28	JOACHIM STELLA	Fumel 1	1999	4.9	7.2	6.5	7.2	25.8
29	BROSSAY Léa	St Avertin 3	2000	6.4	6.3	5.8	7.2	25.7
30	COYER Salome	Muret	2000	6.1	6.4	6.2	6.9	25.6





31	FATTORI Naomi	Cournon	1999	6.3	6.7	5.2	7.2	25.4
32	PRINET Honorine	La chatre	1998	6.2	6.2	6.2	6.7	25.3
	SUANT Jeanne	St Avertin 3	2000	5.6	7.0	6.1	6.6	25.3
34	MOULIS Amandine	Muret	2000	5.3	6.4	6.6	6.8	25.1
35	RIERA Lisa	Laverune	1999	6.1	5.4	6.4	7.1	25.0
	TABARY Lise	Doulon	1998	6.4	4.9	6.5	7.2	25.0
	SAUVEPLANE FANNY	CMPS	2000	5.9	6.5	5.4	7.2	25.0
38	LACHUER Zoé	Doulon	2000	6.2	6.4	5.3	7.0	24.9
39	BOISSIN Salomé	La chatre	2000	5.8	6.1	6.2	6.7	24.8
40	DUMON Andréa	Issoire	2000	4.6	6.4	6.4	7.3	24.7
41	SABY RATEL Prune	Muret	2000	5.6	5.9	6.2	6.8	24.5
	CHALANCON Julie	La chatre	1998	6.4	5.3	5.7	7.1	24.5
43	DEBAIN Emma	Chappes AL	2000	6.0	5.5	5.7	7.2	24.4
44	SAJUS Lena	Muret	1999	6.0	6.0	6.0	6.3	24.3
45	FAIDIT Noéline	Issoire	1999	6.1	5.4	6.2	6.5	24.2
46	GIRARD Morgane	St Avertin 3	1999	5.3	5.8	5.8	7.1	24.0
	SINOUCAMILLE Camille	Doulon	2000	6.3	5.9	5.5	6.3	24.0
48	LEVY JULIETTE	CMPS	2001	5.4	6.7	5.1	6.7	23.9
49	LHOTE Johana	Laverune	2000	5.9	4.3	6.1	7.2	23.5
50	FABRY Margaux	Laverune	1999	5.4	4.5	5.9	7.6	23.4
51	ROUGIER Manon	Chappes AL	2000	5.9	3.9	6.0	7.5	23.3
52	BANI Maele	Issoire	2000	5.3	4.6	6.2	7.0	23.1
53	DOMERGUE Oriane	Cournon	1999	5.9	4.6	5.6	6.7	22.8
	HOORNAERT Camille	Muret	1999	5.4	5.6	5.3	6.5	22.8
55	DUCOUDRAY Nina	La chatre	2000	5.5	5.4	5.1	6.4	22.4
56	DELOBEL Margot	La chatre	2000	5.6	3.0	5.8	7.0	21.4
57	BERTOUT Flore	Doulon	1999	5.9	3.1	4.9	7.1	21.0
58	FERNANDEZ Lisa	Laverune	1999	5.4	4.3	3.0	7.1	19.8
59	KADDOURI Leïla	Cournon	1999	0.0	5.1	6.8	6.6	18.5
60	JANIN Camille	Doulon	2000	5.1	2.6	3.2	6.4	17.3
61	REYNAERT Manon	Lormont	2001	0.0	7.2	7.1	0.0	14.3
62	ANSAULT Cassandre	St Avertin 3	1998	0.0	0.0	0.0	0.0	0.0
	CARLE Justine	Chappes AL	1999	0.0	0.0	0.0	0.0	0.0

5. FEMININ NIVEAU7 11 + . SA_DA (individuels)

5.1. Résultats par équipes

	Equipe	Club					Total
1	Tonneins	Gym pour tous sj tonneins	27.2	29.3	30.1	31.8	118.4
2	Tours	L ardente de tours	26.6	27.9	29.0	30.9	114.4
3	Villeneuve sur Lot	Cercle gymnique villeneuvois	27.3	27.2	29.1	30.2	113.8
4	Vigan	tempogym vigan	26.4	27.5	28.5	26.8	109.2
5	St Estève 1	Gym club st esteve	25.3	27.5	26.0	28.5	107.3
6	Chappes LG	Chappes Limagne Gym	24.5	25.4	24.2	28.1	102.2
7	Decazeville	alerte decazeville	25.9	26.8	25.1	23.4	101.2
8	St Aignan Gd Lieu	Association Loisirs Culture de St Aignan de Grand Lieu	25.0	24.1	26.3	25.7	101.1

5.2. Résultats individuels

	Gymnaste	Equipe	Annee					Total
1	MEIZE Melanie	Tonneins	1996	7.1	7.3	7.7	8.1	30.2
2	BRU Melanie	Tonneins	1997	6.6	7.6	7.6	7.7	29.5
	MAILLE Clara	Tonneins	1997	6.9	7.3	7.4	7.9	29.5
4	JAVOY Aurore	Tours	1971	6.8	7.1	6.9	8.1	28.9
	ROUSELLE Clara	Tonneins	1999	6.5	7.1	7.4	7.9	28.9
6	ISRAEL Lauriane	Villeneuve sur Lot	1996	6.8	7.0	7.1	7.8	28.7
7	JAVOY Emeline	Tours	1994	6.4	7.2	7.3	7.7	28.6
8	ARMAGNAC Charlène	Villeneuve sur Lot	1997	6.7	7.1	7.1	7.6	28.5
9	VILLEMMAIN Astrid	Tours	1995	6.7	6.8	7.2	7.5	28.2
	MIRABEN Sarah	Tonneins	1998	6.5	6.8	7.0	7.9	28.2
11	GOUYOU Laura	Villeneuve sur Lot	1997	6.9	6.5	7.3	7.4	28.1
12	SOUVERAIN Elodie	Tours	1992	6.3	6.8	7.2	7.6	27.9
13	VANINETTI Julie	Tonneins	1997	6.6	6.7	6.9	7.4	27.6
	MENARD Melanie	St Estève 1	1995	6.7	6.8	6.8	7.3	27.6
	BUVAT JEANNE	Chappes LG	1998	6.9	6.7	6.6	7.4	27.6
16	BERTIN Pricillia	Tours	1995	6.7	6.4	7.3	7.1	27.5
17	DELBOSQ Maud	Villeneuve sur Lot	1995	6.3	6.3	7.4	7.4	27.4
	FEUERLE Célia	Villeneuve sur Lot	1999	6.5	6.6	7.3	7.0	27.4
19	NAJAS Eline	Vigan	1999	6.2	6.8	7.5	6.7	27.2
20	MARTY Ludivine	St Estève 1	1996	5.8	6.8	7.1	7.3	27.0
21	BENDANI SARAH	Decazeville	1995	6.9	7.1	7.1	5.8	26.9
22	STOURBE PRISCILLA	Decazeville	1993	6.8	6.7	6.6	6.7	26.8
23	CIBERT Ilona	Vigan	1998	6.7	7.2	6.7	6.1	26.7
24	KROJ Jeanne	Vigan	1998	5.9	6.5	7.1	7.0	26.5
25	LEROY Stacy	Villeneuve sur Lot	1997	6.9	6.4	6.5	6.6	26.4
	MARTI Melanie	St Estève 1	1982	6.3	6.8	6.4	6.9	26.4
27	FAUCHEUX Eloise	St Aignan Gd Lieu	1997	5.8	6.5	7.3	6.7	26.3
28	BOUDON Aurore	Vigan	1997	6.8	6.3	6.3	6.5	25.9
29	FINO Mai-lan	Vigan	1998	6.5	6.4	7.2	5.7	25.8
30	VIALLA Malaurie	Vigan	1999	6.4	7.0	5.6	6.6	25.6
31	BENOIST Betsy	St Aignan Gd Lieu	1996	6.6	6.2	6.6	6.1	25.5
32	ANTONY MILA	Chappes LG	1998	5.9	7.0	5.8	6.6	25.3
33	PEAUDEAU Charlène	St Aignan Gd Lieu	1996	6.2	5.7	7.0	6.1	25.0





34	VERDY BARE Mathilde	St Estève 1	1996	6.5	7.0	4.4	7.0	24.9
	AURIANT ADELINE	Chappes LG	1995	6.3	5.8	5.4	7.4	24.9
36	LHERMENAULT Louise	Tours	1996	6.1	6.4	5.0	7.1	24.6
37	BATAILLE Carolane	St Estève 1	1995	5.6	6.9	5.7	6.3	24.5
38	DUBOURGNOUX NOEMIE	Chappes LG	1997	5.4	5.9	6.4	6.7	24.4
	CAYRE AMANDINE	Decazeville	1995	6.7	6.1	5.7	5.9	24.4
40	MEREL Elodie	St Aignan Gd Lieu	1995	6.4	5.0	5.4	6.5	23.3
41	LADRECH PAULINE	Decazeville	1995	5.5	6.9	5.7	5.0	23.1
42	TENAUD Pauline	St Aignan Gd Lieu	1994	4.4	5.7	5.0	6.4	21.5
43	LEPIERRE Mélanie	St Aignan Gd Lieu	1994	0.0	0.0	0.0	0.0	0.0
	PERRETTE MELISSA	Chappes LG	1996	0.0	0.0	0.0	0.0	0.0

6. FEMININ NIVEAU7 9-12 ans . SA_DA (individuels)

6.1. Résultats par équipes

	Equipe	Club					Total
1	Castelsarrasin	Le défi castelsarrasinois	26.8	29.2	28.8	30.0	114.8
2	Chappes LG	Chappes Limagne Gym	26.3	28.4	29.8	30.1	114.6
3	Gradignan PLG	PLG Gradignan	25.5	28.8	29.1	29.4	112.8
4	Chateauroux	Csa 517 rrt	25.0	28.0	29.8	29.4	112.2
5	Boucau Tarnos	Sics Boucau Tarnos	25.8	28.0	29.1	28.9	111.8
6	Vendome	US VENDOME	26.8	26.2	29.0	28.0	110.0
7	Cournon	Cournon d'Auvergne Gym	25.6	28.4	27.2	28.6	109.8
8	Bedarieux	Ass club athletique bedaricien gym	24.2	26.2	28.4	29.4	108.2
9	Désertines	Assoc gymnique de desertines	24.4	26.3	27.6	27.6	105.9
10	Reze	AEPR Amicale Laïque	24.5	25.8	28.1	27.4	105.8
11	Ceret	Céret gym club	23.2	27.6	26.3	28.0	105.1
12	Mordelles	Union sportive mordelles	20.9	25.6	24.2	26.4	97.1

6.2. Résultats individuels

	Gymnaste	Equipe	Annee					Total
1	SANCHEZ LAURA	Chappes LG	2001	7.2	7.6	7.8	7.5	30.1
2	GILSOUL Lea	Castelsarrasin	1999	7.0	7.5	7.1	7.6	29.2
3	CHAUVIN Salomé	Chateauroux	2001	6.4	7.1	7.9	7.5	28.9
4	NADI Saoussan	Castelsarrasin	1999	6.4	7.5	7.3	7.6	28.8
5	PATANA Raquel	Castelsarrasin	1999	6.9	7.3	7.0	7.5	28.7
6	GAULTIER Emma	Chateauroux	1999	6.2	7.5	7.5	7.3	28.5
	PEREIRA NOEMIE	Chappes LG	1998	6.8	6.8	7.3	7.6	28.5
8	VANTROYEN Lilou	Gradignan PLG	2000	6.3	7.1	7.4	7.6	28.4
9	MIFTAH Sarah	Vendome	1999	7.2	6.9	7.3	6.7	28.1
10	AUCOUTURIER Candice	Gradignan PLG	1999	6.0	7.2	7.5	7.3	28.0
	CARDOSO LESLIE	Chappes LG	2001	6.3	7.3	7.3	7.1	28.0
12	SANNEQUIN Violette	Gradignan PLG	1998	6.3	7.2	7.2	7.2	27.9
	DECLERCK Alice	Vendome	2001	6.6	6.7	7.5	7.1	27.9
14	BLANCHARD Romane	Cournon	1998	6.5	7.1	7.0	7.2	27.8
	RIOTTEAU Elsa	Vendome	1999	6.8	6.6	7.1	7.3	27.8
16	MARQUES Anne lise	Boucau Tarnos	1998	6.3	6.9	7.1	7.4	27.7
	LAVABRE Emma	Gradignan PLG	2000	6.8	7.1	6.5	7.3	27.7
18	BOURRAS Elodie	Boucau Tarnos	1998	6.7	6.6	7.4	6.8	27.5
	DE SOUSA OCEANE	Chappes LG	1998	5.9	6.6	7.4	7.6	27.5
20	RODRIGUEZ Anais	Bedarieux	1999	6.3	7.1	6.7	7.3	27.4
21	GREGOIRE Flora	Boucau Tarnos	1999	6.2	7.2	7.1	6.8	27.3
	MIREY Lucie	Chateauroux	1998	6.0	6.7	7.2	7.4	27.3
23	COLL DE BARRE Marie	Boucau Tarnos	1998	6.1	7.0	6.9	7.2	27.2
	DRUITT Fabienne	Cournon	2001	6.4	6.9	6.7	7.2	27.2
	MATHIEU Manon	Cournon	2000	6.0	7.2	6.9	7.1	27.2
	THIRY CAMILLE	Reze	2000	6.3	7.0	7.3	6.6	27.2
27	PICO Fiona	Bedarieux	2000	5.8	6.7	7.2	7.4	27.1
	DUGUE Florence	Ceret	1998	5.8	7.2	6.9	7.2	27.1
	DANG XUAN CHARLOTTE	Reze	1999	6.1	6.2	7.6	7.2	27.1

30	VALLUCHE Sandra	Cournon	1999	6.4	7.2	6.4	7.0	27.0
	DUPONT LEA	Désertines	2001	6.3	7.1	6.9	6.7	27.0
	LOPEZ Camille	Bedarieux	2001	6.1	6.0	7.4	7.5	27.0
33	HAMIDA Cyrine	Boucau Tarnos	1999	6.6	5.8	7.5	6.9	26.8
	PIOT Camille	Boucau Tarnos	1999	5.5	6.9	7.0	7.4	26.8
	PREUD HOMME Lea	Castelsarrasin	1998	5.5	6.9	7.1	7.3	26.8
	CLUCHAT ANAIS	Chappes LG	1998	6.0	6.4	7.0	7.4	26.8
37	SAINCLAIR Clementine	Gradignan PLG	1999	6.1	7.2	6.4	6.9	26.6
38	KEEN Charlotte	Ceret	1998	6.3	7.0	6.4	6.8	26.5
39	SACCON Meylin	Castelsarrasin	1999	6.5	6.3	7.3	6.3	26.4
	DAIN HELOISE	Chappes LG	1999	5.1	6.7	7.3	7.3	26.4
41	PACAUD MARION	Désertines	2000	6.0	6.0	7.2	7.0	26.2
42	MARTIN Elisa	Bedarieux	2000	5.7	6.3	6.9	7.2	26.1
43	MALOCHET CHLOE	Désertines	2000	5.8	6.8	6.7	6.7	26.0
44	GOBLET MARION	Chateauroux	2000	6.3	6.1	7.0	6.5	25.9
	SCARFO Coraline	Chateauroux	1998	6.1	5.4	7.2	7.2	25.9
46	RODRIGUES LAURIE	Désertines	2000	5.9	6.4	6.3	7.2	25.8
	LATRON Aurélie	Vendome	1999	6.2	5.7	7.1	6.8	25.8
	PINON Susie	Ceret	2001	5.3	6.7	6.7	7.1	25.8
49	ESCOT Claire	Cournon	1999	6.3	6.2	6.1	7.1	25.7
50	TOUCHARD Marielle	Chateauroux	1999	5.7	6.7	6.8	6.4	25.6
51	LEROUX CHLOE	Reze	2001	5.9	6.6	6.1	6.9	25.5
	MEHDAOUI CERYNE	Reze	1999	6.2	5.7	7.0	6.6	25.5
53	HELIE Camille	Vendome	1999	6.1	6.0	6.6	6.7	25.4
54	RAYNAUD Margaux	Bedarieux	1999	5.6	6.1	6.9	6.6	25.2
55	TRAORE Olivia	Cournon	1999	5.7	6.0	6.6	6.8	25.1
	MARCHAND AMANDA	Désertines	1999	6.2	6.0	6.8	6.1	25.1
	CHATILLON Marie	Mordelles	1999	5.3	7.1	6.0	6.7	25.1
58	COCHET Margot	Mordelles	2000	5.4	6.1	6.4	6.9	24.8
59	GOBIN FLORYSE	Reze	1999	5.7	6.0	6.2	6.7	24.6
60	GADBY Julie	Mordelles	2000	5.2	6.4	6.0	6.7	24.3
	ARNAUDIES Aurélie	Ceret	2000	5.2	6.7	6.1	6.3	24.3
62	MAGNE Camille	Ceret	1998	5.2	5.7	6.3	6.9	24.1
63	BIERJON CHLOE	Désertines	2000	5.0	5.6	6.3	6.2	23.1
64	MONTSERRAT Marie	Ceret	2000	5.8	5.4	6.0	5.4	22.6
65	CADOREL Maïwenn	Mordelles	1998	5.0	5.4	5.8	6.1	22.3
66	DUBREIL Chloé	Mordelles	2000	4.9	6.0	5.5	5.8	22.2
67	ADAMIETZ AMELIE	Gradignan PLG	2000	0.0	7.2	7.0	7.1	21.3
68	VIVET Laurianne	Vendome	2000	6.1	0.0	7.0	6.8	19.9
69	VANIN Amira	Bedarieux	1999	6.0	0.0	6.6	6.9	19.5
70	NOUVEL Marine	Castelsarrasin	1998	0.0	0.0	0.0	0.0	0.0

7. MASCULIN NIVEAU5 9-14 ans . SA_DA (individuels)

7.1. Résultats par équipes

	Equipe	Club							Total
1	Portet sur garonne	Club municipal portesien des sports (cmpts)	26.5	28.3	29.7	28.4	29.3	27.6	169.8
2	Boucau Tarnos	Sics Boucau Tarnos	24.8	28.0	29.2	28.6	23.6	28.8	163.0
3	Perpignan	Uscm	27.5	23.8	27.8	27.3	25.3	28.1	159.8
4	Bruges	Entente sportive bruges	28.4	21.7	29.2	28.7	23.6	27.6	159.2
5	Defi castelsarrasinois	Defi castelsarrasinois	28.5	22.6	28.0	26.5	25.1	26.3	157.0
6	Issoire	L issoirienne	25.8	24.2	28.1	27.9	23.2	26.5	155.7
7	Vendome	US VENDOME	23.2	22.7	28.0	27.0	25.0	25.9	151.8
8	St Aignan Gd Lieu	Association Loisirs Culture de St Aignan de Grand Lieu	20.2	18.3	22.0	20.9	21.2	18.9	121.5

7.2. Résultats individuels

	Gymnaste	Equipe	Annee							Total
1	FERNANDEZ Lucas	Bruges	2001	8.0	7.0	7.9	7.3	7.7	7.3	45.2
2	ZACCANTI Pierre	Portet sur garonne	1998	6.8	7.4	7.5	7.1	7.4	7.3	43.5
3	BASSANETTI Thomas	Portet sur garonne	1997	7.0	7.6	7.5	6.7	7.3	7.2	43.3
4	GARCIA Martial	Perpignan	2001	7.6	6.8	7.2	6.7	6.8	7.6	42.7
5	PERRODEAU Bastien	St Aignan Gd Lieu	1997	7.0	5.8	7.4	7.3	7.7	6.9	42.1
6	SEBBAG Elliot	Portet sur garonne	1998	7.2	6.6	7.6	7.3	6.9	6.3	41.9
7	PAGLIALI AXEL	Defi castelsarrasinois	2000	7.8	6.6	7.0	6.7	6.9	6.7	41.7
8	ALOS Cyprien	Boucau Tarnos	2000	6.6	7.1	7.4	7.2	6.1	7.0	41.4
9	COUCHELLOU Valentin	St Aignan Gd Lieu	1997	6.6	6.7	7.3	6.9	7.5	6.1	41.1
10	JOLLET Corentin	Vendome	1999	6.4	6.2	7.2	7.3	6.4	7.0	40.5
11	MARTINEAU Rémi	Portet sur garonne	1999	5.5	6.7	6.8	7.0	7.7	6.5	40.2
	FRANCERI FLORENT	Defi castelsarrasinois	2000	7.5	5.4	7.2	6.7	6.6	6.8	40.2
13	DIRAT CLEMENT	Defi castelsarrasinois	2000	7.2	6.6	7.5	6.4	5.8	6.6	40.1
14	RILAT Paco	Issoire	1998	6.0	6.5	7.4	7.6	5.6	6.8	39.9
15	BOURBIA Florian	Boucau Tarnos	1999	6.3	6.4	7.1	7.5	5.3	7.1	39.7
16	CARTILLON Yoan	Boucau Tarnos	2000	5.3	7.2	7.6	7.0	5.2	7.3	39.6
17	WADOUX Fabien	Vendome	1998	6.5	6.3	6.9	6.9	6.7	5.7	39.0
18	IBANEZ John	Perpignan	1996	6.8	6.2	7.2	6.8	5.0	6.7	38.7
	GUILLEM Benoît	Portet sur garonne	1997	5.2	6.4	7.1	7.0	6.4	6.6	38.7
20	MARTIROSSIAN Gor	Issoire	1998	5.4	5.9	7.3	7.0	6.3	6.7	38.6
21	MAILLARD Thomas	St Aignan Gd Lieu	1998	6.6	5.8	7.3	6.7	6.0	5.9	38.3
22	TESSERON Pierre	Bruges	1999	6.4	5.7	6.8	7.3	5.3	6.6	38.1
23	GUYET Quentin	Bruges	1999	7.2	4.3	7.0	7.1	5.1	7.3	38.0
24	CARTON Alexandre	Perpignan	1998	6.9	4.8	6.2	6.9	5.6	7.2	37.6
	KUKOVICIC Leo	Issoire	1998	6.9	6.4	6.1	6.4	5.2	6.6	37.6
26	BATEDOU Loic	Issoire	1997	5.5	5.4	7.3	6.8	5.7	6.4	37.1
27	TRABARIES Alois	Perpignan	1997	6.2	5.1	6.5	6.2	6.2	6.6	36.8
28	LAVIGNE Mathis	Boucau Tarnos	2000	5.4	6.6	7.1	6.9	5.5	5.1	36.6
29	ESCUDE Lucas	Perpignan	1999	6.1	5.7	6.9	6.7	5.8	4.8	36.0

30	FLEURET Jacques	Issoire	1996	7.4	5.1	5.8	6.5	5.6	5.4	35.8
31	SEGURA Maxime	Vendome	2000	4.7	5.0	6.9	6.4	6.3	6.4	35.7
32	HERAULT Yoann	Vendome	2000	5.1	5.2	7.0	6.4	5.6	6.2	35.5
33	KIMMOUN Romain	Bruges	2000	6.6	3.2	7.2	7.0	5.1	6.1	35.2
34	BART Aurelien	Bruges	2000	6.6	4.3	6.4	6.8	4.2	6.4	34.7
35	BURUCOA Alan	Boucau Tarnos	1998	6.5	7.1	6.6	0.0	6.7	7.4	34.3
36	GUILLAUME Valentin	Bruges	2000	3.9	4.7	7.1	6.3	5.5	5.8	33.3
	MOULINEAU Alexandre	Vendome	2000	5.2	4.4	6.4	6.0	5.0	6.3	33.3
38	MOLINE MAXIME	Defi castelsarrasinois	1996	6.0	4.0	6.3	6.0	5.8	4.2	32.3
39	MOULINET YOHAN	Defi castelsarrasinois	2000	4.8	2.7	6.1	6.7	5.4	6.2	31.9
40	SAMSON Etienne	Vendome	2000	4.6	4.3	5.7	6.1	5.1	5.2	31.0
41	LEGRAND Trystan	Perpignan	1998	0.0	0.0	0.0	6.9	6.5	6.1	19.5
42	VARENNE Sébastien	Issoire	1997	0.0	0.0	0.0	0.0	0.0	0.0	0.0
	LORE Gwendal	St Aignan Gd Lieu	1996	0.0	0.0	0.0	0.0	0.0	0.0	0.0

8. MASCULIN NIVEAU6 9-14 ans . SA_DA (individuels)

8.1. Résultats par équipes

	Equipe	Club							Total
1	Esvres	Gymnastique Sportive Esvres	28.1	26.9	28.3	28.5	28.2	28.0	168.0
2	Lormont	Club gymnique lormontais	29.2	26.5	26.8	26.4	26.4	25.9	161.2
3	Portet sur garonne	Club municipal portesien des sports (cmps)	25.0	25.5	28.6	26.1	27.0	24.3	156.5
4	Clermont ferrand	Clermont st-jacques gymnastique	26.0	23.6	28.8	22.5	26.3	25.8	153.0
5	Reze	AEPR Amicale Laique	26.8	24.6	27.0	23.1	25.7	24.8	152.0
6	Perpignan	Uscm	24.4	22.2	23.4	25.3	26.4	26.1	147.8

8.2. Résultats individuels

	Gymnaste	Equipe	Annee							Total
1	LUCAS Valentin	Esvres	1999	7.6	6.0	7.1	7.5	7.1	7.3	42.6
2	GEINDRE Ismael	Lormont	2001	7.5	6.9	7.0	7.2	7.3	6.6	42.5
3	LOPEZ-MARTIN Aaron	Perpignan	1997	7.0	7.0	6.8	6.9	7.2	6.3	41.2
4	RUBY Jimmy	Perpignan	1997	6.9	6.2	6.6	6.9	7.2	7.1	40.9
	CARRE Maxime	Esvres	1999	6.8	7.0	6.7	6.7	7.1	6.6	40.9
6	BRULE Elie	Esvres	2000	5.8	6.8	7.1	7.2	6.8	7.1	40.8
7	DOS SANTOS Joary	Lormont	2000	7.5	6.2	6.9	6.5	6.4	6.4	39.9
	BETHERMIN ANGEL	Clermont ferrand	2000	6.9	5.9	7.5	5.8	7.0	6.8	39.9
	DEJONGHE YVES	Clermont ferrand	1997	6.3	6.4	7.5	6.0	7.0	6.7	39.9
	LUCAS Florent	Esvres	1999	6.4	6.6	5.7	7.1	7.1	7.0	39.9
11	GIZARD Mathieu	Esvres	1999	7.3	6.5	7.2	6.2	6.9	5.7	39.8
12	URVAL Yanis	Lormont	2001	7.3	6.3	6.8	6.0	6.5	6.8	39.7
13	AILLERIE THOMAS	Reze	1999	7.4	6.2	7.0	5.9	6.4	6.6	39.5
14	VOREUX Corentin	Lormont	1999	6.9	7.1	6.1	6.7	6.2	6.1	39.1
	ALLOUCH Mathias	Portet sur garonne	2000	6.9	6.6	7.2	6.0	6.3	6.1	39.1
16	CASTAING Johan	Portet sur garonne	2001	7.4	6.2	5.8	6.3	6.8	6.2	38.7
17	MENIER Baptiste	Esvres	2001	5.7	6.5	6.9	6.5	6.9	6.1	38.6
18	LEVEILLE Samuel	Portet sur garonne	1997	4.6	6.7	7.1	6.9	7.1	6.1	38.5
19	RAYMOND ROBIN	Reze	1999	6.6	6.4	6.6	5.9	6.7	6.0	38.2
20	BOISSIERE ALEXIS	Clermont ferrand	1999	6.8	5.9	7.2	5.8	6.0	6.2	37.9
21	DOUAR Nabil	Portet sur garonne	1997	5.9	6.0	7.2	6.3	6.5	5.9	37.8
	HOUEMON CELESTIN	Reze	1999	7.0	6.0	6.9	5.8	6.4	5.7	37.8
23	DURAND Jordy	Portet sur garonne	1999	4.8	5.3	7.1	6.6	6.6	5.9	36.3
24	NGUYEN THOMAS	Clermont ferrand	2001	6.0	5.4	6.6	4.9	6.3	6.1	35.3
25	BLY ROMAIN	Reze	1998	4.9	5.8	6.5	5.5	5.7	6.4	34.8
26	CHAULIAC CLEMENT	Reze	2000	5.8	6.0	5.1	5.5	6.2	5.8	34.4
27	CHAPART Jason	Perpignan	1999	5.0	4.3	5.0	5.9	6.5	6.2	32.9
28	URBAS Axel	Perpignan	1999	5.5	4.7	5.0	5.6	5.5	6.5	32.8
29	LABOISSIERE Manuari	Perpignan	1997	3.7	1.6	4.9	5.5	5.5	4.9	26.1
30	NOMICO Guillaume	Perpignan	1997	0.0	0.0	0.0	0.0	0.0	0.0	0.0
	MOREL LUCAS	Reze	1999	0.0	0.0	0.0	0.0	0.0	0.0	0.0

9. MASCULIN NIVEAU6 7-10 ans . SA_DA (individuels)

9.1. Résultats par équipes

	Equipe	Club							Total
1	Villeneuve sur Lot	Cercle gymnique villeneuvois	28.1	27.1	26.3	25.7	27.9	25.9	161.0
2	Volvic FL	Amicale laique fl volvic	27.2	28.4	26.8	23.9	27.9	26.2	160.4
3	Clapiers	Gymnastique Artistique Clapieroise	25.7	27.5	26.8	24.7	28.1	26.5	159.3
4	Perpignan	Uscm	26.5	25.5	26.9	25.9	27.5	26.7	159.0
	Gerzat	A.L.Gerzat	25.3	27.7	27.6	24.1	26.6	27.7	159.0
6	Vendome	US VENDOME	28.5	27.1	26.4	23.1	27.4	26.0	158.5
7	TONNEINS	TONNEINS	24.2	27.1	26.9	24.2	28.4	27.6	158.4
8	Laverune 1	Gymnastique foyer rural laverune	24.3	25.1	26.2	26.2	26.8	28.2	156.8
9	Portet sur garonne	Club municipal portesien des sports (cmgs)	27.2	25.2	26.6	22.0	27.3	24.6	152.9
10	Reze	AEPR Amicale Laique	25.6	26.7	24.2	22.2	26.1	27.3	152.1

9.2. Résultats individuels

	Gymnaste	Equipe	Annee							Total
1	PELERIN Shawn	Perpignan	2002	6.8	7.1	6.8	6.6	6.9	7.3	41.5
	FERNANDES THEO	Volvic FL	2002	7.3	7.2	6.6	6.4	6.9	7.1	41.5
3	PITTMAN Samuel	Villeneuve sur Lot	2002	7.3	6.5	6.7	6.7	7.0	6.4	40.6
	WILHELM Théo	Villeneuve sur Lot	2003	7.0	6.9	6.5	6.5	7.2	6.5	40.6
	DESACHY Theo	Clapiers	2001	6.6	6.9	6.7	6.6	7.0	6.8	40.6
6	BUIL MATHIS	Gerzat	2002	7.1	6.6	6.9	5.5	7.2	7.2	40.5
7	MORELLO Nicolas	Clapiers	2001	6.2	7.2	6.4	6.4	7.2	6.9	40.3
	DUPRAT LUCAS	TONNEINS	2003	5.7	7.1	6.6	6.5	7.4	7.0	40.3
9	SAIZ ALAN	Reze	2000	6.6	6.8	6.6	5.8	7.0	7.4	40.2
	CORNADEAU THOMAS	TONNEINS	2002	5.9	6.8	7.0	6.7	6.8	7.0	40.2
11	DAADOUN Nathan	Perpignan	2001	6.1	6.9	6.7	6.5	7.2	6.7	40.1
	AUPERIN Lois	Laverune 1	2001	6.6	6.4	6.3	6.6	7.0	7.2	40.1
	SEGURA Romain	Vendome	2002	6.8	6.8	6.7	6.4	6.9	6.5	40.1
14	CONREUR JOCELYN	Gerzat	2002	5.9	7.2	7.0	6.5	6.4	7.0	40.0
15	LADOIS Mathis	Perpignan	2002	6.4	6.1	6.9	6.6	7.0	6.9	39.9
16	BERRABAH Gabriel	Villeneuve sur Lot	2003	6.6	7.3	6.6	6.0	6.8	6.5	39.8
17	HAINES Maxime	Clapiers	2002	6.4	7.2	6.9	5.5	7.1	6.5	39.6
18	IMBAULT Mahérand	Vendome	2002	7.5	6.0	6.4	6.4	6.5	6.7	39.5
19	AUPERIN Robin	Laverune 1	2001	6.2	6.2	6.8	6.5	6.7	7.0	39.4
20	BUISSON TOMMY	Gerzat	2003	6.0	7.1	6.9	6.4	6.1	6.8	39.3
21	MONNIER LOANN	Volvic FL	2002	6.0	7.1	6.4	6.3	6.8	6.6	39.2
22	BUSSY Raphaël	Vendome	2002	7.4	7.0	6.8	5.0	6.7	6.2	39.1
	PIPA ALEXIS	Volvic FL	2002	6.6	6.9	6.8	5.5	7.2	6.1	39.1
	REBEIX AURELIEN	Volvic FL	2002	6.1	7.1	6.8	5.7	7.0	6.4	39.1
25	BRON Mathieu	Clapiers	2001	6.5	6.2	6.8	6.2	6.8	6.3	38.8
26	DJEBARNI Hugo	Villeneuve sur Lot	2003	7.0	6.3	6.4	6.4	6.1	6.4	38.6
27	CALMETTES Guillaume	Villeneuve sur Lot	2003	6.4	6.4	6.5	6.1	6.6	6.5	38.5
	CAMBOURS Eden	Portet sur garonne	2003	7.2	6.7	6.5	5.5	6.3	6.3	38.5





	BRUN Igor	Laverune 1	2001	5.9	6.3	6.4	6.6	6.6	6.7	38.5
	CANIZARES Charly	Laverune 1	2001	5.6	6.2	6.7	6.5	6.5	7.0	38.5
	ARTARIT GUILLAUME	Reze	2002	6.2	7.2	6.4	5.6	6.3	6.8	38.5
32	SEGURA Thibault	Vendome	2003	6.8	7.0	6.5	5.2	6.6	6.3	38.4
33	FRICARD Ulysse	Villeneuve sur Lot	2003	6.8	6.3	6.5	5.6	6.9	6.1	38.2
	PRAS Nathan	Portet sur garonne	2003	6.1	6.4	6.8	5.4	7.3	6.2	38.2
35	RONDET VINCENT	TONNEINS	2003	6.3	6.8	6.9	5.4	5.7	6.9	38.0
36	THEVENON CORENTIN	Gerzat	2000	5.5	6.6	6.8	5.7	6.5	6.7	37.8
	GOBIN DYLAN	Reze	2002	6.4	6.6	6.0	5.2	6.7	6.9	37.8
38	LYOUSFI TAOUFIK	TONNEINS	2003	6.3	6.4	6.4	5.5	7.0	6.1	37.7
39	SALES Baptiste	Portet sur garonne	2003	6.6	6.5	6.4	5.2	6.9	6.0	37.6
	THEVENON LEO	Gerzat	2002	6.3	6.8	6.6	5.3	6.5	6.1	37.6
41	HERBELIN CLEMENT	Volvic FL	2002	7.2	7.0	6.6	5.4	6.6	4.6	37.4
42	MERCIER Axel	Perpignan	2002	6.9	5.4	6.5	6.2	6.4	5.8	37.2
43	GIRAULT Thibault	Vendome	2003	6.2	6.3	6.3	4.9	6.5	6.2	36.4
44	DEVAUD VALENTIN	TONNEINS	2003	5.7	6.1	5.1	5.5	7.2	6.7	36.3
45	CHANSOU Emeric	Portet sur garonne	2003	6.9	5.6	5.8	5.7	6.1	6.1	36.2
46	MENGELLE Arnaud	Portet sur garonne	2002	5.7	5.3	6.9	5.3	6.8	5.9	35.9
47	TENERA Arthur	Vendome	2001	6.2	5.2	5.5	5.1	7.2	6.5	35.7
48	MAURY BENJAMIN	Reze	2001	6.4	6.1	5.2	5.5	6.1	6.2	35.5
49	LOUBARIE Enzo	Portet sur garonne	2003	6.5	5.4	5.2	5.4	5.8	5.2	33.5
50	FIGUERES DORIAN	Perpignan	2002	6.2	4.1	6.3	5.3	6.4	4.9	33.2
	VANMARKE MARJAN	Reze	2000	6.1	5.6	4.7	5.3	5.6	5.9	33.2
52	SAURA ANTHONY	Laverune 1	2001	5.3	4.9	5.6	5.0	5.9	6.2	32.9
	VANDERMOERE FRANCOIS	Volvic FL	2002	5.4	6.4	6.1	4.6	5.2	5.2	32.9
54	COURGIBET Anthony	Laverune 1	2001	5.4	5.7	6.2	2.0	6.1	7.0	32.4
55	ADAM SAMI	Perpignan	2002	6.4	5.0	6.0	5.2	5.5	3.7	31.8
56	DEGUIGNET Lucas	Clapiers	2003	5.6	6.2	6.3	0.0	6.3	3.7	28.1
57	AUBOUARD ANTHONIN	Gerzat	2001	0.0	0.0	0.0	0.0	0.0	0.0	0.0
	ONILLON HUGO	Reze	2000	0.0	0.0	0.0	0.0	0.0	0.0	0.0
	GODET NATHAN	TONNEINS	2003	0.0	0.0	0.0	0.0	0.0	0.0	0.0

10. FEMININ NIVEAU7 7-10 ans . SA_DA (B) (individuels)

10.1. Résultats par équipes

	Equipe	Club					Total
1	Bazas 2	Us bazas omnisports	25.0	30.6	27.9	27.9	111.4
2	Lafrançaise 1	Judo gym club lafrançaise	25.5	28.7	28.3	28.0	110.5
3	Blanquefort	Entente sportive blanquefort	25.6	28.2	28.9	27.5	110.2
4	Chatel-guyon	La vigilante	25.2	29.1	28.1	27.7	110.1
5	Cabestany	Coc gymnastique	24.4	28.3	29.2	28.0	109.9
6	Cournon	Cournon d'Auvergne Gym	25.4	30.0	27.0	27.1	109.5
7	Muret	Le Ralliement	24.2	28.3	27.3	29.1	108.9
8	Gerzat	A.L.Gerzat	25.5	28.8	27.6	26.8	108.7
9	St Estève	Gym club st esteve	22.8	29.8	29.0	26.2	107.8
10	St Avertin 1	St-avertin sports	26.4	27.7	28.0	24.9	107.0
11	Bléré	Section de Gymnastique Bléré Val de Cher	24.0	27.9	28.0	26.1	106.0
12	Bouaye	Amicale laïque de bouaye gymnastique	24.9	28.4	26.5	26.1	105.9





10.2. Résultats individuels

	Gymnaste	Equipe	Annee					Total
1	DUSSEAUX Léa	Cournon	2001	7.1	7.9	6.9	7.1	29.0
2	PONGA Rosette cassandra	Cabestany	2002	6.8	7.3	7.7	7.1	28.9
3	BERNADET Lili	Bazas 2	2002	6.5	7.4	7.2	7.4	28.5
4	BEYNEY Adélie	Blanquefort	2000	6.5	7.0	7.6	7.2	28.3
5	BERGON Caroline	Lafrançaise 1	2001	6.2	7.2	7.5	7.2	28.1
6	RICARD Faustine	Bléré	2001	6.3	7.2	7.2	7.3	28.0
7	FAGGION Chloe	Muret	2001	6.7	7.4	6.5	7.3	27.9
8	BOIS Annaëlle	Chatel-guyon	2001	6.1	7.4	6.7	7.4	27.6
	DUPIOL Caroline	Bazas 2	2002	6.1	7.7	6.9	6.9	27.6
10	CHABIRON Lea	Blanquefort	2000	6.9	6.0	7.2	7.4	27.5
11	VIGNEAU Charline	Bazas 2	2001	6.2	7.7	6.6	6.9	27.4
12	VASSENET Lara	Cournon	2001	6.6	7.5	6.6	6.6	27.3
	SOULIE Chloé	Lafrançaise 1	2000	7.1	7.3	6.8	6.1	27.3
14	JARRIGE ALEXIA	Gerzat	2001	5.8	7.5	7.0	6.9	27.2
15	FRAGO Celia	Bazas 2	2002	5.5	7.7	7.2	6.7	27.1
	HERMANGE Marine	Bléré	2000	5.9	7.1	6.9	7.2	27.1
17	GUENAN Lisa	Cournon	2001	6.0	7.6	6.7	6.7	27.0
	MEYLEU Valentine	Chatel-guyon	2000	6.2	7.4	6.4	7.0	27.0
	CARRERE Lisa	St Estève	2001	6.0	7.4	6.8	6.8	27.0
20	ALLARD Fanette	Lafrançaise 1	2001	6.0	7.0	7.1	6.8	26.9
21	MARTIN Théana	Cabestany	2001	5.6	7.0	7.1	7.1	26.8
	GIRALDA Amandine	Blanquefort	2001	6.3	7.1	6.8	6.6	26.8
	JANDOT Louise	St Avertin 1	2000	6.3	7.0	6.9	6.6	26.8
24	PENARANDA Chloé	Cabestany	2000	5.9	6.5	7.3	7.0	26.7
	CARTIER GLADYS	Gerzat	2000	6.0	6.8	7.0	6.9	26.7
	BODIN Julie	St Avertin 1	2000	7.0	6.8	7.2	5.7	26.7
	LAMOUREUX Maeva	St Estève	2001	5.7	7.4	7.3	6.3	26.7
28	LUCAS Fanny	Muret	2001	5.9	6.8	7.1	6.8	26.6





29	LANICOS Eleonore	Bouaye	2000	6.1	7.0	6.6	6.8	26.5
	KAELBEL Nina	Muret	2000	6.0	6.9	6.3	7.3	26.5
	HOURDIN Charlotte	Chatel-guyon	2000	6.5	7.1	6.0	6.9	26.5
	ARAUJO MELISSA	Gerzat	2000	6.7	7.4	6.0	6.4	26.5
	COURSAULT Sarah	St Avertin 1	2001	6.4	6.9	7.0	6.2	26.5
	SOLIVERES Léa	Lafrançaise 1	2000	6.2	6.5	6.8	7.0	26.5
35	PIGENEL Estelle	Muret	2000	5.6	7.2	6.4	7.2	26.4
	FRAGO Laura	Bazas 2	2002	6.2	7.5	6.5	6.2	26.4
37	GUETARD Julie	Bouaye	2002	5.8	7.4	6.6	6.5	26.3
	GARCIA Sofia	St Estève	2001	5.3	7.4	6.4	7.2	26.3
39	NEVEJANS Salomé	Cabestany	2000	5.9	7.4	7.1	5.8	26.2
	PARIS Marion	Muret	2000	5.6	6.0	7.3	7.3	26.2
	HOSTACHY EVA	Gerzat	2001	6.5	6.6	6.8	6.3	26.2
42	BERTIN COLINE	Gerzat	2000	5.6	7.1	6.8	6.6	26.1
	JOUGLAS Chloé	Lafrançaise 1	2000	5.4	7.2	6.8	6.7	26.1
44	DELMAS Manon	Cabestany	2001	5.8	6.6	6.7	6.8	25.9
	DE FARIA Alexane	Cournon	2000	5.4	7.0	6.8	6.7	25.9
	RABOURG Salomé	Chatel-guyon	2000	6.4	6.3	6.8	6.4	25.9
	MAQUART Ilona	Blanquefort	2001	5.5	7.1	7.0	6.3	25.9
	DUGOUT Nastassja	St Avertin 1	2000	6.7	7.0	6.1	6.1	25.9
49	ROBIN Marine	Bouaye	2000	6.2	6.9	7.1	5.6	25.8
	VERRON Pauline	Bouaye	2001	6.7	6.6	6.2	6.3	25.8
51	POTIRON Nolwenn	Bouaye	2000	5.9	7.1	6.2	6.5	25.7
	JOUGLAS Axelle	Lafrançaise 1	2000	5.5	6.3	6.9	7.0	25.7
53	VERGUES Amélie	Bléré	2000	6.1	7.5	6.7	5.3	25.6
54	HURET Anaïs	Chatel-guyon	2001	5.5	7.2	7.3	5.5	25.5
	DUPONT Melanie	Blanquefort	2000	5.9	7.0	6.8	5.8	25.5
56	PERRIN Fanchon	Bléré	2002	5.7	6.1	7.2	6.3	25.3
57	DORLEAC Anastasia	St Estève	2001	5.8	6.9	7.0	5.4	25.1
58	LANORE Chelsea	Blanquefort	2001	5.6	6.0	7.1	6.3	25.0
59	HOSTACHY MAURINE	Gerzat	2002	6.3	6.7	5.5	6.4	24.9
	TESSON Camille	St Avertin 1	2000	5.8	6.2	6.9	6.0	24.9
61	PUIG Mailiss	Cabestany	2000	5.8	5.5	6.8	6.7	24.8
62	IMBERN Chloe	St Estève	2001	5.2	6.2	7.1	5.9	24.4
63	LOISON Emma	St Avertin 1	2000	5.9	6.6	5.6	6.0	24.1
64	ET-TOUIL Mounia	Cournon	2001	5.7	6.9	4.5	6.6	23.7
65	MARRASSE Mathilde	St Estève	2002	0.0	7.6	7.6	5.7	20.9
66	LANDRIN Mélissa	Chatel-guyon	2000	5.3	0.0	7.3	6.0	18.6
67	AMET Alixe	Muret	2001	0.0	0.0	0.0	0.0	0.0
	MABILEAU Jeanelle	Bléré	2002	0.0	0.0	0.0	0.0	0.0

11. FEMININ NIVEAU8 9-14 ans . SA_DA (individuels)

11.1. Résultats par équipes

	Equipe	Club					Total
1	Perpignan	Uscm	25.5	27.0	27.4	28.9	108.8
2	Bordeaux CAM	C A M Bordeaux section gym artistique	24.6	27.0	27.6	29.4	108.6
3	Vineuil	Vineuil sports gym. artistique	25.0	26.6	27.8	28.3	107.7
4	Boucau Tarnos	Sics Boucau Tarnos	22.9	27.6	26.3	29.6	106.4
5	Argentat	ARGENTAT GYM	24.5	26.5	25.4	29.1	105.5
6	Clermont ferrand	Clermont st-jacques gymnastique	23.1	25.0	26.9	29.0	104.0
7	St Aignan Gd Lieu	Association Loisirs Culture de St Aignan de Grand Lieu	22.7	22.2	25.8	27.5	98.2







11.2. Résultats individuels

	Gymnaste	Equipe	Annee					Total
1	JUBAL Clementine	Perpignan	1998	6.3	7.2	7.2	7.3	28.0
2	MACHADO Thais	Bordeaux CAM	1999	6.1	7.1	7.0	7.5	27.7
	MUSNIER Abigaëlle	Vineuil	2000	7.0	6.8	7.0	6.9	27.7
4	BATAILLE Lucie	Boucau Tarnos	2001	6.0	7.0	6.6	7.4	27.0
5	RYCKEWAERT Luna maylis	Boucau Tarnos	2000	5.8	7.0	6.7	7.4	26.9
6	AMBLI Rita	Perpignan	1999	7.0	6.7	6.0	6.9	26.6
	LETOURNEAU Diane	Bordeaux CAM	1997	6.3	6.5	7.1	6.7	26.6
	DJELLOUT Luna	Vineuil	2000	6.0	6.6	7.1	6.9	26.6
9	LEMASSON Maelle	Perpignan	1996	5.6	6.6	7.0	7.3	26.5
	MORLON OCEANE	Clermont ferrand	1998	5.9	6.6	6.7	7.3	26.5
	DOUMAS Alice	Vineuil	1999	5.6	6.7	6.6	7.6	26.5
12	CONTENT Eva	Perpignan	1996	5.8	6.3	7.2	7.1	26.4
	MENDO MELANIE	Clermont ferrand	2000	5.7	6.6	6.6	7.5	26.4
	COUSTY Elsa	Argentat	1998	6.2	6.4	6.6	7.2	26.4
	SZMYGIEL Roxane	Bordeaux CAM	1999	5.4	6.9	6.6	7.5	26.4
	MARCHAIS Laëtitia	Vineuil	1997	6.3	6.5	6.7	6.9	26.4
17	DUBARRY Laura	Boucau Tarnos	1997	5.6	6.5	6.5	7.6	26.2
	VICECONTE Marion	Argentat	1997	5.6	6.9	6.4	7.3	26.2
19	MARTINEZ Julia	Bordeaux CAM	2000	6.2	5.8	6.9	7.2	26.1
20	AFFORD Abigaïle	Argentat	1997	6.3	6.5	5.9	7.2	25.9
21	BROSSET Laura	St Aignan Gd Lieu	1998	6.1	5.8	7.2	6.7	25.8
22	MAGNE HELOISE	Bordeaux CAM	1997	6.0	5.9	6.6	7.2	25.7
	LE SAUSSE Julie	St Aignan Gd Lieu	2000	5.4	6.1	6.8	7.4	25.7
24	DEFONTAINES Flavie	Perpignan	1999	6.4	6.5	5.5	7.2	25.6
	LAVIELLE EUPHELIA	Boucau Tarnos	1999	5.5	6.4	6.5	7.2	25.6
	EYMA Charlotte	Argentat	1998	6.0	6.0	6.5	7.1	25.6
27	REXTOUËIX Mathilde	Vineuil	1999	5.3	6.3	7.0	6.8	25.4
28	COHADE LUCY	Clermont ferrand	1997	5.1	5.8	7.1	7.3	25.3
	AFFORD Hannah	Argentat	1997	5.5	6.7	5.9	7.2	25.3
30	HERVOUETTE Marie	Vineuil	1998	5.7	6.0	6.6	6.6	24.9
31	LOPES OCEANE	Clermont ferrand	1999	5.5	5.9	6.5	6.9	24.8
32	TURCECK-PERRON LEA	Clermont ferrand	1998	6.0	5.9	6.1	6.4	24.4







	PLOUSSEAU-GUEDE Chloe	Bordeaux CAM	2000	5.2	6.5	5.7	7.0	24.4
34	VEYSSIERE Andr�ea	Argentat	1997	6.0	5.9	4.9	7.4	24.2
35	BEYRAND MARION	Clermont ferrand	1998	5.5	5.2	5.8	6.5	23.0
36	PASQUEREAU Juliette	St Aignan Gd Lieu	1998	5.7	4.5	5.8	6.4	22.4
37	LE LEVIER Mathilde	St Aignan Gd Lieu	1999	5.1	5.3	6.0	5.8	22.2
38	BONA Lucie	St Aignan Gd Lieu	1998	5.5	4.2	4.5	7.0	21.2
39	TIPI Eloise	Boucau Tarnos	2000	0.0	7.1	6.4	7.2	20.7
40	PROUX M�lissa	St Aignan Gd Lieu	1997	4.1	5.0	5.5	3.6	18.2
41	MASVIDAL Aurore	Perpignan	1997	0.0	0.0	0.0	0.0	0.0

12. MASCULIN NIVEAU5 11 + . SA_DA (individuels)

12.1. Résultats par équipes







	Equipe	Club							Total
1	Portet sur garonne	Club municipal portesien des sports (cmpps)	26.5	27.7	29.2	28.1	29.9	30.3	171.7
2	Ceret	Céret gym club	26.5	25.9	28.5	26.9	29.5	29.9	167.2
3	Clermont ferrand	Clermont st-jacques gymnastique	25.6	27.1	27.4	26.9	28.1	25.6	160.7
4	Vendome	US VENDOME	12.4	13.1	13.8	14.0	14.6	15.2	83.1

12.2. Résultats individuels







	Gymnaste	Equipe	Annee							Total
1	ASTRUC Thomas	Clermont ferrand	1996	7.2	7.3	7.4	7.1	7.9	7.9	44.8
	EVAIN Antoine	Ceret	1994	7.0	7.2	7.3	7.0	8.2	8.1	44.8
3	MARTIN Florian	Ceret	1994	7.3	7.7	7.5	6.8	7.5	7.9	44.7
4	CHANSOU Gwendal	Portet sur garonne	1998	6.5	7.2	7.5	6.7	7.6	7.7	43.2
5	BERUT Roméo	Portet sur garonne	1996	6.7	6.9	7.5	6.9	7.7	7.2	42.9
6	METAYER Loïc	Vendome	1976	6.0	6.6	7.2	6.8	7.6	8.0	42.2
7	MARTIN Pierrick	Portet sur garonne	1997	6.8	6.7	6.7	7.0	7.3	7.6	42.1
8	GALAUP Thomas	Portet sur garonne	1997	6.5	6.9	6.6	7.1	7.3	7.5	41.9
9	SEIDEN David	Portet sur garonne	1997	6.1	6.4	7.5	7.0	7.3	6.9	41.2
10	LOUSTAUDAUDINE Grégoire	Vendome	1994	6.4	6.5	6.6	7.2	7.0	7.2	40.9
11	LOUBARIE Bruno	Portet sur garonne	1972	6.2	5.8	6.7	7.0	7.1	7.5	40.3
12	BRIVES Anthony	Clermont ferrand	1995	6.3	7.2	6.5	6.6	6.7	6.2	39.5
13	FAISANS Junior	Ceret	1998	6.0	6.4	6.8	6.6	7.3	5.9	39.0
14	BIAMBA Maxime	Clermont ferrand	1998	6.1	6.3	7.0	6.6	7.0	5.8	38.8
15	CASANOVA Lucas	Ceret	1998	6.2	4.6	6.9	6.5	6.5	8.0	38.7
16	PAILLER Thomas	Clermont ferrand	1997	6.0	6.3	6.5	6.6	6.4	5.7	37.5
17	ROMAZSKO Nathan	Clermont ferrand	1997	5.4	5.2	6.1	6.4	6.5	4.9	34.5
18	PAMBET Arthur	Clermont ferrand	1995	0.0	0.0	0.0	0.0	0.0	0.0	0.0
	DUCATEAU Jean-baptiste	Vendome	1993	0.0	0.0	0.0	0.0	0.0	0.0	0.0
	LEVY Charlie	Vendome	1998	0.0	0.0	0.0	0.0	0.0	0.0	0.0
	BOULENC Sébastien	Ceret	1995	0.0	0.0	0.0	0.0	0.0	0.0	0.0
	GEINDREAU James	Ceret	1997	0.0	0.0	0.0	0.0	0.0	0.0	0.0

13. MASCULIN NIVEAU6 11 + . SA_DA (individuels)

13.1. Résultats par équipes





	Equipe	Club							Total
1	Vendome	US VENDOME	26.0	27.4	26.3	23.8	27.0	27.7	158.2
2	Esvres	Gymnastique Sportive Esvres	19.0	19.2	18.8	12.0	19.2	17.6	105.8

13.2. Résultats individuels





	Gymnaste	Equipe	Anne e							Total
1	SAMSON Valentin	Vendome	1996	6.8	7.3	6.5	6.4	6.7	6.6	40.3
2	INTSABY Pierre- tony	Esvres	1961	6.2	7.0	6.8	5.3	7.2	7.6	40.1
3	LACLAVETINE Martin	Vendome	1997	6.3	6.1	6.4	6.6	6.9	7.2	39.5
4	JOUVET Guillaume	Vendome	1998	5.9	7.0	6.8	5.4	6.8	7.4	39.3
5	CHERY Kevin	Vendome	1999	6.3	7.0	6.3	5.0	6.6	6.4	37.6
6	FLEURY Pascal	Esvres	1970	6.3	6.8	6.9	4.7	6.2	6.4	37.3
7	BENOIT Jean- charles	Vendome	1998	6.2	5.5	6.6	5.4	6.2	6.5	36.4
8	OUBOUAZIZ Adel	Vendome	1999	6.6	5.8	5.5	5.4	6.3	5.9	35.5
9	ALMEIDA MARCO	Esvres	1973	6.5	5.4	5.1	2.0	5.8	3.6	28.4
10	COSSON CHRISTOPHE	Esvres	1971	0.0	0.0	0.0	0.0	0.0	0.0	0.0
	MENIER Laurent	Esvres	1972	0.0	0.0	0.0	0.0	0.0	0.0	0.0

14. FEMININ NIVEAU8 11 + . SA_DA (individuels)

14.1. Résultats par équipes

	Equipe	Club					Total
1	LANTON	LANTON	21.8	27.2	26.8	28.2	104.0

14.2. Résultats individuels

	Gymnaste	Equipe	Annee					Total
1	FOUILLE ESTELLE	LANTON	1998	6.0	7.1	6.7	7.2	27.0
2	BERGADIEU CHLOE	LANTON	1998	5.9	6.3	6.7	7.0	25.9
3	ALVAREZ SALOME	LANTON	1999	4.6	6.6	6.9	7.0	25.1
4	DUCEPT MARGAUX	LANTON	1998	4.9	6.5	6.5	6.9	24.8
5	RABI NORA CAMILIA	LANTON	1997	5.0	7.0	5.5	7.0	24.5
6	JOUBEL MARYLOU	LANTON	1997	0.0	0.0	0.0	0.0	0.0





Résultats de la compétition
Finales Inters Regions
Castelsarrasin (82)
28/29 Mai 2011

1. FEMININ NIVEAU7 7-8 ans . SA_DA (individuels)

1.1. Résultats par équipes

	Equipe	Club					Total
1	La cantalienne	La cantalienne	28.0	27.9	30.0	29.1	115.0
2	Villeneuve sur Lot	Cercle gymnique villeneuvois	28.1	26.9	29.8	28.3	113.1
3	Cournon	Cournon d'Auvergne Gym	28.1	27.8	30.0	27.1	113.0
4	Lafrançaise	Judo gym club lafrançaise	27.2	24.6	29.8	28.7	110.3
5	Clapiers	Gymnastique Artistique Clapieroise	27.1	25.0	29.4	28.1	109.6

1.2. Résultats individuels

	Gymnaste	Equipe	Annee					Total
1	LAROCHE Madison	Cournon	2003	6.9	7.4	7.6	7.5	29.4
2	CASTAGNER Clothilde	La cantalienne	2003	6.8	7.3	7.2	7.4	28.7
3	DAUTEL Candice	Clapiers	2003	6.8	7.2	7.6	7.0	28.6
4	LEYBROS Chloé	La cantalienne	2002	7.3	7.1	6.8	7.2	28.4
5	FREYSSAC Charlotte	La cantalienne	2002	7.1	5.8	8.0	7.3	28.2
6	BAYLISS Chloé	Villeneuve sur Lot	2003	6.9	6.8	7.6	6.7	28.0
	MEILLIER Solène	Villeneuve sur Lot	2002	7.1	6.4	7.7	6.8	28.0
	GROS Marine	Lafrançaise	2002	6.7	6.4	7.7	7.2	28.0
9	CANDIOLO Danaé	Cournon	2002	7.0	6.9	7.5	6.5	27.9
	AUSSARRESSE Sophie	Lafrançaise	2002	6.7	6.3	7.6	7.3	27.9
11	ROZIERE MARGAUX	Cournon	2003	7.2	7.1	7.6	5.9	27.8
12	BRUN-ADENIS Pauline	Cournon	2003	7.0	6.4	7.3	7.0	27.7
13	COUBETERGUES Lise	La cantalienne	2002	6.8	6.9	7.4	6.5	27.6
	DAIX Morgane	La cantalienne	2003	6.7	6.6	7.1	7.2	27.6
15	DUBREL Rachel	Villeneuve sur Lot	2002	6.3	6.9	7.2	7.1	27.5
	BARLET Eve	Clapiers	2002	6.9	6.4	7.3	6.9	27.5
17	RENIER Aude	Villeneuve sur Lot	2002	6.8	6.0	7.1	7.5	27.4
	FRANCERIES Marine	Lafrançaise	2002	6.9	6.1	7.3	7.1	27.4
19	BLATY Mathilde	Villeneuve sur Lot	2002	6.9	6.3	7.3	6.7	27.2
20	MARTIN Lorie	Villeneuve sur Lot	2002	7.2	6.8	6.2	6.9	27.1
	TEIL Juliette	La cantalienne	2002	6.8	5.8	7.4	7.1	27.1
22	SOULA Morgane	Lafrançaise	2002	6.9	5.8	6.9	7.1	26.7
23	VILLENEUVE Marie	Lafrançaise	2002	6.6	5.8	7.2	7.0	26.6
24	CARMONA Laura	Clapiers	2002	6.8	5.6	7.0	7.0	26.4
25	CALMES Marine	Clapiers	2002	5.9	5.3	7.5	7.1	25.8
26	NAYRAL Lea	Clapiers	2002	5.9	5.3	7.0	7.0	25.2
27	COMBRET Elsa	Lafrançaise	2003	5.8	5.0	6.9	6.9	24.6
28	CHOTEAU Cindy	Cournon	2003	5.8	5.7	6.9	5.8	24.2
29	KADDOURI Yasmine	Cournon	2002	6.7	1.3	7.2	6.1	21.3
30	POUJOL Anais	Clapiers	2002	6.6	5.8	5.9	0.0	18.3

2. FEMININ NIVEAU8 7-10 ans . SA_DA (individuels)

2.1. Résultats par équipes

	Equipe	Club					Total
1	Pignan 2	Ass club gym choc	25.9	28.6	28.2	29.2	111.9
2	Vigneux de bretagne	Amicale gymnique la paquelais vigneux de bretagne (agpv)	26.0	28.9	28.3	28.6	111.8
3	Perpignan	Uscm	26.4	28.0	27.7	29.0	111.1
4	Bordeaux CAM	C A M Bordeaux section gym artistique	27.1	28.2	25.9	29.8	111.0
	Vendome	US VENDOME	25.5	29.0	27.1	29.4	111.0
6	St Avertin 2	St-avertin sports	26.8	28.3	26.8	28.1	110.0
7	Muret	Le Ralliement	23.3	29.0	27.9	28.8	109.0
8	Cabestany	Coc gymnastique	24.3	28.3	26.3	28.5	107.4
9	Chappes LG 2	Chappes Limagne Gym	23.2	28.2	27.0	28.6	107.0
10	Villeneuve sur Lot	Cercle gymnique villeneuvois	22.9	27.6	27.6	28.7	106.8
11	COURONNE	ST AVERTIN 1	23.6	27.5	27.2	27.7	106.0
12	Pérignat	CIG Mur es allier	20.9	28.6	27.1	28.6	105.2
13	Couzeix	Couzeix gym	21.4	28.2	26.2	27.7	103.5
14	Chappes LG 1	Chappes Limagne Gym	22.7	27.8	24.1	26.9	101.5
15	La cantalienne	La cantalienne	19.3	25.4	25.5	28.1	98.3
16	Mordelles	Union sportive mordelles	19.3	26.2	24.3	24.8	94.6
17	St Avertin 3	St-avertin sports	0.0	0.0	0.0	0.0	0.0

2.2. Résultats individuels

	Gymnaste	Equipe	Annee					Total
1	BOUTINAUD Lola	Bordeaux CAM	2002	7.0	7.5	7.0	7.7	29.2
2	DEMOULIN Chloé	Pignan 2	2000	7.1	7.2	7.2	7.4	28.9
3	DUFAY Marie	Vigneux de bretagne	2003	7.0	7.3	7.2	7.3	28.8
4	MOLINA Lisa	Perpignan	2000	7.1	6.9	7.0	7.4	28.4
5	DANIEL Salome	Vendome	2001	6.2	7.3	7.0	7.6	28.1
	RIPODAS LUCILE	COURONNE	2001	6.8	6.9	7.2	7.2	28.1
7	BOMTEMPS Elise	Pignan 2	2001	6.4	7.2	7.2	7.2	28.0
8	REAU Aela	Bordeaux CAM	2001	6.7	7.0	6.7	7.5	27.9
	BLEUZEN Manon	St Avertin 2	2002	7.1	7.1	6.8	6.9	27.9
10	BELINGIER Laura	Muret	2001	6.3	7.1	7.0	7.3	27.7
	GASNOT Armelle	Vendome	2001	6.6	7.2	6.7	7.2	27.7
12	KAZANDJIAN Elisa	Perpignan	2002	6.3	7.3	7.0	7.0	27.6
	TETE Clara	Muret	2001	6.0	7.3	7.0	7.3	27.6
14	BLANCHARD Romane	Cabestany	2002	6.4	7.1	6.8	7.2	27.5
	LOUBET Oriane	Pignan 2	2000	6.6	7.1	6.7	7.1	27.5
16	DROUIN Julie	Vendome	2002	6.4	7.2	6.8	7.0	27.4
	GARCIA Lucie	Vendome	2000	6.3	7.3	6.6	7.2	27.4
18	PASTERNICKI Célia	Pignan 2	2000	5.8	7.1	7.1	7.3	27.3
19	BRACQ Tiffany	Muret	2001	5.5	7.2	7.2	7.3	27.2
	GUINGOUAIN Eva	St Avertin 2	2003	6.4	6.9	6.8	7.1	27.2
21	PAGES Mallauray	Perpignan	2000	6.4	6.7	6.7	7.3	27.1
	CHALMIN Carla	Cabestany	2002	6.3	7.3	6.2	7.3	27.1
	RENAUDAT Andréa	Vigneux de bretagne	2001	6.1	7.0	7.3	6.7	27.1

24	MORGADO Cristiana	Perpignan	2001	5.7	7.1	7.0	7.2	27.0
	VALENT Kiara	St Avertin 2	2001	6.6	7.0	6.3	7.1	27.0
	VALUCHE Marion	Pérignat	2002	5.5	7.4	6.7	7.4	27.0
27	BERNARD Léane	Vigneux de bretagne	2003	6.3	6.8	6.6	7.2	26.9
	SIVATTE-PICHON Louany	Vigneux de bretagne	2003	6.6	7.4	6.2	6.7	26.9
	CHAUVIN Naïa	St Avertin 2	2001	6.6	7.1	6.3	6.9	26.9
	DIARD Olivia	St Avertin 2	2002	5.9	7.1	6.9	7.0	26.9
31	ARMAGNAC Audrey	Villeneuve sur Lot	2001	5.5	7.1	7.0	7.2	26.8
	BROUSTET Carla	Bordeaux CAM	2002	6.7	6.8	6.1	7.2	26.8
33	DE ASCENSAO Pauline	Cabestany	2001	6.4	6.8	6.5	7.0	26.7
34	JEAN PIERRE Gaele	Bordeaux CAM	2001	6.7	6.7	6.1	7.1	26.6
	CAMPORESI Chloé	Couzeix	2000	6.0	7.0	6.7	6.9	26.6
	BUVAT EMMA	Chappes LG 2	2001	6.2	6.7	6.8	6.9	26.6
37	REQUENA Chloe	Perpignan	2000	6.6	6.7	6.1	7.1	26.5
	ANDRE Elise	Pérignat	2002	5.8	7.0	6.6	7.1	26.5
	CROIZET MARION	Chappes LG 1	2000	6.2	7.0	6.5	6.8	26.5
	BOUBON LUCILE	Chappes LG 2	2000	5.7	7.2	6.4	7.2	26.5
	GRELICHE KELLY	Chappes LG 2	2001	5.1	7.1	6.9	7.4	26.5
	THEVENOT CAMILLE	COURONNE	2000	5.7	7.1	6.6	7.1	26.5
43	GUY CLEMENTINE	COURONNE	2000	5.6	7.0	7.0	6.8	26.4
44	CUINIER Celia	Vendome	2001	6.2	7.0	6.3	6.8	26.3
45	HASCOUET Manon	Vigneux de bretagne	2003	4.7	7.2	6.9	7.4	26.2
	BOURGINE Clemence	Bordeaux CAM	2001	6.7	6.9	5.7	6.9	26.2
47	CHAILLE Céleste	Villeneuve sur Lot	2002	5.5	6.8	6.8	7.0	26.1
	SIMON Julie	Vigneux de bretagne	2001	5.7	6.8	6.9	6.7	26.1
	CESPEDES Mannelle	Couzeix	2001	5.5	7.1	6.5	7.0	26.1
	FAURE MANON	Chappes LG 2	2001	5.6	7.2	6.6	6.7	26.1
51	SERY Mathilde	Villeneuve sur Lot	2002	4.8	6.8	7.0	7.3	25.9
	VERT Juliette	Pignan 2	2000	4.9	7.0	6.7	7.3	25.9
53	LUCIANAZ Emma	Villeneuve sur Lot	2001	5.7	6.9	6.3	6.9	25.8
54	LARROUDE Margot	Muret	2001	5.5	6.6	6.7	6.9	25.7
55	DEMOULINGER LAURENE	Chappes LG 2	2001	5.7	6.1	6.7	7.1	25.6
56	BATAILLEY Juliette	Villeneuve sur Lot	2001	5.4	6.1	6.8	7.2	25.5
	NOLLEVALLE LLORET Lauren	Cabestany	2001	4.9	7.1	6.6	6.9	25.5
58	GRUMELLI Pauline	Villeneuve sur Lot	2002	6.2	6.8	5.5	6.8	25.3
	JAMMET Lucie	Couzeix	2001	4.8	7.1	6.5	6.9	25.3
	SIBAUD Célia	Pérignat	2002	4.8	6.7	6.9	6.9	25.3
61	GIRARD SERVANNE	Chappes LG 1	2000	5.8	6.7	5.7	7.0	25.2
62	MORET Lucie	Pérignat	2002	4.7	7.2	6.9	6.3	25.1
63	TURQUET Lisa	La cantalienne	2001	4.9	6.4	6.4	7.3	25.0
	RIVET Eloïse	Couzeix	2002	5.1	7.0	6.2	6.7	25.0
65	TYTGAT Ambre	Cabestany	2002	5.0	6.6	6.4	6.9	24.9
	RENE Lisa	La cantalienne	2001	4.9	6.5	6.7	6.8	24.9
67	POULAIN CLEA	Chappes LG 1	2002	5.1	7.3	5.9	6.5	24.8
	COURONNE ELODIE	COURONNE	2000	5.5	6.3	6.4	6.6	24.8
69	LAPRUN Barbara	St Avertin 2	2001	6.5	6.0	6.2	6.0	24.7
70	JAMOIS Dounia	Mordelles	2002	5.1	6.7	6.1	6.7	24.6
71	SAMSON Clementine	Vendome	2001	5.0	6.3	5.8	7.4	24.5
72	GIRARD Joséphine	Bordeaux CAM	2001	5.1	5.8	6.1	7.4	24.4
	MARADAN Léa	Pérignat	2001	4.8	7.0	6.5	6.1	24.4
	WALILKO Léa	Pérignat	2002	4.0	6.6	6.6	7.2	24.4
75	BOURA Sirine	Cabestany	2001	5.2	5.9	6.2	7.0	24.3
	MERLE Margot	La cantalienne	2001	4.9	6.4	6.0	7.0	24.3
	HAMELIN Anais	Muret	2002	3.8	7.4	6.5	6.6	24.3
	LEYCURAS Lucie	Couzeix	2001	3.9	7.0	6.5	6.9	24.3
79	PEREIRA MATHILDE	Chappes LG 1	2002	5.6	6.8	5.8	6.0	24.2





80	LOPEZ Manon	Mordelles	2002	4.2	6.5	6.7	6.7	24.1
	RIPODAS COLOMBE	COURONNE	2000	5.4	6.5	5.6	6.6	24.1
82	KIEFFER Sarah	La cantalienne	2000	4.6	6.1	6.3	7.0	24.0
83	BRIHAT Marina	Chappes LG 1	2003	4.7	6.6	5.9	6.6	23.8
84	BRIHAT AELE	Chappes LG 2	2001	4.7	6.1	6.5	6.3	23.6
85	SAVARZEIX MELANIE	COURONNE	2000	5.5	5.9	5.9	5.8	23.1
86	AUBERT Laurie	Mordelles	2001	4.9	6.5	6.0	5.6	23.0
87	CHASLIN Mona	Mordelles	2001	4.8	6.5	5.5	5.6	22.4
88	POULAIN Johanna	Mordelles	2001	4.5	6.3	5.3	5.8	21.9
89	DELFOUR Coralie	La cantalienne	2002	4.5	5.7	6.1	5.1	21.4
90	ROUX Shirley	La cantalienne	2002	4.4	5.9	5.3	5.6	21.2
91	MATEUS ELODIE	Chappes LG 1	2000	5.0	5.3	5.1	5.7	21.1
92	MAINGOUTAUD Léa	Couzeix	2001	0.0	6.9	6.5	6.8	20.2
93	DELARUE Alizee	Perpignan	2000	0.0	0.0	0.0	0.0	0.0
	GENDRE Margaux	Muret	2001	0.0	0.0	0.0	0.0	0.0
	BEAUSSIER Chloé	St Avertin 3	2001	0.0	0.0	0.0	0.0	0.0
	BESSON Clara	St Avertin 3	2000	0.0	0.0	0.0	0.0	0.0
	BONNIN Nina	St Avertin 3	2000	0.0	0.0	0.0	0.0	0.0
	COEFFEC Mathilde	St Avertin 3	2000	0.0	0.0	0.0	0.0	0.0
	DUCHESNE Andréanne	St Avertin 3	2001	0.0	0.0	0.0	0.0	0.0
	SIMON Romane	St Avertin 3	2001	0.0	0.0	0.0	0.0	0.0

3. FEMININ NIVEAU7 9-14 ans . SA_DA (B) (individuels)

3.1. Résultats par équipes

	Equipe	Club					Total
1	Blaye	A.L.BLAYE GYM	26.4	26.3	29.0	28.5	110.2
2	Mazamet	L'hautpouloise	25.6	26.9	28.6	28.1	109.2
3	Vauvert	Vauvert energym club	26.9	25.3	28.2	28.4	108.8
4	Chappes LG	Chappes Limagne Gym	26.1	26.0	28.5	27.9	108.5
5	Clermont ferrand	Clermont st-jacques gymnastique	24.3	24.4	29.8	27.8	106.3
6	Chateau-renault	Gymnastique sportive renaudine	23.9	25.4	27.4	28.5	105.2
7	Chatel-guyon	La vigilante	23.4	26.0	27.3	27.4	104.1
8	Ceret	Céret gym club	23.9	25.0	27.7	27.4	104.0
9	Issoire	L issoirienne	24.1	23.3	27.9	28.1	103.4
10	St Aignan Gd Lieu	Association Loisirs Culture de St Aignan de Grand Lieu	22.3	23.6	26.9	27.9	100.7
11	Vendome	US VENDOME	22.7	23.6	26.1	27.3	99.7


3.2. Résultats individuels

	Gymnaste	Equipe	Annee					Total
1	BASTIE Elisa	Mazamet	2000	6.5	7.0	8.1	7.0	28.6
2	CAUBERT Jessica	Blaye	2000	6.6	6.6	7.8	7.2	28.2
3	GIRAUDET CLAIRE	Clermont ferrand	1998	6.6	7.1	7.0	7.0	27.7
	FOURNIER MILENE	Chappes LG	1997	6.2	6.9	7.5	7.1	27.7
5	LAUZIÉRE Laurie	Vauvert	1999	7.2	6.1	6.9	7.4	27.6
6	CORBEAU Lisa	Blaye	1998	6.4	6.8	7.0	7.2	27.4
7	COLONVAL Clara	Vauvert	1997	6.6	6.5	7.4	6.8	27.3
8	ADLER Roxane	Blaye	1998	6.7	6.4	7.0	7.1	27.2
9	MEULEMEESTER Manon	Mazamet	1998	7.0	7.1	6.8	6.1	27.0
	REY Sarah	Ceret	1998	6.0	6.7	6.8	7.5	27.0
11	BRESSON Oriane	Vauvert	1998	6.6	6.6	6.5	7.2	26.9
	GAUCHE LUCIE	Chappes LG	1998	6.9	6.4	6.4	7.2	26.9
13	LATERRADE Chloe	Blaye	1999	6.4	6.2	7.2	7.0	26.8
	DE MONTETY Justine	Chateau-renault	1996	6.5	6.1	7.0	7.2	26.8
15	LAUMAIN MARION	Clermont ferrand	1999	5.6	6.1	8.0	7.0	26.7
	ROULIN CLHOE	Chappes LG	1998	7.0	6.9	6.5	6.3	26.7
17	SOUCHET-RENAUD Wendy	Blaye	1997	6.7	6.5	6.4	7.0	26.6
	GASTON Pauline	Issoire	1996	5.8	6.0	7.7	7.1	26.6
19	PEDRO MIKAELA	Clermont ferrand	1997	6.2	6.1	7.6	6.6	26.5
20	ISERN Cloé	Vauvert	1998	6.5	6.1	7.2	6.5	26.3
21	DE MONTETY Juliette	Chateau-renault	1998	6.2	6.0	7.1	6.9	26.2
	DEKESTER Lisa	Issoire	1997	5.9	6.2	7.0	7.1	26.2
	NEUBAUER Laura	Ceret	1998	5.8	6.0	7.3	7.1	26.2
24	PALAMON Sherley	Chateau-renault	1998	5.2	6.6	6.7	7.6	26.1
25	VIDAL Clothilde	Mazamet	1996	5.8	6.6	6.6	7.0	26.0
26	VIDAL Meggy	Mazamet	1999	6.3	5.4	7.1	7.1	25.9
	BERTIN Margaux	St Aignan Gd Lieu	1996	6.4	5.7	6.6	7.2	25.9
28	LE BARS Célia	St Aignan Gd Lieu	1997	5.7	6.2	6.8	7.0	25.7
29	LOTRA Candice	Chatel-guyon	1997	6.4	5.7	6.6	6.9	25.6
30	YVONNEAU Mathilde	Vendome	1999	5.9	5.5	7.2	6.8	25.4





	MENARD NOLWEN	Chappes LG	1997	6.0	5.8	6.8	6.8	25.4
32	GACHE Céline	Chatel-guyon	1998	5.7	6.6	6.9	6.1	25.3
	DE SMET Emmanuelle	Ceret	1997	5.6	6.6	6.7	6.4	25.3
	MONNIER Pauline	St Aignan Gd Lieu	1999	5.3	5.9	7.0	7.1	25.3
	GUERRET EMELINE	Chappes LG	1998	5.7	5.1	7.7	6.8	25.3
36	GONZALEZ Emma	Vauvert	2001	5.6	5.8	6.7	7.0	25.1
37	GIRARD Loriane	Blaye	1998	5.9	6.4	6.3	6.4	25.0
38	ORTEGA Juliette	Chatel-guyon	1998	5.6	6.1	6.5	6.7	24.9
	TISSIER Fanny	Vendome	1997	6.1	6.4	6.1	6.3	24.9
40	DOVIGO Manon	Mazamet	1997	5.1	6.2	6.5	7.0	24.8
41	COUDER Lisa	Chatel-guyon	2000	5.1	6.6	6.1	6.9	24.7
42	DUMAS Camille	Issoire	1997	6.1	5.2	6.5	6.8	24.6
	VOY Anaelle	Issoire	1997	6.3	4.6	6.7	7.0	24.6
	KERNET Floriane	Ceret	1996	6.1	5.5	6.6	6.4	24.6
45	LEFRIEC Océane	Chateau-renault	1998	6.0	5.3	6.6	6.4	24.3
46	G SCHVIND Julie	Chatel-guyon	1999	5.7	4.7	6.9	6.9	24.2
47	HARVENT Marie	Vendome	1998	5.5	5.8	5.7	7.0	24.0
48	BRASI EMILIE	Clermont ferrand	1998	5.9	4.2	6.9	6.9	23.9
	MOKHTARI Nouria	Vauvert	1996	5.6	5.5	6.3	6.5	23.9
50	TROTIN Ophélie	Ceret	1996	6.0	4.9	6.9	6.0	23.8
	ARNAUD Salomé	St Aignan Gd Lieu	1997	4.9	5.8	6.5	6.6	23.8
52	CUSSALGRAS Lucie	Issoire	1997	5.3	5.0	6.4	6.8	23.5
53	ESCODA Céline	Ceret	1996	5.3	5.7	6.7	5.3	23.0
54	MOREAU Flavie	Vendome	1998	5.2	5.3	5.5	6.5	22.5
55	MAIDON Annabelle	St Aignan Gd Lieu	1999	4.9	5.4	5.7	6.2	22.2
56	RODRIGUES Coline	Chatel-guyon	1997	0.0	6.7	6.9	6.5	20.1
57	CLAIRE Manon	Vendome	1998	0.0	5.9	7.1	7.0	20.0
58	BOURGES Matilde	Chateau-renault	1997	0.0	6.7	6.3	6.8	19.8
59	FRUGERE Manon	Issoire	1996	0.0	5.9	6.5	6.9	19.3
60	GONCALVES JOANA	Clermont ferrand	2001	0.0	5.1	7.2	6.9	19.2
61	BLANCHET Sarah	Chateau-renault	1996	0.0	0.0	0.0	0.0	0.0
	BERTHOMMIER Jessie	Vendome	1997	0.0	0.0	0.0	0.0	0.0

4. FEMININ NIVEAU8 7-10 ans . SA_DA (B) (individuels)

4.1. Résultats par équipes

	Equipe	Club					Total
1	Salles SC 1	Sporting Club de Salles	26.0	25.7	28.4	27.2	107.3
2	Pignan 1	Ass club gym choc	25.3	24.0	29.7	27.8	106.8
3	Mazamet	L'hautpouloise	26.1	22.2	29.8	28.2	106.3
4	Esvres	Gymnastique Sportive Esvres	25.3	24.3	28.6	26.8	105.0
5	Doulon	la Doulonnaise	24.9	24.6	28.3	27.0	104.8
6	Blaye	A.L.BLAYE GYM	24.5	24.6	28.1	26.7	103.9
7	Nantiat	Union sportive de nantiat	24.7	25.4	28.5	25.2	103.8
8	Luynes 1	AS LUYNES GYM-ENFANTS	26.0	22.1	27.8	27.6	103.5
9	Sivom	Sivom les sablieres	22.8	24.5	28.2	26.7	102.2
10	Chappes LG	Chappes Limagne Gym	24.1	22.5	27.4	26.8	100.8
11	Maringues	Pro patria maringues	22.9	19.1	26.8	26.3	95.1





4.2. Résultats individuels

	Gymnaste	Equipe	Annee					Total
1	BARIL Laura	Salles SC 1	2000	6.9	6.9	7.2	6.8	27.8
	CASSAN Marion	Pignan 1	2001	6.6	6.6	7.4	7.2	27.8
3	SANTIN Naomi	Pignan 1	2001	7.0	6.8	7.2	6.7	27.7
4	LACHUER Anne	Doulon	2002	6.7	6.7	7.2	7.0	27.6
5	LEROUX Fanny	Salles SC 1	2000	6.8	6.6	7.2	6.9	27.5
6	PEIGNAULT Alice	Esvres	2002	6.9	6.2	7.3	7.0	27.4
7	VAYA Louise	Sivom	2001	6.4	6.5	7.3	6.9	27.1
8	REY Ambre	Mazamet	2002	6.7	5.8	7.6	6.8	26.9
9	PAVY Eva	Blaye	2000	6.5	6.3	7.1	6.9	26.8
	MESSAOURI Sarah	Nantiat	2000	6.6	6.8	7.1	6.3	26.8
11	THEPIN Elise	Mazamet	2000	6.4	5.8	7.5	7.0	26.7
12	GONZALEZ Paloma	Mazamet	2002	6.5	5.5	7.4	7.1	26.5
13	DELOUVE Chloé	Pignan 1	2003	5.8	5.8	7.7	7.1	26.4
14	BONNIN Clotilde	Blaye	2000	6.3	6.2	7.3	6.4	26.2
15	CHEVALIER Camille	Esvres	2000	6.5	6.1	7.0	6.5	26.1
	LOMBARD Alysse	Salles SC 1	2003	5.9	6.2	7.2	6.8	26.1
	LOZADA Lolita	Luynes 1	2000	6.8	5.9	6.8	6.6	26.1
18	ARNAUD Leslie	Mazamet	2000	6.5	5.1	7.3	7.1	26.0
	ALLIES Julie	Sivom	2001	5.3	6.4	7.4	6.9	26.0
20	DEUIL Marion	Nantiat	2001	6.2	6.4	7.0	6.1	25.7
21	CHANTREL Mathilde	Esvres	2002	6.2	5.8	6.8	6.8	25.6
22	THABUTEAU Cécilia	Nantiat	2001	5.6	6.3	7.4	6.2	25.5
	LEGALL-LAME Sterenn	Doulon	2002	6.0	6.0	6.8	6.7	25.5
	OLIVIER MELANIE	Chappes LG	2001	6.4	5.3	7.0	6.8	25.5
25	VENIEN Nina	Doulon	2001	5.8	6.3	6.6	6.7	25.4
26	REBOUX Majda	Mazamet	2001	6.2	5.1	7.0	7.0	25.3
27	BENTO Clara	Esvres	2002	5.7	6.2	7.2	6.1	25.2
	DOURY Célia	Luynes 1	2000	6.1	5.4	6.9	6.8	25.2
	LONGEVILLE Elisa	Luynes 1	2000	6.3	5.6	7.0	6.3	25.2
	HARTMAN Lucie	Doulon	2002	6.1	5.4	7.3	6.4	25.2





	PANCZUK MAILFAIT LAURA	Chappes LG	2000	6.0	5.8	6.9	6.5	25.2
32	TRONCHE Melody	Blaye	2002	5.4	6.3	6.9	6.5	25.1
	DELATRE Mathilde	Luynes 1	2000	6.2	5.2	6.7	7.0	25.1
	LEROUX Noémie	Doulon	2001	6.1	5.6	6.8	6.6	25.1
35	BROC Léa	Esvres	2002	5.6	5.8	7.1	6.5	25.0
	HERSARD Léna	Luynes 1	2000	6.6	4.7	7.1	6.6	25.0
	HOMBERT Marie	Luynes 1	2000	6.3	4.7	6.8	7.2	25.0
	DECLERCQ Manon	Doulon	2002	6.0	5.4	7.0	6.6	25.0
39	CAMBOULAS Lara	Pignan 1	2000	5.9	4.8	7.4	6.8	24.9
	CANTAU Manon	Sivom	2002	5.6	6.0	6.9	6.4	24.9
	FIGEA Mathilde	Nantiat	2000	6.0	5.9	6.9	6.1	24.9
42	DEMOUSSEAU Laurine	Nantiat	2003	5.9	5.4	6.9	6.6	24.8
43	DULAS Leslie	Salles SC 1	2002	6.4	6.0	6.8	5.3	24.5
	GUILLEMIN Océane	Maringues	2001	6.3	4.5	6.8	6.9	24.5
45	ARIAS Alizee	Blaye	2001	5.8	5.6	6.1	6.9	24.4
	FRADET Cassandre	Blaye	2001	5.9	5.8	6.8	5.9	24.4
47	CAPPELLE Lison	Sivom	2003	5.5	5.6	6.6	6.5	24.2
48	GUILLAUME-TELL Marie	Esvres	2002	5.7	5.4	6.8	6.2	24.1
	LETENDRE Fiona	Salles SC 1	2001	5.3	5.7	6.6	6.5	24.1
	CURTO MARIE	Chappes LG	2001	6.2	4.8	6.5	6.6	24.1
51	BILLARD CAMILLE	Chappes LG	2001	5.5	5.3	6.3	6.7	23.8
52	CATTRYSSSE Margaux	Salles SC 1	2002	5.4	4.9	6.7	6.7	23.7
53	MARIE Katia	Maringues	2002	5.8	5.0	6.5	6.3	23.6
54	SILVA Jade	Nantiat	2000	5.3	5.1	7.0	5.8	23.2
55	DALLE OCEANE	Chappes LG	2001	5.5	5.0	6.5	6.1	23.1
56	CAMPILLO Emma	Maringues	2001	5.9	4.1	6.1	6.8	22.9
57	BRESSON Cléa	Maringues	2001	4.9	4.8	6.9	5.9	22.5
58	ALIHAIMOUD Kamélia	Sivom	2002	4.9	5.2	5.7	6.0	21.8
59	FERNANDEZ Alyson	Maringues	2002	4.8	3.5	6.6	6.1	21.0
60	DUGAIT GABRIELLE	Chappes LG	2001	0.0	6.1	7.0	6.7	19.8
61	BOSLOUP Juliette	Maringues	2000	0.0	4.8	6.3	6.3	17.4
62	ARNAUD Marie	Blaye	2001	0.0	0.0	0.0	0.0	0.0
	PINAT Chelsea	Sivom	2001	0.0	0.0	0.0	0.0	0.0

5. FEMININ NIVEAU8 9-12 ans . SA_DA (B) (individuels)

5.1. Résultats par équipes

	Equipe	Club					Total
1	Chateauroux 5	Csa 517 rrt	22.7	25.7	28.7	27.2	104.3
2	Villeneuve sur Lot	Cercle gymnique villeneuvois	21.4	26.7	27.5	26.9	102.5
3	Uzes	Club de gymnastique uzetia	21.0	26.6	27.8	26.9	102.3
4	Mauguio 6	Mauguio	21.9	25.1	28.2	26.3	101.5
5	Blaye 1	A.L.BLAYE GYM	21.4	26.6	26.8	26.6	101.4
6	Ceret	Céret gym club	21.5	27.4	27.2	24.6	100.7
7	St Avertin	St-avertin sports	22.5	26.3	26.4	23.4	98.6
8	Vigneux de bretagne	Amicale gymnique la paquelais vigneux de bretagne (agpv)	22.2	24.9	26.7	24.6	98.4
9	Salles EG	Elan Gymnique sallois	19.6	24.5	26.8	24.8	95.7
	Combronde	COMBRONDE GYM	19.4	23.0	27.1	26.2	95.7
11	Issoire	L issoirienne	17.8	25.4	26.8	23.3	93.3

5.2. Résultats individuels

	Gymnaste	Equipe	Annee					Total
1	TEIRLYNCK Eva	Villeneuve sur Lot	1999	6.5	6.9	6.9	6.5	26.8
2	SANCHEZ Julie	Mauguio 6	2001	6.2	6.6	7.3	6.5	26.6
3	LAPOUJADE Sandy	Blaye 1	1998	6.3	6.5	7.0	6.7	26.5
4	LIBBEY Amatrita	Uzes	2000	5.8	6.6	7.0	6.8	26.2
5	BENETEAU Marine	Chateauroux 5	2000	6.1	6.5	6.7	6.7	26.0
	MARTINEZ Chiara	Mauguio 6	2000	5.6	6.5	7.0	6.9	26.0
7	CHATELET Elodie	Uzes	1999	5.2	6.8	7.1	6.8	25.9
	CRUVELLIER Carla	Chateauroux 5	2000	4.9	6.5	7.4	7.1	25.9
	MALHOMME Julie	Chateauroux 5	2000	5.7	6.3	7.3	6.6	25.9
10	DENIS Prune	Vigneux de bretagne	1998	5.6	6.4	6.3	7.2	25.5
11	GOUDE Constance	Chateauroux 5	2000	6.0	6.2	6.8	6.4	25.4
12	MARX Alice	Chateauroux 5	1999	4.9	6.4	7.2	6.8	25.3
	SAVERZEIX Sabine	St Avertin	2001	5.9	6.7	6.8	5.9	25.3
	SCHWAN Julia	Issoire	2000	4.7	6.8	6.8	7.0	25.3
15	CASADEMONT MéliSSa	Ceret	2000	5.2	6.8	6.9	6.3	25.2
	DUPONT Claire	Ceret	1998	5.6	6.9	6.9	5.8	25.2
	FAISANS Radha	Ceret	2000	5.5	6.8	6.7	6.2	25.2
	PASSARIEU Marie	Mauguio 6	2000	5.4	6.0	6.9	6.9	25.2
19	AUTERIOUX Vanessa	St Avertin	1999	6.0	6.8	6.7	5.6	25.1
20	LAPORTE Océane	Villeneuve sur Lot	2001	5.0	6.7	6.8	6.5	25.0
	FARGES Romane	Blaye 1	1999	4.8	6.7	6.4	7.1	25.0
	MOLES Dehlia	Blaye 1	2001	5.2	6.6	6.3	6.9	25.0
23	MEDAL Thaïs	Villeneuve sur Lot	2001	4.5	6.7	7.0	6.7	24.9
	DUNYACH Louise	Ceret	1998	5.2	6.9	6.7	6.1	24.9
25	BRANGIER Lauren	St Avertin	2001	6.0	6.8	6.3	5.6	24.7
26	LIGNIE Marion	Blaye 1	1998	5.1	6.8	6.8	5.9	24.6
27	DELCASSO Marie	Uzes	2001	4.4	6.6	6.5	7.0	24.5
	FOUCHER Amicie	Vigneux de bretagne	1999	6.0	6.2	6.7	5.6	24.5
	THEBAUD Amandine	Vigneux de bretagne	2000	5.4	5.9	7.0	6.2	24.5
30	CORRADI Noemie	Salles EG	2000	5.0	6.4	7.1	5.9	24.4





31	LAFFITTE Louise	Salles EG	2000	5.0	6.1	6.9	6.3	24.3
32	GAYTE Lea	Combronde	2000	5.3	5.1	6.7	7.0	24.1
33	BOUSSEFSAF Silya	Villeneuve sur Lot	2001	4.7	5.9	6.7	6.7	24.0
34	BOUGEANT Lisa	Vigneux de bretagne	2000	5.2	6.4	6.7	5.6	23.9
	WEBER Elisa	Combronde	2011	4.6	6.3	6.7	6.3	23.9
	VIDALOU Maria	Ceret	2000	5.0	6.7	6.2	6.0	23.9
37	LAVANTES Sophie	Combronde	2001	4.8	5.7	6.9	6.4	23.8
38	VIDAL Romane	Mauguio 6	2001	4.7	6.0	7.0	6.0	23.7
39	SIMON Marie	Uzes	1999	4.6	6.6	6.9	5.5	23.6
40	DEBANNE Camille	Salles EG	2000	4.7	5.7	6.5	6.6	23.5
	HANGRI Eva	Salles EG	2001	4.9	6.3	6.3	6.0	23.5
42	BRUGUIERE Lalita	Uzes	2001	5.2	5.0	6.8	6.3	23.3
43	THUMEREAU BROUET Léana	Villeneuve sur Lot	2000	5.2	5.1	6.8	6.1	23.2
	DOURDOUILLE Lea	Combronde	2000	4.7	5.2	6.8	6.5	23.2
45	KUKOVICIC Sarah	Issoire	1999	4.5	6.5	6.5	5.4	22.9
46	LOUBAT Sarah	Uzes	2000	4.8	5.6	6.6	5.8	22.8
	COLLETTE Caroline	Chateauroux 5	2000	4.5	6.3	6.2	5.8	22.8
48	PATIN Flavie	St Avertin	2001	4.6	5.3	6.6	6.2	22.7
49	DUMAS Pauline	Issoire	2000	4.4	6.6	6.0	5.6	22.6
	MACABIES Pauline	Ceret	1998	4.8	6.6	6.6	4.6	22.6
51	GOSCINIAC Maryne	St Avertin	1999	4.1	6.0	6.3	5.7	22.1
52	VORILLON Mélanie	Issoire	1999	3.9	5.2	7.0	5.3	21.4
53	CARTEAUX Manon	Vigneux de bretagne	2000	4.7	4.8	6.3	5.5	21.3
	GLADEL Pauline	Issoire	2001	4.2	5.5	6.5	5.1	21.3
55	BASTARD Ornella	Villeneuve sur Lot	2001	0.0	6.4	6.8	7.0	20.2
56	FEUILLOIS Rachel	Combronde	1999	0.0	5.8	6.7	6.3	18.8
57	BALAU Chloe	Blaye 1	1998	0.0	6.4	6.6	5.3	18.3
58	BITTON Maé	Mauguio 6	1999	0.0	4.4	0.0	5.5	9.9
59	PUCRABEY Irene	Blaye 1	2001	0.0	0.0	0.0	0.0	0.0
	GOUAZE Lucie	Salles EG	1999	0.0	0.0	0.0	0.0	0.0
	BARAILLA Camille	Mauguio 6	1999	0.0	0.0	0.0	0.0	0.0

6. FEMININ NIVEAU8 9-12 ans . SA_DA (individuels)

6.1. Résultats par équipes

	Equipe	Club					Total
1	Tonneins	Gym pour tous sj tonneins	24.5	26.5	26.9	29.3	107.2
2	Artannes	Gymnastique enfants artannes	25.4	26.8	24.2	28.9	105.3
	Pérignat	CIG Mur es allier	22.9	27.5	27.1	27.8	105.3
4	Cabestany	Coc gymnastique	23.7	25.8	26.2	29.0	104.7
5	Nimes Costieres	Gym nimes costieres	25.4	22.7	27.7	28.7	104.5
6	Bazas	Us bazas omnisports	24.2	27.2	26.9	26.0	104.3
7	Gradignan Gymnix	Gymnix	24.3	25.0	26.5	28.3	104.1
8	Muret	Le Ralliement	23.5	24.1	27.4	28.0	103.0
9	Vendome	US VENDOME	23.9	23.7	25.3	28.7	101.6
10	Couzeix	Couzeix gym	23.0	25.4	26.1	26.0	100.5
11	Nantes	Les Ailes Bleues de Nantes	22.4	23.8	25.7	25.4	97.3

6.2. Résultats individuels

	Gymnaste	Equipe	Annee					Total
1	MONTANO Laurine	Tonneins	1999	6.2	7.0	7.0	7.2	27.4
2	FILHASTRE Andrea	Tonneins	1999	6.7	6.4	6.7	7.4	27.2
3	HOURIOUX Jeanne	Artannes	1998	7.1	6.4	5.9	7.4	26.8
4	CORDOBA Solenne	Nimes Costieres	1999	6.4	6.1	6.7	7.5	26.7
5	LEFEBVRE Juliette	Bazas	2001	6.1	6.8	6.9	6.8	26.6
6	HERINGUEL Chloë	Cabestany	1999	6.3	6.4	6.6	7.2	26.5
	TOUZEAU Julie	Gradignan Gymnix	1999	6.7	6.3	6.3	7.2	26.5
	RONDIER Laetitia	Nimes Costieres	2000	6.7	5.5	7.0	7.3	26.5
9	GIRARDEAU Mailys	Gradignan Gymnix	2001	6.2	5.8	7.1	7.3	26.4
	LAVAL Amandine	Pérignat	1998	5.7	6.8	6.7	7.2	26.4
11	SADLER Camille	Gradignan Gymnix	2001	6.1	6.4	6.4	7.4	26.3
	PAIGNON Estelle	Couzeix	1999	5.9	6.7	7.0	6.7	26.3
13	CHILDES Ella	Muret	1999	6.2	6.7	6.4	6.9	26.2
14	BAZARD Lorette	Artannes	2000	5.9	6.7	6.4	7.1	26.1
	HAMAILI Elisabeth	Bazas	2000	6.1	6.8	6.9	6.3	26.1
16	BOISSONNADE Camille	Cabestany	2000	5.9	6.0	6.8	7.3	26.0
17	CHARON Aude	Artannes	2000	6.2	7.2	5.3	7.2	25.9
	TAUPE Juliette	Tonneins	1999	5.8	6.7	6.4	7.0	25.9
	VILMOUTH Marine	Pérignat	2000	5.5	6.7	6.9	6.8	25.9
20	BOUILLAC Emelyn	Bazas	1999	5.6	7.0	6.5	6.6	25.7
	DE AGUIAR Lucie	Pérignat	2000	5.6	7.3	6.7	6.1	25.7
	SERRE Sophie	Pérignat	1999	6.1	6.3	6.5	6.8	25.7
23	REY Lucille	Nimes Costieres	2000	6.1	5.5	7.0	7.0	25.6
	HEYRAUD Caroline	Pérignat	2001	5.1	6.7	6.8	7.0	25.6
	GRIVEAU HORTENSE	Nantes	1999	5.9	6.2	6.8	6.7	25.6
26	MATURANA Vanina	Cabestany	2001	5.8	6.2	6.2	7.3	25.5
	HALOUP Maud	Vendome	1999	6.1	6.0	5.9	7.5	25.5
28	CANTE Elsa	Cabestany	2000	4.9	6.7	6.6	7.2	25.4
	STANCZAK Orlane	Muret	2000	6.0	5.3	7.1	7.0	25.4
	MUZICA Lola	Vendome	2000	5.6	6.4	6.6	6.8	25.4


31	BIROT Charlene	Tonneins	2000	5.8	5.4	6.8	7.3	25.3
32	NICOLAS Emma	Tonneins	1999	5.8	6.4	5.6	7.4	25.2
33	EL AMRANI Lina	Nimes Costieres	2001	5.7	5.6	7.0	6.8	25.1
34	BELLEVILLE Sarah	Artannes	1999	5.2	6.5	6.1	7.1	24.9
	HUBY Rebeka	Bazas	1999	6.4	6.6	5.6	6.3	24.9
	RIGOULOT LYLA	Nantes	1999	5.4	6.4	6.7	6.4	24.9
37	MARFIN Louanne	Cabestany	2000	5.7	6.5	5.9	6.7	24.8
	ROBERT Anais	Muret	2001	5.8	5.7	6.2	7.1	24.8
39	SOLTANI Camelia	Nimes Costieres	2001	6.2	5.5	6.0	6.9	24.6
	RAFFY Charline	Couzeix	2001	5.2	6.5	6.7	6.2	24.6
41	BARREYAT Emeline	Muret	2001	5.4	6.2	6.2	6.7	24.5
42	BAGOU Haby	Muret	2001	5.5	5.5	6.9	6.4	24.3
	GERBAUD Léna	Couzeix	1999	6.1	6.2	5.6	6.4	24.3
44	GUILLOUSSOU Flavie	Gradignan Gymnix	2001	5.0	6.1	6.7	6.4	24.2
	LAUGA Camille	Bazas	2001	5.3	6.4	6.6	5.9	24.2
46	JUIGNÉ Maeva	Artannes	2000	5.3	5.8	5.8	7.2	24.1
	BROUSSAUD Mathilde	Couzeix	2000	5.6	5.9	6.5	6.1	24.1
48	SOLTANI Chahineze	Nimes Costieres	2001	5.8	5.3	6.3	6.6	24.0
49	LOISEAU Estelle	Vendome	2000	5.8	5.1	6.5	6.5	23.9
50	LE BOURHIS Marie	Gradignan Gymnix	1999	5.3	6.1	6.2	6.1	23.7
	ERNOULT LEA	Nantes	1999	5.9	5.3	6.6	5.9	23.7
52	PLAINE Naelle	Artannes	2000	6.2	6.1	4.9	6.4	23.6
	GIMENEZ Sorenza	Couzeix	1999	5.4	6.0	5.9	6.3	23.6
54	LAQUEYRERIE Emma	Gradignan Gymnix	1999	4.8	6.2	6.2	6.0	23.2
	MALMERT Lisa	Vendome	2001	6.4	3.1	6.3	7.4	23.2
56	FOURNIER Lea	Muret	2000	4.6	4.5	7.0	7.0	23.1
57	RENIER Serena	Vendome	2000	4.9	6.2	5.8	5.7	22.6
58	GIRAULT Lynh	Vendome	1998	5.2	4.5	5.8	7.0	22.5
59	HERVOT COUTAND AMANDINE	Nantes	1999	5.1	5.3	5.2	6.4	22.0
60	DUBOT LOUISE	Nantes	1999	5.2	5.7	5.6	5.4	21.9
61	MORAIS Darlène	Pérignat	2000	4.3	5.8	6.2	5.5	21.8
62	AFFILE INES	Nantes	1999	5.1	5.5	5.0	5.1	20.7
63	LAMANT Charlène	Couzeix	1999	0.0	5.8	5.4	6.6	17.8
64	GUILLAUME Emma	Cabestany	1999	0.0	0.0	0.0	0.0	0.0
	DELAURIER Loryne	Tonneins	1999	0.0	0.0	0.0	0.0	0.0

7. FEMININ NIVEAU7 9-14 ans . SA_DA (individuels)

7.1. Résultats par équipes

	Equipe	Club					Total
1	Cabestany	Coc gymnastique	26.0	27.3	29.4	30.1	112.8
2	Couzeix 2	Couzeix gym	27.5	26.0	29.3	29.1	111.9
3	Vineuil	Vineuil sports gym. artistique	27.5	25.0	28.6	30.7	111.8
4	Couzeix	Couzeix gym	26.1	27.6	27.8	29.1	110.6
5	Portet sur garonne	Club municipal portesien des sports (cmgs)	25.9	26.7	28.1	29.5	110.2
6	Nantiat	Union sportive de nantiat	26.6	25.0	28.3	29.9	109.8
7	Le Pian Medoc	Ass Sportive Le Pian Medoc Gymnastique Trampoline	27.2	24.3	28.7	29.1	109.3
8	Castelsarrasin	Le défi castelsarrasinois	26.4	23.4	29.2	29.9	108.9
9	Maure de bretagne	L etoile mauritanienmaure de b	25.8	23.2	28.2	29.9	107.1
10	Perpignan	Uscm	24.6	24.9	27.2	30.1	106.8
11	Chanceaux	As chanceaux - gym	25.9	23.7	27.8	26.4	103.8
12	Vigneux de bretagne	Amicale gymnique la paquelais vigneux de bretagne (agpv)	19.2	24.5	29.2	30.7	103.6

7.2. Résultats individuels

	Gymnaste	Equipe	Annee					Total
1	HENAU LT Léonie	Vineuil	1999	7.1	6.8	7.5	7.8	29.2
2	GILLES Claire	Cabestany	1997	6.8	7.0	7.4	7.4	28.6
	PIERROT Emma	Couzeix 2	1998	7.4	6.4	7.5	7.3	28.6
4	PRINSAUD Emma	Couzeix 2	2000	7.3	6.5	7.2	7.4	28.4
5	MONTAL Sarah	Portet sur garonne	1996	6.3	6.8	7.5	7.6	28.2
6	FESNEAU Mathilde	Vineuil	1997	7.0	6.4	7.0	7.7	28.1
7	GRISOT Elisa	Cabestany	1997	6.3	7.0	7.2	7.5	28.0
	TORRES Zoé	Couzeix	1997	6.5	7.1	7.1	7.3	28.0
	BENICH Louna	Nantiat	1999	7.1	6.2	7.3	7.4	28.0
10	WYPYCH Fantine	Vigneux de bretagne	2000	6.4	6.1	7.5	7.9	27.9
11	THEDREZ Camille	Maure de bretagne	1997	6.4	6.5	7.4	7.5	27.8
	COUDON Marie	Nantiat	2000	7.0	6.2	6.8	7.8	27.8
13	BAEZ Aurélie	Portet sur garonne	1997	6.8	6.5	7.0	7.4	27.7
	VASLIN Lisa	Vigneux de bretagne	2000	6.3	6.5	7.5	7.4	27.7
	TREHOREL Nina	Couzeix	1997	6.5	7.2	6.7	7.3	27.7
16	ZACCANTI Marie	Portet sur garonne	1997	6.6	6.8	7.0	7.2	27.6
	POLLION Oceane	Le Pian Medoc	1998	7.1	5.8	7.4	7.3	27.6
	FOURNIER Marion	Couzeix 2	1998	6.4	6.6	7.6	7.0	27.6
19	PHILIPPE Eléonore	Cabestany	1997	6.1	6.9	7.1	7.3	27.4
20	BOUKOUR Hind	Cabestany	1998	6.5	6.4	6.9	7.5	27.3
	CHAMPIE Carla	Castelsarrasin	1997	6.7	5.6	7.4	7.6	27.3
	RICHARD Océane	Vineuil	1998	6.9	6.2	6.7	7.5	27.3
23	NOEL DELABRACHERIE Alexandra	Castelsarrasin	1996	6.6	6.1	7.0	7.5	27.2





	GILLARDEAU Lorie	Couzeix 2	1999	6.4	6.5	6.9	7.4	27.2
25	BEAUDET Léa	Vigneux de bretagne	1998	6.5	5.6	7.3	7.7	27.1
26	ROLLAND Marion	Perpignan	1998	6.3	5.8	7.3	7.6	27.0
	LARRAZET Maylis	Le Pian Medoc	1999	7.0	6.3	6.3	7.4	27.0
	DUCLOYER Julie	Maure de bretagne	1999	6.3	6.3	7.1	7.3	27.0
29	BOCQUET Claire	Castelsarrasin	1999	6.5	5.7	7.3	7.4	26.9
30	DEL CASTILLO Carla marie	Cabestany	1999	6.4	5.5	7.3	7.6	26.8
	MERGNAT Mathilde	Couzeix	1997	6.4	6.0	7.2	7.2	26.8
	YBREH HWING Anaïs	Couzeix	1997	6.6	6.9	6.6	6.7	26.8
33	DESBRUERES Marie	Portet sur garonne	2000	6.2	6.6	6.6	7.3	26.7
	VIRIATO Jessica	Castelsarrasin	1997	6.6	6.0	7.4	6.7	26.7
35	BENMAHNANE Inès	Cabestany	1998	6.3	5.3	7.5	7.5	26.6
	GAUTHIER Ludivine	Vineuil	1999	6.5	5.5	7.1	7.5	26.6
	RADE Lucie	Vineuil	1998	6.4	5.6	7.0	7.6	26.6
	BASTIER Maéva	Couzeix	1997	6.1	6.4	6.8	7.3	26.6
	THABUTEAU ROMANE	Nantiat	2000	6.2	6.4	6.5	7.5	26.6
40	PALMADE Honorine	Perpignan	1996	6.7	5.7	6.6	7.5	26.5
	BOUQUIER Noémie	Chanceaux	1996	6.7	5.8	7.2	6.8	26.5
42	SOLIS Cyrielle	Castelsarrasin	1997	6.3	5.5	7.1	7.4	26.3
43	PERET Charlotte	Perpignan	1996	5.8	6.1	7.1	7.2	26.2
44	ARNAUTIN Laura	Le Pian Medoc	1998	7.0	5.2	6.7	7.2	26.1
	DONNE Claire	Chanceaux	1998	6.4	6.3	6.9	6.5	26.1
46	VIDEAU Laura	Le Pian Medoc	1998	6.1	5.7	7.7	6.4	25.9
47	NATUREL Marie	Perpignan	1998	5.7	6.7	5.7	7.6	25.7
	WEISS Karla	Perpignan	1999	5.8	6.3	6.2	7.4	25.7
	MARSAUDON CARLA	Nantiat	1999	6.0	5.4	7.1	7.2	25.7
50	COUPE Emeline	Maure de bretagne	1998	6.6	5.1	7.1	6.8	25.6
	LACOSTE Chloé	Couzeix	1997	6.5	6.1	6.5	6.5	25.6
52	DAMOUR Cyntia	Chanceaux	1996	6.5	6.1	6.3	6.5	25.4
	DUPIC Lauriane	Nantiat	1999	5.6	6.2	6.4	7.2	25.4
54	DEYLIAT Emeline	Le Pian Medoc	1997	5.5	6.5	6.9	6.4	25.3
55	GUTIERREZ Laurie	Chanceaux	1997	6.3	5.5	6.8	6.6	25.2
56	POUJOL Cora	Le Pian Medoc	1999	6.0	5.3	6.6	7.2	25.1
	GAULLARD Mathilde	Nantiat	2000	6.3	4.7	7.1	7.0	25.1
58	SONDEJ Manon	Maure de bretagne	1998	5.5	5.3	6.6	7.6	25.0
59	PINTO Anne-caroline	Couzeix 2	1998	6.3	5.9	7.0	5.7	24.9
60	PORTRON Lara	Couzeix 2	1998	5.9	5.6	6.3	6.6	24.4
61	PASQUIER Nell	Chanceaux	1997	5.5	5.5	6.8	6.2	24.0
62	HEUDES Lea	Maure de bretagne	2000	6.5	3.8	6.1	7.5	23.9
63	ROUXEL Clara	Portet sur garonne	1999	5.3	6.4	5.0	7.0	23.7
64	ALLOUCHE Julie	Portet sur garonne	1997	5.5	6.4	5.8	5.9	23.6
65	COUPE Lucille	Maure de bretagne	1999	6.1	4.7	5.1	6.8	22.7
66	MALANDRE Amandine	Chanceaux	1998	5.0	2.8	6.9	6.3	21.0
67	CHARLOU Lise	Vigneux de bretagne	1998	0.0	6.3	6.9	7.7	20.9
68	LACKO Amélie	Vineuil	1997	0.0	0.0	0.0	7.6	7.6
69	MEDUS-TANGUY Dune	Perpignan	1999	0.0	0.0	0.0	0.0	0.0
	RACINE Manon	Vigneux de bretagne	1997	0.0	0.0	0.0	0.0	0.0
	CAILLIET Christelle	Castelsarrasin	1997	0.0	0.0	0.0	0.0	0.0

8. FEMININ NIVEAU8 7-10 ans . SA_DA (C) (individuels)

8.1. Résultats par équipes

	Equipe	Club					Total
1	Boucau Tarnos	Sics Boucau Tarnos	23.9	26.2	28.0	27.1	105.2
2	Coursan 2	Gym Artistique Coursanaise	24.4	26.0	27.3	26.6	104.3
3	Portet sur garonne	Club municipal portesien des sports (cmgs)	24.0	27.4	26.8	25.9	104.1
4	Chanceaux 1	As chanceaux - gym	23.4	25.8	27.2	27.1	103.5
5	Bazas 2	Us bazas omnisports	22.0	26.9	27.6	26.2	102.7
6	Aigueperse	A s laique aigueperse	23.9	24.7	27.2	25.9	101.7
7	Domerat	DOMERAT	20.8	26.3	28.1	26.2	101.4
8	Cournon	Cournon d'Auvergne Gym	22.6	26.0	27.8	24.5	100.9
9	Reze	AEPR Amicale Laique	22.1	25.3	26.8	26.6	100.8
	St Avertin 3	St Avertin sports	23.6	25.0	26.9	25.3	100.8
11	Laverune	Gymnastique foyer rural laverune	21.9	24.5	26.3	25.7	98.4


8.2. Résultats individuels

	Gymnaste	Equipe	Annee					Total
1	GOUAILLARD Eva	Boucau Tarnos	2002	6.7	6.6	7.3	7.2	27.8
2	TAILHADES Emma	Coursan 2	2001	6.3	7.1	7.1	6.9	27.4
3	GAMERO Jade	Portet sur garonne	2001	6.5	7.0	7.1	6.4	27.0
4	DALBIN Elisa	Bazas 2	2002	6.2	6.5	7.1	6.8	26.6
5	NAUDI Erin	Boucau Tarnos	2000	6.0	6.6	7.1	6.8	26.5
	FORT Nina	Cournon	2001	6.3	7.1	6.9	6.2	26.5
7	SERRANO Zoé	Portet sur garonne	2001	6.3	6.8	6.6	6.6	26.3
8	TAISNE Caroline	Aigueperse	2002	6.5	6.6	7.0	6.1	26.2
9	BOUNAB Nawel	Portet sur garonne	2001	5.6	7.0	6.8	6.7	26.1
10	DELPYERRE Charlene	Coursan 2	2002	6.0	6.0	6.8	7.1	25.9
	GRENIER Angeline	Aigueperse	2002	6.1	6.2	6.8	6.8	25.9
12	CROUZET Laurie	Laverune	2001	6.0	6.0	7.0	6.8	25.8
	LEVIONNAIS Lea	Chanceaux 1	2000	6.1	6.2	6.9	6.6	25.8
	NOËLLOU Lea	Chanceaux 1	2000	5.8	6.4	6.9	6.7	25.8
15	TAISNE Julie	Aigueperse	2000	6.4	5.9	6.7	6.7	25.7
	BONNIN Nina	St Avertin 3	2000	5.7	6.7	6.5	6.8	25.7
17	WYSS Océane	Boucau Tarnos	2001	5.7	6.6	6.6	6.7	25.6
	TALDI SAKHINA	Reze	2001	5.6	6.9	6.8	6.3	25.6
	PERCHAT MORGANE	Domerat	2002	5.4	6.4	7.1	6.7	25.6
20	JUIN Laura	Bazas 2	2001	5.0	6.9	7.2	6.4	25.5
21	COFFIN SARAH	Domerat	2001	5.1	6.7	6.8	6.8	25.4
	BESSON Clara	St Avertin 3	2000	6.5	6.1	6.6	6.2	25.4
23	CASTET Eneka	Boucau Tarnos	2000	5.5	6.4	7.0	6.4	25.3
	SARLIEVE-FONFRAID Victoria	Cournon	2002	5.7	6.4	7.2	6.0	25.3
25	FOURCADE Juliette	Coursan 2	2002	5.9	6.8	7.0	5.5	25.2
	ROMANE EVA	Domerat	2001	5.2	6.5	7.0	6.5	25.2
27	POULIQUEN Enora	Bazas 2	2001	5.3	6.7	6.8	6.3	25.1
28	DUPHLOUX MATHILDE	Domerat	2001	5.1	6.7	7.2	6.0	25.0
29	QUEIROS Justine	Cournon	2002	5.2	6.1	7.0	6.4	24.7





	BEAUSSIER Chloé	St Avertin 3	2001	5.5	6.3	6.7	6.2	24.7
31	CAMPO Eloha	Bazas 2	2001	5.3	6.8	6.1	6.4	24.6
	CHARLES HELENE CAMILLE	Reze	2000	5.5	6.3	6.3	6.5	24.6
33	GUERIN LOUNA	Reze	2000	5.5	5.8	6.5	6.7	24.5
34	CARDOIT Manon	Bazas 2	2001	5.2	6.1	6.5	6.6	24.4
35	RAZAPAMPARANY Miangaly	Portet sur garonne	2001	5.6	6.5	6.0	6.2	24.3
36	PAGES Eve	Laverune	2002	5.5	6.0	6.5	6.2	24.2
37	MAZZOLA Coline	Portet sur garonne	2000	5.5	6.4	6.3	5.9	24.1
	GONTRAN Alyssa	Laverune	2001	4.9	6.5	6.4	6.3	24.1
39	METAIS Eva	Chanceaux 1	2000	5.8	5.3	6.2	6.7	24.0
	BARAUD ANOUCK	Reze	2001	5.4	5.5	6.6	6.5	24.0
41	HEINRY Audrey	Portet sur garonne	2002	5.2	6.6	6.0	6.1	23.9
	BLANC Amelie	Coursan 2	2000	6.2	5.6	5.9	6.2	23.9
43	COTTEVERTE Aurore	Chanceaux 1	2000	5.7	6.2	6.5	5.4	23.8
	LAURENT Violaine	Chanceaux 1	2000	5.4	5.3	6.5	6.6	23.8
	SIMON Romane	St Avertin 3	2001	5.4	5.6	7.1	5.7	23.8
46	MARTINEZ Laura	Boucau Tarnos	2000	5.3	6.2	6.3	5.8	23.6
47	GATIGNOL Flavie	Aigueperse	2002	4.9	6.0	6.7	5.9	23.5
48	VALLUCHE Vanessa	Cournon	2002	5.1	6.4	6.0	5.9	23.4
	GERMAIN Thea	Laverune	2001	5.5	6.0	6.2	5.7	23.4
50	CHASSAING Sophie	Aigueperse	2000	4.6	5.8	6.6	6.3	23.3
	GAVALAND KENZA	Reze	2001	5.5	5.3	6.5	6.0	23.3
52	DUCHESNE Andréanne	St Avertin 3	2001	5.2	5.9	6.0	6.1	23.2
53	COEFFEC Mathilde	St Avertin 3	2000	5.9	5.5	6.0	5.6	23.0
54	JANY Sarah	Cournon	2002	5.4	5.8	6.4	5.2	22.8
55	DA FONCECA Anaïs	Cournon	2001	4.7	5.6	6.7	5.6	22.6
56	CANDE Pauline	Coursan 2	2002	3.5	5.8	6.4	6.4	22.1
57	SOLEF Fanny	Coursan 2	2002	4.5	6.1	6.3	5.1	22.0
58	LESCURE Celine	Aigueperse	2001	4.9	5.0	5.9	5.6	21.4
59	LORILLARD Meline	Chanceaux 1	2001	0.0	7.0	6.9	7.1	21.0
60	PENISSON LAURIE	Reze	2001	0.0	6.3	6.9	6.9	20.1
61	BRECHARD MATHILDE	Domerat	2000	0.0	6.3	6.3	6.2	18.8
62	LAMAGERE Alizee	Laverune	2001	0.0	5.9	6.4	6.4	18.7
63	FOLGADO	Boucau Tarnos	2000	0.0	0.0	0.0	0.0	0.0
	HERNANDEZ Celia	Laverune	2000	0.0	0.0	0.0	0.0	0.0
	LEFOUR CAMILLE	Domerat	2001	0.0	0.0	0.0	0.0	0.0

9. FEMININ NIVEAU8 7-10 ans . SA_DA (D) (individuels)

9.1. Résultats par équipes

	Equipe	Club					Total
1	Volvic FL	Amicale laïque fl volvic	23.1	27.1	27.2	27.8	105.2
2	Salbris	AS Salbris Gym	23.5	27.4	26.2	27.8	104.9
3	St maurice es allier	Epee sport st maurice es allier	20.3	28.2	26.9	28.4	103.8
4	Bruges	Entente sportive bruges	22.4	26.6	25.6	28.5	103.1
5	Pont du chateau	La jeune gaule de pont du chateau	21.7	26.7	25.2	28.6	102.2
6	Lempdes	Lempdes gym	20.6	28.7	24.9	27.4	101.6
7	Castelsarrasin	Le défi castelsarrasinois	21.7	26.9	25.1	27.8	101.5
8	Artannes 1	Gymnastique enfants artannes	23.7	24.0	25.1	28.3	101.1

9.2. Résultats individuels

	Gymnaste	Equipe	Annee					Total
1	PEREIRA RIBEIRO Sara	Bruges	2003	6.0	7.2	6.4	7.2	26.8
2	CARDONA Mathilde	Castelsarrasin	2001	6.2	7.1	6.2	7.2	26.7
	DA CRUZ ENOLA	Volvic FL	2000	5.5	7.5	7.1	6.6	26.7
	DA COSTA DORIANE	Pont du chateau	2001	6.2	6.8	6.6	7.1	26.7
5	SOULARD LÜAN	Volvic FL	2000	6.7	6.1	7.0	6.7	26.5
	GRIMAUT Juliette	Salbris	2000	6.2	6.7	6.6	7.0	26.5
7	ROURE Pauline	St maurice es allier	2000	5.4	7.2	6.5	7.2	26.3
	CISZEWSKI Manon	Salbris	2000	5.7	6.7	7.1	6.8	26.3
	CHAPUT MELINA	Pont du chateau	2002	6.4	6.7	5.7	7.5	26.3
10	COMPAIN CHARLINE	Volvic FL	2002	5.2	7.1	6.5	7.4	26.2
11	GUILLOTEAU Camille	Artannes 1	2002	6.5	6.3	6.2	7.0	26.0
12	FAUCONNEAU Salome	Bruges	2003	5.3	6.8	6.6	7.2	25.9
13	AUDUREAU Pauline	Artannes 1	2001	6.4	5.8	6.2	7.3	25.7
	AUBERT Kelly	Salbris	2000	5.2	7.1	6.3	7.1	25.7
15	MOREIRA-VERNON Kassandra	Salbris	2000	6.0	6.7	6.2	6.7	25.6
16	BARBOT LEBRUN Emma	Castelsarrasin	2001	5.2	6.9	6.5	6.9	25.5
	PELLIZZARO Jade	St maurice es allier	2002	5.1	6.8	6.7	6.9	25.5
18	JANEL AMELIE	Lempdes	2001	5.5	6.8	6.3	6.8	25.4
	HEBRARD Julie	St maurice es allier	2001	4.8	6.8	6.6	7.2	25.4
20	ROCHEREAU Estelle	Bruges	2000	5.6	6.3	6.3	7.1	25.3
	CHRZAN CELIA	Lempdes	2000	5.3	7.4	6.1	6.5	25.3
22	DA SILVA LAURY	Volvic FL	2002	5.4	6.4	6.4	7.0	25.2
23	MONTERO MELODIE	Lempdes	2001	4.9	7.3	6.3	6.6	25.1
	PRADIER Camille	St maurice es allier	2000	3.8	7.1	7.1	7.1	25.1
25	VALES Clemence	Bruges	2003	5.4	6.3	6.2	7.0	24.9
	METOT Louna	Artannes 1	2000	6.3	5.8	6.4	6.4	24.9
	AUCLAIR Méline	Salbris	2001	5.6	6.9	5.5	6.9	24.9
28	GILSOUL Elisa	Castelsarrasin	2001	5.0	6.7	6.2	6.9	24.8
29	FERREIRA CRISTEN	Lempdes	2001	4.9	6.6	6.0	7.1	24.6
	DOGAN SEHER	Volvic FL	2000	5.5	5.8	6.6	6.7	24.6

31	PLOQUIN Flore	St maurice es allier	2003	5.0	7.1	6.3	6.0	24.4
32	SACCON Ilona	Castelsarrasin	2001	5.3	6.2	6.2	6.6	24.3
33	CUCCIA Caroline	Artannes 1	2003	4.5	5.9	6.3	7.1	23.8
34	RUFO Loane	Bruges	2003	4.6	5.9	6.3	6.9	23.7
35	DE MATOS EMMA	Pont du chateau	2001	3.9	6.8	6.5	6.4	23.6
36	IVORRA Claudia	Bruges	2001	5.4	5.7	5.3	6.8	23.2
37	CAILLIET Camille	Castelsarrasin	2000	4.6	5.6	6.0	6.8	23.0
38	DOS SANTOS CONSTANCE	Lempdes	2001	3.0	7.2	5.8	6.9	22.9
	BASQUILLON Manon	Salbris	2000	4.5	6.1	5.7	6.6	22.9
40	FERREIRA NINA	Pont du chateau	2002	4.9	5.9	4.9	7.0	22.7
41	BLANC CHLOE	Pont du chateau	2002	4.2	6.4	5.6	6.3	22.5
	SOUSANE SONIA	Pont du chateau	2001	3.0	6.1	6.4	7.0	22.5
43	PUEYO Leïla	St maurice es allier	2000	3.0	6.3	6.3	6.6	22.2
44	SIOUR Louanne	Artannes 1	2001	4.3	5.9	5.1	6.8	22.1
45	VIAULT Rachel	Artannes 1	2001	3.0	5.9	6.2	6.9	22.0
46	FERREIRA LEA	Lempdes	2003	3.0	6.0	6.2	6.1	21.3
47	BARBEIRO FLAVIE	Volvic FL	2003	3.0	5.8	6.0	6.4	21.2
48	CHACHUAT Laury	Castelsarrasin	2000	0.0	0.0	0.0	0.0	0.0