













Résultats de la compétition
régional catégories nationales
clermont ferrand
2 et 3 avril 2011

1. MASCULIN NIVEAU4 9-14 ans . SIMPLE_APPARTENANCE (individuels)

1.1. Résultats par équipes







	Equipe	Club							Total
1	GERZAT	GERZAT	20.8	23.2	22.6	21.5	21.7	20.6	130.4

1.2. Résultats individuels







	Gymnaste	Equipe	Anne e							Total
1	DUBIEN ARNAUD	GERZAT	1997	7.1	7.8	7.6	7.3	7.6	7.4	44.8
2	FERNANDES LILIAN	GERZAT	2000	7.0	7.5	7.2	7.0	7.0	6.9	42.6
3	CORNET QUENTIN	GERZAT	1996	6.4	7.3	7.8	7.0	7.1	6.0	41.6
4	BUISSON JESSY	GERZAT	1997	6.7	7.9	6.3	7.2	5.3	6.3	39.7
5	VINCENT ANTOINE	GERZAT	2000	6.7	6.8	6.4	6.5	3.5	3.9	33.8

2. MASCULIN NIVEAU4 9-14 ans . DOUBLE_APPARTENANCE (individuels)

2.1. Résultats par équipes







	Equipe	Club							Total
1	COURNON	COURNON	21.7	22.6	19.7	21.3	21.2	9.4	115.9

2.2. Résultats individuels

	Gymnaste	Equipe	Anne e							Total
1	RENOUX BAPTISTE	COURNON	1999	6.8	7.6	5.7	7.3	7.1	4.3	38.8
2	GRECK ADRIEN	COURNON	2000	7.2	6.8	6.7	7.4	7.2	3.1	38.4
3	GENET GEDEON	COURNON	2000	7.6	7.6	6.9	6.6	6.9	2.0	37.6
4	BRECHET REMI	COURNON	2000	6.9	7.4	6.1	6.3	4.5	1.8	33.0
5	LANG NICOLAS	COURNON	1999	6.5	6.9	5.9	6.0	4.5	0.2	30.0

3. MASCULIN NIVEAU4 11 + . SIMPLE_APPARTENANCE (individuels)

3.1. Résultats par équipes







	Equipe	Club							Total
1	ST MAURICE	ST MAURICE	24.7	24.0	23.5	20.9	23.8	18.4	135.3

3.2. Résultats individuels







	Gymnaste	Equipe	Anne e							Total
1	VAN CELST PAUL	ST MAURICE	1996	8.6	8.3	8.3	7.3	8.2	7.3	48.0
2	DONNE ROMAIN	ST MAURICE	1993	8.3	8.5	8.0	6.8	8.3	6.1	46.0
3	MONTEILHET GAUTIER	ST MAURICE	1997	7.8	7.0	7.0	6.8	7.3	5.0	40.9
4	ESCOT THOMAS	ST MAURICE	1997	7.6	7.2	7.2	6.1	4.3	4.3	36.7

4. MASCULIN NIVEAU4 11 + . DOUBLE_APPARTENANCE (individuels)

4.1. Résultats par équipes








	Equipe	Club							Total
1	THIERS	THIERS	22.4	22.3	23.2	21.9	23.9	20.8	134.5
2	ISSOIRE	ISSOIRE	23.6	23.9	20.5	21.6	22.3	19.7	131.6

4.2. Résultats individuels








	Gymnaste	Equipe	Anne e							Total
1	NORMAN ANGUS	THIERS	1996	7.9	6.9	8.2	7.4	8.6	6.6	45.6
2	CREMER STEVEN	THIERS	1993	7.5	8.6	7.1	6.9	7.3	7.4	44.8
3	CHAMPROUX REMI	THIERS	1983	7.0	6.8	7.9	7.6	8.0	6.8	44.1
4	VARENNES REGIS	ISSOIRE	1994	7.3	8.3	7.0	7.2	7.8	5.7	43.3
5	SEFFRAY ANTOINE	ISSOIRE	1995	7.8	6.7	6.2	7.3	7.4	7.2	42.6
6	LACRUCHE MAXIME	ISSOIRE	1995	8.5	7.6	6.8	7.1	7.0	5.4	42.4
7	ROCHON ALEXIS	ISSOIRE	1993	6.5	8.0	6.7	6.8	7.1	6.8	41.9

5. MASCULIN NIVEAU3 11 + . SIMPLE_APPARTENANCE (individuels)

5.1. Résultats par équipes







	Equipe	Club								Total
1	CLERMONT	CLERMONT	22.7	27.2	25.9	21.8	26.8	22.1		146.5
2	GERZAT	GERZAT	24.6	23.9	25.6	24.6	23.5	23.7		145.9

5.2. Résultats individuels


	Gymnaste	Equipe	Anne e								Total
1	DUBIEN LOIC	GERZAT	1991	8.7	9.4	9.0	9.2	8.8	9.1		54.2
2	ROUBINET CHRISTOPHE	CLERMONT	1971	7.1	9.9	8.1	7.0	8.8	7.5		48.4
3	TALON XAVIER	CLERMONT	1983	7.4	6.2	8.8	7.3	9.3	8.8		47.8
4	PICHOT AYMERIC	GERZAT	1992	8.4	8.6	7.8	8.2	7.1	6.8		46.9
5	DUBIEN NICOLAS	GERZAT	1993	7.5	5.9	8.8	7.2	7.6	7.8		44.8
6	CHAPUS CEDRIC	CLERMONT	1977	7.2	9.1	8.6	7.0	8.3	4.5		44.7
7	MAS FRANCOIS	CLERMONT	1990	5.7	7.3	8.5	6.5	8.2	5.2		41.4
8	RAMANDRIARIVELO CYRIL	CLERMONT	1987	8.1	8.2	0.0	7.5	8.7	5.8		38.3

6. MASCULIN NIVEAU2 11 + . DOUBLE_APPARTENANCE (individuels)

6.1. Résultats par équipes

	Equipe	Club							Total
1	COURNON	COURNON	23.9	25.9	26.8	23.7	23.5	15.5	139.3

6.2. Résultats individuels





	Gymnaste	Equipe	Anne e							Total
1	GUELLE VINCENT	COURNON	1986	8.5	9.7	9.8	8.9	8.5	9.0	54.4
2	OURTIS GUILLAUME	COURNON	1992	8.4	8.8	8.1	7.4	8.1	3.0	43.8
3	NEVES FLORIAN	COURNON	1989	7.0	7.4	8.9	7.4	6.9	3.5	41.1

7. FEMININ NIVEAU5 9-12 ans . SIMPLE_APPARTENANCE (individuels)

7.1. Résultats par équipes





	Equipe	Club					Total
1	AURILLAC	AURILLAC	28.3	31.7	28.2	32.6	120.8
2	DOMERAT	DOMERAT	27.4	31.1	28.5	30.6	117.6
3	PONT DU CHATEAU	PONT DU CHATEAU	26.2	25.8	27.9	30.9	110.8

7.2. Résultats individuels





	Gymnaste	Equipe	Annee					Total
1	MARCASTEL CAMILLE	AURILLAC	1998	7.4	8.1	7.8	8.4	31.7
2	VERNIOL LOLA	AURILLAC	1998	7.3	8.3	7.0	8.4	31.0
3	WLAZLIK MELODY	DOMERAT	2000	7.2	7.8	7.9	7.5	30.4
4	MOUMINOX MARGOT	AURILLAC	1998	7.3	7.9	7.0	8.1	30.3
5	CLEMENT ANAIS	DOMERAT	1998	7.3	8.1	6.2	8.0	29.6
6	PIQUET AUDREY	DOMERAT	2001	6.9	7.2	6.9	7.5	28.5
7	ORTEGA LEA	DOMERAT	2001	6.0	7.7	6.7	7.5	27.9
8	ASTORG JUSTINE	AURILLAC	2000	6.3	7.4	6.4	7.7	27.8
	BETOUX LEA	DOMERAT	1999	5.7	7.5	7.0	7.6	27.8
10	DORE LAURINE	PONT DU CHATEAU	2000	7.0	4.5	8.0	7.9	27.4
11	COTTE SEVERINE	PONT DU CHATEAU	1999	6.1	7.0	6.3	7.7	27.1
12	SERRE LEA	PONT DU CHATEAU	1999	7.1	5.1	7.1	7.7	27.0
13	GRELLIER JUSTINE	PONT DU CHATEAU	2000	3.0	7.1	6.5	7.6	24.2
14	MASSART EVA	PONT DU CHATEAU	1999	6.0	5.8	5.6	6.5	23.9
15	PUTOLA ANAIS	PONT DU CHATEAU	2000	5.7	5.9	5.3	3.8	20.7

8. FEMININ NIVEAU5 9-12 ans . DOUBLE_APPARTENANCE (individuels)

8.1. Résultats par équipes

	Equipe	Club					Total
1	COURNON	COURNON	27.5	30.9	30.0	29.2	117.6

8.2. Résultats individuels





	Gymnaste	Equipe	Annee					Total
1	BERG FIONA	COURNON	1998	6.9	8.3	7.4	7.6	30.2
2	VALADIE JULIE	COURNON	1998	7.2	7.8	7.7	6.9	29.6
3	DUCHEZ OCEANE	COURNON	2000	6.6	7.4	7.6	7.1	28.7
4	JOUVE AXELLE	COURNON	1999	6.8	7.0	7.3	7.4	28.5
5	ANTRAYGUES ANNE	COURNON	1999	6.2	7.4	6.9	7.0	27.5
6	CASSIN ALIX	COURNON	2000	6.5	7.2	3.9	7.1	24.7

9. FEMININ NIVEAU5 9-14 ans . SIMPLE_APPARTENANCE (individuels)

9.1. Résultats par équipes





	Equipe	Club					Total
1	AURILLAC	AURILLAC	26.2	31.5	31.0	31.4	120.1
2	AIGUEPERSE	AIGUEPERSE	26.6	28.0	24.4	27.1	106.1
3			0.0	0.0	0.0	0.0	0.0
			0.0	0.0	0.0	0.0	0.0

9.2. Résultats individuels





	Gymnaste	Equipe	Annee					Total
1	BRASQUIE SHANA	AURILLAC	1997	7.6	7.3	7.3	8.4	30.6
2	SENAUD JENNIFER	AURILLAC	1997	6.2	8.1	7.9	7.4	29.6
3	URQUIA MEGANNE	AURILLAC	1996	6.2	8.1	7.7	7.5	29.5
4	FREYSSAC MELANIE	AURILLAC	1997	6.2	8.0	7.6	7.3	29.1
5	COLLIN CLAIRE	AURILLAC	1997	6.1	7.3	7.8	7.6	28.8
6	PIQUELLE CHLOE	AIGUEPERSE	1998	6.7	7.9	6.6	6.9	28.1
7	RIPOLL MARGOT	AIGUEPERSE	1999	7.3	6.9	6.3	6.7	27.2
8	VIDALINC CLOE	AIGUEPERSE	1997	5.9	6.7	6.7	6.2	25.5
9	MARTINS MORGANE	AIGUEPERSE	1998	6.4	5.7	4.8	6.6	23.5
10	MARTINS MANON	AURILLAC	1997	0.0	6.8	7.3	7.9	22.0
11	MAZUEL CAROLINE	AIGUEPERSE	1998	5.7	6.5	3.5	6.2	21.9
12	DAUGE ALICE	AIGUEPERSE	1997	6.2	5.1	3.4	6.9	21.6
13	1		0	0.0	0.0	0.0	0.0	0.0
	2		0	0.0	0.0	0.0	0.0	0.0
	3		0	0.0	0.0	0.0	0.0	0.0
	4		0	0.0	0.0	0.0	0.0	0.0
	5		0	0.0	0.0	0.0	0.0	0.0
	6		0	0.0	0.0	0.0	0.0	0.0
	1		0	0.0	0.0	0.0	0.0	0.0
	2		0	0.0	0.0	0.0	0.0	0.0
	3		0	0.0	0.0	0.0	0.0	0.0
	4		0	0.0	0.0	0.0	0.0	0.0
	5		0	0.0	0.0	0.0	0.0	0.0
	6		0	0.0	0.0	0.0	0.0	0.0

10. FEMININ NIVEAU5 9-14 ans . DOUBLE_APPARTENANCE (individuels)

10.1. Résultats par équipes





	Equipe	Club					Total
1	COURNON	COURNON	26.0	28.0	24.6	29.5	108.1

10.2. Résultats individuels





	Gymnaste	Equipe	Annee					Total
1	CHARNET LUCIE	COURNON	1996	6.3	7.8	6.7	7.0	27.8
2	LADEVIE ILEANE	COURNON	1998	7.1	7.1	5.3	7.7	27.2
3	VIALDIVIA FANNY	COURNON	1996	6.4	7.2	4.6	7.8	26.0
4	MICHAMBLE EMMA	COURNON	1997	5.8	5.5	6.4	6.8	24.5
5	VALAUD MILLANDRA	COURNON	1998	6.1	4.9	6.2	7.0	24.2
6	DELPLANQUE CLAIRE	COURNON	1997	6.2	5.9	5.0	6.5	23.6

11. FEMININ NIVEAU5 11 + . SIMPLE_APPARTENANCE (individuels)

11.1. Résultats par équipes

	Equipe	Club					Total
1	AURILLAC 2	AURILLAC	28.6	34.3	30.1	33.2	126.2
2	DESERTINES 1	DESERTINES	26.6	33.0	29.1	31.7	120.4
3	DESERTINES 2	DESERTINES	26.6	31.8	29.6	31.9	119.9
4	MONTAGNE THIernoISE	VISCOMTAT	28.5	30.7	29.4	30.7	119.3
5	AURILLAC 1	AURILLAC	26.6	31.6	29.0	31.8	119.0
6	CLERMONT	CLERMONT	27.5	31.2	30.6	29.0	118.3
7	PONT DU CHATEAU	PONT DU CHATEAU	25.9	30.9	29.2	30.3	116.3
8	MARINGUES	MARINGUES	26.0	31.6	27.6	30.4	115.6
9	CHAPPES LG	CHAPPES LG	25.8	31.8	26.5	28.9	113.0
10	COMMENTRY	COMMENTRY	24.7	30.3	27.7	29.9	112.6
11	AIGUEPERSE	AIGUEPERSE	25.1	31.2	26.9	29.2	112.4
12	LEMPDES 1	LEMPDES	24.6	26.9	26.1	28.0	105.6
13	LEMPDES 2	LEMPDES	24.4	25.3	22.5	30.5	102.7
14	ST MAURICE ES ALLIER	ST MAURICE ES ALLIER	23.8	18.9	25.0	25.4	93.1

11.2. Résultats individuels

	Gymnaste	Equipe	Annee					Total
1	VIALAT MARINE	AURILLAC 2	1993	7.6	8.8	7.9	8.6	32.9
2	VIALLE MELINDA	AURILLAC 2	1994	7.1	8.7	8.0	8.3	32.1
3	PERRONIN MEGANE	CLERMONT	1995	7.6	8.2	7.9	7.2	30.9
4	DUVAL MANON	AURILLAC 2	1994	6.8	8.1	7.6	8.2	30.7
5	CHAUSY MARIE	AURILLAC 1	1995	6.7	8.3	7.3	8.3	30.6
	REIGNER LUDEVINE	DESERTINES 2	1995	6.8	7.7	8.2	7.9	30.6
7	COSTE GWENAELLE	MARINGUES	1991	6.4	8.4	7.7	8.0	30.5
	CHAMBRIARD PAULINE	CHAPPES LG	1995	6.8	8.5	7.1	8.1	30.5
	DUMAS MELINE	DESERTINES 2	1994	6.4	8.5	7.4	8.2	30.5
10	MONCLUS VICTOIRE	AURILLAC 1	1997	6.8	7.9	7.5	8.2	30.4
11	DUGNAT NOEMIE	DESERTINES 1	1991	6.4	8.3	7.4	8.0	30.1
12	FERNANDES SONIA	DESERTINES 1	1990	6.5	8.1	7.3	8.0	29.9
	DUBERNARD NOEMIE	COMMENTRY	1994	6.3	8.5	7.9	7.2	29.9
	RIVIERE ANAIS	AURILLAC 2	1993	6.9	8.4	6.5	8.1	29.9
15	BESSON CHARLOTTE	DESERTINES 1	1991	6.7	8.5	7.5	7.0	29.7
	EMAILLE PRESCILLA	MONTAGNE THIernoISE	1994	7.0	7.9	7.2	7.6	29.7
17	FERNANDES SAPHORA	AIGUEPERSE	1995	6.9	8.1	6.8	7.8	29.6
18	MARTINAT GAETANE	DESERTINES 2	1992	6.8	7.5	7.1	8.1	29.5
	EMAILLE LAETITIA	MONTAGNE THIernoISE	1995	7.4	7.7	6.7	7.7	29.5
20	CHASSAGNE CLAIRE	AURILLAC 2	1994	7.0	8.4	6.6	7.4	29.4
21	DESTANNES ELISE	AURILLAC 1	1996	6.2	8.1	7.0	8.0	29.3
22	REVELLAT MARION	CLERMONT	1992	6.9	6.9	7.6	7.7	29.1
	DE SILVAT ANGELINE	CHAPPES LG	1995	6.7	8.3	7.0	7.1	29.1
24	BALIJON MAELLE	MONTAGNE THIernoISE	1998	7.1	6.7	7.5	7.7	29.0
25	CAUTIER CHRISTELLE	PONT DU CHATEAU	1986	6.6	7.5	7.3	7.5	28.9
	LEFEBVRE INGRID	PONT DU CHATEAU	1993	6.3	7.7	7.2	7.7	28.9
	GIARD MAELE	MONTAGNE THIernoISE	1996	6.2	7.2	7.8	7.7	28.9
28	FORET LUCIE	ST MAURICE ES ALLIER	1998	6.1	7.5	7.6	7.6	28.8
29	RASPAIL CAMILLE	CLERMONT	1995	6.7	8.0	6.9	7.1	28.7





	SOANEN CHARLOTTE	MARINGUES	1989	6.1	7.4	7.4	7.8	28.7
31	BINON MATHILDE	DESERTINES 1	1991	5.7	8.1	6.9	7.9	28.6
	FAYE ANNE LISE	MONTAGNE THIernoISE	1995	7.0	7.9	6.5	7.2	28.6
33	DUCLoux LAURA	DESERTINES 1	1994	7.0	7.1	6.6	7.8	28.5
	VALERO ELODIE	PONT DU CHATEAU	1995	6.1	8.2	7.1	7.1	28.5
35	ASTAIX LEA	AIGUEPERSE	1996	6.0	7.4	7.2	7.8	28.4
	DA SILVA MEGANE	PONT DU CHATEAU	1995	6.4	7.3	7.6	7.1	28.4
37	DE BARROS SANDY	MARINGUES	1991	7.0	8.6	5.6	7.1	28.3
	LABOISSE PAULINE	COMMENTRY	1994	5.7	7.6	6.9	8.1	28.3
	MONCOUYOUX EMILIE	COMMENTRY	1992	6.3	7.5	7.4	7.1	28.3
	POUZET GWLADYS	DESERTINES 2	1993	6.6	7.5	6.5	7.7	28.3
41	PERRONIN MELANIE	CLERMONT	1990	5.9	8.0	8.0	6.3	28.2
	SALAS AUDREY	PONT DU CHATEAU	1994	6.6	7.5	6.5	7.6	28.2
43	BONNICHON MORGANE	AIGUEPERSE	1997	6.5	8.1	5.8	7.4	27.8
	ROUSSEL ALEXANDRA	LEMPDES 1	1996	6.4	7.5	6.7	7.2	27.8
	URQUIA WENDY	AURILLAC 1	1999	6.8	6.5	7.2	7.3	27.8
46	SALMON THEA	PONT DU CHATEAU	1992	6.1	7.1	6.9	7.5	27.6
47	FARRACO MARIE	DESERTINES 2	1991	6.0	8.1	6.9	6.5	27.5
	ANDRIOLO ROMANE	LEMPDES 2	1994	6.1	7.5	6.1	7.8	27.5
49	PONTEIX MELANIE	CLERMONT	1994	6.3	7.0	7.1	7.0	27.4
50	ESTEVEs ANAELLE	LEMPDES 1	1995	5.9	7.4	6.1	7.6	27.0
51	COSTE ANASTASIA	MARINGUES	1994	6.0	6.6	6.9	7.4	26.9
52	DE ALMEIDA MEGANE	AURILLAC 1	1996	6.3	7.3	6.9	6.3	26.8
53	ROCHER SANDIE	MONTAGNE THIernoISE	1995	6.2	6.5	6.9	6.7	26.3
54	DE CASTRO PAULINE	CHAPPES LG	1995	6.0	7.9	6.1	6.0	26.0
55	MORIN AMELIE	CHAPPES LG	1990	6.0	6.5	6.3	7.1	25.9
56	BUSSAC ELODIE	LEMPDES 1	1995	6.0	5.3	7.4	7.1	25.8
57	MARIDET CLEMENTINE	AIGUEPERSE	1997	5.4	7.6	6.4	6.2	25.6
58	CHAMBERY KAREN	MARINGUES	1994	6.5	7.2	4.6	7.2	25.5
59	HUGUEL GAELLE	AIGUEPERSE	1996	5.7	7.1	6.5	6.0	25.3
	BOUCHET NOEMIE	CLERMONT	1997	6.3	5.7	6.6	6.7	25.3
61	DE CASTRO LAURA	CHAPPES LG	1995	6.3	6.4	5.9	6.6	25.2
62	MARCHAND EVA	COMMENTRY	1997	6.2	5.9	5.5	7.5	25.1
	SAUSSEAU CORALINE	LEMPDES 2	1994	5.6	7.0	5.3	7.2	25.1
64	RIAHI GOMEZ PAMELA	LEMPDES 2	1993	5.9	5.7	5.4	7.7	24.7
65	VALETTE ELSA	LEMPDES 1	1995	5.9	6.7	5.9	5.7	24.2
66	SABATIER ROMANE	ST MAURICE ES ALLIER	1996	5.8	4.6	6.6	7.0	24.0
67	DANIELO AMANDINE	DESERTINES 2	1996	5.8	5.0	5.6	7.2	23.6
68	DELPLANQUE LOLA	LEMPDES 1	1995	6.3	5.1	5.9	6.1	23.4
69	RICHOUX STEPHANIE	COMMENTRY	1994	5.9	6.7	4.9	5.7	23.2
	PEYTAVIN DIANE	LEMPDES 2	1994	6.1	4.3	5.5	7.3	23.2
71	GENESTE EMILIE	LEMPDES 2	1994	5.3	5.1	5.5	5.5	21.4
72	IBOT MARIE LOU	ST MAURICE ES ALLIER	1995	6.0	3.3	4.8	6.3	20.4
73	BOINON CARLA	DESERTINES 1	1996	0.0	7.5	5.6	7.2	20.3
74	PEUF SEVERINE	ST MAURICE ES ALLIER	1992	5.9	3.5	6.0	4.5	19.9
75	DE BARROS MAEVA	CHAPPES LG	1994	5.9	7.1	5.3	0.0	18.3
76	CAZANAVE MELANIE	LEMPDES 2	1994	6.3	0.0	0.0	7.7	14.0
77	CHEVENET CHLOE	AURILLAC 1	1997	0.0	7.1	0.0	0.0	7.1

12. FEMININ NIVEAU4 9-12 ans . SIMPLE_APPARTENANCE (individuels)

12.1. Résultats par équipes





	Equipe	Club					Total
1	GERZAT	GERZAT	20.7	24.9	18.9	23.2	87.7

12.2. Résultats individuels





	Gymnaste	Equipe	Annee					Total
1	GRIGNON LEA	GERZAT	1998	7.3	8.5	6.1	6.8	28.7
2	BUISSON OCEANE	GERZAT	1999	7.4	7.8	5.8	7.4	28.4
3	GENTIL AXELLE	GERZAT	2000	3.0	8.6	6.3	8.7	26.6
4	BASILIO MANUELA	GERZAT	2000	5.3	6.7	6.5	6.7	25.2
5	GRENIER MANON	GERZAT	2000	6.0	4.9	6.0	7.1	24.0

13. FEMININ NIVEAU4 9-12 ans . DOUBLE_APPARTENANCE (individuels)

13.1. Résultats par équipes





	Equipe	Club					Total
1	COURNON	COURNON	20.9	24.8	24.1	24.7	94.5

13.2. Résultats individuels





	Gymnaste	Equipe	Annee					Total
1	MENNA LEA	COURNON	2000	7.3	8.1	8.0	8.8	32.2
2	GERARD CHRISTINE	COURNON	2000	6.1	7.9	8.0	7.7	29.7
3	PABION CLARA	COURNON	2000	7.5	6.4	7.6	8.1	29.6
4	PEREIRA MANON	COURNON	2000	5.9	8.5	4.6	7.8	26.8
5	MARQUEZ MANON	COURNON	2000	0.0	8.2	8.1	6.9	23.2

14. FEMININ NIVEAU4 9-14 ans . SIMPLE_APPARTENANCE (individuels)

14.1. Résultats par équipes





	Equipe	Club					Total
1	PONT DU CHATEAU	PONT DU CHATEAU	21.7	26.7	26.6	26.8	101.8

14.2. Résultats individuels





	Gymnaste	Equipe	Annee					Total
1	PUTOLA CANDICE	PONT DU CHATEAU	1996	7.6	9.5	8.9	8.8	34.8
2	WILBERT MANDIE	PONT DU CHATEAU	1997	7.1	8.5	8.8	9.5	33.9
3	CHAVANON ROXANE	PONT DU CHATEAU	1998	7.0	8.6	8.1	8.5	32.2
	SALMON LOISE	PONT DU CHATEAU	1996	6.7	8.6	8.9	8.0	32.2
5	LEFAURE CHARLENE	PONT DU CHATEAU	1996	6.7	7.4	8.4	8.4	30.9

15. FEMININ NIVEAU4 9-14 ans . DOUBLE_APPARTENANCE (individuels)

15.1. Résultats par équipes


	Equipe	Club					Total
1	COURNON	COURNON	21.4	26.4	25.8	26.1	99.7

15.2. Résultats individuels





	Gymnaste	Equipe	Annee					Total
1	JAROUSSE CHLOE	COURNON	1997	6.9	9.1	8.3	9.3	33.6
2	VAUTH SERENA	COURNON	1998	7.2	8.5	8.9	8.3	32.9
3	LEVADOUX LOU	COURNON	2000	7.3	8.8	7.6	8.4	32.1
4	GERARD ALEXANDRA	COURNON	1997	6.5	8.4	8.1	8.4	31.4
5	MAUREL FANNY	COURNON	1997	6.2	8.3	8.6	7.8	30.9

16. FEMININ NIVEAU4 11 + . SIMPLE_APPARTENANCE (individuels)

16.1. Résultats par équipes





	Equipe	Club					Total
1	CLERMONT	CLERMONT	21.4	27.7	26.3	24.6	100.0
2	AIGUEPERSE	AIGUEPERSE	21.3	25.5	24.7	27.3	98.8
3	CHATEL GUYON 2	CHATEL GUYON	20.6	24.5	23.1	26.3	94.5
4	GERZAT	GERZAT	18.4	26.2	23.7	24.5	92.8
5	LA ROCHE BLANCHE	LA ROCHE BLANCHE	19.6	24.4	23.5	24.5	92.0
6	MONTLUCON	MONTLUCON	19.7	22.1	22.3	25.3	89.4
7	VOLVIC	VOLVIC	18.8	22.8	22.7	24.5	88.8
8	CHATEL GUYON 1	CHATEL GUYON	11.8	14.0	12.9	14.2	52.9

16.2. Résultats individuels

	Gymnaste	Equipe	Annee					Total
1	PIVOT JEROMINE	CLERMONT	1992	7.0	8.9	9.2	8.5	33.6
2	RASPAIL AMANDINE	CLERMONT	1990	7.4	9.4	9.0	7.5	33.3
3	SERROT MELANIE	AIGUEPERSE	1997	7.0	9.2	7.6	9.2	33.0
4	GANIÈRE CAROLINE	AIGUEPERSE	1988	7.3	7.9	8.4	9.2	32.8
	MARTINS ELINA	CHATEL GUYON 2	1994	6.9	8.9	7.6	9.4	32.8
6	BOUKELOUL NADIA	CLERMONT	1991	7.0	9.4	8.1	8.2	32.7
7	VIGNAL ANAIS	GERZAT	1995	6.0	8.6	8.1	8.8	31.5
8	CUTARD MARINE	MONTLUCON	1995	6.9	8.1	7.8	8.6	31.4
9	LEVET L2A	CHATEL GUYON 2	1998	6.6	8.6	7.9	7.9	31.0
10	MAZALOUBEAUD LEA	LA ROCHE BLANCHE	1992	7.1	7.8	8.1	7.9	30.9
11	FAITOUT NOEMIE	AIGUEPERSE	1996	6.6	6.9	8.7	8.5	30.7
12	SPIEGEL AURELIE	AIGUEPERSE	1996	7.0	8.4	6.2	8.9	30.5
13	GENIN PAULINE	CLERMONT	1992	7.0	8.3	7.2	7.9	30.4
14	NIGON CELINE	LA ROCHE BLANCHE	1990	6.0	8.5	8.1	7.7	30.3
	LEGUAY CLARA	LA ROCHE BLANCHE	1993	6.2	8.1	7.3	8.7	30.3
16	CUTARD CECILE	MONTLUCON	1991	6.1	8.4	7.3	8.3	30.1
17	ALBISETTI TYFAINE	GERZAT	1995	6.1	9.0	7.0	7.8	29.9
	ROBIN MAEVA	CHATEL GUYON 2	1996	7.0	7.0	6.9	9.0	29.9
	SIERRA CHARLENE	VOLVIC	1995	6.4	7.4	7.4	8.7	29.9
20	MAGOT ALIZIA	VOLVIC	1993	5.6	8.5	7.6	7.6	29.3
21	BOUCHE ANGELINE	GERZAT	1995	5.9	8.4	6.8	7.9	29.0
	BOURG JOHANNA	CLERMONT	1993	6.6	7.8	6.8	7.8	29.0
23	SIERRA GAELLE	VOLVIC	1990	6.0	6.9	7.6	8.2	28.7
24	MEYLEU JOANNIE	CHATEL GUYON 1	1994	6.3	8.2	6.3	7.5	28.3
	COURTET ANAIS	GERZAT	1994	6.0	6.2	8.6	7.5	28.3
26	PHILIPPON FANNY	MONTLUCON	1991	6.7	5.6	7.2	8.4	27.9
27	THOMAS LUDIVINE	CHATEL GUYON 2	1994	6.6	5.9	7.6	7.7	27.8
28	SACHMATA YOLAINE	AIGUEPERSE	1995	6.9	7.1	5.1	8.1	27.2
	NOVAIS MANON	LA ROCHE BLANCHE	1992	6.3	6.2	6.8	7.9	27.2
30	DE CAMPOS TIPHAINE	VOLVIC	1994	6.4	6.3	6.5	7.6	26.8
31	BOYER CAMILLE	CHATEL GUYON 2	1995	6.7	6.4	6.0	7.3	26.4
32	DEVERRE HELENE	GERZAT	1994	6.3	8.6	4.5	6.3	25.7
33	BORNES CHLOE	CHATEL GUYON 1	1995	5.5	5.8	6.6	6.7	24.6
34	RAIMBAULT FLORIANE	MONTLUCON	1995	5.9	3.8	3.7	6.4	19.8
35	CACCIOPPOLI NOEMIE	VOLVIC	1993	0.0	0.0	7.5	0.0	7.5

17. FEMININ NIVEAU4 11 + . DOUBLE_APPARTENANCE (individuels)

17.1. Résultats par équipes


	Equipe	Club					Total
1	COURNON	COURNON	20.7	26.3	25.9	27.7	100.6
2	VIC LE COMTE	VIC LE COMTE	22.3	27.1	24.3	25.1	98.8

17.2. Résultats individuels





	Gymnaste	Equipe	Annee					Total
1	SANCHEZ LEA	VIC LE COMTE	1997	7.6	9.5	8.1	9.2	34.4
2	COUDERT ESTELLE	COURNON	1996	7.2	8.4	8.7	9.0	33.3
3	GAUZY MARION	COURNON	1995	6.83	9.0	8.1	9.2	33.1
4	VICERAT LAURIANNE	COURNON	1995	6.7	8.8	9.0	8.5	33.0
5	SABATIE MARIE	COURNON	1994	6.6	8.5	8.2	9.5	32.8
6	EL MOUDNI NORA	VIC LE COMTE	1996	7.6	9.0	7.8	7.7	32.1
7	QUESNE MARIE	VIC LE COMTE	1996	7.1	8.2	8.4	7.4	31.1
8	GENET IRENE	COURNON	1995	6.4	8.1	7.9	8.6	31.0
9	AFONSO CAMILLE	VIC LE COMTE	1995	7.1	8.6	6.0	8.0	29.7
10	LONGECHAMP LUCIE	VIC LE COMTE	1997	6.6	5.3	6.2	7.9	26.0

18. FEMININ NIVEAU3 9-14 ans . SIMPLE_APPARTENANCE (individuels)

18.1. Résultats par équipes

	Equipe	Club					Total
1	AURILLAC	AURILLAC	22.6	26.6	27.7	28.9	105.8

18.2. Résultats individuels





	Gymnaste	Equipe	Annee					Total
1	DEBERTRAND LORA	AURILLAC	1997	7.4	9.4	9.3	9.7	35.8
2	CHASTANG CHLOE	AURILLAC	1997	7.8	8.5	9.5	9.8	35.6
3	AUTESERRES CAMILLE	AURILLAC	1997	7.4	8.2	8.9	9.4	33.9
4	VIAL SARAH	AURILLAC	1997	6.7	8.4	8.1	8.6	31.8
5	SCHOULER MARINE	AURILLAC	1996	6.2	8.7	4.4	8.4	27.7

19. FEMININ NIVEAU3 11 + . SIMPLE_APPARTENANCE (individuels)

19.1. Résultats par équipes





	Equipe	Club					Total
1	VOLVIC	VOLVIC	21.8	25.8	27.0	26.1	100.7
2	AURILLAC	AURILLAC	22.0	24.2	27.3	25.4	98.9

19.2. Résultats individuels

	Gymnaste	Equipe	Annee					Total
1	FRADIER PAULINE	AURILLAC	1991	7.3	8.9	9.4	8.5	34.1
	BACONNET MARIE LAURE	VOLVIC	1989	7.6	8.2	9.2	9.1	34.1
3	FAITOUT GAELLE	VOLVIC	1992	7.5	8.8	9.2	8.4	33.9
4	TREVIAUX MYLENE	AURILLAC	1991	7.1	7.7	9.1	7.8	31.7
5	DA COSTA PAULINE	VOLVIC	1991	6.7	8.0	7.9	8.6	31.2
6	BARGOIN VIRGINIE	VOLVIC	1987	5.9	8.8	8.6	7.7	31.0
7	PONS CAMILLE	AURILLAC	1991	6.8	7.6	7.1	7.4	28.9
8	LADRAS CLAIRE	AURILLAC	1992	6.7	0.0	8.8	8.5	24.0
9	TREVIAUX CECILE	AURILLAC	1991	7.6	2.7	0.0	8.4	18.7

20. FEMININ NIVEAU3 11 + . DOUBLE_APPARTENANCE (individuels)

20.1. Résultats par équipes





	Equipe	Club					Total
1	COURNON	COURNON	22.8	24.3	24.5	26.4	98.0
2	VIC LE COMTE	VIC LE COMTE	22.9	24.0	25.6	24.8	97.3

20.2. Résultats individuels





	Gymnaste	Equipe	Annee					Total
1	PEREIRA CORALIE	VIC LE COMTE	1994	8.0	8.6	8.3	8.7	33.6
2	SOLLE ELISA	COURNON	1992	7.3	8.8	8.2	9.1	33.4
3	FEDLAQUI ESTELLE	VIC LE COMTE	1991	7.1	8.7	8.5	8.2	32.5
4	DUMAS MARIE	COURNON	1989	8.0	6.4	8.6	8.9	31.9
5	CASSIN MARINA	COURNON	1995	7.1	8.4	7.7	8.0	31.2
6	MONTAGNON EMELINE	VIC LE COMTE	1993	7.3	6.7	8.0	7.9	29.9
7	CHEVARIN MAEVA	VIC LE COMTE	1992	7.6	4.9	8.8	7.8	29.1
8	TOURNAIRE MATHILDE	COURNON	1993	6.2	7.1	7.2	8.4	28.9
9	FERNANDEZ SOPHIE	COURNON	1981	7.5	5.2	7.7	8.4	28.8

21. FEMININ NIVEAU2 11 + . DOUBLE_APPARTENANCE (individuels)

21.1. Résultats par équipes





	Equipe	Club					Total
1	COURNON	COURNON	8.5	8.1	8.3	8.8	33.7

21.2. Résultats individuels





	Gymnaste	Equipe	Annee					Total
1	GRECK AMANDINE	COURNON	1989	8.5	8.1	8.3	8.8	33.7

22. FEMININ NIVEAU2 11 + . SIMPLE_APPARTENANCE (individuels)

22.1. Résultats par équipes

	Equipe	Club					Total
1	PONT DU CHATEAU	PONT DU CHATEAU	21.3	23.9	26.5	26.4	98.1
2	DESERTINES	DESERTINES	22.4	22.4	25.0	24.6	94.4
3			0.0	0.0	0.0	0.0	0.0

22.2. Résultats individuels

	Gymnaste	Equipe	Annee					Total
1	MAZERAT AURELIE	PONT DU CHATEAU	1982	7.5	8.7	9.8	8.5	34.5
2	PONTIAC MELODIE	PONT DU CHATEAU	1991	6.4	7.7	9.1	9.3	32.5
3	FERREIRA VIRGINIE	DESERTINES	1989	7.5	6.5	9.0	9.2	32.2
4	JAMET ALINE	DESERTINES	1988	7.7	9.0	7.4	7.8	31.9
5	CHESSERE LUCIE	PONT DU CHATEAU	1986	6.9	7.5	7.1	8.6	30.1
6	BAHN ANNE	PONT DU CHATEAU	1991	6.9	7.3	7.6	7.5	29.3
7	L HOVITU MARINA	DESERTINES	1988	7.2	6.9	8.1	5.9	28.1
8	COULON CHARLENE	DESERTINES	1989	0.0	5.5	7.9	7.6	21.0
9	BARASINSKI CHLOE	DESERTINES	1987	6.2	0.0	6.5	7.6	20.3
10	1		0	0.0	0.0	0.0	0.0	0.0
	2		0	0.0	0.0	0.0	0.0	0.0
	3		0	0.0	0.0	0.0	0.0	0.0
	4		0	0.0	0.0	0.0	0.0	0.0
	5		0	0.0	0.0	0.0	0.0	0.0