













Résultats de la compétition
Demi-finales nationales G2
Andrezieux Bouthéon
12 mai 2012

1. MASCULIN NIVEAU4 11 + . DOUBLE_APPARTENANCE (individuels)

1.1. Résultats par équipes







	Equipe	Club							Total
1	Roanne ALRG	Amicale laïque de roanne garçons	24.7	20.4	25.4	23.3	24.3	19.2	137.3

1.2. Résultats individuels







	Gymnaste	Equipe	Anne e							Total
1	HUNCKLER Elliot	Roanne ALRG	1994	8.6	6.8	8.7	8.4	8.0	7.7	48.2
2	BARRAUD Fabien	Roanne ALRG	1980	7.6	6.5	8.7	7.4	7.8	6.9	44.9
3	BRUNEL Jimmy	Roanne ALRG	1995	8.5	7.1	8.0	7.5	8.5	4.6	44.2
4	BELLEGEY Sebastien	Roanne ALRG	1995	0.0	0.0	0.0	0.0	0.0	0.0	0.0
	MONNERIE Johann #	Roanne ALRG	1994	0.0	0.0	0.0	0.0	0.0	0.0	0.0

2. MASCULIN NIVEAU4 9-14 ans . DOUBLE_APPARTENANCE (individuels)

2.1. Résultats par équipes

	Equipe	Club							Total
1	Vénissieux	Cmo vénissieux	25.3	23.7	27.1	22.7	25.7	23.7	148.2
2	Roanne ALRG	Amicale laïque de roanne garçons	22.9	21.2	24.5	23.1	23.0	21.5	136.2

2.2. Résultats individuels

	Gymnaste	Equipe	Anne e							Total
1	POMPILLO JEANNE Niels	Vénissieux	2001	8.3	7.9	9.2	7.8	8.9	8.0	50.1
2	BENKEMOUN-KORKUT William	Vénissieux	2000	8.3	8.3	9.1	7.1	8.5	8.1	49.4
3	LIOBARD Maxime	Vénissieux	2001	8.4	7.5	8.3	7.5	8.3	7.6	47.6
4	TAOUKI Keryan	Roanne ALRG	1997	7.6	7.3	8.6	8.3	7.8	7.4	47.0
5	MICHEL Baptiste	Vénissieux	2001	8.6	6.3	8.8	7.4	8.1	6.8	46.0
6	BARRIER Alexandre	Roanne ALRG	1997	7.8	5.9	8.0	7.5	7.7	7.6	44.5
7	AMINI Masrour	Roanne ALRG	1997	7.5	7.0	7.9	7.3	7.5	6.5	43.7
8	PEYRACHE Lucas	Roanne ALRG	1997	6.5	6.9	6.3	7.1	6.9	6.3	40.0

3. MASCULIN NIVEAU2 11 + . DOUBLE_APPARTENANCE (individuels)

3.1. Résultats par équipes

	Equipe	Club							Total
1	Roanne ALRG	Amicale laïque de roanne garçons	27.6	22.9	28.9	27.0	27.6	28.8	162.8
2	St just st rambert	Fjep st-just st-rambert	27.0	21.9	28.6	28.1	25.0	28.0	158.6
3	Oullins	Patron.laique oullins	27.8	25.8	24.8	27.0	26.0	26.9	158.3
4	Vaugneray	Union sportive de l'ouest lonnais	26.1	21.9	26.3	23.9	24.7	23.1	146.0

3.2. Résultats individuels

	Gymnaste	Equipe	Annee							Total
1	BRUET Thibault	Roanne ALRG	1982	9.2	7.9	9.9	9.2	9.6	9.5	55.3
2	ROCHE Mickael ##	Roanne ALRG	1985	9.0	7.8	9.8	9.3	9.0	9.9	54.8
3	BREUIL Benjamin	St just st rambert	1995	8.2	8.8	9.4	9.3	8.4	10.3	54.4
4	QUATREHOMME Maxime ###	St just st rambert	1994	9.4	7.6	9.8	9.4	9.2	8.8	54.2
5	COQUARD Benjamin	Oullins	1989	10.0	7.5	7.9	9.2	9.1	9.7	53.4
6	BERENGUER Aurelien ###	Oullins	1987	8.1	9.0	9.1	7.3	8.4	8.4	50.3
7	BILLON Emmanuel	St just st rambert	1993	9.4	5.5	9.4	9.4	7.4	8.9	50.0
8	MARIGNIER Clément	Vaugneray	1992	7.2	8.1	8.9	7.5	7.9	8.5	48.1
9	PONVIANNE Pierre #	Vaugneray	1993	8.8	6.1	9.6	8.7	8.4	6.3	47.9
10	PLASSE Julien #	Vaugneray	1993	9.0	5.1	7.8	7.5	8.0	8.1	45.5
11	GERMAN Cyril	Oullins	1986	9.6	9.3	0.0	9.2	8.5	8.8	45.4
12	DUMONT Jean-michel	Vaugneray	1992	6.4	7.6	6.7	7.7	8.3	6.5	43.2
13	MIRMAND Kevin	Roanne ALRG	1989	0.0	7.2	9.2	7.7	8.7	9.1	41.9
14	THEVENET Yannick	Oullins	1983	8.2	0.0	7.8	8.6	7.7	7.7	40.0
15	DARPHEUILLE Florian	Roanne ALRG	1993	9.4	6.6	0.0	8.5	6.1	7.5	38.1
16	BRUNEL Remi	Roanne ALRG	1990	0.0	2.7	8.2	8.5	9.0	9.4	37.8
17	GUILLET Alex #	Vaugneray	1996	8.3	6.2	0.0	7.0	7.3	0.0	28.8
18	ROBERT Jérémy ###	St just st rambert	1992	0.0	0.0	0.0	0.0	0.0	0.0	0.0
	HALBARDIER Jean paul	Oullins	1983	0.0	0.0	0.0	0.0	0.0	0.0	0.0

4. MASCULIN NIVEAU4 11 + . SIMPLE_APPARTENANCE (individuels)

4.1. Résultats par équipes

	Equipe	Club							Total
1	Beauvoisin	La Sentinelle	25.1	24.4	26.6	23.7	26.7	22.5	149.0
2	St Priest	Gymnique association saint priest	25.1	25.2	25.8	22.7	26.2	22.4	147.4
3	Rhodia club	Rhodia-Club Gymnastique	24.7	24.3	26.1	22.9	24.6	22.5	145.1
4	Cusset	Cusset	24.8	22.4	25.5	23.4	25.9	22.0	144.0
5	Pierre Bénite	Patronage laïque de Pierre Bénite	20.8	23.0	26.4	22.8	24.3	22.2	139.5
6	Crolles	Gym et rythme crolles	21.4	23.3	25.3	24.6	24.1	18.3	137.0
7	Tullins	Tullins la Vaillante	23.6	22.0	24.6	23.3	21.4	20.4	135.3
8	Domène	Etoile sportive doménoise	20.4	20.8	24.7	21.6	24.3	20.7	132.5
9	Voreppe	Voreppe la vaillante	22.7	20.3	22.3	21.7	22.0	17.9	126.9
	Lozanne	Gym lozanne	23.0	18.3	23.2	22.2	19.2	21.0	126.9
11	Givors	Independante givors	21.4	18.7	22.5	21.8	22.3	19.2	125.9
12	Villefranche sur saone	Union Gymnique Villefranche	19.0	18.9	21.7	21.1	21.2	19.6	121.5







4.2. Résultats individuels

	Gymnaste	Equipe	Annee							Total
1	BERTET Virgil ##	Beauvoisin	1995	8.6	8.6	9.1	9.0	9.2	8.5	53.0
2	PEREZ Kevin	Rhodia club	1994	8.3	8.2	9.1	8.4	8.5	8.3	50.8
3	DI MAJO Loic	St Priest	1995	8.7	8.6	8.7	7.6	8.9	7.9	50.4
4	BROTEL Tristan	Tullins	1995	8.4	7.8	8.6	8.5	8.7	8.2	50.2
5	VALANCE Eric ###	Cusset	1971	8.3	7.8	8.9	7.7	8.4	7.7	48.8
6	HUMBERT Clement	Crolles	1994	7.3	8.2	8.8	8.8	8.7	6.9	48.7
7	BURET Remy	St Priest	1995	7.7	8.1	8.5	7.4	8.8	7.7	48.2
	URSINI Benoit #	Voreppe	1995	8.3	7.6	8.4	7.6	8.8	7.5	48.2
9	GOMEZ Florent #	Beauvoisin	1992	8.5	7.6	8.5	7.2	8.8	7.3	47.9
10	VINALS Arthur	Pierre Bénite	1996	6.5	8.2	8.9	7.8	8.6	7.7	47.7
11	BARS Logan #	Beauvoisin	1994	8.0	8.0	8.8	7.4	8.7	6.7	47.6
12	JURDYC Thibaud	Cusset	1997	8.1	7.3	8.4	8.3	8.8	6.5	47.4
13	BOURDON Tristan	St Priest	1996	7.9	8.5	8.6	7.7	8.1	6.3	47.1
	COUP LA FRONDE Thomas	Villefranche sur saone	1996	8.0	7.5	8.3	7.3	8.4	7.6	47.1
15	BRIDAY Corentin	Cusset	1994	8.4	6.6	8.2	7.4	8.7	7.4	46.7
16	PERRUSSET Johann	Pierre Bénite	1995	7.2	7.4	8.9	7.7	8.1	6.9	46.2
17	DUMAS Thibault	Rhodia club	1995	8.0	8.1	8.4	7.3	7.5	6.7	46.0
18	FINAND Maxime	Rhodia club	1997	8.4	7.9	7.4	7.2	8.0	7.0	45.9
19	ONNIS Alexandre	Domène	1993	7.3	7.3	7.8	7.1	8.8	7.1	45.4
20	MARCOUX Aurélien	Rhodia club	1996	6.6	7.8	8.6	7.0	8.1	7.2	45.3
	CABO Alexandre #	Beauvoisin	1991	7.7	7.8	8.7	7.3	7.9	5.9	45.3
22	GRANGEAT Arnaud	Crolles	1996	6.9	7.1	8.0	8.4	7.9	6.7	45.0
23	CHAUMONT Jeremy	Pierre Bénite	1997	6.2	7.4	8.6	7.3	7.6	7.4	44.5
24	BACCONNIER Samuel	Domène	1994	6.7	7.1	8.4	7.5	7.2	7.0	43.9
25	CLOPET Antonin	Rhodia club	1996	7.4	8.0	8.4	7.1	6.5	6.4	43.8
26	ROBERT Damien	Lozanne	1997	8.3	6.6	7.9	7.5	6.4	6.8	43.5







	GUEYDON Jonathan	Villefranche sur saone	1997	6.1	7.5	8.0	7.1	7.6	7.2	43.5
28	CARDOSO Dimitri	Givors	1994	7.3	6.0	8.4	7.4	7.7	6.6	43.4
29	LOCH Levin	Domène	1996	6.4	6.4	8.5	7.0	8.3	6.6	43.2
30	BEAUDIQUEZ Quentin	St Priest	1995	8.1	7.7	6.9	7.4	6.0	6.7	42.8
31	COURTHIAL Sebastien	Tullins	1994	7.5	6.7	7.6	7.5	6.2	6.9	42.4
32	MALTESE Jordan	Givors	1991	6.9	6.5	7.8	7.4	7.2	6.4	42.2
33	CHAUVIN Julian #	Voreppe	1996	6.6	6.9	7.8	7.0	7.3	5.6	41.2
34	BENGUESMIA Faris	St Priest	1995	8.3	1.9	8.2	7.4	8.5	6.8	41.1
35	CARREZ Alois	Lozanne	1995	5.8	5.2	7.9	7.3	6.8	7.2	40.2
36	TAMINI Maxime	Lozanne	1996	6.9	6.5	7.3	7.0	5.5	6.9	40.1
37	TAVARDON Mathis	Pierre Bénite	1997	6.4	5.6	7.6	7.1	6.2	7.1	40.0
38	GUILLEMIN Kilian	Givors	1996	7.2	6.2	6.3	7.0	7.0	6.2	39.9
39	PRADEL Robin	Tullins	1996	7.7	5.1	7.5	7.3	6.5	5.3	39.4
40	GRANGEAT Gaetan	Crolles	1992	5.9	8.0	8.5	7.0	7.5	2.4	39.3
41	AUBOIS-LIOGIER Hugo	Lozanne	1996	6.6	4.9	7.4	7.1	6.0	6.9	38.9
42	VINALS Hugo	Pierre Bénite	1998	7.1	6.9	5.8	7.3	4.9	6.8	38.8
43	BARNOLA Samuel	Crolles	1999	7.2	6.2	5.7	7.4	7.5	4.7	38.7
44	ROCHE Guillaume	Tullins	1996	5.7	7.5	8.4	7.1	3.2	5.3	37.2
45	LOAEC Tristan	Domène	1997	5.6	5.1	6.2	6.9	7.1	5.5	36.4
46	MARQUETTY Leo	Voreppe	1999	7.0	5.8	6.1	6.7	5.9	4.8	36.3
47	DOUSSON Laurent	Cusset	1990	0.0	7.3	7.0	7.3	7.5	6.9	36.0
48	CAMILLERI Lucas	Crolles	1997	6.1	7.1	5.0	6.9	5.0	3.4	33.5
49	CHASSEIGNAUX Baptiste	Voreppe	1999	7.4	5.7	5.4	7.1	4.6	2.1	32.3
50	BRINGUES Antoine	Villefranche sur saone	1995	4.8	3.9	5.4	6.7	5.2	4.8	30.8
51	GRAÏD Iheb	Givors	1996	5.9	0.0	4.4	6.8	7.4	3.7	28.2
52	DELEGUE Julien	Lozanne	1995	7.8	1.5	5.2	7.4	3.0	1.0	25.9
53	ROTA Hugo	Voreppe	2000	6.4	5.2	0.0	6.8	3.5	2.2	24.1
54	BAHRI Alexandre	Villefranche sur saone	1997	4.9	0.9	0.5	6.3	1.5	0.4	14.5
55	PIC Etienne	Domène	1993	0.0	0.0	0.0	0.0	0.0	0.0	0.0
	MORETTI Robin	Beauvoisin	1994	0.0	0.0	0.0	0.0	0.0	0.0	0.0
	JAMONAC Matthias	Tullins	1996	0.0	0.0	0.0	0.0	0.0	0.0	0.0
	CICERON Nicolas #	Givors	1990	0.0	0.0	0.0	0.0	0.0	0.0	0.0
	KERMICHE Jahid #	Villefranche sur saone	1996	0.0	0.0	0.0	0.0	0.0	0.0	0.0

5. MASCULIN NIVEAU4 9-14 ans . SIMPLE_APPARTENANCE (individuels)

5.1. Résultats par équipes

	Equipe	Club							Total
1	Millery	ESMC gym	23.1	21.8	26.1	21.9	25.9	21.6	140.4
2	Vénissieux	Cmo vénissieux	25.1	22.1	24.7	21.3	23.2	23.4	139.8
3	Riorges	Olympique riorges gymnastique	24.0	22.6	25.4	22.2	23.6	21.9	139.7
4	Vaugneray	Union sportive de l'ouest lonnais	24.3	20.8	24.2	22.8	23.3	21.9	137.3
5	St Genis les Ollières	Entente St genoise	22.3	22.5	22.2	21.2	17.3	21.7	127.2

5.2. Résultats individuels

	Gymnaste	Equipe	Annee							Total
1	DEMILLIERE-VERGNAIS Quentin #	Millery	1997	7.2	7.4	8.9	7.6	8.7	8.0	47.8
2	PINET Pierre	Vénissieux	1998	8.4	7.5	8.6	7.1	8.3	7.7	47.6
3	JUNET Emile #	Riorges	1997	7.9	7.7	8.7	7.5	8.0	7.5	47.3
4	PERRIN Antoine #	Riorges	1997	8.3	7.7	8.7	7.5	8.1	6.8	47.1
5	JACOUD Lancelot	Vaugneray	1998	8.6	7.1	8.2	8.1	7.8	7.0	46.8
6	MORELLON Pierrick	St Genis les Ollières	1999	8.1	8.5	7.4	7.5	7.3	7.9	46.7
7	COPARD Maxence	Vénissieux	1998	8.5	6.8	8.2	7.1	7.9	8.0	46.5
8	ANTONIALI Nicolas	Millery	1999	7.5	7.4	8.5	7.2	8.8	6.5	45.9
	LEVILLAIN Lucas	Millery	1999	7.7	6.9	8.7	7.1	8.4	7.1	45.9
10	FILLON Mathieu	Riorges	1998	7.5	7.2	8.0	7.2	7.5	7.6	45.0
11	DESMAISON Tom	Vaugneray	2000	7.1	7.3	7.8	7.2	7.7	6.9	44.0
12	FERRARI Fabio	Vénissieux	2000	8.2	7.2	7.3	7.0	7.0	7.2	43.9
13	VAIR PIOVA Robin	Vaugneray	2000	7.5	6.4	8.0	7.0	7.4	7.4	43.7
14	GALET Ulysse	Millery	1998	7.3	6.7	8.1	6.6	8.0	6.4	43.1
15	CORNEN Titouan	Millery	2001	7.9	7.0	7.5	7.0	7.5	4.7	41.6
	PINON Cristian	Vaugneray	1998	7.6	4.8	7.5	7.1	7.8	6.8	41.6
17	FERRE Lucas	Vaugneray	1999	8.1	1.7	8.0	7.5	7.6	7.5	40.4
18	DI LIEGRO Lucas	Riorges	1998	7.8	5.7	7.3	6.8	5.8	6.0	39.4
19	MOUILLET Leonard	St Genis les Ollières	2000	6.8	7.1	7.3	6.9	3.1	6.7	37.9
20	SERRETA Enzo	St Genis les Ollières	2000	4.9	6.9	7.5	6.7	4.7	7.1	37.8
21	PAGEREY Clovis	St Genis les Ollières	1999	7.4	6.8	5.8	6.8	5.3	4.9	37.0
22	VIRGINIUS NANA Killian	Vénissieux	1999	0.0	7.4	7.9	7.1	6.7	7.7	36.8
23	GOMEZ Julian	St Genis les Ollières	1997	0.0	0.0	0.0	0.0	0.0	0.0	0.0

6. MASCULIN NIVEAU3 11 + . SIMPLE_APPARTENANCE (individuels)

6.1. Résultats par équipes

	Equipe	Club							Total
1	Amplepuis	La fraternelle	26.4	21.3	25.4	26.4	25.2	23.2	147.9
2	Vénissieux	Cmo vénissieux	22.7	21.8	23.9	24.2	27.3	22.8	142.7
3	Lozanne	Gym lozanne	24.4	18.0	21.8	23.1	23.0	23.6	133.9
4	Millery	ESMC gym	19.7	17.9	19.5	22.4	22.3	20.5	122.3

6.2. Résultats individuels

	Gymnaste	Equipe	Année							Total
1	DA SILVA Florian ##	Amplepuis	1992	9.1	7.6	9.2	8.7	8.8	8.6	52.0
2	BRUAS Lucas	Millery	1995	9.1	8.0	8.4	8.3	8.7	8.7	51.2
3	CHRISTOPHLE Rémi #	Amplepuis	1991	8.5	7.3	7.7	9.2	8.8	8.8	50.3
4	LEINARDI Sébastien ##	Vénissieux	1990	8.2	7.1	8.1	7.8	9.0	8.0	48.2
	FAURE Nicolas	Lozanne	1995	9.0	7.6	7.6	8.6	6.9	8.5	48.2
6	BOUCHARD Nicolas #	Lozanne	1989	8.8	7.4	7.3	7.3	8.6	7.6	47.0
7	SEREDINE Bruno	Vénissieux	1997	7.9	6.5	7.5	7.4	8.7	8.0	46.0
8	FLEURY Ludovic ###	Vénissieux	1994	6.6	7.2	7.8	7.7	9.3	6.8	45.4
9	ROCHE Clément	Amplepuis	1995	8.8	6.4	6.6	8.5	7.6	5.8	43.7
10	CONFORT Christophe ##	Millery	1976	7.6	6.1	8.7	7.2	7.9	6.1	43.6
11	ARLANDA Quentin ##	Vénissieux	1996	5.4	7.5	6.8	7.4	9.0	6.3	42.4
12	lathuillere Hadrien *	bourg de Thizy	1992	6.3	5.4	7.8	7.6	8.1	6.1	41.3
13	IAFRATE Tony	Amplepuis	1990	5.5	5.7	8.5	6.8	7.3	5.6	39.4
14	GAQUERE John	Lozanne	1993	6.6	3.0	6.9	7.2	7.5	7.5	38.7
15	GABSI Anis	Vénissieux	1982	0.0	6.8	8.0	8.7	7.7	6.6	37.8
16	IAFRATE Kevin ##	Amplepuis	1989	4.4	4.0	6.8	6.9	2.8	4.0	28.9
17	RADUFE Quentin ##	Millery	1989	3.0	3.8	2.4	6.9	5.7	5.7	27.5
18	LEVILLAIN Axel #	Millery	1996	0.0	0.0	0.0	0.0	0.0	0.0	0.0
	ALLOING Léandre	Lozanne	1993	0.0	0.0	0.0	0.0	0.0	0.0	0.0
	DEMPURE Thomas	Lozanne	1989	0.0	0.0	0.0	0.0	0.0	0.0	0.0
	2 *	bourg de Thizy	0	0.0	0.0	0.0	0.0	0.0	0.0	0.0
	3 *	bourg de Thizy	0	0.0	0.0	0.0	0.0	0.0	0.0	0.0
	4 *	bourg de Thizy	0	0.0	0.0	0.0	0.0	0.0	0.0	0.0
	5 *	bourg de Thizy	0	0.0	0.0	0.0	0.0	0.0	0.0	0.0

7. MASCULIN NIVEAU1 11 + . SA_DA (individuels)

7.1. Résultats par équipes







	Equipe	Club							Total
1	Pierre Bénite	Patronage laïque de Pierre Bénite	25.1	23.4	28.5	27.1	27.6	28.3	160.0
2	St Genis les Ollières	Entente St genoise	27.6	23.4	23.4	27.1	28.4	26.1	156.0
3	Vaugneray	Union sportive de l'ouest lonnais	16.6	21.5	23.3	24.8	26.4	18.5	131.1

7.2. Résultats individuels







	Gymnaste	Equipe	Année							Total
1	GALATI Benoit	Pierre Bénite	1991	9.5	8.8	10.8	9.2	9.9	9.6	57.8
2	BOSSON Aurélien *	USOL	1984	8.8	7.3	9.5	9.4	10.7	10.1	55.8
3	RIVIERE Félix ##	Vaugneray	1989	9.4	6.7	9.0	8.9	8.5	8.9	51.4
4	ROCHAND Loic	St Genis les Ollières	1991	10.2	5.5	7.9	9.8	8.3	9.5	51.2
5	CUCHET Guillaume ###	Vaugneray	1988	7.2	6.9	6.8	8.3	8.7	9.6	47.5
6	RAMIREZ Yohann	St Genis les Ollières	1984	9.3	7.7	0.0	9.1	10.6	8.6	45.3
7	PONCIN Emeric	Pierre Bénite	1991	0.0	8.3	10.7	0.0	9.8	9.9	38.7
8	MOREL Geoffroy	St Genis les Ollières	1992	8.1	7.5	8.2	8.2	5.0	0.0	37.0
9	MARCHAL Edouard #	Pierre Bénite	1993	8.2	0.0	0.0	8.5	7.9	8.8	33.4
10	GAILLARD Florent	Pierre Bénite	1989	7.4	6.3	7.0	9.4	0.0	0.0	30.1
11	FAYOLLE Richard	St Genis les Ollières	1973	0.0	8.2	0.0	0.0	9.5	8.0	25.7
12	GARRIGUENC Loric #	St Genis les Ollières	1994	0.0	3.0	7.3	7.5	7.7	0.0	25.5
13	PAPOT Cédric	Vaugneray	1987	0.0	7.9	7.5	0.0	9.2	0.0	24.6
14	BARBAROUX Nicolas ###	Vaugneray	1979	0.0	0.0	0.0	7.6	0.0	0.0	7.6
15	URBANO Romain #	Pierre Bénite	1988	0.0	0.0	0.0	0.0	0.0	0.0	0.0
	PERRA Laurent ##	Vaugneray	1985	0.0	0.0	0.0	0.0	0.0	0.0	0.0
	2 *	USOL	0	0.0	0.0	0.0	0.0	0.0	0.0	0.0
	3 *	USOL	0	0.0	0.0	0.0	0.0	0.0	0.0	0.0
	4 *	USOL	0	0.0	0.0	0.0	0.0	0.0	0.0	0.0
	5 *	USOL	0	0.0	0.0	0.0	0.0	0.0	0.0	0.0

8. MASCULIN NIVEAU3 11 + . DOUBLE_APPARTENANCE (individuels)

8.1. Résultats par équipes

	Equipe	Club							Total
1	St just st rambert	Fjep st-just st-rambert	24.1	20.7	24.2	24.3	24.5	24.3	142.1
2	Vaugneray	Union sportive de l'ouest lonnais	17.9	10.3	7.5	21.2	13.6	13.6	84.1

8.2. Résultats individuels








	Gymnaste	Equipe	Annee							Total
1	PERRET Grégoire	St just st rambert	1998	8.9	8.0	9.2	8.2	8.9	8.8	52.0
2	VIGNAL Romain #	St just st rambert	1996	7.7	4.8	7.7	8.3	7.8	9.0	45.3
3	REBUFFEL Alban	St just st rambert	1998	6.7	7.4	7.3	7.8	7.7	6.5	43.4
4	WECKSTEEN Jérémy	Vaugneray	1997	7.2	5.6	7.5	7.6	5.6	6.6	40.1
5	BONHOMME Pierre	St just st rambert	1997	7.5	5.3	7.1	6.6	7.3	4.8	38.6
6	MARMONT Maxime ##	St just st rambert	1995	0.0	5.0	6.0	7.5	7.8	5.0	31.3
7	REBOUL Pierre	Vaugneray	1996	4.4	2.5	0.0	6.8	5.2	4.8	23.7
8	BLASCO Cyprien #	Vaugneray	1996	6.3	2.2	0.0	6.8	2.8	2.2	20.3

9. MASCULIN NIVEAU2 11 + . SIMPLE_APPARTENANCE (individuels)

9.1. Résultats par équipes

	Equipe	Club								Total

9.2. Résultats individuels

	Gymnaste	Equipe	Anne e								Total
1	QUIBLIER François *	Rhodia club 1 (indiv) (indiv)	1993	0.0	0.0	0.0	0.0	0.0	0.0	0.0	0.0