

**Résultats de la compétition**





*Départementaux*

*La Montagne Rezé*





*4 et 5 février 2012*

# 1. FEMININ NIVEAU4 11 + . SIMPLE\_APPARTENANCE (individuels)

## 1.1. Résultats par équipes





	Equipe	Club					Total
1	Vigneux de Bretagne	Vigneux de Bretagne	20.6	26.7	24.3	21.5	93.1
2	ALB Bouaye	Bouaye	21.6	25.2	22.6	22.1	91.5
3	Doulon 1	Doulon	22.0	23.1	21.9	21.7	88.7
4	St Aignan Gd Lieu 2	St Aignan Gd Lieu 2	21.8	20.8	23.0	21.4	87.0
5	Doulon 2	Doulon	19.8	22.2	22.1	20.5	84.6
6	St Aignan Gd Lieu 1	St Aignan Gd Lieu 1	20.3	16.3	19.0	23.0	78.6

## 1.2. Résultats individuels





	Gymnaste	Equipe	Annee					Total
1	4PLANCHET KAROLANE	Vigneux de Bretagne	1996	7.4	8.7	8.6	7.3	32.0
2	1DUCHENE ANNE	Doulon 1	1991	7.4	9.0	7.9	7.6	31.9
3	4PENNETIER CAMILLE	ALB Bouaye	1994	7.4	8.7	8.0	7.0	31.1
4	1BROCHU EVA	ALB Bouaye	1995	7.0	8.0	7.3	8.3	30.6
5	3GUILBAUD ANGELINE	Vigneux de Bretagne	1991	6.4	8.6	7.8	7.5	30.3
6	2COUCHELOU MORGANE	St Aignan Gd Lieu 1	1994	7.4	7.9	6.5	8.4	30.2
	4GAILLARD JULIE	St Aignan Gd Lieu 1	1994	6.4	8.4	7.6	7.8	30.2
8	2GERMONT AMELIE	Doulon 1	1991	7.3	8.1	7.3	7.2	29.9
9	3ROUSSEAU ANGELINE	St Aignan Gd Lieu 2	1999	7.4	6.7	8.2	7.2	29.5
10	4HOUBRON ANNE-CLAIRE	Doulon 2	1996	6.6	7.2	8.2	7.2	29.2
11	3LELIEVRE CECILE	ALB Bouaye	1995	7.2	8.5	6.7	6.7	29.1
12	3COLIN MAEVA	Doulon 2	1995	6.8	7.4	7.6	6.9	28.7
13	2GUILLIN MATHILDA	St Aignan Gd Lieu 2	1997	7.1	6.8	7.3	7.2	28.4
14	4POIRIER CHRYSTELLE	St Aignan Gd Lieu 2	1988	7.3	7.3	7.1	6.5	28.2
15	2COLIN SEVERINE	Vigneux de Bretagne	1992	6.8	6.4	7.9	6.7	27.8
16	1BENOIST GOUY MARINE	St Aignan Gd Lieu 2	1997	6.6	6.1	7.5	7.0	27.2
17	5JOSSET NOLWENN	Doulon 2	1996	6.4	7.6	6.3	6.4	26.7
18	2DUGUE SANDRA	ALB Bouaye	1993	6.2	6.0	7.3	6.8	26.3
19	5BRULLIARD LISA	Doulon 1	1994	7.3	5.1	6.7	6.9	26.0
20	3RICHARD AURELIE	Doulon 1	1987	6.5	6.0	5.8	6.8	25.1
21	1AUDUREAU CHLOE	Doulon 2	1995	6.0	6.5	5.0	6.4	23.9
22	5SANSBOUCY MANON	St Aignan Gd Lieu 1	1995	6.5	0.0	4.9	6.8	18.2
23	1BAUD BERANGERE	Vigneux de Bretagne	1994	0.0	9.4	0.0	0.0	9.4
24	4TAJAN LAURA	Doulon 1	1992	0.0	0.0	0.0	0.0	0.0
		Doulon 2	1994	0.0	0.0	0.0	0.0	0.0
5		ALB Bouaye	0	0.0	0.0	0.0	0.0	0.0
	1CERCLE MARINE	St Aignan Gd Lieu 1	1994	0.0	0.0	0.0	0.0	0.0
	3CRONIER GUILLEMETTE	St Aignan Gd Lieu 1	1991	0.0	0.0	0.0	0.0	0.0
5		St Aignan Gd Lieu 2	0	0.0	0.0	0.0	0.0	0.0
	5UBERTI PAULINE	Vigneux de Bretagne	1995	0.0	0.0	0.0	0.0	0.0
	1LESCOP JUSTINE *	Vigneux de Bretagne	1996	0.0	0.0	0.0	0.0	0.0
2	*	Vigneux de Bretagne	0	0.0	0.0	0.0	0.0	0.0
3	*	Vigneux de Bretagne	0	0.0	0.0	0.0	0.0	0.0
4	*	Vigneux de Bretagne	0	0.0	0.0	0.0	0.0	0.0
5	*	Vigneux de Bretagne	0	0.0	0.0	0.0	0.0	0.0

## 2. FEMININ NIVEAU5 11 + . SIMPLE\_APPARTENANCE (individuels)

### 2.1. Résultats par équipes

	Equipe	Club					Total
1	Vigneux de Bretagne 1	Vigneux de Bretagne 1	25.0	32.9	31.3	28.7	117.9
2	AEPR Rezé 1	Rezé 1	27.4	29.2	30.6	30.4	117.6
3	ALB Bouaye	Bouaye	27.1	29.8	26.9	25.9	109.7
4	Orvault	Orvault	28.2	25.0	26.9	28.1	108.2
5	AEPR Rezé 2	Rezé 2	25.5	28.9	26.1	27.2	107.7
6	St Aignan Gd Lieu	St Aignan Gd Lieu	25.9	27.5	25.2	26.6	105.2
7	Vigneux de Bretagne 2	Vigneux de Bretagne 2	26.7	23.3	25.5	25.5	101.0
8	Doulon	Doulon	22.7	25.9	24.6	25.1	98.3
9	Bouguenais ALCB	Bouguenais	24.5	23.5	23.6	22.3	93.9





### 2.2. Résultats individuels

	Gymnaste	Equipe	Annee					Total
1	5LECADRE AMELIE	Orvault	1995	7.6	8.9	8.2	8.6	33.3
2	4RIALLAND PRISCA	AEPR Rezé 1	1987	6.9	8.5	8.1	8.0	31.5
	5MARCHAND EMILIE	Vigneux de Bretagne 1	1982	6.4	8.5	8.6	8.0	31.5
4	2DELALANDE MELANIE	Vigneux de Bretagne 1	1990	6.7	8.7	8.2	6.9	30.5
5	2PARSON SOLENE	AEPR Rezé 1	1995	6.9	7.7	7.6	7.8	30.0
6	6AUDREN KARINE	ALB Bouaye	1988	7.5	8.2	7.1	6.8	29.6
7	3PENEAU SARAH	AEPR Rezé 1	1988	6.9	7.6	7.1	7.4	29.0
8	4DANIEL ELODIE	Orvault	1995	7.5	7.3	7.0	6.9	28.7
9	4DENIS CHLOE	Vigneux de Bretagne 2	1997	7.3	7.6	7.3	6.3	28.5
10	3ESNAULT AUDREY	Vigneux de Bretagne 1	1989	5.5	7.9	7.5	7.2	28.1
11	1BRIENDO DELPHINE	AEPR Rezé 2	1994	6.8	7.1	7.1	6.9	27.9
12	3DANIEL CECILE	Orvault	1995	7.2	7.4	5.9	7.3	27.8
13	6SAGOT LAURA	Doulon	1994	5.3	8.0	7.3	6.7	27.3
14	1CHEVALIER ANNABELLE	Vigneux de Bretagne 1	1989	5.8	7.8	7.0	6.6	27.2
15	1MOUTOUSSAMY LAURA	AEPR Rezé 1	1989	6.7	5.4	7.8	7.2	27.1
16	1DRYBURGH NADEGE	St Aignan Gd Lieu	1998	6.8	7.0	5.9	7.2	26.9
17	6RIOU AMANDINE	Vigneux de Bretagne 1	1988	5.8	7.8	6.5	6.6	26.7
18	3MATEI OSKANA	AEPR Rezé 2	1996	6.1	7.3	6.3	6.9	26.6
19	4PINCET LAETITIA	ALB Bouaye	1988	6.7	7.3	6.2	6.3	26.5
	1TREMBLAY ELOISE *	ALB Bouaye	1999	6.6	6.7	6.4	6.8	26.5
21	2DURAND CLARA	AEPR Rezé 2	1996	6.2	7.2	6.5	6.4	26.3
22	3LEGUEVEL MELISSA	ALB Bouaye	1994	5.2	7.4	7.4	6.2	26.2
	5CHAPRON LOLITA	AEPR Rezé 2	1997	6.4	7.3	6.2	6.3	26.2
24	2KOFFI MAELYS	ALB Bouaye	1998	6.2	6.9	6.1	6.4	25.6
25	1DUFOUR CHARLINE	Doulon	1995	6.6	7.4	5.3	6.2	25.5
26	4JACOB LISE	St Aignan Gd Lieu	1996	6.1	7.3	6.0	6.0	25.4
	1BLOCH NINA	Bouguenais ALCB	1994	6.6	5.2	6.5	7.1	25.4
28	5PLASSAIS FANNY	St Aignan Gd Lieu	1998	6.7	5.9	5.9	6.7	25.2
29	4LE PROVOST AMELIE	Vigneux de Bretagne 1	1984	6.1	6.2	6.9	5.8	25.0
30	1CHOCTEAU VIRGINIE	ALB Bouaye	1984	6.7	5.3	6.2	6.4	24.6
	5SERRIE MARINE	Vigneux de Bretagne 2	1997	6.6	6.3	5.8	5.9	24.6
32	3GUILBAUD ALISON	St Aignan Gd Lieu	1995	5.7	6.7	5.4	6.7	24.5
33	2DUVERT MAELYS	St Aignan Gd Lieu	1997	5.6	6.5	6.4	5.7	24.2
34	2HOCHET JULIE	Doulon	1996	5.6	5.3	6.4	6.7	24.0


	4POUCLET CLOE	AEPR Rezé 2	1991	6.0	5.4	5.6	7.0	24.0
36	6TOUTAIN TYPHAINE	St Aignan Gd Lieu	1997	6.3	4.4	6.9	6.0	23.6
	3TOUSSAINT DELPHINE	Bouguenais ALCB	1989	5.5	7.0	5.3	5.8	23.6
38	2BAUD LUCILE	Vigneux de Bretagne 2	1996	6.6	4.7	5.0	6.8	23.1
39	2JADEAU SANDY	Bouguenais ALCB	1994	5.8	6.4	6.0	4.7	22.9
40	4BOURGEAIS GINA	Bouguenais ALCB	1993	6.6	4.9	5.8	4.7	22.0
41	3CADEAU EVA	Vigneux de Bretagne 2	1996	5.1	4.3	6.3	6.2	21.9
42	1ALLAIN ALEXIA	Vigneux de Bretagne 2	1997	6.2	4.5	5.4	5.7	21.8
	6TISON NOLWEN	Vigneux de Bretagne 2	1997	4.8	4.7	6.1	6.2	21.8
44	4PELHATE MARGAUX	Doulon	1995	5.2	5.2	5.6	5.5	21.5
45	2COLIN BLANDINE	Orvault	1997	5.9	1.4	5.8	5.3	18.4
46	5RENARD LEONIE	ALB Bouaye	1986	6.0	0.0	4.9	5.4	16.3
47	3PAUCSIK RAPHAELLE	Doulon	1995	0.0	0.0	0.0	0.0	0.0
	5ROUSSEL MARION	Doulon	1995	0.0	0.0	0.0	0.0	0.0
	2ARNAUD VANINA *	ALB Bouaye	1983	0.0	0.0	0.0	0.0	0.0
	3 *	ALB Bouaye	0	0.0	0.0	0.0	0.0	0.0
	4 *	ALB Bouaye	0	0.0	0.0	0.0	0.0	0.0
	5 *	ALB Bouaye	0	0.0	0.0	0.0	0.0	0.0
	6 *	ALB Bouaye	0	0.0	0.0	0.0	0.0	0.0
	5	AEPR Rezé 1	0	0.0	0.0	0.0	0.0	0.0
	6	AEPR Rezé 1	0	0.0	0.0	0.0	0.0	0.0
	6	AEPR Rezé 2	1990	0.0	0.0	0.0	0.0	0.0
	1LERAT CHLOE *	Vigneux de Bretagne 1	1981	0.0	0.0	0.0	0.0	0.0
	2 *	Vigneux de Bretagne 1	0	0.0	0.0	0.0	0.0	0.0
	3 *	Vigneux de Bretagne 1	0	0.0	0.0	0.0	0.0	0.0
	4 *	Vigneux de Bretagne 1	0	0.0	0.0	0.0	0.0	0.0
	5 *	Vigneux de Bretagne 1	0	0.0	0.0	0.0	0.0	0.0
	6 *	Vigneux de Bretagne 1	0	0.0	0.0	0.0	0.0	0.0
	1RUHLMAN CAROLINE *	Vigneux de Bretagne 2	1996	0.0	0.0	0.0	0.0	0.0
	2 *	Vigneux de Bretagne 2	0	0.0	0.0	0.0	0.0	0.0
	3 *	Vigneux de Bretagne 2	0	0.0	0.0	0.0	0.0	0.0
	4 *	Vigneux de Bretagne 2	0	0.0	0.0	0.0	0.0	0.0
	5 *	Vigneux de Bretagne 2	0	0.0	0.0	0.0	0.0	0.0
	6 *	Vigneux de Bretagne 2	0	0.0	0.0	0.0	0.0	0.0
	5CHAUVIGNE CAMILLE	Bouguenais ALCB	1994	0.0	0.0	0.0	0.0	0.0
	6	Bouguenais ALCB	0	0.0	0.0	0.0	0.0	0.0
	1ARZEL VIRGINIE	Orvault	1998	0.0	0.0	0.0	0.0	0.0
	6MARCHAND LOLA	Orvault	1998	0.0	0.0	0.0	0.0	0.0
	1MALBO NOLWENN *	Orvault	1995	0.0	0.0	0.0	0.0	0.0
	2 *	Orvault	0	0.0	0.0	0.0	0.0	0.0
	3 *	Orvault	0	0.0	0.0	0.0	0.0	0.0
	4 *	Orvault	0	0.0	0.0	0.0	0.0	0.0
	5 *	Orvault	0	0.0	0.0	0.0	0.0	0.0
	6 *	Orvault	0	0.0	0.0	0.0	0.0	0.0

### 3. FEMININ NIVEAU5 9-14 ans . SIMPLE\_APPARTENANCE (individuels)

#### 3.1. Résultats par équipes




	Equipe	Club					Total
1	Doulon 1	Doulon 1	27.5	31.1	26.4	28.0	113.0
2	Doulon 2	Doulon 2	23.9	27.2	24.9	28.7	104.7

#### 3.2. Résultats individuels





	Gymnaste	Equipe	Annee					Total
1	6ROESCH ANNIKA	Doulon 1	1999	7.3	8.3	6.7	6.8	29.1
2	5OZGUVEN CHLOE	Doulon 1	1999	7.1	8.1	5.5	7.3	28.0
3	3GARREC CLAIRE	Doulon 1	1998	6.5	7.2	7.3	6.8	27.8
4	6RAKOTO ALICE	Doulon 2	1998	5.7	7.8	6.5	7.2	27.2
5	1DURAND FAUSTINE	Doulon 1	1998	6.2	7.5	6.1	7.0	26.8
6	1AUDUREAU MANON	Doulon 2	1999	6.3	6.3	6.3	7.2	26.1
7	2FLEOUTER CHLOE	Doulon 1	1998	6.3	6.3	6.3	6.9	25.8
8	4MORIN BLANDINE	Doulon 2	1997	6.2	6.3	5.8	7.3	25.6
9	4HADDAD EMMA	Doulon 1	1999	6.6	6.9	5.3	6.6	25.4
10	5PAPINOT LOLA	Doulon 2	1998	5.7	6.8	5.6	6.4	24.5
11	2ELLUL ASTRID	Doulon 2	1998	5.0	5.9	6.3	7.0	24.2
12	3GAUTHIER ENORA	Doulon 2	1998	5.3	5.6	5.7	6.3	22.9

## 4. FEMININ NIVEAU6 11 + . SA\_DA (individuels)

### 4.1. Résultats par équipes

	Equipe	Club					Total
1	Vigneux de Bretagne	Vigneux de Bretagne	26.1	28.6	26.2	28.3	109.2
2	Bernerie CGB 2	Bernerie	26.5	29.3	24.9	25.3	106.0
	Bernerie CGB 1	Bernerie	26.1	29.4	24.8	25.7	106.0
4	St Aignan GD Lieu	St Aignan GD Lieu	24.9	26.1	21.1	25.9	98.0
5	Doulon	Doulon	0.0	0.0	0.0	0.0	0.0
	AEPR Rezé	Rezé	0.0	0.0	0.0	0.0	0.0
	Bouguenais ALCB 1	Bouguenais 1	0.0	0.0	0.0	0.0	0.0
	Bouguenais ALCB 2	Bouguenais 2	0.0	0.0	0.0	0.0	0.0

### 4.2. Résultats individuels

	Gymnaste	Equipe	Annee					Total
1	5LEDUC AMANDINE	Bernerie CGB 1	1994	6.4	8.2	7.1	6.6	28.3
2	3BOULO GAELLE	Vigneux de Bretagne	1996	6.9	6.9	6.6	7.6	28.0
3	2JEDYNAK MARIE-SOPHIE	Bernerie CGB 2	1998	7.1	7.2	6.3	6.5	27.1
4	6RENAUD LAURA	Vigneux de Bretagne	1996	6.7	6.7	7.0	6.5	26.9
5	5POIDEVIN ALIX	Vigneux de Bretagne	1997	6.3	7.3	6.1	7.0	26.7
6	4DAGAU LORYNE	Bernerie CGB 1	1999	6.9	6.9	6.3	6.4	26.5
7	6MONTTOYA MELISSA	Bernerie CGB 1	1994	6.3	7.8	6.1	6.1	26.3
8	4MEREL ELODIE	St Aignan GD Lieu	1995	6.3	7.1	6.1	6.7	26.2
9	6TILLY NOLWEN	Bernerie CGB 2	1996	6.3	7.7	5.9	5.7	25.6
10	5SUPIOT MARION	Bernerie CGB 2	1996	6.5	5.9	6.5	6.6	25.5
11	2BERTIN MAUREEN	Vigneux de Bretagne	1996	5.0	7.7	5.4	6.9	25.0
12	3LALISSE CLAIRE	Bernerie CGB 2	1996	6.2	6.8	5.9	6.0	24.9
13	4JARRON MAELISS	Vigneux de Bretagne	1996	6.2	6.3	6.4	5.9	24.8
	4RABACA AMELIE	Bernerie CGB 2	1997	6.1	7.6	6.0	5.1	24.8
15	3CAILLIAUX LEA	Bernerie CGB 1	1994	6.5	6.5	4.4	6.6	24.0
16	5MONNIER PAULINE	St Aignan GD Lieu	1999	6.3	7.3	4.0	6.2	23.8
17	1DOUILLARD JUSTINE	Bernerie CGB 2	1995	6.6	4.8	6.1	6.2	23.7
18	2FAUCHEUX ELOISE	St Aignan GD Lieu	1997	5.9	5.8	4.9	7.0	23.6
19	1BERTIN MARGAUX	St Aignan GD Lieu	1996	6.4	5.7	5.2	6.0	23.3
20	1ADAMCZEWSKI MARIE	Vigneux de Bretagne	1995	6.0	4.2	6.2	6.8	23.2
21	2DOUILLARD LAURIE *	Bernerie CGB 2	1997	6.3	4.1	6.3	6.3	23.0
22	1BAUDE LAUREEN	Bernerie CGB 1	1995	5.7	5.6	5.1	5.7	22.1
23	3LE BARS CELIA	St Aignan GD Lieu	1997	5.8	5.9	4.9	5.0	21.6
24	1CORBE NAOMIE *	Bernerie CGB 2	1998	5.3	4.6	4.9	4.5	19.3
25	2BERHAUT JOHANNA	Bernerie CGB 1	1997	5.4	0.0	5.3	3.7	14.4
26	1BAHON OCEANE	Doulon	1996	0.0	0.0	0.0	0.0	0.0
	2BEZIAU LAETITIA	Doulon	1996	0.0	0.0	0.0	0.0	0.0
	3BLINEAU LAURINE	Doulon	1996	0.0	0.0	0.0	0.0	0.0
	4CLAVIER FANNY	Doulon	1996	0.0	0.0	0.0	0.0	0.0
	5GAUTHIER LAURIANNE	Doulon	1996	0.0	0.0	0.0	0.0	0.0
	6SANTERRE CASSANDRA	Doulon	1996	0.0	0.0	0.0	0.0	0.0
	1MAGDELEINE HERVELINE *	Doulon	1995	0.0	0.0	0.0	0.0	0.0
	2MONTENGO CECILIA *	Doulon	1996	0.0	0.0	0.0	0.0	0.0
3	*	Doulon	0	0.0	0.0	0.0	0.0	0.0
4	*	Doulon	0	0.0	0.0	0.0	0.0	0.0





5 *	Doulon	0	0.0	0.0	0.0	0.0	0.0	0.0
6 *	Doulon	0	0.0	0.0	0.0	0.0	0.0	0.0
1 ARTAUD EMILIE	AEPR Rezé	1995	0.0	0.0	0.0	0.0	0.0	0.0
2BEQUET ORIANE	AEPR Rezé	1996	0.0	0.0	0.0	0.0	0.0	0.0
3ECHADOUR CLEMENCE	AEPR Rezé	1995	0.0	0.0	0.0	0.0	0.0	0.0
4FARBAN SIHAM	AEPR Rezé	1995	0.0	0.0	0.0	0.0	0.0	0.0
5GEORGES ROMANE	AEPR Rezé	1997	0.0	0.0	0.0	0.0	0.0	0.0
6HERVOUET CLEMENCE	AEPR Rezé	1996	0.0	0.0	0.0	0.0	0.0	0.0
6PEAUDEAU CHARLENE	St Aignan GD Lieu	1996	0.0	0.0	0.0	0.0	0.0	0.0
3 *	Bernerie CGB 2	0	0.0	0.0	0.0	0.0	0.0	0.0
4 *	Bernerie CGB 2	0	0.0	0.0	0.0	0.0	0.0	0.0
5 *	Bernerie CGB 2	0	0.0	0.0	0.0	0.0	0.0	0.0
6 *	Bernerie CGB 2	0	0.0	0.0	0.0	0.0	0.0	0.0
1GRECOURT FANNY *	Bernerie CGB 1	1995	0.0	0.0	0.0	0.0	0.0	0.0
2 *	Bernerie CGB 1	0	0.0	0.0	0.0	0.0	0.0	0.0
3 *	Bernerie CGB 1	0	0.0	0.0	0.0	0.0	0.0	0.0
4 *	Bernerie CGB 1	0	0.0	0.0	0.0	0.0	0.0	0.0
5 *	Bernerie CGB 1	0	0.0	0.0	0.0	0.0	0.0	0.0
6 *	Bernerie CGB 1	0	0.0	0.0	0.0	0.0	0.0	0.0
1SURZUR OPHELIE	Bouguenais ALCB 1	1995	0.0	0.0	0.0	0.0	0.0	0.0
2ROUZEE CARINE	Bouguenais ALCB 1	1995	0.0	0.0	0.0	0.0	0.0	0.0
3DOUAUD MELANIE	Bouguenais ALCB 1	1993	0.0	0.0	0.0	0.0	0.0	0.0
4GIRAUDET SABRINA	Bouguenais ALCB 1	1994	0.0	0.0	0.0	0.0	0.0	0.0
5TIKOUR ANAIS	Bouguenais ALCB 1	1995	0.0	0.0	0.0	0.0	0.0	0.0
6CAMEREL LEILA	Bouguenais ALCB 1	1996	0.0	0.0	0.0	0.0	0.0	0.0
1DURAND MARION	Bouguenais ALCB 2	1993	0.0	0.0	0.0	0.0	0.0	0.0
2BAUDOUX MARION	Bouguenais ALCB 2	1994	0.0	0.0	0.0	0.0	0.0	0.0
3MARTINEAU CORALIE	Bouguenais ALCB 2	1995	0.0	0.0	0.0	0.0	0.0	0.0
4VISONNEAU MEGANE	Bouguenais ALCB 2	1995	0.0	0.0	0.0	0.0	0.0	0.0
5CHAUVET GAELE	Bouguenais ALCB 2	1994	0.0	0.0	0.0	0.0	0.0	0.0
6DELAHAYE LEA	Bouguenais ALCB 2	1997	0.0	0.0	0.0	0.0	0.0	0.0
1HERVOCHON FLORA *	Bouguenais ALCB 2	1996	0.0	0.0	0.0	0.0	0.0	0.0
2GAUTREAU BERENICE *	Bouguenais ALCB 2	1997	0.0	0.0	0.0	0.0	0.0	0.0
3 *	Bouguenais ALCB 2	0	0.0	0.0	0.0	0.0	0.0	0.0
4 *	Bouguenais ALCB 2	0	0.0	0.0	0.0	0.0	0.0	0.0
5 *	Bouguenais ALCB 2	0	0.0	0.0	0.0	0.0	0.0	0.0
6 *	Bouguenais ALCB 2	0	0.0	0.0	0.0	0.0	0.0	0.0

## 5. FEMININ NIVEAU6 9-12 ans . SA\_DA (individuels)

### 5.1. Résultats par équipes

	Equipe	Club					Total
1	Pornic Optimist	Pornic	28.3	30.7	29.1	28.7	116.8
2	Bouaye ALB	Bouaye	27.0	27.8	27.9	28.1	110.8
3	AEPR Rezé	Rezé	26.9	26.2	28.7	28.6	110.4
4	Doulon	Doulon	18.5	21.0	20.7	20.8	81.0
5	Vigneux de Bretagne	Vigneux de Bretagne	0.0	0.0	0.0	0.0	0.0
			0.0	0.0	0.0	0.0	0.0

### 5.2. Résultats individuels





	Gymnaste	Equipe	Annee					Total
1	4LERAY MARIE	Pornic Optimist	2000	7.0	7.8	7.3	7.3	29.4
2	5RELANDEAU CHARLOTTE	Pornic Optimist	1999	7.0	7.3	7.6	7.2	29.1
3	5PARSON LENA	AEPR Rezé	2002	7.1	7.0	7.3	7.3	28.7
	4MERCERON PERRINE	Bouaye ALB	2000	7.3	7.4	7.0	7.0	28.7
5	5LECLERC ADELE	Doulon	2000	6.4	7.2	7.5	7.4	28.5
	6ROBIN MARINE	Bouaye ALB	2000	7.5	6.6	7.3	7.1	28.5
7	2MARIAUD ESMERALDA *	Pornic Optimist	1999	7.3	5.7	7.3	7.7	28.0
8	3LE HIR SOIZIC	Pornic Optimist	1999	6.2	7.8	7.0	6.8	27.8
9	6RAKOTO ALICE	Doulon	2002	6.1	7.7	6.6	7.1	27.5
10	3LECLAIR SOLENE	AEPR Rezé	2000	6.3	6.3	6.9	7.6	27.1
11	1DANG XUAN CHARLOTTE	AEPR Rezé	1999	6.6	5.8	7.1	7.4	26.9
12	2HAMEROUX SOLENE	AEPR Rezé	2000	6.7	6.3	7.4	6.3	26.7
13	1FRADIN-PACAUD OCEANE	Bouaye ALB	2000	5.7	7.4	7.1	5.9	26.1
14	4MEHDAOUI CERYNE	AEPR Rezé	1999	6.5	6.6	6.5	6.3	25.9
15	1MICHON ROMANE	Pornic Optimist	2000	7.3	5.7	6.2	6.4	25.6
	2ARCHAMBEAU EVE	Pornic Optimist	1999	7.0	4.8	6.6	7.2	25.6
17	1ROUAUD MARINE *	Pornic Optimist	1999	7.1	5.4	6.1	6.8	25.4
18	5POTIRON MAELYS	Bouaye ALB	1999	5.1	6.4	6.5	7.1	25.1
19	4LACHUER ANNE	Doulon	2002	6.0	6.1	6.6	6.3	25.0
20	2GUETARD JULIE	Bouaye ALB	2002	6.5	5.7	5.2	6.9	24.3
21	6PIROT JEANNE	Pornic Optimist	2000	2.0	7.8	7.2	7.0	24.0
22	1BUSNOT MARIE	Doulon	2001	0.0	0.0	0.0	0.0	0.0
	2DECLERCQ MANON	Doulon	2002	0.0	0.0	0.0	0.0	0.0
	3GUILLOU MARINE	Doulon	2001	0.0	0.0	0.0	0.0	0.0
	6THIRY CAMILLE	AEPR Rezé	2000	0.0	0.0	0.0	0.0	0.0
	1BAUDRY CAPUCINE	Vigneux de Bretagne	2001	0.0	0.0	0.0	0.0	0.0
	2RENAUDAT ANDREA	Vigneux de Bretagne	2001	0.0	0.0	0.0	0.0	0.0
	3RENAULT JEANNE	Vigneux de Bretagne	2000	0.0	0.0	0.0	0.0	0.0
	4ROULAND LOUANN	Vigneux de Bretagne	2000	0.0	0.0	0.0	0.0	0.0
	5SERRIE ROMANE	Vigneux de Bretagne	2000	0.0	0.0	0.0	0.0	0.0
	6WYPYCH FANTINE	Vigneux de Bretagne	2000	0.0	0.0	0.0	0.0	0.0
3	*	Pornic Optimist	0	0.0	0.0	0.0	0.0	0.0
4	*	Pornic Optimist	0	0.0	0.0	0.0	0.0	0.0
5	*	Pornic Optimist	0	0.0	0.0	0.0	0.0	0.0
6	*	Pornic Optimist	0	0.0	0.0	0.0	0.0	0.0
	3MARSOLLIER MANON	Bouaye ALB	2000	0.0	0.0	0.0	0.0	0.0
1			0	0.0	0.0	0.0	0.0	0.0







2		0	0.0	0.0	0.0	0.0	0.0
3		0	0.0	0.0	0.0	0.0	0.0
4		0	0.0	0.0	0.0	0.0	0.0
5		0	0.0	0.0	0.0	0.0	0.0
6		0	0.0	0.0	0.0	0.0	0.0

## 6. FEMININ NIVEAU6 9-14 ans . SA\_DA (individuels)

### 6.1. Résultats par équipes

	Equipe	Club					Total
1	Vigneux de Bretagne 1	Vigneux de Bretagne 1	25.2	30.3	29.4	29.3	114.2
2	AEPR Rezé	Rezé	24.2	28.8	27.9	27.5	108.4
3	Bouaye ALB	Bouaye	25.3	26.6	26.7	28.6	107.2
4	Vigneux de Bretagne 2	Vigneux de Bretagne 2	25.7	23.6	26.7	29.3	105.3
5	Orvault	Orvault	24.9	22.7	28.7	26.6	102.9
6	Doulon	Doulon	0.0	0.0	0.0	0.0	0.0

### 6.2. Résultats individuels

	Gymnaste	Equipe	Annee					Total
1	2TREMBLAY EMELINE	Bouaye ALB	1997	6.5	8.0	7.2	7.7	29.4
2	6MINETTE GWENAIG	Vigneux de Bretagne 1	1998	6.2	7.8	7.2	7.4	28.6
3	3HAMON LISE	Vigneux de Bretagne 1	1999	6.4	7.7	7.0	7.3	28.4
4	2DURANDIERE SARAH	Vigneux de Bretagne 1	1998	5.9	7.5	7.5	7.3	28.2
5	3FLOCH PAULINE	AEPR Rezé	1997	5.9	7.5	7.5	7.0	27.9
6	1COTTEREAU MARINE	Bouaye ALB	1998	6.7	6.9	6.8	7.3	27.7
7	4JARRON MARINE	Vigneux de Bretagne 1	1999	6.0	6.8	7.5	7.3	27.6
8	1DANO CAMILLE	Orvault	1997	6.3	6.4	7.7	7.1	27.5
9	5LOUATRON LUCIE	Vigneux de Bretagne 1	1998	6.3	7.3	7.2	6.6	27.4
10	1BEAUDET LEA	Vigneux de Bretagne 2	1998	6.4	6.4	7.4	7.0	27.2
11	5GOURITTEN GWENAELE	AEPR Rezé	1997	5.6	7.4	6.8	7.1	26.9
12	2DE SAINT PAUL SOLENE	Orvault	1998	6.8	5.7	7.5	6.8	26.8
13	1BERTIN SLOANE	Vigneux de Bretagne 1	1998	6.3	6.4	7.1	6.9	26.7
14	1MALBREC AMANDINE *	Vigneux de Bretagne 1	1999	5.6	6.6	6.9	7.4	26.5
	3DERAME MYLENE	Vigneux de Bretagne 2	1999	6.6	6.4	5.8	7.7	26.5
16	6LEGENTILHOMME LENA	AEPR Rezé	1999	6.3	7.7	5.7	6.2	25.9
17	5FOUCHER MELANIE	Vigneux de Bretagne 2	1999	6.4	5.7	6.7	7.0	25.8
18	5TIFOURGHI AMINA	Orvault	1998	5.3	6.3	6.9	6.9	25.4
19	5TROPEE AGNES	Bouaye ALB	1998	6.2	5.6	6.7	6.7	25.2
20	1BERTAUD LORIE	AEPR Rezé	1998	6.1	5.9	6.3	6.6	24.9
21	2CHARLOU LISE	Vigneux de Bretagne 2	1998	6.3	5.0	6.3	7.1	24.7
22	2DUBIEN LAUREN	AEPR Rezé	1998	5.9	5.1	6.8	6.7	24.5
23	1TABARY ELODIE *	Vigneux de Bretagne 2	2000	5.7	5.2	6.5	7.0	24.4
24	3LANICOS ELEONORE	Bouaye ALB	2000	5.9	6.1	5.9	6.3	24.2
25	6GRIAUD MANUELA	Vigneux de Bretagne 2	1998	5.5	4.5	5.8	7.5	23.3
26	4DUFAY LEA	Vigneux de Bretagne 2	2000	5.8	5.1	6.3	6.0	23.2
	6TIFOURGHI DONIA	Orvault	1998	6.5	4.3	6.6	5.8	23.2
28	4MANANT MARGAUX	Bouaye ALB	1998	5.8	4.3	6.0	6.9	23.0
29	4GIRARD PECARRERE MARION	AEPR Rezé	1998	2.0	6.2	6.8	6.7	21.7
30	1BELHAMITI KENZA	Doulon	2000	0.0	0.0	0.0	0.0	0.0
	2GUILLON ANNAELLE	Doulon	1998	0.0	0.0	0.0	0.0	0.0
	3LACHUER ZOE	Doulon	2000	0.0	0.0	0.0	0.0	0.0
	4PEROCHEAU MAUD	Doulon	1998	0.0	0.0	0.0	0.0	0.0
	5SINOUCAMILLE	Doulon	2000	0.0	0.0	0.0	0.0	0.0
	6TABARY LISE	Doulon	1998	0.0	0.0	0.0	0.0	0.0
	1JANIN CAMILLE *	Doulon	2000	0.0	0.0	0.0	0.0	0.0
	2OLLIVIER LOUISE *	Doulon	1999	0.0	0.0	0.0	0.0	0.0





3 *	Doulon	0	0.0	0.0	0.0	0.0	0.0
4 *	Doulon	0	0.0	0.0	0.0	0.0	0.0
5 *	Doulon	0	0.0	0.0	0.0	0.0	0.0
6 *	Doulon	0	0.0	0.0	0.0	0.0	0.0
2 *	Vigneux de Bretagne 1	0	0.0	0.0	0.0	0.0	0.0
3 *	Vigneux de Bretagne 1	0	0.0	0.0	0.0	0.0	0.0
4 *	Vigneux de Bretagne 1	0	0.0	0.0	0.0	0.0	0.0
5 *	Vigneux de Bretagne 1	0	0.0	0.0	0.0	0.0	0.0
6 *	Vigneux de Bretagne 1	0	0.0	0.0	0.0	0.0	0.0
2 *	Vigneux de Bretagne 2	0	0.0	0.0	0.0	0.0	0.0
3 *	Vigneux de Bretagne 2	0	0.0	0.0	0.0	0.0	0.0
4 *	Vigneux de Bretagne 2	0	0.0	0.0	0.0	0.0	0.0
5 *	Vigneux de Bretagne 2	0	0.0	0.0	0.0	0.0	0.0
6 *	Vigneux de Bretagne 2	0	0.0	0.0	0.0	0.0	0.0
6GILET LEA	Bouaye ALB	1998	0.0	0.0	0.0	0.0	0.0
3GARNIER MARIE	Orvault	1997	0.0	0.0	0.0	0.0	0.0
4LE CAM JULIETTE	Orvault	1998	0.0	0.0	0.0	0.0	0.0
1CASYAGNE LEA *	Orvault	1997	0.0	0.0	0.0	0.0	0.0
2 *	Orvault	0	0.0	0.0	0.0	0.0	0.0
3 *	Orvault	0	0.0	0.0	0.0	0.0	0.0
4 *	Orvault	0	0.0	0.0	0.0	0.0	0.0
5 *	Orvault	0	0.0	0.0	0.0	0.0	0.0
6 *	Orvault	0	0.0	0.0	0.0	0.0	0.0

## 7. FEMININ NIVEAU6 7-10 ans . SA\_DA (individuels)

### 7.1. Résultats par équipes

	Equipe	Club					Total
1	Vigneux de Bretagne	Vigneux de Bretagne	26.3	27.0	26.9	29.2	109.4

### 7.2. Résultats individuels

	Gymnaste	Equipe	Annee					Total
1	2CHARLOU ROMANE	Vigneux de Bretagne	2001	6.4	7.8	7.1	7.3	28.6
2	3DUFAY MARIE	Vigneux de Bretagne	2003	6.8	7.1	6.7	7.6	28.2
3	1BERNARD LEANE	Vigneux de Bretagne	2003	6.7	5.7	6.5	7.0	25.9
4	4HASCOUET MANON	Vigneux de Bretagne	2003	5.7	6.1	6.6	7.3	25.7
5	5SIVATTE-PICHON LOUANY	Vigneux de Bretagne	2003	6.4	6.0	5.6	6.9	24.9
6	6	Vigneux de Bretagne	0	0.0	0.0	0.0	0.0	0.0

## 8. MASCULIN NIVEAU4 11 + . SIMPLE\_APPARTENANCE (individuels)

### 8.1. Résultats par équipes

	Equipe	Club							Total
1	St Aignan Gd Lieu	St Aignan Gd Lieu	21.1	19.7	21.2	21.0	22.4	13.9	119.3
2	Vigneux de Bretagne	Vigneux de Bretagne	21.3	18.6	17.1	21.8	20.2	12.6	111.6
3	Orvault ALPC	Orvault	21.8	18.2	17.6	21.4	20.6	11.9	111.5
4	AEPR Rezé	Rezé	8.4	7.6	8.0	7.5	7.9	6.8	46.2

### 8.2. Résultats individuels








	Gymnaste	Equipe	Année							Total
1	3RIALLAND TRISTAN	AEPR Rezé	1992	8.4	7.6	8.0	7.5	7.9	6.8	46.2
2	1CORBEL ANTHONY	St Aignan Gd Lieu	1987	7.8	6.4	8.0	7.8	8.2	6.5	44.7
3	2DIESNIS QUENTIN	Orvault ALPC	1994	7.0	7.3	7.0	6.7	7.4	5.7	41.1
4	3ROULAND NATHANAEL	Vigneux de Bretagne	1997	7.7	7.0	5.7	7.6	7.3	4.4	39.7
5	2RIOU MAXIME	Vigneux de Bretagne	1996	7.0	5.0	5.4	7.1	6.5	6.0	37.0
6	5TACONNE QUENTIN	Orvault ALPC	1992	7.6	5.5	5.0	7.1	6.6	3.9	35.7
7	2COUCHELOU VALENTIN	St Aignan Gd Lieu	1997	7.0	6.5	6.9	6.4	6.8	2.0	35.6
8	1ERNOUL QUENTIN	Vigneux de Bretagne	1992	6.6	6.6	6.0	7.1	6.4	2.2	34.9
9	3LORE GWENDAL	St Aignan Gd Lieu	1996	6.3	5.2	6.3	6.8	7.3	2.8	34.7
10	1DIESNIS TOM	Orvault ALPC	1997	7.2	4.5	5.6	6.9	6.6	2.3	33.1
11	4PERRODEAU BASTIEN	St Aignan Gd Lieu	1997	6.2	6.8	6.3	0.0	6.9	4.6	30.8
12	3MILON ELIE	Orvault ALPC	1994	5.9	5.4	4.2	7.4	5.5	1.0	29.4
13	4NAMOUH WAHIB	Orvault ALPC	1992	6.4	4.3	4.3	6.5	3.4	1.0	25.9
14	1POSTOLLEC LUCAS *	Orvault ALPC	1998	7.7	2.9	1.4	6.8	4.2	1.0	24.0
15	2 *	Orvault ALPC	0	0.0	0.0	0.0	0.0	0.0	0.0	0.0
	3 *	Orvault ALPC	0	0.0	0.0	0.0	0.0	0.0	0.0	0.0
	4 *	Orvault ALPC	0	0.0	0.0	0.0	0.0	0.0	0.0	0.0
	5 *	Orvault ALPC	0	0.0	0.0	0.0	0.0	0.0	0.0	0.0
	1BOUVIER YOHANN	AEPR Rezé	1984	0.0	0.0	0.0	0.0	0.0	0.0	0.0
	2GRONDIN NICKY	AEPR Rezé	1994	0.0	0.0	0.0	0.0	0.0	0.0	0.0
	4	AEPR Rezé	0	0.0	0.0	0.0	0.0	0.0	0.0	0.0
	5	AEPR Rezé	0	0.0	0.0	0.0	0.0	0.0	0.0	0.0
	5	St Aignan Gd Lieu	0	0.0	0.0	0.0	0.0	0.0	0.0	0.0
	4	Vigneux de Bretagne	0	0.0	0.0	0.0	0.0	0.0	0.0	0.0
	5	Vigneux de Bretagne	0	0.0	0.0	0.0	0.0	0.0	0.0	0.0

## 9. MASCULIN NIVEAU5 7-10 ans . SA\_DA (individuels)

### 9.1. Résultats par équipes







	Equipe	Club								Total
--	--------	------	---	---	--	---	---	---	---	-------

### 9.2. Résultats individuels







	Gymnaste	Equipe	Anne e								Total
1	ICOQUET LINO *	Orvault ALPC	2003	6.6	5.3	5.8	5.6	5.0	6.3	34.6	
2	2 *	Orvault ALPC	0	0.0	0.0	0.0	0.0	0.0	0.0	0.0	
3	3 *	Orvault ALPC	0	0.0	0.0	0.0	0.0	0.0	0.0	0.0	
4	4 *	Orvault ALPC	0	0.0	0.0	0.0	0.0	0.0	0.0	0.0	
5	5 *	Orvault ALPC	0	0.0	0.0	0.0	0.0	0.0	0.0	0.0	
6	6 *	Orvault ALPC	0	0.0	0.0	0.0	0.0	0.0	0.0	0.0	

## 10. MASCULIN NIVEAU5 9-14 ans . SA\_DA (individuels)

### 10.1. Résultats par équipes

	Equipe	Club							Total
1	AEPR Rezé	Rezé	25.6	27.0	24.2	26.9	22.7	25.1	151.5
2	Orvault ALPC	Orvault	23.3	23.2	24.7	26.8	23.4	26.7	148.1
3	St Aignan Gd Lieu	St Aignan Gd Lieu	20.0	18.1	24.3	23.9	22.8	23.2	132.3
4	Vigneux de Bretagne	Vigneux de Bretagne	18.6	25.6	20.1	23.0	22.0	16.3	125.6

### 10.2. Résultats individuels

	Gymnaste	Equipe	Annee							Total
1	4FRANCOIS XAVIER	AEPR Rezé	1999	6.5	6.6	6.4	7.2	6.7	6.5	39.9
2	4NAMOUH ANYS	Orvault ALPC	1999	5.9	5.7	6.2	6.7	6.4	6.9	37.8
3	1AILLERIE THOMAS	AEPR Rezé	1999	6.1	6.1	6.0	7.1	5.5	6.9	37.7
4	2BOUDAUD SIMON	AEPR Rezé	2000	6.8	7.1	6.1	6.3	5.7	5.6	37.6
5	1BERRO QUENTIN	Orvault ALPC	2000	5.9	5.8	5.9	6.9	5.3	6.5	36.3
	5SAIZ ALAN	AEPR Rezé	2000	6.2	7.2	5.7	6.3	4.8	6.1	36.3
7	2BUGEL WILLIAM	Orvault ALPC	1998	5.1	6.1	5.8	6.8	5.0	7.0	35.8
8	2POUTIER JOSSELIN	Vigneux de Bretagne	2000	5.6	6.6	6.3	6.7	5.6	4.9	35.7
9	3LIGNEAU THOMAS	Orvault ALPC	1999	6.4	5.6	5.8	6.3	5.8	5.7	35.6
10	5SAVINA BAPTISTE	Orvault ALPC	1998	5.1	4.9	6.8	6.4	5.9	6.3	35.4
11	1DERRIEN MARCO	Vigneux de Bretagne	2000	4.9	6.7	6.7	5.1	5.9	5.1	34.4
12	5GUAIS ROMAIN	St Aignan Gd Lieu	1999	5.1	4.7	6.5	5.8	5.7	6.4	34.2
13	1AMIAUD THEO	St Aignan Gd Lieu	2000	5.2	4.2	5.3	6.5	6.4	5.9	33.5
14	6LEPIERRE ANTHONY	St Aignan Gd Lieu	2001	5.2	4.2	5.8	5.4	5.5	5.7	31.8
15	2BROSSEAU LUCAS	St Aignan Gd Lieu	2001	4.2	4.2	5.8	6.2	5.2	5.2	30.8
16	3DOUILLARD TRISTAN	St Aignan Gd Lieu	2001	4.4	5.0	6.2	4.9	4.9	4.7	30.1
17	4REBIERE MATTHYS	Vigneux de Bretagne	2000	3.3	6.3	4.8	6.0	4.8	3.9	29.1
18	4GONTIER LOUP	St Aignan Gd Lieu	2001	4.5	4.2	5.1	5.0	4.0	3.9	26.7
19	1AMIAUD AXEL *	St Aignan Gd Lieu	2001	4.9	4.4	4.3	4.7	4.1	4.1	26.5
20	3RACINE TOM	Vigneux de Bretagne	2001	4.8	6.0	2.3	5.2	5.7	2.4	26.4
21	6	Orvault ALPC	0	0.0	0.0	0.0	0.0	0.0	0.0	0.0
	3DJIMERA SAMBA	AEPR Rezé	1998	0.0	0.0	0.0	0.0	0.0	0.0	0.0
	6	AEPR Rezé	0	0.0	0.0	0.0	0.0	0.0	0.0	0.0
	2 *	St Aignan Gd Lieu	0	0.0	0.0	0.0	0.0	0.0	0.0	0.0
	3 *	St Aignan Gd Lieu	0	0.0	0.0	0.0	0.0	0.0	0.0	0.0
	4 *	St Aignan Gd Lieu	0	0.0	0.0	0.0	0.0	0.0	0.0	0.0
	5 *	St Aignan Gd Lieu	0	0.0	0.0	0.0	0.0	0.0	0.0	0.0
	6 *	St Aignan Gd Lieu	0	0.0	0.0	0.0	0.0	0.0	0.0	0.0
	5	Vigneux de Bretagne	0	0.0	0.0	0.0	0.0	0.0	0.0	0.0
	6	Vigneux de Bretagne	0	0.0	0.0	0.0	0.0	0.0	0.0	0.0

## 11. MASCULIN NIVEAU6 7-10 ans . SA\_DA (individuels)

### 11.1. Résultats par équipes

	Equipe	Club							Total
1	St Aignan Gd Lieu	St Aignan Gd Lieu	25.8	24.9	26.4	20.3	26.6	24.7	148.7
2	Orvault ALPC	Orvault	23.5	22.5	25.7	19.3	24.4	23.1	138.5
3	Vigneux de Bretagne	Vigneux de Bretagne	0.0	0.0	0.0	0.0	0.0	0.0	0.0







### 11.2. Résultats individuels

	Gymnaste	Equipe	Annee							Total
1	5REDOR SIMON	St Aignan Gd Lieu	2003	7.0	6.9	7.0	5.3	7.0	6.6	39.8
2	4COSSON LEO	Orvault ALPC	2001	5.7	6.7	7.1	5.4	6.8	6.2	37.9
3	2BEX LUCAS	St Aignan Gd Lieu	2003	6.7	5.9	6.2	4.9	6.4	5.6	35.7
4	3DRYBURGH THEO	St Aignan Gd Lieu	2002	5.3	6.0	6.6	5.0	6.6	6.1	35.6
5	4FAUCOULANCHE THOMAS	St Aignan Gd Lieu	2004	5.8	6.0	6.6	5.0	6.6	5.2	35.2
6	1AUFFRET SIMON	St Aignan Gd Lieu	2004	6.3	6.0	5.8	5.0	5.6	6.4	35.1
7	3CARABEUF JULES	Orvault ALPC	2003	5.7	5.9	6.5	4.6	5.7	6.2	34.6
8	2BORDEAU NICOLAS	Orvault ALPC	2003	6.0	5.3	5.9	5.0	6.4	5.5	34.1
9	1BERRO NOE	Orvault ALPC	2004	6.1	4.6	6.2	4.3	5.5	5.2	31.9
10	5	Orvault ALPC	0	0.0	0.0	0.0	0.0	0.0	0.0	0.0
	6	Orvault ALPC	0	0.0	0.0	0.0	0.0	0.0	0.0	0.0
	6	St Aignan Gd Lieu	0	0.0	0.0	0.0	0.0	0.0	0.0	0.0
	1BERNARD YOUENN	Vigneux de Bretagne	2001	0.0	0.0	0.0	0.0	0.0	0.0	0.0
	2LE CLOIREC ANTOINE	Vigneux de Bretagne	2003	0.0	0.0	0.0	0.0	0.0	0.0	0.0
	3PERROUIN HOEL	Vigneux de Bretagne	2003	0.0	0.0	0.0	0.0	0.0	0.0	0.0
	4SALESS AINSLEY	Vigneux de Bretagne	2003	0.0	0.0	0.0	0.0	0.0	0.0	0.0
	5	Vigneux de Bretagne	0	0.0	0.0	0.0	0.0	0.0	0.0	0.0
	6	Vigneux de Bretagne	0	0.0	0.0	0.0	0.0	0.0	0.0	0.0









## 12. MASCULIN NIVEAU6 9-14 ans . SA\_DA (individuels)

### 12.1. Résultats par équipes

	Equipe	Club							Total
1	AEPR Rezé	Rezé	24.7	25.8	26.3	24.6	25.7	22.0	149.1

### 12.2. Résultats individuels

	Gymnaste	Equipe	Année							Total
1	1ARTARIT GUILLAUME	AEPR Rezé	2002	6.1	6.8	6.9	6.8	6.6	6.0	39.2
2	6RAYMOND ROBIN	AEPR Rezé	1999	6.4	6.5	7.0	6.3	6.3	5.2	37.7
3	4GOBIN JOCELYN	AEPR Rezé	1997	6.2	5.8	6.3	6.3	6.5	6.0	37.1
4	3GOBIN DYLAN	AEPR Rezé	2002	6.0	6.7	6.1	5.2	6.3	4.8	35.1
5	1PETIT LEANDRE *	Orvault	2000	6.0	5.6	6.1	4.8	6.3	5.8	34.6
6	1BARTEAU LEOPOL *	AEPR Rezé	2002	0.0	0.0	0.0	0.0	6.6	0.0	6.6
7	2CHAULIAC CLEMENT	AEPR Rezé	2000	0.0	0.0	0.0	0.1	0.0	0.0	0.1
	5MOREL LUCAS	AEPR Rezé	1999	0.0	0.0	0.0	0.1	0.0	0.0	0.1
9	2 *	Orvault	0	0.0	0.0	0.0	0.0	0.0	0.0	0.0
	3 *	Orvault	0	0.0	0.0	0.0	0.0	0.0	0.0	0.0
	4 *	Orvault	0	0.0	0.0	0.0	0.0	0.0	0.0	0.0
	5 *	Orvault	0	0.0	0.0	0.0	0.0	0.0	0.0	0.0
	6 *	Orvault	0	0.0	0.0	0.0	0.0	0.0	0.0	0.0
	2VANMARKE MARJAN *	AEPR Rezé	2000	0.0	0.0	0.0	0.0	0.0	0.0	0.0
	3 *	AEPR Rezé	0	0.0	0.0	0.0	0.0	0.0	0.0	0.0
	4 *	AEPR Rezé	0	0.0	0.0	0.0	0.0	0.0	0.0	0.0
	5 *	AEPR Rezé	0	0.0	0.0	0.0	0.0	0.0	0.0	0.0
	6 *	AEPR Rezé	0	0.0	0.0	0.0	0.0	0.0	0.0	0.0
	1BRAULT MEDERIC *	Vigneux de Bretagne	2000	0.0	0.0	0.0	0.0	0.0	0.0	0.0
	2FOUCHER JIMMY *	Vigneux de Bretagne	1998	0.0	0.0	0.0	0.0	0.0	0.0	0.0
	3 *	Vigneux de Bretagne	0	0.0	0.0	0.0	0.0	0.0	0.0	0.0
	4 *	Vigneux de Bretagne	0	0.0	0.0	0.0	0.0	0.0	0.0	0.0
	5 *	Vigneux de Bretagne	0	0.0	0.0	0.0	0.0	0.0	0.0	0.0
	6 *	Vigneux de Bretagne	0	0.0	0.0	0.0	0.0	0.0	0.0	0.0