





Résultats de la compétition
Régionaux
Perpignan
17 et 18 mars 2012

1. FEMININ NIVEAU6 11 + . SA_DA (individuels)

1.1. Résultats par équipes

	Equipe	Club					Total
1	Bram	Assoc.sportive la patriote bram	26.8	30.4	30.0	28.1	115.3
2	Marvejols	Gymnastique sportive marvejolaise	26.6	28.5	30.1	28.6	113.8
3	Sivom	Sivom les sablieres	25.5	28.5	30.7	26.7	111.4
4	Vauvert	Vauvert energym club	26.1	27.6	27.6	26.8	108.1
5	Montpellier MUC	MUC GYM	26.8	27.0	26.3	26.3	106.4
6	Castelnau le lez	GSL34.com - Castelnau le Lez	26.4	24.7	28.2	25.2	104.5
7	Ceret	Céret gym club	23.3	25.7	28.0	26.6	103.6
8	St Estève	Gym club st esteve	22.0	24.4	26.6	23.6	96.6





1.2. Résultats individuels

	Gymnaste	Equipe	Annee					Total
1	BRUNEL Emilie	Bram	1989	7.0	8.2	7.5	6.9	29.6
2	LELOUP Estelle	Marvejols	1994	6.5	7.5	7.8	7.2	29.0
3	LABATUT Anouck	Bram	1997	6.7	7.5	7.7	6.8	28.7
4	CHAUVAT Clémence	Montpellier MUC	1994	7.5	7.0	7.2	6.8	28.5
	GISCARD Léa	Marvejols	1996	6.2	7.6	7.1	7.6	28.5
6	TAILLEFER Laura	Bram	1996	6.7	6.9	7.6	7.2	28.4
7	COURT Célia	Sivom	1995	6.6	7.1	7.8	6.7	28.2
8	DELCROS Quitterie	Bram	1981	6.4	7.6	7.2	6.9	28.1
	LEVEQUE Maude	Sivom	1995	6.4	7.7	7.6	6.4	28.1
10	TIBERIO Laurine	Sivom	1996	6.3	6.9	7.8	6.8	27.8
11	LAUZIÉRE Laurie	Vauvert	1999	6.9	7.4	7.1	6.3	27.7
	REVERSAT Amélie	Marvejols	1995	6.7	6.6	7.5	6.9	27.7
13	JOUVENEL Gabrielle *	Costal gym 34 Lunel	1989	6.8	7.7	6.8	6.1	27.4
	LEPRON Emilie *	Costal gym 34 Lunel	1988	7.1	7.6	6.5	6.2	27.4
15	COMBES Clara	Bram	1996	6.3	7.1	6.8	7.1	27.3
16	REDOUTE Elodie	Vauvert	1991	6.4	6.7	7.0	7.1	27.2
17	FOUILHE Camille	Sivom	1996	6.2	6.2	7.5	6.8	26.7
	QUESNEL LUCHE Emeline	Marvejols	1996	7.2	6.8	6.6	6.1	26.7
	RENOULLEAU Camille	Ceret	1998	5.4	6.4	7.8	7.1	26.7
20	LANGLOIS Cléantine	Sivom	1994	6.1	6.8	7.3	6.2	26.4
21	BUSSONE Lucie	Montpellier MUC	1996	6.2	6.7	6.6	6.8	26.3
22	BETANCOURT Jeanne	Castelnau le lez	1999	6.5	6.3	7.2	6.2	26.2
	JOLIVET Marion	Vauvert	1988	6.2	6.6	6.7	6.7	26.2
24	SIMAK Tiffany	Castelnau le lez	1995	7.4	6.1	7.2	5.4	26.1
	ISERN Cloé	Vauvert	1998	6.2	6.8	6.8	6.3	26.1
26	GILLIS Anaïs	Bram	1996	6.1	7.0	6.4	6.3	25.8
	BUSSONE Camille	Montpellier MUC	1995	6.1	7.1	6.1	6.5	25.8
28	MOUSSAVI Yasmine	Castelnau le lez	2000	6.2	5.4	6.9	7.2	25.7
	CHAZALY Manon	Marvejols	1997	5.7	5.6	7.5	6.9	25.7
	VIEU Mona	Ceret	1998	5.4	7.1	6.7	6.5	25.7
31	MORVILLIERS Camille	Montpellier MUC	1997	7.0	6.2	6.1	6.2	25.5
32	ANDREO FOURMENT Camille	Castelnau le lez	1998	6.2	6.3	6.7	5.9	25.1
	RUIZ VERGEER Lola charlotte	Castelnau le lez	1998	6.3	6.0	6.9	5.9	25.1
34	EPALE Lauriane	St Estève	1994	5.8	6.6	6.7	5.9	25.0





35	HEYWOOD Annie *	Bram 1 (indiv) (indiv)	1995	6.1	6.1	7.0	5.7	24.9
	BRESSON Oriane	Vauvert	1998	6.6	5.4	6.2	6.7	24.9
	DEROUBAIX Anais *	Costal gym 34 Lunel	1996	6.6	7.1	5.2	6.0	24.9
38	ESPINASSE Marie	Marvejols	1997	5.7	5.4	7.3	6.4	24.8
	NEUBAUER Laura	Ceret	1998	5.8	5.9	6.3	6.8	24.8
40	BOUTAHAR Nadege	Vauvert	1989	5.7	6.7	6.4	5.9	24.7
41	VERDY BARE Mathilde	St Estève	1996	5.7	6.7	6.9	5.3	24.6
42	BRACCKEVELDT Laura	Ceret	1997	5.9	5.5	6.6	6.1	24.1
43	KERNET Floriane	Ceret	1996	6.2	5.6	6.0	6.2	24.0
44	GARCIA Olivia	Montpellier MUC	1997	5.9	5.2	6.4	5.7	23.2
45	NAYROLES Jessie	St Estève	1996	5.4	5.3	6.5	5.9	23.1
46	BREVET Alexandra *	Marvejols 1 (indiv) (indiv)	1995	5.5	5.3	6.3	5.9	23.0
47	MARTY Ludivine	St Estève	1996	5.1	5.7	6.5	5.3	22.6
48	DIALLO Jessica	St Estève	1996	5.0	5.4	5.0	6.5	21.9
49	BATAILLE Carolane *	St Estève 1 (indiv) (indiv)	1995	4.2	5.6	6.5	5.5	21.8
50	DUGUE Florence	Ceret	1998	0.0	6.3	6.9	5.7	18.9
51	GUICHENEZ Alice	Montpellier MUC	1995	0.0	0.0	0.0	0.0	0.0
	ROUSTAN Laura	St Estève	1994	0.0	0.0	0.0	0.0	0.0

2. FEMININ NIVEAU6 9-12 ans . SA_DA (individuels)

2.1. Résultats par équipes

	Equipe	Club					Total
1	Perpignan	Uscm	28.5	30.9	29.2	29.0	117.6
2	Mende	Atout sportmendois	26.5	29.0	28.6	28.1	112.2
3	Castelnau le lez 1	GSL34.com - Castelnau le Lez	24.6	30.6	29.3	26.8	111.3
4	Bram	Assoc.sportive la patriote bram	24.7	28.7	28.3	28.1	109.8
5	Ceret	Céret gym club	26.7	27.3	27.9	27.8	109.7
6	Coursan	Gym Artistique Coursanaise	25.3	27.5	28.0	28.2	109.0
7	Uzes	Club de gymnastique uzetia	24.1	27.0	29.2	27.9	108.2
8	Castelnau le lez 2	GSL34.com - Castelnau le Lez	24.3	23.9	28.5	25.1	101.8
9	Montpellier MUC	MUC GYM	24.9	24.0	26.1	24.6	99.6







2.2. Résultats individuels

	Gymnaste	Equipe	Annee					Total
1	MAZERES MARTINEZ Laura	Perpignan	2001	7.2	7.6	7.6	7.6	30.0
2	HOFMANN Mylène	Perpignan	2000	7.3	7.7	7.4	7.3	29.7
3	RONCERO Marine	Perpignan	2000	7.3	7.7	7.1	7.0	29.1
4	PEYRI Paola	Castelnau le lez 1	1999	6.9	7.5	7.5	7.1	29.0
5	ANSRI Alyah	Perpignan	2000	6.6	7.9	7.1	7.1	28.7
	JOVER--PUNZANO Miriam	Ceret	1999	6.9	7.5	6.9	7.4	28.7
7	PERLAT Sarah	Coursan	1999	6.2	7.0	7.5	7.7	28.4
8	JAFFUEL Cynthia	Mende	2000	6.8	7.4	6.9	7.2	28.3
	CASANOVA Lizzy	Ceret	2001	6.7	7.1	7.1	7.4	28.3
10	BALLARINI Justine	Bram	2000	6.4	7.8	6.8	7.2	28.2
	SIRVINS Merine	Mende	2001	6.7	7.1	7.2	7.2	28.2
12	TEULON Nina	Montpellier MUC	2000	6.7	7.0	7.6	6.8	28.1
13	AMORIN Sara	Mende	1999	6.4	7.2	7.7	6.5	27.8
14	MOLINA Clementine	Uzes	2000	5.9	7.0	7.8	6.9	27.6
15	CLEMENT Chloé	Uzes	1999	6.1	7.1	7.2	7.0	27.4
	TOUVEREY Jade	Bram	2000	6.1	7.5	7.1	6.7	27.4
17	GIANI Célia	Castelnau le lez 1	2001	6.0	7.2	7.2	6.8	27.2
18	VALERY Romane	Castelnau le lez 1	2001	5.5	7.7	7.2	6.7	27.1
	MARTINEAU Estelle	Bram	2000	6.3	7.1	7.1	6.6	27.1
	BOUTET Julie	Mende	2001	6.3	7.3	6.8	6.7	27.1
21	RICHOME Caroline	Castelnau le lez 1	2000	6.1	7.7	6.9	6.2	26.9
22	BONZOM Cloé	Castelnau le lez 1	2000	5.6	7.7	7.4	6.1	26.8
23	BREBAN Alisson	Uzes	1999	6.0	7.2	6.7	6.8	26.7
	GARCIA Jade	Coursan	2001	6.4	7.3	6.0	7.0	26.7
25	SABY Lucie	Perpignan	2000	6.7	6.7	6.2	6.8	26.4
26	BICHON Sarah	Bram	1999	5.8	6.3	7.2	7.0	26.3
27	ZIEBA Fleur	Coursan	1999	6.3	5.6	7.0	7.2	26.1
	HEWITT Olivia	Ceret	2001	6.2	6.7	6.9	6.3	26.1
29	PERISSE Susie	Perpignan	2000	6.2	7.1	6.5	6.2	26.0
	DUSSERT Carla	Montpellier MUC	2001	6.1	5.9	7.8	6.2	26.0







31	TOLZA Fany	Coursan	1999	6.0	6.4	7.3	6.1	25.8
	BAUMELLE Manon	Mende	2000	6.6	6.1	6.1	7.0	25.8
33	BLANC Amelie	Coursan	2000	6.4	6.8	6.2	6.3	25.7
34	MAZOYER Marie	Uzes	2000	5.9	5.4	7.0	7.2	25.5
35	MORET Thais	Castelnau le lez 2	2001	5.2	6.1	7.9	6.1	25.3
	MEJEAN Agathe	Bram	1999	5.9	5.3	6.9	7.2	25.3
37	BERNON Sophie	Castelnau le lez 2	2000	6.4	5.1	6.7	7.0	25.2
38	BOUIBICH Salma	Uzes	1999	6.1	5.7	6.2	6.8	24.8
39	MAS Agathe	Ceret	1999	6.7	4.8	7.0	6.2	24.7
40	BONDUEL Margot	Uzes	1999	5.9	5.3	7.2	6.1	24.5
	LAURENT Sarah	Mende	2001	6.4	6.1	5.3	6.7	24.5
42	HEWITT Jessica	Ceret	1999	6.4	6.0	5.3	6.2	23.9
43	LANAU Lauris	Castelnau le lez 2	2000	6.4	5.1	5.7	6.3	23.5
44	MENDES Eva	Castelnau le lez 2	2000	6.3	5.1	6.2	5.7	23.3
	AKORDERCI Almina *	Mende 1 (indiv) (indiv)	2000	5.6	6.4	4.6	6.7	23.3
46	PASQUIER-TUBERT Manon	Ceret	2000	6.1	4.9	5.4	6.7	23.1
47	EZZAOUYA Emma	Montpellier MUC	2001	5.9	5.7	5.1	5.8	22.5
48	BLANQUET Iris	Castelnau le lez 2	2001	2.3	6.7	7.5	5.7	22.2
49	MARTINEZ Lisa	Montpellier MUC	2000	5.8	5.1	5.6	5.4	21.9
50	BENKIRANE Alice	Montpellier MUC	2000	6.2	5.4	3.8	5.8	21.2
51	LEFEVRE Sarah	Castelnau le lez 2	2001	0.0	6.0	6.4	0.0	12.4

3. MASCULIN NIVEAU5 9-14 ans . SA_DA (individuels)

3.1. Résultats par équipes





	Equipe	Club							Total
1	Castelnau le lez	GSL34.com - Castelnau le Lez	26.3	25.5	30.0	27.5	28.2	27.9	165.4
2	Uzes	Club de gymnastique uzetia	26.1	26.9	28.5	29.8	27.7	26.1	165.1
3	Laverune	Gymnastique foyer rural laverune	18.9	22.7	26.8	26.9	24.7	27.4	147.4
4	Ceret	Céret gym club	19.5	21.6	26.9	24.1	27.2	25.0	144.3
5	Perpignan 1	Uscm	19.5	20.4	24.9	21.7	24.8	21.9	133.2

3.2. Résultats individuels

	Gymnaste	Equipe	Anne e							Total
1	BEAUFORT Léandre	Uzes	2000	7.0	7.2	7.9	7.6	7.5	7.1	44.3
2	PE Rodolphe	Castelnau le lez	2001	7.3	6.6	7.9	7.3	7.6	7.3	44.0
3	VIGNEAU Paul	Castelnau le lez	2000	7.5	6.4	7.7	7.4	7.2	7.0	43.2
4	PRIBYS Louis	Uzes	2000	6.4	7.0	7.6	7.6	7.3	6.9	42.8
5	AGUERRA Sébastien	Uzes	2001	6.5	6.4	6.5	7.0	7.3	6.7	40.4
6	MENDRAS Marco	Castelnau le lez	2000	6.1	5.7	7.3	6.3	7.0	7.4	39.8
7	PIOCH Guillaume	Laverune	1997	5.4	6.3	6.7	7.8	6.7	6.7	39.6
8	CASANOVA Lucas	Ceret	1998	4.1	6.8	6.8	6.8	7.5	7.2	39.2
9	FAISANS Junior	Ceret	1998	5.7	6.0	7.4	7.0	6.8	6.2	39.1
10	BEAUREPAIRE Andéol	Castelnau le lez	2000	5.4	6.8	7.1	6.5	5.6	6.2	37.6
11	REFALO Baptiste	Uzes	2002	6.2	6.3	6.5	7.4	5.6	5.4	37.4
12	LADOIS Mathis	Perpignan 1	2002	6.0	5.1	6.9	5.0	6.8	5.7	35.5
	CANIZARES Jeremy	Laverune	1998	4.7	5.5	6.5	6.3	5.6	6.9	35.5
14	JOUBE Charly	Laverune	1997	3.9	5.3	6.6	6.5	6.2	6.8	35.3
15	DAADOUN Nathan	Perpignan 1	2001	5.6	5.1	7.1	2.8	7.7	6.4	34.7
16	COURGIBET Bastien	Laverune	1999	4.0	4.7	6.7	6.3	5.9	6.4	34.0
17	AGUIRRE Mathias	Uzes	1999	4.8	6.3	5.6	7.2	4.8	5.1	33.8
18	BORRELL Quentin	Ceret	1998	5.9	4.3	6.6	5.3	6.0	5.5	33.6
19	VIRICEL Guillaume	Ceret	1998	3.8	3.8	6.1	5.0	6.4	6.1	31.2
20	ADAM Sami	Perpignan 1	2002	4.4	5.4	6.4	5.6	5.1	4.1	31.0
21	PRADIER Vincent	Castelnau le lez	1999	1.1	4.6	7.0	5.3	6.4	5.3	29.7
22	BARTH Arthur	Laverune	1999	4.7	5.6	6.8	-0.5	5.9	7.0	29.5
23	LA BOISSIERE Manuari *	Perpignan 2 (indiv) (indiv)	1997	4.4	4.4	5.2	5.0	4.2	5.0	28.2
	D'ANCONA Thomas	Ceret	1998	2.2	4.5	5.1	4.8	6.5	5.1	28.2
25	FIGUERES Dorian	Perpignan 1	2002	3.2	4.8	4.5	5.3	5.0	4.6	27.4
26	SERNIN Nicolas	Laverune	2000	4.1	4.8	4.5	6.0	3.6	3.5	26.5
27	URBAS Axel	Perpignan 1	1999	3.5	4.3	3.0	4.3	5.2	5.2	25.5
28	robert thomas *	laverune individuel	1997	3.7	4.7	4.5	5.4	3.3	2.9	24.5
29	PELERIN Shawn	Perpignan 1	2002	0.0	0.0	0.0	5.8	0.0	0.0	5.8

4. FEMININ NIVEAU6 7-10 ans . SA_DA (individuels)

4.1. Résultats par équipes

	Equipe	Club					Total
1	Castelnau le lez	GSL34.com - Castelnau le Lez	25.6	26.8	28.5	27.5	108.4
2	Uzes	Club de gymnastique uzetia	22.3	17.6	22.8	25.8	88.5

4.2. Résultats individuels




	Gymnaste	Equipe	Annee					Total
1	DEL GRAZIA Marine	Castelnau le lez	2003	6.8	7.5	7.7	6.6	28.6
2	LOUSTALE Anna	Castelnau le lez	2004	6.3	7.2	6.4	7.2	27.1
3	BLOT Anais	Castelnau le lez	2003	6.4	6.3	7.3	7.0	27.0
4	CATHERINE Zoe	Castelnau le lez	2003	6.1	5.8	7.1	6.7	25.7
5	LECOCQ Julie	Uzes	2001	6.1	5.2	6.7	5.8	23.8
6	QUINONERO Margot	Uzes	2001	5.4	5.6	5.1	7.4	23.5
7	DENAULES Emilie	Uzes	2003	4.9	4.8	5.3	5.7	20.7
8	BERAS Salomé	Uzes	2002	5.9	2.0	5.7	6.9	20.5
9	DELLA SCHIAVA Iris	Uzes	2002	0.0	0.0	0.0	0.0	0.0
	LATIL Jade	Uzes	2001	0.0	0.0	0.0	0.0	0.0

5. MASCULIN NIVEAU5 7-10 ans . SA_DA (individuels)

5.1. Résultats par équipes

	Equipe	Club								Total
--	--------	------	---	---	--	---	---	---	---	-------

5.2. Résultats individuels

	Gymnaste	Equipe	Anne e								Total
1	MORELLO Nicolas *	Clapiers (ind)	2001	4.8	6.4	6.5	6.7	7.5	7.1	39.0	
2	HAINES Maxime *	Clapiers (ind)	2002	4.7	5.7	6.9	6.3	7.7	5.9	37.2	
3	CAZAUBIEL Tadao *	Clapiers (ind)	2002	4.6	6.3	5.0	5.2	7.0	4.2	32.3	

6. MASCULIN NIVEAU6 7-10 ans . SA_DA (individuels)

6.1. Résultats par équipes

	Equipe	Club							Total
1	Castelnau le lez 1	GSL34.com - Castelnau le Lez	29.4	27.4	29.5	24.9	30.2	26.2	167.6
2	Laverune 1	Gymnastique foyer rural laverune	25.9	26.3	28.0	25.9	29.7	25.9	161.7
3	Perpignan 1	Uscm	25.9	22.4	27.0	22.2	28.4	26.3	152.2
4	Castelnau le lez 2	GSL34.com - Castelnau le Lez	26.0	22.5	27.6	18.3	26.7	24.4	145.5
5	Laverune 2	Gymnastique foyer rural laverune	22.7	21.7	26.6	21.5	26.1	24.6	143.2
6	Uzes	Club de gymnastique uzetia	27.3	24.0	22.6	20.4	24.1	20.8	139.2
7	Perpignan 3	Uscm	22.7	15.1	14.7	16.7	25.9	15.4	110.5
8	Perpignan 2	Uscm	16.9	16.0	16.3	14.8	17.9	17.7	99.6







6.2. Résultats individuels

	Gymnaste	Equipe	Anne e							Total
1	BERTRAND Nicolas	Castelnau le lez 1	2003	7.4	6.8	7.6	6.5	7.8	7.0	43.1
2	AUPERIN Robin	Laverune 1	2001	6.5	7.0	7.2	7.0	7.7	6.8	42.2
3	MARTIN Théodore	Castelnau le lez 1	2004	7.5	6.7	7.4	6.2	7.7	6.5	42.0
4	VIGNEAU Baptiste	Castelnau le lez 1	2002	7.2	6.9	7.4	6.8	7.2	6.4	41.9
5	AUPERIN Lois	Laverune 1	2001	6.6	7.0	7.0	6.6	7.2	6.4	40.8
6	TORRES Unai	Castelnau le lez 1	2002	7.3	7.0	7.1	5.4	7.5	6.3	40.6
7	BRUN Igor	Laverune 1	2001	6.2	6.3	6.9	6.3	7.5	6.4	39.6
8	RATOUIT Paul	Perpignan 1	2001	6.3	6.2	7.4	5.3	7.6	6.7	39.5
9	BEAUREPAIRE Jean bosco	Castelnau le lez 2	2002	7.1	6.2	7.0	4.6	7.4	6.3	38.6
10	COURGIBET Anthony	Laverune 1	2001	6.5	5.9	6.9	6.0	7.2	6.0	38.5
11	FERNANDEZ Matys	Laverune 2	2002	6.3	5.8	6.8	5.8	7.1	6.5	38.3
12	CANIZARES Charly	Laverune 1	2001	6.3	6.0	6.4	5.8	7.3	6.3	38.1
13	BERJOAN Thierry - junior	Perpignan 1	2002	6.9	6.2	6.5	5.0	6.7	6.4	37.7
14	LEGRAND Enzo	Uzes	2001	7.2	5.7	5.9	6.1	6.4	5.9	37.2
15	MARQUIS Michael	Perpignan 1	2003	6.3	4.8	6.6	5.6	6.8	6.9	37.0
16	BERTAUX Antoine	Laverune 2	2001	5.8	5.9	6.6	5.2	7.0	6.4	36.9
17	CANUT Arnaud	Castelnau le lez 2	2004	6.1	6.0	6.9	4.9	6.4	6.2	36.5
	GATOUNES Robin *	Ceret 1 (indiv) (indiv)	2003	6.7	6.0	5.5	6.0	6.1	6.2	36.5
19	BEAUFORT Lucrece	Uzes	2004	6.9	6.4	6.6	4.8	5.9	5.7	36.3
20	BRUN-VEROLME Ramses	Castelnau le lez 2	2004	6.4	5.2	6.5	4.2	7.2	6.4	35.9
21	DESMET Antoine	Uzes	2004	7.0	6.4	5.7	5.0	6.4	5.1	35.6
22	BAYONNE Kilian	Perpignan 1	2004	6.2	4.4	6.5	6.2	6.3	5.7	35.3
23	SAURA Anthony	Laverune 2	2001	5.6	5.0	6.7	5.4	6.3	6.2	35.2
24	KLEIN Armand	Castelnau le lez 2	2004	6.4	5.1	7.2	4.6	5.7	5.5	34.5
25	BOZZI Marcus	Perpignan 1	2004	6.4	4.9	4.3	5.1	6.8	6.3	33.8
26	FAISANS Tchéfari *	Ceret 1 (indiv) (indiv)	2001	6.6	5.5	5.1	5.4	5.7	5.4	33.7
27	VILTARD Evan	Perpignan 1	2004	6.2	5.1	4.6	4.6	7.2	5.2	32.9
28	BRUN Nikita	Laverune 2	2003	5.0	5.0	6.5	5.1	5.7	5.5	32.8
29	RENAUDIN Mattéo	Perpignan 2	2004	5.5	5.5	5.5	4.6	6.2	4.5	31.8







30	RAAS Antonin	Perpignan 2	2004	6.1	3.7	5.6	5.3	5.6	5.1	31.4
31	ROYER Hugo	Uzes	2004	6.2	5.5	4.4	4.5	5.4	4.1	30.1
32	LECOUR Alexian	Perpignan 2	2004	5.3	4.3	5.2	4.9	6.1	4.2	30.0
33	OSUGI Hinata	Perpignan 3	2004	5.3	4.2	4.2	4.4	6.4	3.9	28.4
34	PLUSQUELLEC Kiliann	Perpignan 3	2004	5.4	4.1	3.7	4.2	6.5	3.7	27.6
35	LY Hugo	Perpignan 3	2003	4.8	3.2	3.7	3.9	6.6	3.9	26.1
36	DAUDE Pierre	Perpignan 3	2004	4.6	3.5	3.1	3.8	6.4	3.9	25.3
37	MARTINEZ Thomas	Perpignan 3	2004	6.1	2.9	2.3	4.2	6.2	2.5	24.2
38	BENCHEIKH Nawfel	Perpignan 3	2004	5.9	3.3	2.3	3.8	6.1	2.3	23.7
39	FOUICH Noa	Perpignan 2	2004	0.0	2.5	0.0	0.0	0.0	3.9	6.4
40	SPAETH Werner	Uzes	2004	0.0	0.0	0.0	0.0	0.0	0.0	0.0
	TRUYE Joachim	Uzes	2003	0.0	0.0	0.0	0.0	0.0	0.0	0.0

7. MASCULIN NIVEAU3 11 + . SIMPLE_APPARTENANCE (individuels)

7.1. Résultats par équipes






	Equipe	Club							Total
1	Perpignan	Uscm	20.5	20.0	23.5	23.5	23.3	19.5	130.3

7.2. Résultats individuels







	Gymnaste	Equipe	Anne e							Total
1	BENOIT Thibault	Perpignan	1995	8.4	7.5	8.8	9.0	9.3	8.0	51.0
2	BENEJEAN Olivier	Perpignan	1991	5.9	6.1	6.2	7.7	7.0	5.6	38.5
3	MARTINEZ Luis	Perpignan	1994	6.2	6.4	6.9	6.8	7.0	3.9	37.2
4	BROUDISCOU Vincent	Perpignan	1991	5.1	0.0	7.8	6.8	0.0	5.9	25.6
5	CORNU Guillaume	Perpignan	1992	0.0	0.0	0.0	0.0	0.0	0.0	0.0

8. MASCULIN NIVEAU6 9-14 ans . SA_DA (individuels)

8.1. Résultats par équipes







	Equipe	Club							Total
1	Perpignan	Uscm	21.2	13.2	21.9	13.7	26.4	19.7	116.1

8.2. Résultats individuels




	Gymnaste	Equipe	Anne e							Total
1	CABILLIC Damien	Perpignan	2002	6.3	3.4	6.3	5.1	7.2	5.1	33.4
2	HUON DE PENANSTER Côme	Perpignan	2001	5.3	2.9	5.8	4.8	6.5	5.2	30.5
3	MUSCAT SANTOS Romain	Perpignan	2000	4.5	3.8	4.5	3.8	6.6	5.3	28.5
4	TOLLEMER PONCELET Yann	Perpignan	2001	4.9	3.1	4.2	0.0	6.1	4.1	22.4
5	BARRANCO Brice	Perpignan	2001	4.7	2.9	5.3	0.0	5.2	3.5	21.6
6	BURBKAM Mael	Perpignan	2001	3.1	2.9	3.7	0.0	4.3	3.4	17.4

9. MASCULIN NIVEAU4 11 + . SIMPLE_APPARTENANCE (individuels)

9.1. Résultats par équipes







	Equipe	Club							Total
1	Perpignan	Uscm	18.1	20.3	20.2	21.1	23.5	19.8	123.0

9.2. Résultats individuels







	Gymnaste	Equipe	Anne e							Total
1	VALLES Vincent	Perpignan	1989	4.1	6.8	7.4	7.7	8.0	6.6	40.6
2	MARTIN Florian	Perpignan	1994	6.8	6.9	4.6	6.9	7.6	6.7	39.5
3	EVAIN Antoine	Perpignan	1994	5.4	6.6	6.8	6.5	7.6	6.5	39.4
4	BIANCHI Laurent	Perpignan	1994	5.5	6.5	5.1	6.5	7.9	6.5	38.0
5	IBANEZ John	Perpignan	1996	5.8	6.1	6.0	6.0	6.8	3.5	34.2

10. MASCULIN NIVEAU4 9-14 ans . SIMPLE_APPARTENANCE (individuels)

10.1. Résultats par équipes

	Equipe	Club							Total
1	Perpignan	Uscm	15.2	17.8	14.7	18.9	15.8	13.6	96.0

10.2. Résultats individuels








	Gymnaste	Equipe	Anne e							Total
1	GARCIA Martial	Perpignan	2001	5.3	7.6	6.9	6.5	5.9	5.3	37.5
2	CARTON Alexandre	Perpignan	1998	6.3	5.9	4.8	6.4	5.6	4.3	33.3
3	TRABARIES Alois	Perpignan	1997	3.6	4.3	3.0	6.0	4.3	4.0	25.2
4	CHENNEVIERE Kévin	Perpignan	2000	0.0	0.0	0.0	0.0	0.0	0.0	0.0
	LEGRAND Trystan	Perpignan	1998	0.0	0.0	0.0	0.0	0.0	0.0	0.0

11. MASCULIN NIVEAU2 11 + . SIMPLE_APPARTENANCE (individuels)

11.1. Résultats par équipes








	Equipe	Club								Total

11.2. Résultats individuels








	Gymnaste	Equipe	Anne e								Total
1	ROMAZZOTTI Quentin *	Castelnau le lez 1 (indiv) (indiv)	1992	0.0	0.0	0.0	0.0	0.0	0.0	0.0	0.0

12. MASCULIN NIVEAU5 11 + . SA_DA (individuels)

12.1. Résultats par équipes







	Equipe	Club								Total
1	Perpignan	Uscm	21.7	25.4	28.1	26.4	29.0	24.8		155.4

12.2. Résultats individuels







	Gymnaste	Equipe	Année								Total
1	RUBY Jimmy	Perpignan	1997	5.6	6.3	7.3	6.9	7.2	6.9		40.2
2	HERBST Léo	Perpignan	1995	6.3	6.1	7.1	6.2	7.5	6.9		40.1
3	LOPEZ-MARTIN Aaron	Perpignan	1997	5.0	6.4	6.7	6.8	7.7	6.6		39.2
4	TORRENTA Alexandre	Perpignan	1995	4.8	6.6	7.0	6.5	6.6	3.9		35.4
5	LANGHAM Calvin	Perpignan	1997	2.7	4.7	5.3	0.0	4.9	4.4		22.0
6	TRAVE Leo	Perpignan	1996	0.0	0.0	0.0	0.0	0.0	0.0		0.0

13. MASCULIN NIVEAU4 9-14 ans . DOUBLE_APPARTENANCE (individuels)

13.1. Résultats par équipes

	Equipe	Club							Total
1	GSL34.com	Castelnau le Lez	23.2	18.5	22.6	23.0	24.0	18.8	130.1

13.2. Résultats individuels







	Gymnaste	Equipe	Anne e							Total
1	BARREDO David	GSL34.com	2001	8.3	6.3	7.8	7.5	8.2	6.2	44.3
2	TORRES Yoan	GSL34.com	2001	7.3	5.8	7.3	7.5	8.0	6.1	42.0
3	DUPUY Lucas	GSL34.com	2000	6.1	5.5	7.5	7.8	7.8	6.5	41.2
4	MARQUES Oscar	GSL34.com	2002	7.6	6.4	6.8	7.7	6.6	5.9	41.0
5	REPETTO Guilhem	GSL34.com	2001	0.0	0.0	0.0	0.0	0.0	0.0	0.0

14. MASCULIN NIVEAU4 11 + . DOUBLE_APPARTENANCE (individuels)

14.1. Résultats par équipes

	Equipe	Club							Total
--	--------	------	---	---	--	---	---	---	-------

14.2. Résultats individuels

	Gymnaste	Equipe	Année							Total
--	----------	--------	-------	---	--	---	---	---	---	-------