





Résultats de la compétition
Finales interrégionales UFOLEP G3
le Bouscat - Bordeaux
25 et 26 mai 2013

1. FEMININ NIVEAU8 7-10 ans . SA_DA (C) (individuels)

1.1. Résultats par équipes

	Equipe	Club					Total
1	Blanquefort	33--Entente sportive blanquefort	26.2	24.4	26.4	29.3	106.3
2	Aigueperse	63--A s laique aigueperse	23.6	25.7	26.0	27.6	102.9
3	St Avertin 2	37--St-avertin sports	24.4	24.9	24.7	28.4	102.4
4	Fumel	47--A s gym fumel	23.5	25.3	25.4	28.1	102.3
5	Bedarieux	34--Ass club athletique bedaricien gym	22.4	25.5	26.7	27.5	102.1
6	Pérignat	63--CIG Mur es allier	22.5	26.2	25.4	27.3	101.4
7	Perpignan	66--Uscm	24.1	26.3	24.3	26.4	101.1
8	Vigneux de bretagne	44--Amicale gymnique la paquelais vigneux de bretagne (agpv)	23.2	25.6	24.2	27.8	100.8
9	Clermont ferrand	63--Clermont st-jacques gymnastique	21.9	24.5	24.8	27.9	99.1
10	Bagneres de bigorre	65--La bigorraise bagneres	22.4	24.2	24.0	27.4	98.0
11	Luynes	37--AS LUYNES GYM-ENFANTS	20.5	25.3	24.8	26.9	97.5





1.2. Résultats individuels

	Gymnaste	Equipe	Annee					Total
1	OSTERMANN Manon	Blanquefort	2003	6.1	6.6	6.7	7.6	27.0
2	JOLLY Anais	Blanquefort	2002	7.3	5.8	6.3	7.3	26.7
	FRAYER NOGUE Miren	St Avertin 2	2002	6.9	6.8	6.0	7.0	26.7
4	VERGES Lea	Perpignan	2003	6.8	6.7	6.3	6.5	26.3
5	CASSIN Manon	Blanquefort	2003	6.6	6.2	6.5	6.9	26.2
6	IMOBESTEG Camille	St Avertin 2	2002	6.5	6.4	6.0	7.2	26.1
7	VOLLES Tanea	Pérignat	2003	5.9	6.5	6.5	7.0	25.9
8	SERROT Eva	Aigueperse	2003	5.3	6.5	6.9	7.1	25.8
	LEFERME Emma	Pérignat	2003	6.2	6.7	6.4	6.5	25.8
10	GENNIGES-GAUTHIER Emma	Clermont ferrand	2004	5.6	6.1	6.8	7.1	25.6
	CHILLARD Jeanne	Bedarieux	2002	6.3	6.0	6.3	7.0	25.6
12	KONG Lalie	Fumel	2002	6.3	5.9	6.3	7.0	25.5
13	MORICEAU Leya	Vigneux de bretagne	2004	5.6	6.5	6.5	6.8	25.4
14	DELALANDE Erin	Fumel	2003	5.2	6.4	6.4	7.3	25.3
	LAMBERT Justine	Blanquefort	2003	6.2	5.6	6.3	7.2	25.3
	BRUNEL Chloe	Aigueperse	2004	5.8	6.3	6.4	6.8	25.3
17	BOURSIN Typhaine	Fumel	2003	6.5	6.7	5.1	6.9	25.2
	MOREAU MAIGNE Romane	St Avertin 2	2002	5.3	6.6	6.1	7.2	25.2
19	BLANC Celia	Bedarieux	2002	5.8	6.3	6.5	6.5	25.1
	POUGIN Ambre	Bedarieux	2002	5.3	6.3	6.6	6.9	25.1
	CLERLANDE Margot	Aigueperse	2004	5.6	6.6	6.0	6.9	25.1
22	XIFFRE Julie	Perpignan	2003	6.1	6.4	5.8	6.7	25.0
	GAUTIER Cléa	Vigneux de bretagne	2003	5.8	6.7	6.1	6.4	25.0
	BRUN Eva	Aigueperse	2003	6.2	5.7	6.3	6.8	25.0
25	GONELLA Marine	Vigneux de bretagne	2003	6.2	6.1	5.6	7.0	24.9
	LALLART Chloe	Clermont ferrand	2003	5.7	6.4	5.9	6.9	24.9
	FERET Lorine	Luynes	2002	5.4	6.5	6.1	6.9	24.9
28	GOMES Léna	Fumel	2003	5.3	6.3	6.3	6.9	24.8
	MICHEL Justine	Blanquefort	2003	4.9	5.8	6.9	7.2	24.8





30	BERNARD Laura	Vigneux de bretagne	2005	5.6	6.3	5.8	7.0	24.7
	ALBRESPIY Marie	Bedarieux	2004	4.8	6.8	6.8	6.3	24.7
32	VOLLES Maïka	Pérignat	2003	4.4	6.6	6.6	7.0	24.6
33	PLA Julie	Perpignan	2002	5.6	6.3	5.8	6.8	24.5
	BERNARDOT Lea	Aigueperse	2002	6.0	5.7	6.4	6.4	24.5
35	ABRIAL Fanny	Bedarieux	2004	5.0	6.1	6.3	7.0	24.4
	RIUS Kenza	Bedarieux	2004	4.9	6.1	6.8	6.6	24.4
	VENCES Chloé	Luynes	2002	5.6	6.4	5.8	6.6	24.4
	BERGERON Ellen	Bagneres de bigorre	2002	5.6	6.1	6.1	6.6	24.4
39	CABRITA Justine	Perpignan	2002	4.9	6.9	6.1	6.4	24.3
40	CLAUZEL Romane	Perpignan	2003	5.4	6.3	6.1	6.4	24.2
	CHATELLARD Leonie	Bagneres de bigorre	2003	6.1	5.6	6.1	6.4	24.2
42	CAPETTE LAPLENNE Marine	Fumel	2003	5.0	5.9	6.4	6.8	24.1
	BAPTISTA Amandine	Clermont ferrand	2003	5.4	5.6	6.1	7.0	24.1
	FAUQUEMBERGUE Anaïs	Luynes	2003	5.0	6.2	6.4	6.5	24.1
45	OLEIK Madeline	Clermont ferrand	2002	5.2	5.8	6.0	6.9	23.9
	DE AMORIN Mélina	St Avertin 2	2002	5.7	4.7	6.6	6.9	23.9
	SIDOU Melodie	Bagneres de bigorre	2002	5.7	6.0	5.3	6.9	23.9
48	BESSE Audrey	Clermont ferrand	2003	5.2	6.2	5.4	6.9	23.7
49	THIBAUT LÉna	Luynes	2002	4.5	6.2	5.7	6.9	23.3
	ALBISSER Coline	Bagneres de bigorre	2002	5.0	5.8	5.4	7.1	23.3
	VALLEE Marie	Pérignat	2003	5.4	6.1	5.9	5.9	23.3
52	SUDRIA Morganne	Perpignan	2003	5.6	6.1	5.6	5.7	23.0
53	VEDERE Amélie	Bagneres de bigorre	2002	4.7	6.3	6.0	5.9	22.9
54	RODRIGUES Andrea	Clermont ferrand	2002	4.9	5.8	5.2	6.8	22.7
	MEAUDE Maëlys	St Avertin 2	2002	5.1	5.1	5.5	7.0	22.7
	VINCI Carla	Pérignat	2003	5.0	6.4	4.7	6.6	22.7
57	FERREIRA Clea	Aigueperse	2004	5.0	6.3	5.6	5.7	22.6
58	LEFEUVRE Lisa	Vigneux de bretagne	2004	5.6	4.8	5.8	6.3	22.5
	BALLUAIS Jeanne	Luynes	2002	4.5	5.9	6.1	6.0	22.5
60	PETITGAS Ambre	Luynes	2002	4.1	5.2	6.2	6.4	21.9
61	OLIVARES Emma	Blanquefort	2004	5.2	4.7	5.1	6.8	21.8
62	EL KADIRI Alia	Bagneres de bigorre	2004	4.0	5.1	5.8	6.8	21.7
63	ALLARDI Loriane	Vigneux de bretagne	2004	3.6	5.8	5.1	7.0	21.5
64	FERNANDES Margaux	Pérignat	2002	0.0	4.5	4.7	6.7	15.9
65	CAPOT Camille	Fumel	2003	5.4	0.0	0.0	0.0	5.4
66	PIERRAT Ambre	St Avertin 2	2002	0.0	0.0	0.0	0.0	0.0

2. FEMININ NIVEAU8 9-14 ans . SA_DA (individuels)

2.1. Résultats par équipes

	Equipe	Club					Total
1	Cabestany	66--Coc gymnastique	24.3	25.7	27.6	27.5	105.1
2	Vendome	41--US VENDOME	25.5	26.4	26.0	27.0	104.9
3	Moissac 1	82--Moissac-gym	24.0	24.8	27.1	28.5	104.4
4	Biarritz	64--Equilibre Biarritz	25.8	25.4	26.1	26.6	103.9
5	St Estève	66--Gym club st esteve	22.3	24.5	27.5	26.8	101.1
6	Chappes LG	63--Chappes Limagne Gym	22.6	26.1	25.8	24.3	98.8
7	Chanceaux sur choisille	37--AS CHANCEAUX - GYM	21.9	23.2	26.5	26.7	98.3
8	Tours GC	37--Tours Gymnastique Club	21.3	24.1	21.8	25.2	92.4

2.2. Résultats individuels

	Gymnaste	Equipe	Annee					Total
1	CAMPOMANES Lol	Biarritz	1999	6.3	6.9	6.8	6.9	26.9
2	MELET Elina	Moissac 1	1998	6.7	6.2	6.3	7.4	26.6
3	RIGOLET Dana	Cabestany	2002	6.5	6.2	7.1	6.7	26.5
	BEAUDOUIN Lucie	Vendome	2001	6.3	6.5	6.7	7.0	26.5
5	KHOULLALI Fatima-zahra	Moissac 1	2000	5.7	6.4	7.0	7.3	26.4
6	VAYDING Elina	St Estève	2000	6.2	6.4	6.9	6.8	26.3
7	BONTEMPS Lou	Cabestany	2002	5.9	6.2	7.0	7.0	26.1
	PERRITAZ Louison	Cabestany	2002	6.4	6.0	6.7	7.0	26.1
	CLODONG Lea	Vendome	2002	6.4	6.6	6.5	6.6	26.1
10	OLIVIER Alizée	Vendome	2001	6.1	6.5	6.6	6.7	25.9
11	LAMBRON Camille	Vendome	2002	6.7	6.2	6.2	6.7	25.8
	BEIGNE Lucie	Biarritz	2000	6.3	6.6	6.5	6.4	25.8
13	PIERRON Telma	Biarritz	2001	6.7	6.5	6.0	6.5	25.7
14	RANC Axelle	Cabestany	2002	5.5	6.6	6.8	6.7	25.6
	JOLLY Lea	Moissac 1	2001	6.1	6.3	6.6	6.6	25.6
16	FICHET Madison	Chanceaux sur choisille	2001	5.7	6.1	6.8	6.8	25.4
17	COFFRE Zoé	Chanceaux sur choisille	2001	6.1	5.7	6.8	6.6	25.2
18	MIELET Mathilde	Moissac 1	1998	5.5	5.9	6.7	7.0	25.1
19	BAUDRY Marie	St Estève	2000	5.7	6.1	6.9	6.3	25.0
	MAINGOT Maelle	Chappes LG	2003	5.9	7.0	5.8	6.3	25.0
	MUSH Claire	Biarritz	1999	6.5	5.0	6.8	6.7	25.0
22	BRASSEIM Eva	Cabestany	2002	5.4	6.4	6.6	6.5	24.9
23	BAILLY Line	St Estève	2001	5.4	5.8	6.5	6.8	24.5
	MARICHAL-GAIGNARD Mathilde	Moissac 1	1999	5.4	5.6	6.7	6.8	24.5
25	GUILLEMET Manon	Vendome	2003	5.6	6.8	6.0	6.0	24.4
26	ROUSTAN Jeanne	Chappes LG	2003	5.7	6.6	6.1	5.9	24.3
27	MENGUY Marie	St Estève	2000	5.0	5.4	7.2	6.6	24.2
	BRIHAT Aele	Chappes LG	2001	5.5	5.9	6.4	6.4	24.2
	BELREPAYRE Marie	Moissac 1	1999	4.9	5.9	6.7	6.7	24.2
30	BOURRE Amély	Chanceaux sur choisille	2001	4.9	5.8	6.6	6.7	24.0





31	SEMMELEBECK Alexandra	Biarritz	2001	6.0	5.4	6.0	6.5	23.9
32	CHIGNARD Margaux	Tours GC	2001	5.2	6.6	5.6	6.3	23.7
33	FURSTENBERGER Lisa	Chappes LG	2002	5.5	6.0	6.6	5.4	23.5
34	BRODIN Amandine	Chappes LG	1999	4.5	6.4	6.7	5.7	23.3
35	SERVOISE Tess	Chanceaux sur choisille	2001	4.6	5.6	6.3	6.6	23.1
	TURIC Jeanne	Tours GC	2003	5.2	6.0	5.8	6.1	23.1
37	GILBERT Mathilde	Chappes LG	2000	5.3	6.1	6.1	5.4	22.9
38	DE LA ASUNCION Océane	St Estève	2001	4.8	5.6	6.4	6.0	22.8
39	PLANES Fanou	St Estève	2001	4.5	6.2	5.2	6.6	22.5
40	FERNANDES Florine	Tours GC	2001	4.9	5.8	4.9	6.7	22.3
41	REBEILLER Chloé	Chanceaux sur choisille	2000	5.2	5.4	5.9	5.6	22.1
42	LETERME Agathe	Tours GC	2003	6.0	5.7	4.7	5.4	21.8
43	APPOURCHAUX Ariane	Tours GC	2001	3.8	5.6	5.5	6.1	21.0
44	CARRICO Alexia	Cabestany	1998	0.0	6.5	6.7	6.8	20.0
45	BURGHGRAEVE Flora	Chanceaux sur choisille	1999	0.0	0.0	0.0	0.0	0.0
	BOURIEL Enora	Tours GC	2003	0.0	0.0	0.0	0.0	0.0
	ETCHEVERRY Lucie	Biarritz	2001	0.0	0.0	0.0	0.0	0.0

3. FEMININ NIVEAU8 7-10 ans . SA_DA (individuels)

3.1. Résultats par équipes

	Equipe	Club					Total
1	Chanceaux sur choisille 1	37--AS CHANCEAUX - GYM	24.6	27.5	27.7	29.0	108.8
2	Castelsarrasin	82--Le défi castelsarrasinois	24.6	26.7	28.7	28.3	108.3
3	Bordeaux CAM	33--C A M Bordeaux section gym artistique	23.6	27.1	27.6	28.1	106.4
4	Vauvert	30--Vauvert energym club	25.9	24.6	27.3	28.2	106.0
5	Envol Aquitaine	33--Envol d aquitaine	23.8	27.9	27.4	26.8	105.9
6	Thiers	63--Ste gymnastique la thiernoise	23.9	26.9	27.0	28.0	105.8
7	Maure de bretagne	35--L'étoile mauritanienne	23.1	27.7	27.0	27.5	105.3
8	Cabestany 2	66--Coc gymnastique	23.0	26.1	27.8	27.7	104.6
9	St Avertin 1	37--St-avertin sports	23.5	27.0	26.6	27.0	104.1
10	Cabestany 1	66--Coc gymnastique	22.4	26.6	27.5	26.8	103.3
11	Artannes 2	37--Gymnastique enfants artannes	22.7	27.0	25.6	27.9	103.2
12	Blaye	33--A.L.BLAYE GYM	24.4	27.4	26.6	24.4	102.8
13	Désertines	3--Assoc gymnique de desertines	23.0	25.5	26.9	27.1	102.5
14	Reze 2	44--AEPR Amicale Laïque	23.6	24.9	27.6	26.1	102.2
15	Moissac	82--Moissac-gym	21.8	25.6	26.6	26.4	100.4
16	Nantiat	87--Union sportive de nantiat	22.2	25.2	24.9	25.3	97.6

3.2. Résultats individuels





	Gymnaste	Equipe	Annee					Total
1	GEORGET Mathilde	Chanceaux sur choisille 1	2003	6.6	7.5	7.3	7.1	28.5
2	TORRES Jeanne	Castelsarrasin	2003	5.9	7.0	7.5	7.2	27.6
	HUET Adénora	Maure de bretagne	2003	6.5	6.9	7.1	7.1	27.6
	CHABANNE Julia	Thiers	2003	7.0	7.1	6.6	6.9	27.6
5	VILLELIGOUX Lise	Bordeaux CAM	2003	6.3	6.8	7.0	7.3	27.4
6	MESNARD Loann	Chanceaux sur choisille 1	2003	6.1	7.1	6.9	7.1	27.2
	LEPINE Juliane	Reze 2	2004	7.0	6.4	7.2	6.6	27.2
8	ADAM Marie	Castelsarrasin	2003	6.6	6.0	7.2	7.1	26.9
	RAHERIJOANA Jade	Envol Aquitaine	2004	5.9	7.3	6.5	7.2	26.9
10	GANZA Lola	Castelsarrasin	2003	5.9	6.7	7.1	7.1	26.8
	FARGE Périane	Thiers	2003	6.5	6.6	6.8	6.9	26.8
	LABARRE Pauline	Nantiat	2004	6.0	7.0	6.9	6.9	26.8
13	COULETTE Jeanne	Désertines	2004	6.6	6.5	6.8	6.8	26.7
	MOUMEN Dounia	Vauvert	2003	6.8	6.1	6.7	7.1	26.7
	GIFFARD Marine	St Avertin 1	2005	6.4	6.9	6.7	6.7	26.7
16	DUPUY Romane	Artannes 2	2003	6.1	6.9	7.0	6.6	26.6
	BOCQUE Aimee	Castelsarrasin	2004	6.2	6.6	6.9	6.9	26.6
18	BERNADAS Emie	Cabestany 1	2002	6.1	6.9	6.8	6.7	26.5
	MIRABEL Alice	Bordeaux CAM	2004	6.0	6.6	7.0	6.9	26.5

20	HUBERT Margot	Cabestany 2	2003	5.6	6.4	7.2	7.2	26.4
	DEVOET Makeda	Envol Aquitaine	2004	6.1	7.1	7.0	6.2	26.4
22	MARTI Shanne	Cabestany 2	2002	6.3	6.6	6.4	6.9	26.2
	GAUTHIER Océane	Vauvert	2003	6.6	5.6	7.0	7.0	26.2
	DE PERRE Pétra	Bordeaux CAM	2004	5.7	6.7	6.8	7.0	26.2
25	DEL CASTILLO Stella	Cabestany 1	2003	5.6	7.1	6.5	6.9	26.1
	GROSMOND Lucy	Thiers	2002	5.4	6.8	6.7	7.2	26.1
27	LAMOUREUX Lea	Blaye	2003	6.2	7.0	7.1	5.7	26.0
	GICQUEL Lou	Bordeaux CAM	2003	5.6	6.7	6.8	6.9	26.0
	BARBIER Enora	Maure de bretagne	2003	5.4	6.9	6.6	7.1	26.0
	LEGENDRE Flavie	Maure de bretagne	2002	6.2	6.4	6.8	6.6	26.0
31	THOMAS Lou anne	Artannes 2	2003	5.3	7.3	6.1	7.2	25.9
32	POUGET Emma	Vauvert	2003	6.1	6.2	6.6	6.9	25.8
	VYSOTSKAYA Nadejda	Envol Aquitaine	2003	5.9	6.5	6.9	6.5	25.8
	GERBAULT Canelle	Chanceaux sur choisille 1	2002	6.3	6.1	6.7	6.7	25.8
	BRESSAC Marie	St Avertin 1	2004	5.8	6.6	6.7	6.7	25.8
36	QUET Stacy	Vauvert	2003	6.4	5.7	6.4	7.2	25.7
	DELBOULTES Tabatha	Moissac	2003	5.8	6.2	6.7	7.0	25.7
38	MARFIN Aimy	Cabestany 2	2002	5.5	6.7	6.7	6.7	25.6
39	SERRANO MATHILDA	Désertines	2002	5.7	5.8	7.1	6.9	25.5
	DESPUJOLS Julie	Bordeaux CAM	2004	5.6	6.4	6.7	6.8	25.5
	GUILLOT Flora	Chanceaux sur choisille 1	2003	5.1	6.1	6.8	7.5	25.5
42	PERAULT Emma	St Avertin 1	2004	5.3	7.1	6.2	6.8	25.4
43	ZEMOURI Maissanne	Cabestany 2	2005	5.6	6.2	7.0	6.5	25.3
	RIVERA Carla	Cabestany 2	2003	5.3	6.4	6.8	6.8	25.3
	ZEBIDI Sanya	Cabestany 2	2002	5.4	6.3	6.8	6.8	25.3
	PEYRAUD Mathilde	Blaye	2003	5.9	6.5	6.4	6.5	25.3
	AUDOIRE Ambre	Bordeaux CAM	2003	5.6	6.9	6.7	6.1	25.3
	ANIQUE Noémie	Thiers	2003	5.0	6.4	6.9	7.0	25.3
	LHERMITE Paola	Reze 2	2004	5.7	6.2	6.9	6.5	25.3
50	REBY Aureline	Artannes 2	2003	5.5	6.5	6.2	7.0	25.2
	SAMMUT Ambre	St Avertin 1	2004	5.3	6.4	6.7	6.8	25.2
52	GIMBERNAT Julie	Cabestany 1	2003	5.5	6.2	6.9	6.5	25.1
	RUELLE Manon	Castelsarrasin	2004	5.8	6.1	6.4	6.8	25.1
	RIBERO Lou	St Avertin 1	2004	6.0	6.4	6.1	6.6	25.1
	DULAURIE Lucie	Moissac	2003	5.2	6.5	6.5	6.9	25.1
56	PEILLAUD Alicia	Désertines	2002	5.3	6.9	6.5	6.3	25.0
	POMMIER Philippine	Blaye	2002	5.5	6.8	6.5	6.2	25.0
58	PADERN Lisandra	Cabestany 1	2003	5.2	6.2	6.8	6.7	24.9
	MOFFEN Jana	Blaye	2003	6.5	5.8	6.6	6.0	24.9
60	SOULE Eloise	Moissac	2003	5.0	6.4	6.6	6.8	24.8
61	LETESSIER Bulle	Envol Aquitaine	2003	5.4	6.0	6.8	6.5	24.7
62	COUSSAT Camille	Artannes 2	2002	5.6	6.3	5.6	7.1	24.6
	DE MIRANDA Maeva	Désertines	2003	5.4	6.2	6.2	6.8	24.6
	MELINIER Astrid	Envol Aquitaine	2004	4.8	7.0	6.7	6.1	24.6
	LIBICZ Kassandra	Chanceaux sur choisille 1	2004	5.6	6.8	6.1	6.1	24.6
	USSEGLIA Nolwenn	Moissac	2003	5.6	6.5	6.8	5.7	24.6
67	GONZALEZ Charlotte	Vauvert	2003	5.1	6.0	6.8	6.6	24.5
	BOUGUIGNON Charlotte	Envol Aquitaine	2003	5.9	5.9	6.1	6.6	24.5
	LORANT Charlotte	Maure de bretagne	2002	5.0	7.2	5.9	6.4	24.5
70	SAYAH Manal	Vauvert	2003	5.0	6.3	6.8	6.2	24.3
71	GUESPIN Thelma	Cabestany 1	2003	4.8	6.4	6.7	6.3	24.2
	COSTE Ilona	Artannes 2	2003	5.5	5.8	6.3	6.6	24.2
73	TYMCZUK Lucie	St Avertin 1	2003	5.3	6.0	6.5	6.3	24.1

	VITALI Angéline	Nantiat	2004	5.6	6.5	5.8	6.2	24.1
	RECURT Manon	Reze 2	2002	5.1	5.9	6.7	6.4	24.1
76	REVEL Lilou	Cabestany 1	2003	4.8	6.2	7.0	6.0	24.0
	HAMIDA Lilou	Reze 2	2004	5.8	5.3	6.8	6.1	24.0
78	GERLA Charline	Castelsarrasin	2004	4.8	6.4	6.5	6.2	23.9
	BELLETT Laurine	Blaye	2002	5.8	7.1	5.9	5.1	23.9
80	PAQUET Clemence	Désertines	2003	5.1	5.8	6.1	6.6	23.6
81	BARBIER Maelis	Maure de bretagne	2005	4.5	6.7	6.5	5.8	23.5
82	PIEL Lisa	Maure de bretagne	2003	4.6	6.2	5.9	6.7	23.4
	FAUVARQUE Morgane	Reze 2	2003	4.3	6.2	6.6	6.3	23.4
84	BOUYAT Ludmila	Nantiat	2003	5.3	5.6	6.4	5.8	23.1
	HERVOCHON Charlotte	Reze 2	2002	4.7	6.1	5.7	6.6	23.1
	LESPES Clementine	Moissac	2004	5.2	6.1	6.2	5.6	23.1
87	LECOURT Sydney	Nantiat	2004	5.1	5.9	5.8	6.2	23.0
88	BLANCHET Célia	Nantiat	2003	5.3	5.6	5.6	6.0	22.5
89	QUINAULT AMBRE	Désertines	2005	4.9	5.9	6.5	5.1	22.4
90	MENDES Flavie	Thiers	2004	4.6	6.2	5.8	5.6	22.2
91	CARDOSO Pauline	Thiers	2004	5.0	6.0	5.4	5.5	21.9
	BOUDET Mathilde	Moissac	2003	4.4	6.2	6.1	5.2	21.9
93	FONTAINE Alicia	Artannes 2	2003	4.9	5.9	5.1	5.9	21.8
94	BOUYAT Inès	Nantiat	2004	4.7	5.8	5.1	5.6	21.2
95	ROBIN Anaëlle	Chanceaux sur choisille 1	2003	0.0	0.0	0.0	7.3	7.3
96	BERRIE Maelys	Blaye	2003	0.0	0.0	0.0	0.0	0.0

4. FEMININ NIVEAU8 7-8 ans . SA_DA (individuels)

4.1. Résultats par équipes

	Equipe	Club					Total
1	Clapiers	34--Gymnastique Artistique Clapieroise	25.0	28.5	27.6	27.6	108.7
2	Artannes 2	37--Gymnastique enfants artannes	23.8	28.4	26.7	28.5	107.4
3	Fumel	47--A s gym fumel	25.6	26.7	26.3	27.7	106.3
4	Perpignan	66--Uscm	23.5	27.8	26.5	27.8	105.6
5	Villeneuve sur Lot	47--Cercle gymnique villeneuvois	25.3	25.0	26.3	27.7	104.3
6	Pérignat	63--CIG Mur es allier	23.2	27.6	25.7	27.0	103.5
7	Thiers	63--Ste gymnastique la thiernoise	22.5	27.8	24.2	27.3	101.8
8	Vendome	41--US VENDOME	24.6	27.0	23.7	25.9	101.2
9	Lafrançaise 2	82--Judo gym club lafrançaise	21.4	26.5	25.9	25.9	99.7
10	Vauvert	30--Vauvert energym club	21.4	26.5	26.0	25.4	99.3
11	Volvic 1	63--Volvic	23.6	26.6	24.0	24.8	99.0

4.2. Résultats individuels

	Gymnaste	Equipe	Annee					Total
1	HARRAULT Lilou	Artannes 2	2005	7.1	7.3	6.7	7.4	28.5
2	VILLEGAS Leane	Clapiers	2005	7.0	7.3	7.0	7.0	28.3
3	MC GROGAN Zoe	Perpignan	2005	6.7	7.4	6.8	7.1	28.0
4	COLOMBI Cyana	Clapiers	2005	6.4	6.9	6.8	7.3	27.4
	AMULET Mailys	Vendome	2004	7.3	6.6	6.5	7.0	27.4
6	LARROQUE Océane	Fumel	2005	6.6	6.9	6.7	7.0	27.2
7	CAMUS Pauline	Artannes 2	2004	5.8	7.3	6.8	7.1	27.0
8	BORDERE Lola	Villeneuve sur Lot	2005	6.8	6.2	6.8	7.0	26.8
9	PAGES Adeline	Perpignan	2004	5.6	6.9	6.9	7.3	26.7
	TUFFERY Juliana	Pérignat	2005	6.7	7.0	6.2	6.8	26.7
11	FRAYSSINOUS Julie	Fumel	2005	6.4	7.1	6.0	7.0	26.5
12	CHARRIER Margaux	Artannes 2	2005	5.8	6.9	6.6	7.0	26.3
13	RAMEAU Anaïs	Fumel	2005	6.4	6.4	6.4	7.0	26.2
14	CONTRERAS Maria	Clapiers	2005	6.1	7.3	7.0	5.7	26.1
	RIOUALL Claire	Clapiers	2005	5.5	7.0	6.8	6.8	26.1
16	OLIVAN Emily	Fumel	2005	6.2	6.3	6.9	6.6	26.0
17	POLYCARPE Eloïse	Villeneuve sur Lot	2005	6.1	6.3	6.7	6.6	25.7
18	MC GROGAN Nina	Perpignan	2005	5.7	6.8	6.6	6.5	25.6
	BESERVE Louane	Volvic 1	2004	6.3	6.5	6.5	6.3	25.6
20	MONTURET Louna	Pérignat	2004	5.4	6.8	6.6	6.7	25.5
	WALILKO Océane	Pérignat	2005	5.6	7.1	6.6	6.2	25.5
22	PACULL VILLA Victoria	Perpignan	2004	5.5	6.7	6.2	6.9	25.3
23	PILAT Lilou	Thiers	2004	5.4	6.8	5.9	7.1	25.2
24	LEBORGNE Chloé	Artannes 2	2004	4.6	6.9	6.6	7.0	25.1
	POUGET Sarah	Vauvert	2005	5.2	6.6	6.6	6.7	25.1
	LAUNAY Margaux	Lafrançaise 2	2005	5.4	6.7	6.3	6.7	25.1
27	SABATIE Charlotte	Villeneuve sur Lot	2004	6.4	5.8	6.1	6.7	25.0
	CHALLOUH Bahia	Vendome	2005	6.0	6.3	6.1	6.6	25.0





	OLIVIER Enola	Vendome	2005	5.5	7.1	5.9	6.5	25.0
	DAVID Albane	Thiers	2004	5.3	7.0	5.9	6.8	25.0
	COMBALBERT Anaëlle	Lafrançaise 2	2005	5.6	6.3	6.6	6.5	25.0
32	RIOT Clémence	Villeneuve sur Lot	2004	5.1	6.1	6.6	7.0	24.8
	AUGARDE Romane	Vauvert	2004	5.5	6.7	6.1	6.5	24.8
34	MALGOUYAT Emma	Villeneuve sur Lot	2004	6.0	5.8	5.9	7.0	24.7
	SABATON Marilou	Vauvert	2005	5.3	6.4	6.8	6.2	24.7
	MASSACRIER Laura	Thiers	2005	5.7	6.5	6.1	6.4	24.7
37	ROCHON Louise-Aimée	Thiers	2004	6.1	6.0	6.0	6.5	24.6
38	BALDO Oceane	Villeneuve sur Lot	2005	5.2	6.4	6.2	6.7	24.5
	VIALLE Eloise	Artannes 2	2005	5.1	6.5	6.6	6.3	24.5
40	MOUMEN Manel	Vauvert	2005	5.4	6.6	6.4	6.0	24.4
	GEORGIADIS Themis	Clapiers	2005	5.3	6.5	6.1	6.5	24.4
42	AUCHERE RAJCHOWIAK Noreen	Perpignan	2005	5.3	6.5	6.0	6.5	24.3
	MOREL Inès	Thiers	2004	5.2	7.0	6.2	5.9	24.3
	DUCOUM Julie	Pérignat	2005	4.9	6.7	5.7	7.0	24.3
45	ALLARD Romane	Lafrançaise 2	2005	4.4	6.5	6.6	6.4	23.9
46	SIMS Lucie	Fumel	2005	4.6	6.2	6.3	6.7	23.8
	MEIZONNET Julia	Vauvert	2005	5.2	6.6	6.0	6.0	23.8
	FUMOUX Anaëlle	Volvic 1	2005	5.3	6.8	6.0	5.7	23.8
	RASSINOUX Eva	Volvic 1	2004	5.3	6.9	5.3	6.3	23.8
50	DELAIGUE Lucie	Volvic 1	2004	5.6	6.2	6.0	5.9	23.7
	N'GOTTA Colomba	Lafrançaise 2	2004	4.7	6.7	6.3	6.0	23.7
52	FAUCHEUX Ilona	Vendome	2004	5.8	7.0	5.2	5.6	23.6
	FERNANDES Louna	Volvic 1	2004	6.1	6.4	5.5	5.6	23.6
	LAFITTE Ambre	Lafrançaise 2	2005	5.0	6.6	5.7	6.3	23.6
55	BENJILLALI Yasmine	Vauvert	2005	5.2	6.4	6.2	5.6	23.4
56	CIRCELLI Emma	Lafrançaise 2	2004	5.4	6.0	6.4	5.3	23.1
57	PEYROT Rachel	Fumel	2005	4.6	6.0	6.3	5.9	22.8
58	DURIF Mathilde	Pérignat	2004	5.5	5.5	5.5	5.4	21.9
59	GERAUD Clara	Volvic 1	2004	5.6	4.1	5.4	6.3	21.4
60	CONTRERAS Angelina	Clapiers	2005	5.0	5.1	5.8	5.3	21.2
61	LANBA Inés	Vendome	2005	5.2	5.2	5.1	5.3	20.8
62	PINTO Léana	Thiers	2004	0.0	7.0	5.5	6.9	19.4
63	DA SILVA Jade	Pérignat	2005	0.0	5.9	6.3	6.5	18.7
64	ZIAT Sarah	Vendome	2005	0.0	5.6	5.1	5.8	16.5
65	LEBLANC Ilyona	Perpignan	2005	0.0	0.0	0.0	0.0	0.0

5. FEMININ NIVEAU7 7-8 ans . SA_DA (individuels)

5.1. Résultats par équipes

	Equipe	Club					Total
1	Le bouscat	33--Union Sportive Bouscataise Gym	25.7	28.2	30.0	30.0	113.9
2	La cantalienne	15--La cantalienne	27.5	29.9	26.6	28.1	112.1
	Fumel	47--A s gym fumel	26.4	28.6	27.8	29.3	112.1
4	Villeneuve sur Lot	47--Cercle gymnique villeneuvois	26.1	27.5	28.2	29.1	110.9
5	Maure de bretagne	35--L'étoile mauritanienne	26.1	28.7	28.3	27.5	110.6
6	Bedarieux	34--Ass club athletique bedaricien gym	25.1	26.8	27.4	27.9	107.2
7	Artannes	37--Gymnastique enfants artannes	24.0	26.8	26.6	28.3	105.7
8	St Avertin	37--St-avertin sports	22.1	23.7	24.6	26.5	96.9

5.2. Résultats individuels

	Gymnaste	Equipe	Annee					Total
1	FORNAROLI Eleonore	Le bouscat	2004	6.7	7.3	7.6	7.8	29.4
2	CLAVERIE Zoé	Villeneuve sur Lot	2004	7.0	7.0	7.3	8.0	29.3
3	SEMET Ambre	Artannes	2004	7.2	7.4	6.9	7.5	29.0
	DE GABORY Sixtine	Le bouscat	2004	6.5	7.1	7.7	7.7	29.0
5	QUILY Léna	Maure de bretagne	2004	6.9	7.8	6.8	7.4	28.9
6	GOMES Léna	Fumel	2004	6.7	7.5	7.0	7.5	28.7
7	CUTILLAS AnaËle	Bedarieux	2004	6.7	7.4	7.1	7.2	28.4
8	SERY Amélie	Villeneuve sur Lot	2005	6.2	7.2	7.2	7.5	28.1
	BOREL Clara	La cantalienne	2004	6.8	7.4	7.1	6.8	28.1
10	DUVERT Solène	La cantalienne	2004	7.3	7.8	6.6	6.2	27.9
11	LACROIX Manon	La cantalienne	2004	6.7	7.0	6.5	7.5	27.7
	GOMES Eline	Fumel	2004	6.9	7.2	6.3	7.3	27.7
13	ABALO Barbara	Fumel	2004	6.4	7.2	6.9	7.1	27.6
14	FOURCADE Lou-anne	Fumel	2004	6.3	6.5	7.3	7.4	27.5
15	DAURAT Lilou	Le bouscat	2004	6.1	7.0	7.5	6.8	27.4
	JOUSSAUME Alyssa	Le bouscat	2005	6.0	6.7	7.2	7.5	27.4
17	BROQUIN Lisa	La cantalienne	2004	6.6	7.1	6.4	7.2	27.3
	CADENAT Faustine	Bedarieux	2004	6.5	6.9	6.9	7.0	27.3
19	MASKOURI Lina	Le bouscat	2004	6.4	6.8	7.0	7.0	27.2
20	DJILALI Inès	Maure de bretagne	2004	6.3	7.3	7.2	6.0	26.8
21	JOUSSEAUME Laly	Villeneuve sur Lot	2005	6.4	6.7	6.7	6.7	26.5
22	BERBITTI Neylia	Villeneuve sur Lot	2005	6.5	6.6	6.6	6.6	26.3
	MORLON Lucie	La cantalienne	2004	6.7	7.3	6.1	6.2	26.3
	DONASCIMENTO Emma	Fumel	2004	6.4	6.7	6.4	6.8	26.3
	BOURLAIS Maëlys	Maure de bretagne	2004	6.4	6.2	7.2	6.5	26.3
26	HAMEAU Julie	Villeneuve sur Lot	2004	6.1	6.6	6.6	6.9	26.2
27	LECLERC Inès	Maure de bretagne	2004	5.8	7.2	6.8	6.3	26.1
	LEFEBVRE Jeanne	Maure de bretagne	2004	6.5	5.5	7.1	7.0	26.1
29	AUZOLLE Louisa	La cantalienne	2004	6.7	7.4	5.1	6.6	25.8
30	BENZAHER Célia	Artannes	2004	5.7	6.4	6.5	7.0	25.6
	BLENET Léane	Artannes	2005	5.4	6.6	6.6	7.0	25.6

32	DOS SANTOS Sarah	Villeneuve sur Lot	2004	5.8	6.1	7.0	6.6	25.5
	GUILLOT Emmanuelle	Artannes	2004	5.7	6.4	6.6	6.8	25.5
	AUDOUX Lou	St Avertin	2004	5.6	6.1	6.6	7.2	25.5
35	COTARD Emilie	St Avertin	2004	6.0	5.9	6.6	6.8	25.3
36	CARO Iris	Bedarieux	2004	5.8	6.1	6.6	6.7	25.2
	DORNON Taïna	Bedarieux	2004	6.1	5.6	6.8	6.7	25.2
	SOUDANI Flora	Le bouscat	2004	5.3	6.7	6.7	6.5	25.2
39	GUILLIN Loane	Maure de bretagne	2004	5.9	6.4	6.2	6.6	25.1
40	BAL Moïra	Bedarieux	2004	5.2	6.4	6.1	6.7	24.4
41	GUEUSQUIN Candice	Fumel	2004	6.2	5.7	6.6	5.6	24.1
	FRAGUAS Flora	Bedarieux	2004	5.3	5.6	6.2	7.0	24.1
43	MARTIN Lison	Artannes	2004	5.0	5.6	6.2	6.5	23.3
44	SIAUDEAU Clémence	Artannes	2004	5.3	5.7	6.1	5.9	23.0
45	PAQUET Marion	St Avertin	2004	5.2	6.0	5.3	6.4	22.9
46	RADIC Adele	St Avertin	2005	4.9	5.6	6.1	6.1	22.7
47	LEBOUTEILLER Solenn	St Avertin	2004	5.3	5.7	4.9	3.8	19.7
48	BERLEUX Romane	St Avertin	2004	0.0	5.1	5.1	6.0	16.2

Résultats de la compétition
Finales interrégionales UFOLEP G3
le Bouscat - Bordeaux
25 et 26 mai 2013

1. MASCULIN NIVEAU6 7-10 ans . SA_DA (individuels)

1.1. Résultats par équipes

	Equipe	Club								Total
1	Blanquefort	33--Entente sportive blanquefort	30.5	30.3	27.0	29.4	30.2	27.5	174.9	
2	Perpignan 1	66--Uscm	28.2	29.2	26.3	27.6	27.3	26.9	165.5	
3	St Aignan Gd Lieu	44--Association Loisirs Culture de St Aignan de Grand Lieu	26.9	29.6	26.4	26.4	29.6	25.5	164.4	
4	Muret 1	31--Le Ralliement	26.0	29.0	27.4	27.5	27.5	26.6	164.0	
5	Villeneuve sur Lot	47--Cercle gymnique villeneuvois	25.2	27.0	26.9	30.4	28.1	26.1	163.7	
6	Tours GC	37--Tours Gymnastique Club	25.1	28.5	27.3	27.9	28.8	25.7	163.3	
7	Boucau Tarnos	64--Sics Boucau Tarnos	25.5	28.4	26.5	28.4	28.9	25.4	163.1	
8	Lempdes	63--Lempdes gym	25.3	29.4	27.2	27.1	28.4	24.9	162.3	
9	Volvic	63--Volvic	27.3	28.0	27.5	26.9	28.0	24.4	162.1	
10	Clermont ferrand	63--Clermont st-jacques gymnastique	24.4	26.5	25.9	23.6	27.8	25.5	153.7	
11	Portet sur garonne	31--Club municipal portesien des sports (cmpps)	26.2	25.4	24.3	24.6	26.7	23.3	150.5	
12			0.0	0.0	0.0	0.0	0.0	0.0	0.0	







1.2. Résultats individuels

	Gymnaste	Equipe	Annee								Total
1	LAMBERT Jeremy	Blanquefort	2002	7.0	7.7	7.0	7.4	7.7	7.0	43.8	
2	DRILLET Antoine	Blanquefort	2003	7.8	7.3	6.7	7.3	7.7	6.9	43.7	
3	JUSSON Remi	Blanquefort	2005	7.5	7.7	6.5	7.3	7.4	7.0	43.4	
4	MAGNAC Thibaut	Villeneuve sur Lot	2002	6.9	7.2	6.8	7.7	7.5	6.9	43.0	
5	LABAT Yon	Boucau Tarnos	2002	7.2	7.3	6.6	7.4	7.4	7.0	42.9	
	REDOR Simon	St Aignan Gd Lieu	2003	7.0	7.6	6.7	6.6	7.7	7.3	42.9	
7	DUBOIS Antonin	Blanquefort	2005	7.7	6.9	6.7	7.4	7.4	6.6	42.7	
8	RAME Adrien	Blanquefort	2002	7.5	7.6	6.6	7.0	7.2	6.5	42.4	
9	CLEMENTE Louis	Tours GC	2004	7.1	7.2	6.7	7.1	7.3	6.3	41.7	
10	FAUCOULANCHE Thomas	St Aignan Gd Lieu	2004	5.9	7.3	7.1	6.9	7.6	6.7	41.5	
	GAUDIN Matthias	Tours GC	2003	6.2	7.2	7.0	7.1	7.5	6.5	41.5	
12	BAYONNE Kilian	Perpignan 1	2004	7.3	7.4	6.4	6.8	6.6	6.9	41.4	
13	FOUICH Noa	Perpignan 1	2004	7.6	6.7	6.7	6.9	6.7	6.7	41.3	
14	COMBES Charly	Boucau Tarnos	2002	6.1	7.3	7.0	7.1	7.4	6.3	41.2	
	CHÂTEAU Pierre	Tours GC	2002	6.5	7.2	7.0	7.0	7.2	6.3	41.2	
16	MOYEMONT Louis	Perpignan 1	2005	6.3	7.4	6.6	6.9	7.2	6.6	41.0	
17	SABY RATEL Alexandre	Muret 1	2002	6.7	7.4	6.8	6.8	6.6	6.6	40.9	
	LASHERMES Louis	Volvic	2004	6.7	6.9	7.2	6.4	7.1	6.6	40.9	
19	COUMONT Jarod	Clermont ferrand	2003	6.6	7.2	6.8	6.1	7.4	6.7	40.8	
20	TOUCHAIS Baptiste	Muret 1	2002	6.3	7.1	7.1	6.9	6.5	6.8	40.7	
21	GRUMEAU Raphael	Lempdes	2002	5.7	7.4	6.9	7.2	7.3	6.1	40.6	
	CHARRIER Mathis	Volvic	2003	7.0	7.2	6.8	7.0	7.4	5.2	40.6	
23	RAAS Antonin	Perpignan 1	2004	6.9	7.3	6.4	6.7	6.7	6.5	40.5	
24	DASILVA Tiago	Volvic	2004	6.8	6.8	6.6	7.2	6.8	6.2	40.4	
25	MERLY Théo	Villeneuve sur Lot	2003	6.3	6.7	6.8	7.5	6.5	6.5	40.3	
	GEORGEON Nathan	Lempdes	2003	6.6	7.1	7.0	6.9	7.0	5.7	40.3	
27	VICTORAS Dylan	Boucau Tarnos	2004	6.5	7.1	5.9	7.1	7.3	6.3	40.2	







	DRANSART Thibault	Muret 1	2003	6.7	7.1	6.6	6.5	7.1	6.2	40.2
	JORGE Jeremy	Muret 1	2002	5.1	7.4	6.7	6.9	7.3	6.8	40.2
	BOITHIAS Baptiste	Clermont ferrand	2005	7.2	6.8	6.8	5.8	6.7	6.9	40.2
31	BEX Lucas	St Aignan Gd Lieu	2003	6.7	7.5	6.2	6.0	7.1	6.3	39.8
32	BOZZI Marcus	Perpignan 1	2004	6.4	6.8	6.0	7.0	6.7	6.7	39.6
	GALIANA Mathis	Muret 1	2002	6.3	7.0	6.8	6.9	6.2	6.4	39.6
	SAIDI Mohamed	Portet sur garonne	2005	6.8	6.7	6.7	6.5	7.0	5.9	39.6
	SOUVIGNET Clement	Lempdes	2002	5.6	7.4	6.7	6.5	7.3	6.1	39.6
36	BRANGER Clement	Lempdes	2003	7.2	7.3	6.4	6.5	5.9	6.2	39.5
37	PASQUIER Gabin	Perpignan 1	2004	6.1	7.1	6.6	6.7	6.6	6.3	39.4
38	MERLY Nolann	Villeneuve sur Lot	2003	6.1	6.2	6.4	7.6	6.6	6.0	38.9
	THOMAS Noé	Volvic	2004	6.2	6.8	6.6	6.2	6.7	6.4	38.9
	CHOMAT Niels	Tours GC	2004	5.3	6.9	6.6	6.7	6.8	6.6	38.9
41	BIETTE Félix	Villeneuve sur Lot	2004	5.7	6.4	6.9	6.9	7.0	5.9	38.8
42	AUFFRET Simon	St Aignan Gd Lieu	2004	6.6	6.0	6.4	6.9	7.2	5.2	38.3
43	BARTHES Jérémy	Portet sur garonne	2002	6.9	6.4	6.0	5.7	6.9	6.3	38.2
	DUTEIL Nathan	Lempdes	2004	5.8	7.3	5.5	6.4	6.7	6.5	38.2
45	DUTEIL Hugo	Lempdes	2004	5.2	7.2	6.6	6.2	6.8	6.0	38.0
46	DEGA Samuel	Villeneuve sur Lot	2002	4.9	6.7	6.0	7.6	7.0	5.6	37.8
47	GAGNAYRE Lucas	Villeneuve sur Lot	2003	5.9	6.4	5.7	6.8	5.8	6.7	37.3
	TISNE Tao	Boucau Tarnos	2004	5.7	6.7	6.0	6.8	6.6	5.5	37.3
	COLE Guillaume	Clermont ferrand	2002	5.9	6.1	5.9	6.0	6.8	6.6	37.3
50	MARTIN Maxence	Boucau Tarnos	2003	5.1	6.3	6.9	6.2	6.8	5.8	37.1
	BENHAMED Quentin	Portet sur garonne	2004	6.4	6.1	5.5	6.6	6.6	5.9	37.1
	RIBEIRO Joris	St Aignan Gd Lieu	2003	6.6	7.2	6.0	5.8	6.3	5.2	37.1
53	OUASSEL Jim	Volvic	2005	6.4	7.1	6.9	6.3	5.8	4.2	36.7
54	BIGANZOLI Nathan	Portet sur garonne	2004	6.1	6.2	6.1	5.8	6.2	5.2	35.6
55	BERINGUIER Thibault	Clermont ferrand	2004	4.7	6.4	6.4	5.7	6.9	5.3	35.4
56	CASTRO Yannis	Volvic	2004	6.8	6.2	6.1	5.6	5.6	4.0	34.3
57	OUVRARD Timéo	Tours GC	2004	4.9	5.2	4.6	5.3	5.8	4.7	30.5
58	FERREIRA DE ARAUJO Sebastian	Boucau Tarnos	2003	0.0	0.0	0.0	0.0	0.0	0.0	0.0
	WASER Virgile	Muret 1	2002	0.0	0.0	0.0	0.0	0.0	0.0	0.0
	KOUASSI Ainsley	Tours GC	2003	0.0	0.0	0.0	0.0	0.0	0.0	0.0
	BORREL Quentin		1998	0.0	0.0	0.0	0.0	0.0	0.0	0.0
	DELARD Vincent		0	0.0	0.0	0.0	0.0	0.0	0.0	0.0
	3		0	0.0	0.0	0.0	0.0	0.0	0.0	0.0
	4		0	0.0	0.0	0.0	0.0	0.0	0.0	0.0
	5		0	0.0	0.0	0.0	0.0	0.0	0.0	0.0
	6		0	0.0	0.0	0.0	0.0	0.0	0.0	0.0

2. MASCULIN NIVEAU5 7-10 ans . SA_DA (individuels)

2.1. Résultats par équipes

	Equipe	Club							Total
1	Villeneuve sur Lot	47--Cercle gymnique villeneuvois	26.5	28.2	28.7	29.1	27.6	24.9	165.0
2	Volvic	63--Volvic	26.4	25.0	28.7	28.5	27.4	24.6	160.6
3	Clapiers	34--Gymnastique Artistique Clapieroise	26.7	21.0	26.4	27.4	26.7	25.7	153.9
4	Portet sur garonne	31--Club municipal portesien des sports (cmgs)	24.5	24.0	27.4	27.2	25.6	24.1	152.8

2.2. Résultats individuels





	Gymnaste	Equipe	Anne e							Total
1	PITTMAN Samuel	Villeneuve sur Lot	2002	7.4	7.3	7.1	7.7	6.8	7.0	43.3
2	FERNANDES Theo	Volvic	2002	7.2	6.7	7.4	7.3	7.0	6.2	41.8
3	CALMETTES Guillaume	Villeneuve sur Lot	2003	6.0	7.1	6.9	6.5	6.8	6.9	40.2
	PIVERT-GAYET Joany	Clapiers	2002	7.2	4.7	6.7	7.1	6.9	7.6	40.2
5	BILLIERES Felix	Villeneuve sur Lot	2003	6.7	6.7	6.0	7.2	7.2	5.7	39.5
6	SAIDI Lahcen	Portet sur garonne	2002	5.9	6.5	6.9	7.2	6.4	6.2	39.1
	TORRES Unai	Clapiers	2002	7.0	5.8	6.3	6.6	6.6	6.8	39.1
	MEYLEU Marius	Volvic	2002	6.8	6.2	7.0	7.0	6.1	6.0	39.1
9	WILHELM Théo	Villeneuve sur Lot	2003	6.1	7.0	7.6	6.0	6.8	5.3	38.8
	PRAS Nathan	Portet sur garonne	2003	6.4	6.1	7.0	6.8	6.4	6.1	38.8
11	MONNIER Loann	Volvic	2002	6.0	6.3	6.7	7.1	6.1	6.5	38.7
12	HERBELIN Clement	Volvic	2002	6.1	5.1	7.4	7.0	7.1	5.9	38.6
13	FRICARD Ulysse	Villeneuve sur Lot	2003	6.3	6.8	6.7	7.1	6.6	4.9	38.4
14	BERRABAH Gabriel	Villeneuve sur Lot	2003	5.8	6.6	7.1	7.1	6.6	4.9	38.1
15	REBEIX Aurelien	Volvic	2002	6.3	5.7	6.5	7.1	7.0	4.8	37.4
16	SALES Baptiste	Portet sur garonne	2003	5.8	5.7	7.1	6.6	6.3	5.8	37.3
17	CAMBOURS Eden	Portet sur garonne	2003	6.4	5.7	6.4	6.6	6.5	4.9	36.5
18	CHAUBET Loan	Clapiers	2004	6.7	4.7	6.6	6.8	6.5	4.6	35.9
19	RIGOLLET Romain	Clapiers	2004	4.7	3.9	6.7	6.8	6.5	6.7	35.3
20	BRUN VEROLME Ramses	Clapiers	2004	5.5	5.8	6.4	6.3	6.7	4.3	35.0
21	FAGES Kélian	Portet sur garonne	2002	5.5	5.0	6.4	6.1	5.8	6.0	34.8
22	GAYTON Nathan	Volvic	2002	4.8	5.8	6.9	6.5	6.3	4.3	34.6
23	KLEIN Armand	Clapiers	2004	5.8	2.0	6.4	6.7	6.0	4.5	31.4
24	CHANSOU Aymeric	Portet sur garonne	2003	0.0	0.0	0.0	0.0	0.0	0.0	0.0

3. FEMININ NIVEAU8 7-8 ans . SA_DA (B) (individuels)

3.1. Résultats par équipes

	Equipe	Club					Total
1	Pignan	34--Ass club gym choc	24.0	27.2	26.8	28.5	106.5
2	Pérignat	63--CIG Mur es allier	22.2	28.1	26.3	27.6	104.2
3	Uzes	30--Club de gymnastique uzetia	22.1	28.9	26.1	26.9	104.0
4	Chatel-guyon	63--La vigilante	23.7	25.0	25.6	27.4	101.7
	Bazas 1	33--Us bazas omnisports	22.5	27.5	25.1	26.6	101.7
6	Tours GC	37--Tours Gymnastique Club	21.5	26.4	25.1	26.7	99.7
7	Castelsarrasin	82--Le défi castelsarrasinois	21.7	25.5	23.7	28.7	99.6
8	Nantiat	87--Union sportive de nantiat	21.6	26.6	25.3	25.9	99.4
9	Cabestany	66--Coc gymnastique	21.6	26.2	25.7	25.8	99.3
10	St Aignan Gd Lieu	44--Association Loisirs Culture de St Aignan de Grand Lieu	22.7	24.4	24.5	26.0	97.6

3.2. Résultats individuels

	Gymnaste	Equipe	Annee					Total
1	GUILLOT Elise	Pignan	2004	6.2	7.5	7.0	7.4	28.1
2	PLANTEVIT Prune	Uzes	2005	6.4	7.4	6.6	6.8	27.2
3	GOUGEON Heloise	Bazas 1	2005	6.3	7.2	6.5	6.7	26.7
4	LELONG Danaé	Pérignat	2004	5.8	7.1	6.1	7.1	26.1
	PLARD Mathilde	Pérignat	2004	5.6	6.9	6.7	6.9	26.1
6	GHAZI Juliette	Castelsarrasin	2005	5.7	6.1	7.1	7.1	26.0
	DUBOURDEAU Eva	Nantiat	2005	5.8	6.9	6.5	6.8	26.0
8	FOURNIER Lylou	Uzes	2005	5.8	6.9	6.1	7.1	25.9
	DELMAS Maelle	Pignan	2004	6.4	5.8	6.7	7.0	25.9
10	LAMURE Laure	Chatel-guyon	2005	6.4	5.7	6.9	6.8	25.8
	VIEILLEDEN Oriana	Pignan	2004	5.7	7.2	5.7	7.2	25.8
12	MERILLON Julie	Tours GC	2004	5.8	6.7	6.5	6.7	25.7
13	MARTIN Louise	Bazas 1	2005	5.5	7.0	6.3	6.8	25.6
14	DIMUR Ariane	Uzes	2004	4.9	7.4	6.8	6.4	25.5
	WUILLAUME Lucie	Tours GC	2004	5.6	6.5	6.6	6.8	25.5
16	SANCHEZ Amandine	Cabestany	2004	5.2	6.8	6.8	6.6	25.4
	GUERIN Malia	Uzes	2005	5.0	7.2	6.6	6.6	25.4
18	CARPENTIER Coralie	Chatel-guyon	2004	6.1	6.2	6.2	6.8	25.3
	MERVIEL Mélissa	Pignan	2005	5.7	6.2	6.5	6.9	25.3
20	COCQUEREL Clara	Castelsarrasin	2005	5.2	7.0	5.6	7.4	25.2
	VERGOTE Mayline	Pérignat	2005	5.3	6.2	6.7	7.0	25.2
22	NOEL Camille	Pignan	2005	5.5	6.2	6.6	6.8	25.1
	GANAY Juliette	Tours GC	2004	4.9	6.8	6.6	6.8	25.1
24	HAYER Fanny	Chatel-guyon	2004	6.1	6.3	6.0	6.6	25.0
	BONNIOT Solène	Pérignat	2005	5.3	7.1	6.0	6.6	25.0
	BOYER Marine	Pérignat	2005	5.4	7.0	6.1	6.5	25.0
	LANDRIEUX Kim	Pérignat	2004	5.4	6.4	6.8	6.4	25.0
28	PICHON Alicia	Cabestany	2004	5.6	6.5	6.2	6.4	24.7

29	DECHATRE Axelle	Nantiat	2005	5.0	6.9	6.0	6.7	24.6
30	BASTERRE Elsa	Chatel-guyon	2005	5.1	6.1	6.5	6.8	24.5
	LAPLANCHE Zoe	Castelsarrasin	2005	5.8	5.8	5.8	7.1	24.5
32	OUATTOU Elya	Bazas 1	2005	5.7	6.4	5.5	6.6	24.2
	BOUDET Claire	Nantiat	2005	5.4	6.1	6.4	6.3	24.2
34	PERSONNAZ Elise	Bazas 1	2005	5.0	6.3	6.3	6.5	24.1
35	HERRERO Camille	Cabestany	2004	5.0	6.5	6.4	6.1	24.0
	EL-LAHIANI Lyna	St Aignan Gd Lieu	2005	5.4	5.7	6.6	6.3	24.0
37	EL-LAHIANI Amélie	St Aignan Gd Lieu	2004	6.3	6.0	4.9	6.7	23.9
	VALLEE Clara	St Aignan Gd Lieu	2004	5.2	6.3	5.9	6.5	23.9
39	LANNEAU Carline	Cabestany	2004	5.2	6.4	6.3	5.9	23.8
	NAFILI Kenza	Nantiat	2005	5.3	6.4	6.0	6.1	23.8
41	ROIG Camille	Cabestany	2004	5.6	6.0	5.4	6.7	23.7
42	RAMOS Emma	Chatel-guyon	2004	5.0	6.4	5.2	7.0	23.6
	TORRES Lola	Bazas 1	2005	4.9	6.2	6.0	6.5	23.6
44	SALVAT Alizea	Bazas 1	2005	4.7	6.9	5.5	6.4	23.5
	BLERE Lucille	Pignan	2004	5.1	6.3	5.3	6.8	23.5
	GRANCOING Eloane	Nantiat	2005	5.1	6.4	6.4	5.6	23.5
47	BARATEAU Ines	Tours GC	2004	5.2	6.4	5.4	6.4	23.4
48	GHERAIRIA Maelys	Castelsarrasin	2005	4.6	6.6	5.2	6.9	23.3
49	RINGARD Alice	St Aignan Gd Lieu	2005	5.8	5.4	5.5	6.5	23.2
50	CHAIGNON Elise	St Aignan Gd Lieu	2004	5.1	5.4	6.4	6.2	23.1
51	OHEIX Louise	St Aignan Gd Lieu	2004	4.8	6.4	5.6	6.2	23.0
52	BENICH Inès	Nantiat	2005	5.0	6.1	6.0	5.3	22.4
53	VIERS Emma	Cabestany	2004	4.9	5.7	5.6	6.0	22.2
54	BOURROUX Mathilde	Chatel-guyon	2004	4.7	5.8	4.8	6.8	22.1
55	BLILITA Manon	Castelsarrasin	2005	5.0	4.7	5.2	7.1	22.0
56	APPOURCHAUX Maud	Tours GC	2004	4.0	5.2	3.9	6.0	19.1
57	BRAHIC Emma	Uzes	2005	0.0	0.0	0.0	0.0	0.0
	DUPUY Rachel	Uzes	2005	0.0	0.0	0.0	0.0	0.0
	MATHIEU Floriane	Castelsarrasin	2005	0.0	0.0	0.0	0.0	0.0
	LEMONNE Louise	Tours GC	2004	0.0	0.0	0.0	0.0	0.0

4. MASCULIN NIVEAU5 11 + . SA_DA (individuels)

4.1. Résultats par équipes

	Equipe	Club							Total
1	Tours GC 1	37--Tours Gymnastique Club	26.3	26.0	27.3	28.1	27.5	28.5	163.7
2	Volvic	63--Volvic	27.9	27.9	25.1	29.6	28.2	24.5	163.2
3	Reze	44--AEPR Amicale Laique	27.4	23.6	26.8	29.5	27.3	28.0	162.6
4	Laverune	34--Gymnastique foyer rural laverune	24.4	24.8	28.3	30.0	27.6	25.1	160.2
5	Castelsarrasin	82--Le défi castelsarrasinois	17.6	19.7	20.4	22.3	21.8	19.6	121.4

4.2. Résultats individuels

	Gymnaste	Equipe	Anne e							Total
1	LOUBEYRE Florent	Volvic	1995	7.4	6.9	6.4	7.8	7.5	7.1	43.1
2	PIOCH Guillaume	Laverune	1997	6.8	7.3	7.0	7.9	7.1	6.8	42.9
3	LENOIR Lucas	Castelsarrasin	1996	6.3	7.3	6.9	7.5	7.5	6.9	42.4
4	ZAJEWSKA Denis	Tours GC 1	2000	7.0	7.1	6.8	6.5	7.4	7.5	42.3
5	TURIC Nicolas	Tours GC 1	1998	7.1	6.6	6.8	7.6	7.0	7.0	42.1
6	ANNEZO Valentin	Volvic	1998	7.5	7.2	6.5	7.4	7.0	5.9	41.5
7	FERNANDEZ Damien	Castelsarrasin	1998	6.0	7.0	7.0	7.7	6.9	6.8	41.4
8	FRANCOIS Xavier	Reze	1999	6.4	5.9	6.9	7.7	6.7	7.5	41.1
9	KLEPPER Victor	Volvic	1999	7.1	6.4	6.5	7.4	6.9	6.7	41.0
10	SAIZ Alan	Reze	2000	7.3	5.9	6.0	7.5	6.4	7.0	40.1
11	BOUDAUD Simon	Reze	2000	7.6	5.9	6.8	7.2	6.5	5.6	39.6
	COURSAULT Mathieu	Tours GC 1	1996	6.1	5.7	6.8	7.2	6.6	7.2	39.6
13	SAUNIER Remi	Reze	1997	6.0	5.9	6.9	7.0	6.9	6.8	39.5
14	TASSI Jonathan	Laverune	1989	5.8	5.8	6.1	7.4	7.2	6.5	38.8
15	TAIONI Lucien	Laverune	1998	5.4	6.4	7.2	7.0	6.7	6.0	38.7
16	BARTH Arthur	Laverune	1999	6.4	5.3	7.2	7.2	6.6	5.8	38.5
17	VELLARD Louis	Tours GC 1	1999	4.8	6.6	6.9	6.8	6.4	6.8	38.3
18	AILLERIE Thomas	Reze	1999	6.1	5.5	6.0	7.1	6.7	6.7	38.1
19	MOLINIE Maxime	Castelsarrasin	1996	5.3	5.4	6.5	7.1	7.4	5.9	37.6
20	RAYMOND Robin	Reze	1999	5.5	5.8	6.2	6.4	7.0	6.6	37.5
21	VINCENT Tom	Volvic	1999	5.9	7.2	5.7	7.0	6.8	4.8	37.4
22	ROBERT Thomas	Laverune	1997	4.9	4.3	6.9	7.5	5.3	4.6	33.5
23	CHERIOUX Thomas	Tours GC 1	2001	6.1	3.9	5.3	6.0	6.5	5.1	32.9
24	DURAND Guillaume	Volvic	2001	5.9	6.6	5.7	0.0	6.5	4.7	29.4
25	JOUVE Charly	Laverune	1997	4.9	4.8	6.8	0.0	6.3	5.4	28.2
26	CART Victor	Castelsarrasin	1999	0.0	0.0	0.0	0.0	0.0	0.0	0.0
	SANCHEZ Vincent	Castelsarrasin	1997	0.0	0.0	0.0	0.0	0.0	0.0	0.0

5. MASCULIN NIVEAU5 9-14 ans . SA_DA (individuels)

5.1. Résultats par équipes

	Equipe	Club							Total
1	Castelsarrasin	82--Le défi castelsarrasinois	29.7	22.2	29.0	30.2	28.2	26.6	165.9
2	Villeneuve sur Lot	47--Cercle gymnique villeneuvois	27.2	27.8	27.9	29.9	28.0	24.5	165.3
3	Orvault	44--A.L.P.C Orvault	26.4	27.1	29.4	29.0	26.5	26.7	165.1
4	Bruges	33--Entente sportive bruges	26.2	27.7	27.2	29.3	26.0	26.4	162.8
5	Uzes	30--Club de gymnastique uzetia	27.3	26.2	26.4	30.7	26.9	24.5	162.0
6	Muret	31--Le Ralliement	25.7	26.8	27.5	28.0	28.1	25.3	161.4
7	Vendome	41--US VENDOME	27.2	21.7	26.8	29.7	27.0	25.6	158.0
8	Gerzat	63--A.L.Gerzat	25.2	26.2	25.5	27.8	26.8	25.3	156.8
9	Céret	66 Céret	26.2	23.2	25.1	28.4	26.6	25.1	154.6
10	Issoire	63--L issoirienne	16.9	25.8	21.8	23.9	24.9	19.8	133.1
11			0.0	0.0	0.0	0.0	0.0	0.0	0.0
			0.0	0.0	0.0	0.0	0.0	0.0	0.0







5.2. Résultats individuels

	Gymnaste	Equipe	Année							Total
1	RUEDA Nicolas	Villeneuve sur Lot	1998	7.0	7.5	7.2	8.2	7.4	6.8	44.1
2	BEAUFORT Léandre	Uzes	2000	7.7	6.5	7.4	8.3	6.5	7.1	43.5
3	WEISS Rodick	Castelsarrasin	2002	7.1	7.1	7.3	7.6	7.3	6.8	43.2
4	BERART Julien	Muret	2000	7.2	6.6	7.3	7.0	7.0	7.0	42.1
5	CHAMELOT Léon	Bruges	2000	6.6	7.0	6.7	7.6	6.8	7.3	42.0
6	LABARDE Clément	Villeneuve sur Lot	1999	6.9	7.2	6.9	7.2	6.9	6.7	41.8
7	AGUERRA Sébastien	Uzes	2001	7.2	6.7	7.2	7.6	6.9	6.0	41.6
8	DIDIERJEAN Axel	Villeneuve sur Lot	1998	6.9	6.9	6.9	7.7	7.1	6.0	41.5
	FRANCERI Florent	Castelsarrasin	2000	7.3	5.6	7.2	7.5	6.8	7.1	41.5
10	PAGLIALI Axel	Castelsarrasin	2000	7.8	6.1	7.1	7.6	6.8	5.7	41.1
11	SAVINA Baptiste	Orvault	1998	7.1	6.4	7.2	7.1	6.5	6.4	40.7
	FAISANS Junior	Céret	1998	7.3	6.3	5.9	7.7	6.9	6.6	40.7
13	AUBOUARD Anthonin	Gerzat	2001	6.6	6.8	6.6	7.6	6.6	6.4	40.6
	BUGEL William	Orvault	1998	6.5	6.9	7.2	7.4	6.1	6.5	40.6
15	COQUET Lino	Orvault	2003	6.6	7.1	6.7	6.8	5.8	7.3	40.3
16	GARREL Alexis	Vendome	2000	7.6	4.5	7.2	7.5	6.8	6.6	40.2
	BÉRANGER Tristan	Orvault	2000	5.9	6.2	7.5	7.3	6.8	6.5	40.2
18	RHETIERE Auguste	Muret	1998	6.6	7.0	6.5	6.8	7.2	6.0	40.1
	DIRAT Clement	Castelsarrasin	2000	7.5	3.4	7.4	7.5	7.3	7.0	40.1
20	BERRO Quentin	Orvault	2000	6.2	6.0	7.4	7.2	6.9	6.2	39.9
21	DRHUILHET Bastien	Muret	1999	5.3	6.1	7.4	7.3	7.0	6.7	39.8
22	SEGURA Maxime	Vendome	2000	6.6	6.2	6.6	7.1	6.3	6.9	39.7
23	CORBARIEU Lucas	Muret	1999	6.6	7.1	6.3	6.9	6.9	5.6	39.4
24	GUYET Quentin	Bruges	1999	6.2	6.4	6.8	7.1	6.4	6.4	39.3
	KIMMOUN Romain	Bruges	2000	6.2	6.6	6.6	7.5	6.3	6.1	39.3
26	PETIT Léandre	Orvault	2000	5.9	6.7	7.3	7.0	6.3	6.0	39.2
	CASANOVA Lucas	Céret	1998	6.6	5.5	6.6	7.1	6.5	6.9	39.2
28	CLAIREAUX Alexis	Bruges	2002	5.8	7.6	6.6	7.0	6.1	5.7	38.8
29	REFALO Baptiste	Uzes	2002	6.6	6.7	5.9	7.4	6.8	5.3	38.7







	CONREUR Jocelyn	Gerzat	2002	6.1	6.3	6.1	6.6	6.8	6.8	38.7
31	TILLOT Thomas	Bruges	1999	5.9	6.5	7.1	6.7	6.0	6.2	38.4
	IMBAULT Mahérand	Vendome	2002	6.9	4.8	6.6	7.7	6.9	5.5	38.4
33	BUISSON Tommy	Gerzat	2003	5.6	6.7	6.6	7.0	6.6	5.6	38.1
34	MARTINHO William	Villeneuve sur Lot	1998	6.4	6.2	6.9	6.8	6.6	5.0	37.9
35	SEGURA Thibault	Vendome	2003	5.8	5.5	6.3	6.7	6.8	6.6	37.7
36	MARSEILLE Corentin	Uzes	2001	5.8	5.7	5.7	7.4	6.7	6.1	37.4
	DELARD Vincent	Céret	1998	5.9	5.8	6.2	6.8	6.8	5.9	37.4
38	DUPOUE Lilian	Gerzat	1999	6.1	5.6	6.2	6.6	6.4	6.3	37.2
39	DURAND Quentin	Gerzat	2000	5.8	5.7	5.9	6.4	6.7	5.8	36.3
40	BUIL Mathis	Gerzat	2002	6.4	6.4	5.9	6.1	6.7	4.4	35.9
41	GRANGER Louis	Vendome	2002	6.1	4.5	6.4	7.2	5.9	5.4	35.5
42	BOUTET Clément	Bruges	1999	7.2	1.9	5.9	7.1	6.5	6.5	35.1
43	AGUIRRE Mathias	Uzes	1999	5.4	6.3	5.9	7.2	5.0	5.1	34.9
44	TENERA Arthur	Vendome	2001	5.3	5.2	5.8	7.3	6.5	4.7	34.8
45	PIERRON Dylan	Céret	1998	5.5	5.6	6.2	6.8	5.8	4.7	34.6
46	DEKESTER Devann	Issoire	2001	4.5	6.7	6.2	5.9	6.2	4.7	34.2
	GENDROT Nicolas	Issoire	2000	4.1	6.8	6.3	5.8	6.2	5.0	34.2
48	D'ANCONA Thomas	Céret	1998	5.4	4.8	5.3	6.6	6.3	5.5	33.9
49	GIRARD Fabien	Issoire	2000	4.0	5.9	5.0	6.7	6.0	5.0	32.6
50	VANTALON Gauthier	Issoire	2001	4.3	6.4	4.3	5.5	6.5	5.1	32.1
51	BORRELL Quentin	Céret	1998	6.4	0.0	6.1	6.8	6.4	5.7	31.4
52	COSTES Samy	Villeneuve sur Lot	1999	0.0	0.0	0.0	0.0	0.0	0.0	0.0
	JURADO Brice	Villeneuve sur Lot	1999	0.0	0.0	0.0	0.0	0.0	0.0	0.0
	CARISSONI Yolán	Muret	2000	0.0	0.0	0.0	0.0	0.0	0.0	0.0
	BORRELL Quentin		1998	0.0	0.0	0.0	0.0	0.0	0.0	0.0
	DELARD Vincent		1998	0.0	0.0	0.0	0.0	0.0	0.0	0.0
	FAISANS Junior		1998	0.0	0.0	0.0	0.0	0.0	0.0	0.0
	D'ANCONA Thomas		1998	0.0	0.0	0.0	0.0	0.0	0.0	0.0
	PIERRON Dylan		1998	0.0	0.0	0.0	0.0	0.0	0.0	0.0
	CASANOVA Lucas		1998	0.0	0.0	0.0	0.0	0.0	0.0	0.0
	1		0	0.0	0.0	0.0	0.0	0.0	0.0	0.0
	2		0	0.0	0.0	0.0	0.0	0.0	0.0	0.0
	3		0	0.0	0.0	0.0	0.0	0.0	0.0	0.0
	4		0	0.0	0.0	0.0	0.0	0.0	0.0	0.0
	5		0	0.0	0.0	0.0	0.0	0.0	0.0	0.0
	6		0	0.0	0.0	0.0	0.0	0.0	0.0	0.0

6. MASCULIN NIVEAU6 9-14 ans . SA_DA (individuels)

6.1. Résultats par équipes





	Equipe	Club							Total
1	Esvres	37--Gymnastique Sportive Esvres	24.9	29.1	27.7	27.5	28.6	27.1	164.9
2	Perpignan 1	66--Uscm	25.2	29.3	27.0	28.8	27.6	25.5	163.4
3	Issoire	63--L issoirienne	26.4	28.6	27.9	25.9	28.0	26.2	163.0
4	Reze	44--AEPR Amicale Laique	25.9	29.8	24.0	26.6	28.1	26.1	160.5
5	Mazamet	81--L'hautpouloise	20.7	23.0	21.3	20.5	20.7	19.8	126.0
6	Bruges	33--Entente sportive bruges	17.0	20.5	20.5	19.9	20.5	18.5	116.9

6.2. Résultats individuels

	Gymnaste	Equipe	Année							Total
1	BENOUARET Anes	Mazamet	2002	7.7	7.6	7.1	7.7	6.5	7.1	43.7
2	MILHES Olivier	Mazamet	1998	7.7	7.8	7.0	6.8	7.2	6.7	43.2
3	GOI Simon	Issoire	2003	7.0	7.5	7.3	6.1	7.0	6.9	41.8
4	MERCIER Axel	Perpignan 1	2002	7.1	7.5	6.7	7.1	7.0	6.2	41.6
5	BONIS Pierre	Reze	2003	6.7	7.7	6.2	6.6	7.5	6.7	41.4
6	TIECH Johany	Perpignan 1	2002	6.4	7.6	6.8	7.3	6.7	6.2	41.0
	MUNSCH MASSET Paul	Esvres	2001	5.9	7.6	7.1	6.9	6.7	6.8	41.0
	PENNARD Léo	Esvres	2001	5.7	7.1	6.9	6.9	7.5	6.9	41.0
	BOITHIAS Gaspard	Issoire	2001	7.3	6.3	6.5	6.9	7.4	6.6	41.0
10	LABADIE Florian	Bruges	2002	5.3	7.3	7.2	6.8	7.3	6.7	40.6
11	INTSABY Pierre-antoine	Esvres	2002	6.8	7.3	6.0	6.8	7.0	6.6	40.5
12	GOBIN Dylan	Reze	2002	6.5	7.6	6.0	6.6	7.1	6.6	40.4
13	CLOUET Matthieu	Perpignan 1	2000	5.5	7.1	6.9	6.5	7.2	6.4	39.6
14	ARNOUX Simeon	Issoire	2001	5.5	7.0	6.9	7.1	6.7	6.3	39.5
15	CAPGRAS Alexis	Esvres	2003	6.2	6.9	6.2	6.0	7.3	6.8	39.4
	BRIOUL Mathieu	Issoire	2002	6.6	6.9	6.9	5.8	6.9	6.3	39.4
	BARTEAU Leopaul	Reze	2002	6.5	7.0	6.1	6.5	6.7	6.6	39.4
18	MERCIER William	Perpignan 1	2001	6.0	7.1	6.3	6.5	6.7	6.7	39.3
19	INTSABY Nicolas	Esvres	2001	5.3	7.1	6.9	6.8	6.8	6.3	39.2
20	PEREZ Gauthier	Mazamet	2002	5.3	7.6	7.2	6.0	7.0	6.0	39.1
	GANGNEUX Angel	Esvres	1999	6.0	6.5	6.8	6.9	6.4	6.5	39.1
22	MOUNEYDIER Aloïs	Bruges	2000	6.6	6.7	6.8	6.6	6.4	5.8	38.9
23	CHATEL Aurelien	Reze	1999	6.2	7.3	5.7	6.7	6.8	6.1	38.8
24	BAFOIL Alexandre	Issoire	2001	5.5	7.2	6.8	5.7	6.7	6.4	38.3
25	CABILLIC Damien	Perpignan 1	2002	5.7	6.3	6.6	7.1	6.3	6.1	38.1
26	CHAULIAC Clement	Reze	2000	5.8	7.2	5.4	6.7	6.6	6.2	37.9
27	RICHARD Bastien	Bruges	2003	5.1	6.5	6.5	6.5	6.8	6.0	37.4
28	MARQUIS Michael	Perpignan 1	2003	4.2	6.7	6.5	7.3	5.7	6.2	36.6
29	CUSIN Maxence	Reze	2000	4.3	6.7	5.7	6.0	5.9	5.8	34.4
30	GOI Mahe	Issoire	2003	5.3	6.7	5.9	0.0	6.4	5.9	30.2
31	AUBERT Antoine	Bruges	2003	0.0	0.0	0.0	0.0	0.0	0.0	0.0
	DOST-LILLET Andrea	Bruges	2001	0.0	0.0	0.0	0.0	0.0	0.0	0.0
	ANDRIEU Etienne	Mazamet	2000	0.0	0.0	0.0	0.0	0.0	0.0	0.0
	FUENTES Jorys	Mazamet	2002	0.0	0.0	0.0	0.0	0.0	0.0	0.0

7. FEMININ NIVEAU8 7-10 ans . SA_DA (B) (individuels)

7.1. Résultats par équipes

	Equipe	Club					Total
1	Pont du chateau	63--La jeune gaule	25.5	25.5	26.3	28.2	105.5
2	Bruges	33--Entente sportive bruges	24.3	26.6	26.0	28.5	105.4
3	Salles SC	33--Sporting Club de Salles	22.4	25.2	27.0	29.1	103.7
4	Vendome	41--US VENDOME	23.1	27.1	23.9	29.5	103.6
5	Bléré	37--Session Gymnastique Artistique Bléré Val de Cher	23.4	25.8	26.5	27.8	103.5
6	Bram	11--Assoc.sportive La Patriote Bram	22.6	26.9	26.0	27.5	103.0
7	Portet sur garonne	31--Club municipal portesien des sports (cmps)	23.1	25.3	25.7	28.2	102.3
8	Laroque des alberes	66--SOFT EFFORT	22.7	24.7	26.1	28.6	102.1
9	Esvres	37--Gymnastique Sportive Esvres	20.8	24.3	26.7	27.3	99.1
10	Reze	44--AEPR Amicale Laique	22.3	23.0	25.5	27.6	98.4
11	Gerzat	63--A.L.Gerzat	21.6	23.4	24.8	28.3	98.1
12	Couzeix	87--Couzeix gym	21.3	24.5	24.6	27.2	97.6

7.2. Résultats individuels





	Gymnaste	Equipe	Annee					Total
1	PELLOQUIN Elisa	Bléré	2002	6.4	7.1	7.3	7.0	27.8
2	DURAND MELINA	Pont du chateau	2004	7.3	6.1	6.5	7.0	26.9
3	HUBERT Chloe	Vendome	2004	6.2	6.8	6.4	7.4	26.8
4	RODRIGUES-FRANGO Lara	Bruges	2004	6.1	6.9	6.1	7.5	26.6
5	PECHADRE Loane	Bruges	2003	6.3	6.2	6.7	7.3	26.5
	LAFOURCADE-BARTHE Flore	Salles SC	2003	5.7	6.7	6.9	7.2	26.5
7	BUB EVA	Pont du chateau	2003	6.2	6.4	6.8	7.0	26.4
8	JOLLY NATACHA	Pont du chateau	2004	6.4	6.2	6.5	7.2	26.3
	KADDOURI Shaymaa	Laroque des alberes	2002	6.1	6.6	6.5	7.1	26.3
10	RENIER Mathilde	Vendome	2003	5.7	6.7	6.3	7.3	26.0
	SANCHEZ Apolline	Couzeix	2005	6.1	6.5	6.3	7.1	26.0
12	REYNES Margaux	Bram	2004	5.8	6.9	6.4	6.8	25.9
13	MATHURIN Manon	Bruges	2005	5.8	6.8	6.6	6.6	25.8
14	RUFO Loane	Bruges	2003	6.0	6.7	6.3	6.7	25.7
	GATEL Romane	Portet sur garonne	2002	5.8	6.6	6.3	7.0	25.7
	LESCOUET Ambre	Salles SC	2005	5.8	5.7	6.8	7.4	25.7
17	HOMMEL Flora	Bram	2005	5.9	7.1	5.8	6.8	25.6
	LAFOURCADE-BARTHE Maïalen	Salles SC	2003	5.5	6.4	6.6	7.1	25.6
	JOSSO Joanne	Bléré	2002	5.4	6.3	6.8	7.1	25.6
20	LEFEUVRE Romane	Esvres	2003	5.4	6.3	6.9	6.9	25.5
	LEBATTEUX Myriam	Gerzat	2003	5.1	6.3	6.9	7.2	25.5
	PROT Léa	Bram	2004	5.1	6.5	6.7	7.2	25.5
	HERAULT Louna	Vendome	2003	5.6	6.9	5.5	7.5	25.5
	VERBEKEN Julia	Reze	2004	5.9	5.8	6.8	7.0	25.5

25	LALAGUE Estelle	Bruges	2004	5.9	6.2	6.4	6.9	25.4
26	GAUTHIER Anastasia	Bléré	2004	6.2	6.5	5.9	6.7	25.3
27	VERDIER Camille	Pont du chateau	2004	5.3	6.7	6.2	7.0	25.2
	LACOUR Laurine	Salles SC	2004	5.4	5.7	6.7	7.4	25.2
29	BOURREAU Emma	Portet sur garonne	2004	5.1	6.2	6.6	7.2	25.1
	LAMBERCY Rosalie	Laroque des alberes	2002	5.9	5.5	6.5	7.2	25.1
31	CASANAVE Maiwenn	Salles SC	2003	5.3	6.4	6.2	7.1	25.0
	CHEBBI Rama	Vendome	2003	5.6	6.7	5.6	7.1	25.0
33	DENIAU Louise	Esvres	2003	4.9	6.1	6.5	7.4	24.9
	BUGNON Noémie	Gerzat	2003	6.2	5.7	5.6	7.4	24.9
35	MELAT-COUHET Alice	Portet sur garonne	2003	5.8	5.5	6.4	7.1	24.8
	SERVOUZE Liz	Bléré	2003	5.4	5.9	6.5	7.0	24.8
37	SIPOS Gabrielle	Portet sur garonne	2002	5.2	6.2	6.4	6.9	24.7
	PRINSAUD Joséphine	Couzeix	2003	5.5	6.2	6.2	6.8	24.7
	GALLOT Elisa	Reze	2003	5.5	6.2	6.2	6.8	24.7
40	BRIAND Angie	Reze	2004	5.3	6.1	6.3	6.9	24.6
41	BRUNEL Flavie	Bram	2004	5.3	6.3	6.4	6.5	24.5
	TOUSSAINT Mina	Bram	2003	5.6	5.7	6.5	6.7	24.5
43	OZON Alicia	Portet sur garonne	2004	5.6	6.3	5.7	6.8	24.4
	COURANT Lilou	Laroque des alberes	2005	5.1	5.9	6.6	6.8	24.4
45	BRAVO Loane	Portet sur garonne	2005	5.9	6.0	5.5	6.9	24.3
	PERREAULT Margot	Esvres	2004	5.3	6.0	6.5	6.5	24.3
	LAYANI Violette	Laroque des alberes	2004	5.5	6.1	5.2	7.5	24.3
48	MONTHEILHET JULIANE	Pont du chateau	2004	5.6	6.0	6.5	6.1	24.2
	DELAIDE Camille	Couzeix	2003	5.5	6.1	5.9	6.7	24.2
50	RENARD Lea	Vendome	2003	5.5	5.7	5.6	7.3	24.1
51	LANDEMAINE Margaux	Esvres	2004	4.9	5.9	6.8	6.4	24.0
52	SERRA CLEA	Pont du chateau	2004	5.6	6.2	6.0	5.9	23.7
	LAIR Maxina	Bram	2004	4.8	6.4	6.1	6.4	23.7
	MONDAMERT Ericka	Vendome	2003	5.0	6.5	5.2	7.0	23.7
55	RAMERIE Adele	Esvres	2004	5.2	5.9	5.9	6.5	23.5
56	DELAGE Manon	Bruges	2003	5.3	5.2	6.1	6.8	23.4
	ROUSSELOT Shanyssa	Reze	2003	5.6	4.9	6.1	6.8	23.4
	NIFOSI Ines	Laroque des alberes	2003	5.2	6.1	6.3	5.8	23.4
59	ANES Kathlyn	Gerzat	2003	4.8	5.7	6.0	6.7	23.2
60	BERKAT Sarah	Laroque des alberes	2002	5.0	5.2	6.5	6.4	23.1
61	BORDAS Cloé	Gerzat	2004	5.3	5.4	5.3	7.0	23.0
62	MARLARD Ambre	Esvres	2004	4.8	5.1	6.5	6.5	22.9
63	SOLO-KWAN Julie	Couzeix	2003	4.2	5.7	6.2	6.6	22.7
	PICARD Tywane	Reze	2004	5.3	4.6	6.2	6.6	22.7
	ROBIN Emma	Reze	2003	5.2	4.7	5.9	6.9	22.7
66	LOISEAU Chloe	Salles SC	2004	4.7	5.3	5.5	7.0	22.5
67	BUIL Béryl	Gerzat	2004	4.5	5.0	5.2	6.7	21.4
68	BACHOUTI Eva	Gerzat	2004	5.0	5.7	6.3	1.2	18.2
69	BELMONTE Jade	Bléré	2002	0.0	0.0	0.0	0.0	0.0
	BERTHELOT Lina	Bléré	2003	0.0	0.0	0.0	0.0	0.0
	MANTRANT Swann	Couzeix	2003	0.0	0.0	0.0	0.0	0.0
	PINZELLI Nora	Couzeix	2002	0.0	0.0	0.0	0.0	0.0





Résultats de la compétition
Finales interrégionales UFOLEP G3
le Bouscat - Bordeaux
25 et 26 mai 2013

1. FEMININ NIVEAU8 9-12 ans . SA_DA (B) (individuels)

1.1. Résultats par équipes

	Equipe	Club					Total
1	Gradignan Gymnix	33--Gymnix	25.7	27.1	27.2	29.1	109.1
2	Artannes 2	37--Gymnastique enfants artannes	25.3	27.8	25.1	28.7	106.9
3	Issoire	63--L issoirienne	24.0	25.9	27.5	28.9	106.3
	Mauguio 1	34--MJC Mauguio-Carnon	25.0	27.3	26.4	27.6	106.3
5	Pérignat	63--CIG Mur es allier	26.3	26.5	23.8	29.4	106.0
6	Boucau Tarnos	64--Sics Boucau Tarnos	25.8	26.8	25.2	28.0	105.8
7	Bléré	37--Session Gymnastique Artistique Bléré Val de Cher	27.0	27.2	23.8	27.4	105.4
8	Vigneux de bretagne 2	44--Amicale gymnique la paquelais vigneux de bretagne (agpv)	24.7	26.0	25.2	28.2	104.1
9	Portet sur garonne	31--Club municipal portesien des sports (cmps)	22.5	27.4	24.9	27.6	102.4
10	Volvic	63--Volvic	24.9	26.0	24.1	27.3	102.3
11	Laroque des alberes 2	66--SOFT EFFORT	23.2	24.3	25.7	27.5	100.7

1.2. Résultats individuels

	Gymnaste	Equipe	Annee					Total
1	DE BARROS Ana-sophia	Gradignan Gymnix	2003	7.0	7.1	7.1	7.4	28.6
2	BAUDON Pauline	Artannes 2	2001	6.6	7.1	7.0	7.6	28.3
3	SIMON Cindy	Artannes 2	2000	6.7	7.1	6.3	7.4	27.5
4	HARDION Savannah	Bléré	2002	6.7	6.9	6.3	7.2	27.1
5	GASAMANES Olatz	Boucau Tarnos	2003	6.7	6.4	6.6	7.1	26.8
	MARTIAL Maïssa	Gradignan Gymnix	2001	6.1	6.8	6.7	7.2	26.8
	MATHIEU Jeanne	Issoire	2003	6.4	6.1	6.8	7.5	26.8
	CARBONNEL Emma	Mauguio 1	2002	5.5	7.3	7.0	7.0	26.8
9	SHAMERAMY Laly	Gradignan Gymnix	2000	6.0	6.9	6.7	7.1	26.7
	CLAVIER Anna	Bléré	2001	7.1	6.5	5.9	7.2	26.7
	MALOT Chloé	Bléré	2001	7.0	6.7	5.9	7.1	26.7
12	QUELLET Leny	Mauguio 1	2000	6.7	6.3	6.5	7.1	26.6
	SIMEON Loriane	Mauguio 1	2000	6.6	6.6	6.6	6.8	26.6
14	ELOY Clara	Vigneux de bretagne 2	2000	6.3	6.7	6.5	7.0	26.5
15	GUILLET Andrea	Issoire	2002	5.6	6.6	7.0	7.2	26.4
	CHEVALET Léa	Pérignat	2002	6.5	6.2	6.3	7.4	26.4
	GRISARD Jade	Pérignat	2003	6.4	6.7	5.9	7.4	26.4
18	BATAILLE Jeanne	Issoire	2002	6.1	5.7	7.1	7.3	26.2
19	PLIHON Elisa	Gradignan Gymnix	2003	5.7	6.3	6.7	7.4	26.1
	BREUIL Charlotte	Pérignat	2003	6.3	6.7	5.7	7.4	26.1
	PEREIRA Maëlys	Pérignat	2001	6.6	6.9	5.8	6.8	26.1
22	ELISSALDE Celia	Boucau Tarnos	2002	6.3	7.0	5.6	7.1	26.0
	SLAMNIA Anissa	Portet sur garonne	2002	5.6	6.9	6.3	7.2	26.0
24	CARTILLON Alexia	Boucau Tarnos	2001	6.0	6.3	6.6	7.0	25.9
	MICHAUD Marine	Boucau Tarnos	2001	6.5	6.8	5.8	6.8	25.9
	CARTEAUX Maëva	Vigneux de bretagne 2	2000	6.0	6.7	6.1	7.1	25.9
	DANGER Marie	Volvic	2000	6.1	6.4	6.0	7.4	25.9
	MONTEIRO Pauline	Volvic	2001	6.6	6.9	5.8	6.6	25.9
	VERDIER Chloé	Pérignat	2001	6.8	6.1	5.8	7.2	25.9
30	AZEMA Tanya	Laroque des alberes 2	2001	5.7	6.8	6.9	6.4	25.8
31	COLIN Ena	Portet sur garonne	2003	5.5	7.0	6.0	7.2	25.7





32	BROUILLARD Margot	Artannes 2	2003	5.7	6.8	5.8	7.2	25.5
	COFFIE Ornella	Portet sur garonne	2003	5.8	6.6	6.3	6.8	25.5
	SEVENE Manon	Volvic	2000	6.4	6.1	5.9	7.1	25.5
35	ROUQUAIROL Ines	Mauguio 1	2002	5.9	6.8	6.3	6.4	25.4
36	LAMBERT Alexia	Boucau Tarnos	2001	6.3	6.1	6.2	6.7	25.3
	PANTALEON Margaux	Vigneux de bretagne 2	2002	6.4	6.3	5.9	6.7	25.3
38	LEVY Chloé	Portet sur garonne	2003	5.6	6.9	6.3	6.4	25.2
	PERCHAT Capucine	Gradignan Gymnix	2002	6.2	6.1	5.9	7.0	25.2
40	CARRE Maelle	Gradignan Gymnix	2001	6.4	6.2	6.2	6.3	25.1
41	CARTEAUX Manon	Vigneux de bretagne 2	2000	6.0	5.4	6.5	7.1	25.0
42	CONAN Laurie	Artannes 2	2001	6.1	6.8	5.6	6.4	24.9
	ERHMANN Manon	Vigneux de bretagne 2	2002	5.5	6.3	6.1	7.0	24.9
	PETEREAU Elodie	Bléré	2001	6.2	7.1	5.7	5.9	24.9
45	LEGER Charlene	Issoire	2002	5.9	6.1	6.1	6.7	24.8
	DOUTAULT Sarah	Laroque des alberes 2	2001	5.0	6.6	6.1	7.1	24.8
47	GAULTIER Chloé	Artannes 2	2002	5.9	6.5	6.0	6.3	24.7
48	TOURNAY Cloe	Issoire	2002	5.2	7.1	6.0	6.3	24.6
49	SZPIRO Jade	Volvic	2002	5.8	6.6	5.9	6.2	24.5
50	CHANDAUZEL-VALETTE Ilona	Boucau Tarnos	2003	6.2	6.6	5.4	6.0	24.2
51	PEDUTTI Amélie	Mauguio 1	2002	5.8	6.6	5.0	6.7	24.1
52	LECLAIR Pauline	Artannes 2	2002	5.1	6.4	5.8	6.5	23.8
	MANGAN Solenne	Laroque des alberes 2	2003	5.7	5.3	5.9	6.9	23.8
54	GRATADEIX Amandine	Issoire	2002	5.0	5.1	6.6	6.9	23.6
55	FLORENCE Noémie	Volvic	2003	5.6	5.7	6.3	5.8	23.4
	MANGAN Cloé	Laroque des alberes 2	2002	5.8	5.2	6.3	6.1	23.4
	DAUL Victoria	Laroque des alberes 2	2002	6.0	5.6	6.4	5.4	23.4
58	GARNIER Léia	Vigneux de bretagne 2	2002	5.6	5.7	5.8	6.1	23.2
59	LAPEDRA Cloé	Laroque des alberes 2	2003	4.4	5.3	5.8	7.1	22.6
60	MARTINEZ Laura	Mauguio 1	2003	5.6	3.8	5.9	5.7	21.0
61	VASSIA Marie-sarah	Portet sur garonne	2001	0.0	0.0	0.0	0.0	0.0
	YCART Léa	Portet sur garonne	2002	0.0	0.0	0.0	0.0	0.0
	ALVES Jade	Bléré	2001	0.0	0.0	0.0	0.0	0.0
	PETESH Amandine	Volvic	2001	0.0	0.0	0.0	0.0	0.0
	FOUILLIT Iris	Pérignat	2003	0.0	0.0	0.0	0.0	0.0

2. FEMININ NIVEAU7 9-14 ans . SA_DA (individuels)

2.1. Résultats par équipes

	Equipe	Club					Total
1	Blaye 1	33--A.L.BLAYE GYM	26.9	28.2	29.3	28.7	113.1
2	Pérignat	63--CIG Mur es allier	27.4	28.5	28.6	28.0	112.5
3	Villeneuve sur Lot	47--Cercle gymnique villeneuvois	27.5	26.8	28.4	28.3	111.0
4	Vineuil	41--Vineuil sports gym. artistique	26.1	25.2	28.7	28.0	108.0
5	Vendome 1	41--US VENDOME	26.1	25.8	27.9	28.1	107.9
6	Bordeaux CAM	33--C A M Bordeaux section gym artistique	26.9	26.0	27.4	27.3	107.6
7	Castelsarrasin	82--Le défi castelsarrasinois	24.0	27.3	27.1	28.2	106.6
8	Clapiers	34--Gymnastique Artistique Clapieroise	24.6	26.2	26.4	28.9	106.1
9	Vendome 2	41--US VENDOME	26.1	26.6	25.4	26.4	104.5
10	Chappes LG	63--Chappes Limagne Gym	23.8	24.6	26.5	29.1	104.0
11	Sivom	34--Sivom les sablieres	25.8	25.9	24.6	27.1	103.4
12	Vigneux de bretagne	44--Amicale gymnique la paquelais vigneux de bretagne (agpv)	21.9	25.8	25.5	25.2	98.4





2.2. Résultats individuels

	Gymnaste	Equipe	Annee					Total
1	FRADET Cassandre	Blaye 1	2001	7.4	7.1	7.6	7.4	29.5
2	LAVAL Amandine	Pérignat	2001	6.2	7.4	7.5	7.2	28.3
3	PAVY Eva	Blaye 1	2000	7.0	7.2	7.0	6.9	28.1
	BOUTET Lise	Pérignat	2001	6.8	7.5	6.8	7.0	28.1
5	COURTOIS Jade	Pérignat	1999	7.1	6.9	6.9	6.9	27.8
6	LAPORTE Océane	Villeneuve sur Lot	2001	7.1	6.3	6.9	7.3	27.6
	MAITAMMAR Lauren	Vendome 1	2001	7.2	6.0	7.2	7.2	27.6
8	LEUILLEUX Manon	Villeneuve sur Lot	2000	6.9	6.8	6.8	6.9	27.4
9	MOLES Dehlia	Blaye 1	2001	6.7	6.8	6.8	7.0	27.3
10	CABALLE Zoé	Villeneuve sur Lot	1998	6.4	6.5	7.2	7.1	27.2
	BUSCH Capucine	Bordeaux CAM	2000	6.9	6.1	7.3	6.9	27.2
	LATRON Aurélie	Vendome 2	1999	6.5	7.0	6.5	7.2	27.2
	HERANT Camille	Vineuil	2003	6.9	6.3	7.7	6.3	27.2
14	FARGES Romane	Blaye 1	1999	5.8	7.0	7.3	7.0	27.1
	BEDU Rose	Vendome 1	1999	6.6	6.2	7.3	7.0	27.1
16	BRAIBANT Laurine	Blaye 1	1998	5.4	6.9	7.4	7.3	27.0
	RIGOLLET Emilie	Clapiers	1999	6.8	7.2	6.1	6.9	27.0
18	BELLOC Lisa	Villeneuve sur Lot	1999	6.1	7.2	7.5	6.1	26.9
	OLIVIER Melanie	Chappes LG	2001	6.4	6.3	6.8	7.4	26.9
20	CRUBILE Laure	Castelsarrasin	2002	6.0	7.0	6.6	7.2	26.8
21	JUANES Clara	Clapiers	2001	5.8	6.8	6.8	7.3	26.7
	LIZZOLI Justine	Vendome 1	2002	6.4	6.4	6.9	7.0	26.7
	ARCHAMBAULT Camille	Vineuil	2003	6.0	6.2	7.1	7.4	26.7
	SERRE Sophie	Pérignat	1999	7.3	5.6	7.1	6.7	26.7
25	MORICE Lucie	Vendome 2	1998	6.9	7.0	6.6	6.1	26.6





26	FOUCHER Lou	Bordeaux CAM	1998	6.7	6.1	6.9	6.8	26.5
	FELOT Lauréva	Sivom	1999	6.8	6.6	6.4	6.7	26.5
28	DOGAT Manon	Bordeaux CAM	2001	6.0	6.6	6.9	6.9	26.4
	MAUGEAIS Ninon	Clapiers	2000	6.0	6.2	7.0	7.2	26.4
30	CALEGARI Alexia	Sivom	1999	6.4	6.4	6.8	6.7	26.3
	TEYTAUD Julie	Vineuil	2003	6.5	6.2	7.1	6.5	26.3
	PANCZUK MAILFAIT Laura	Chappes LG	2000	5.7	6.3	6.9	7.4	26.3
33	BARBOT LEBRUN Emma	Castelsarrasin	2001	6.0	6.8	6.2	7.2	26.2
	GADE-SALOMON Laure	Bordeaux CAM	2001	6.7	6.7	6.2	6.6	26.2
	MAIRE Margot	Bordeaux CAM	1999	6.6	6.6	6.3	6.7	26.2
	MORAIS Darlène	Pérignat	2000	5.5	6.7	7.1	6.9	26.2
37	GILSOUL Elisa	Castelsarrasin	2001	5.4	6.8	7.3	6.6	26.1
38	CHOINACKI Eunice	Villeneuve sur Lot	2001	6.7	5.7	6.6	7.0	26.0
	MOREAU Flavie	Vendome 2	1998	6.7	6.6	5.5	7.2	26.0
	REXTOUEIX Mathilde	Vineuil	1999	6.1	6.1	6.8	7.0	26.0
	RICHARD Lauraline	Vineuil	2001	6.6	5.9	6.4	7.1	26.0
	LECAUDE Manon	Pérignat	1999	5.8	6.6	6.8	6.8	26.0
43	LECHABLE Justine	Vendome 1	2000	5.9	7.2	5.9	6.9	25.9
44	NOVARINNI Clarisse	Villeneuve sur Lot	2001	6.8	6.1	6.1	6.8	25.8
45	ARSLAN Cindy	Castelsarrasin	1999	5.5	6.7	6.5	6.9	25.6
46	PAUCHET Lilou	Castelsarrasin	2001	5.9	6.1	6.4	6.9	25.3
	ALLIES Julie	Sivom	2001	6.5	6.0	6.0	6.8	25.3
48	COGONI Louna	Clapiers	2002	5.2	6.0	6.5	7.4	25.1
49	SACCON Ilona	Castelsarrasin	2001	6.1	5.4	6.7	6.8	25.0
50	SIMON Julie	Vigneux de bretagne	2001	5.2	6.5	6.1	7.0	24.8
	CALDAGUES Mathilde	Chappes LG	1999	5.3	5.9	6.4	7.2	24.8
52	SOURISSEAU Romane	Vigneux de bretagne	1998	5.3	6.3	6.4	6.4	24.4
	NOGUERO Célia	Sivom	2000	6.1	6.5	4.9	6.9	24.4
	DALLE Oceane	Chappes LG	2001	5.1	6.1	6.4	6.8	24.4
55	BOUGEANT Lisa	Vigneux de bretagne	2000	5.4	6.0	6.7	5.7	23.8
	CANTAU Manon	Sivom	2002	5.8	6.2	5.4	6.4	23.8
	LEVEQUE Lola	Sivom	2000	5.8	6.4	5.4	6.2	23.8
58	ZIAT Dalila	Vendome 1	2000	5.9	5.2	6.5	5.8	23.4
	DUGAIT Gabrielle	Chappes LG	2001	6.4	5.3	5.4	6.3	23.4
60	LOIRET Maud	Vigneux de bretagne	2000	4.8	6.5	6.3	5.7	23.3
61	BAUD Léonie	Vigneux de bretagne	2002	5.8	5.6	5.8	5.9	23.1
62	MALECOT Lea	Clapiers	1999	6.0	4.4	5.6	7.0	23.0
	DELACENCELLERIE- DUFOURT Lea	Vendome 2	2002	5.5	5.6	6.8	5.1	23.0
	BILLARD Camille	Chappes LG	2001	4.8	5.3	5.8	7.1	23.0
65	MUZICA Lola	Vendome 1	2000	5.5	5.6	5.6	6.2	22.9
66	MOUZDAL IFA Effie	Vendome 2	2003	6.0	6.0	4.9	5.9	22.8
67	SABBE Juliette	Vigneux de bretagne	2000	5.4	6.5	4.0	5.9	21.8
68	NICOLAS Kathleen	Vineuil	2002	0.0	6.5	6.8	5.8	19.1
69	ROGER Marie-charlotte	Vendome 2	1999	3.7	4.7	4.1	5.4	17.9
70	VITE Alexandra	Blaye 1	2000	0.0	0.0	0.0	0.0	0.0

3. FEMININ NIVEAU7 7-10 ans . SA_DA (B) (individuels)

3.1. Résultats par équipes

	Equipe	Club					Total
1	Castelsarrasin	82--Le défi castelsarrasinois	24.7	27.9	29.9	28.8	111.3
2	Muret 2	31--Le Ralliement	25.9	27.3	29.3	28.0	110.5
3	Salbris 1	41--AS Salbris Gym	26.7	26.2	28.9	28.3	110.1
4	Bordeaux CAM	33--C A M Bordeaux section gym artistique	24.9	26.7	28.3	28.9	108.8
5	St Estève	66--Gym club st esteve	24.3	28.6	28.4	27.0	108.3
6	Clapiers	34--Gymnastique Artistique Clapieroise	23.7	27.9	28.4	27.7	107.7
7	Désertines	3--Assoc gymnique de desertines	22.7	25.6	29.1	28.8	106.2
8	Chatel-guyon 2	63--La vigilante	24.4	26.3	27.8	27.1	105.6
	Chatel-guyon 1	63--La vigilante	24.3	26.5	28.0	26.8	105.6
10	Esvres	37--Gymnastique Sportive Esvres	23.2	25.6	25.3	27.8	101.9
11	Vigneux de bretagne	44--Amicale gymnique la paquelais vigneux de bretagne (agpv)	21.8	24.4	26.6	27.0	99.8
12	Cournon	63--Cournon d'Auvergne Gym	23.5	26.1	27.0	22.8	99.4





3.2. Résultats individuels

	Gymnaste	Equipe	Annee					Total
1	LE BIHAN Marine	Salbris 1	2002	6.8	7.1	7.4	7.5	28.8
2	MASSIP Sophie	Muret 2	2002	6.4	7.5	7.5	7.2	28.6
3	MALLEN Sarah	Castelsarrasin	2003	6.3	7.5	7.4	7.2	28.4
4	LIMBERGER Kimberley	Castelsarrasin	2003	6.2	7.2	7.4	7.4	28.2
5	PLOUSEAU-GUEDE Ines	Bordeaux CAM	2003	6.1	7.1	7.2	7.6	28.0
	TEIXIDO Flora	St Estève	2002	6.5	7.6	7.0	6.9	28.0
7	RASTELLO Laetitia	Bordeaux CAM	2002	6.9	6.0	7.5	7.3	27.7
8	BATUIT Apoline	Castelsarrasin	2003	6.1	6.9	7.5	7.0	27.5
9	BATHIAS Camille	Chatel-guyon 1	2003	6.0	7.3	7.2	6.9	27.4
	LEPRON Clara	Clapiers	2002	6.0	6.7	7.5	7.2	27.4
11	BONO Maria justina	St Estève	2004	5.8	7.1	7.3	7.1	27.3
	LAFOSSE Mathilde	Salbris 1	2002	6.9	6.4	7.1	6.9	27.3
13	CLOITRE Camille	Clapiers	2003	5.8	7.3	6.9	7.2	27.2
14	POLATO Ophelie	Castelsarrasin	2002	6.1	6.3	7.6	7.1	27.1
15	COLOMBANI Lise	Muret 2	2002	6.4	6.8	7.4	6.4	27.0
16	VERDELHAN Emma	Clapiers	2004	6.0	7.2	7.1	6.6	26.9
17	LAFOND Anaïs	Désertines	2003	6.4	6.4	7.2	6.8	26.8
18	LEMASSON Eve	Muret 2	2002	6.2	6.8	7.0	6.7	26.7
	SAINT PAUL Ambre	Chatel-guyon 2	2003	6.2	6.9	7.2	6.4	26.7
20	TOUZAIN Anouk	Chatel-guyon 2	2003	5.8	6.8	7.2	6.8	26.6
21	METENIER Elsa	Désertines	2002	5.7	6.6	6.8	7.4	26.5
22	IMBERN Clara	St Estève	2005	5.6	6.7	7.2	6.8	26.3
23	CLERGUE Ines	Clapiers	2003	5.9	6.7	6.9	6.7	26.2
24	CHAPEAU Ludivine	Cournon	2003	5.9	7.3	7.0	5.9	26.1
	BESIN Anaïs	Chatel-guyon 1	2004	5.6	6.5	6.9	7.1	26.1
	MARTIN Mathilde	Salbris 1	2002	6.6	6.3	6.3	6.9	26.1





27	BOIS Margot	Salbris 1	2004	6.4	6.4	6.2	7.0	26.0
28	BORD Justine	Bordeaux CAM	2003	5.5	6.8	6.7	6.9	25.9
29	DANIELO LUCIE	Désertines	2002	5.4	6.4	7.1	6.9	25.8
	KPAKPO Nyah	St Estève	2002	5.8	7.2	6.7	6.1	25.8
31	GHAZI Lea	Castelsarrasin	2003	5.0	6.3	7.3	7.1	25.7
	CHAPUZET Marion	Bordeaux CAM	2003	6.1	5.6	6.9	7.1	25.7
33	MORANDEAU Malia	Vigneux de bretagne	2003	5.6	6.0	6.8	7.1	25.5
	BOISSIER Jade	Chatel-guyon 1	2003	6.2	5.9	6.8	6.6	25.5
	TRANCON Ines	Désertines	2004	5.2	5.9	7.3	7.1	25.5
	TEIXIDO Anna	St Estève	2005	5.9	6.5	6.9	6.2	25.5
37	BARNABE Camille	Chatel-guyon 2	2003	6.3	6.0	6.4	6.6	25.3
	VIGOUROUX Gwenola	Esvres	2002	6.2	5.5	6.4	7.2	25.3
39	SEGUIN Loan	Chatel-guyon 1	2002	5.6	6.7	6.7	6.2	25.2
	PINEAU Maëlla	Esvres	2003	5.1	6.6	6.6	6.9	25.2
	LAUR Eline	Bordeaux CAM	2003	5.8	6.5	6.2	6.7	25.2
42	GOINEAU Camille	Chatel-guyon 1	2002	6.0	6.0	7.1	6.0	25.1
43	KAMAR Elisa	Muret 2	2002	5.6	6.2	6.1	7.1	25.0
	LAMURE Léane	Chatel-guyon 2	2003	5.2	6.6	6.4	6.8	25.0
	OUVRARD Naëlle	Chatel-guyon 2	2003	5.3	5.8	7.0	6.9	25.0
	BADIOU Nina	Salbris 1	2003	4.8	6.1	7.4	6.7	25.0
47	GUINARD Flavie	Vigneux de bretagne	2002	5.7	6.2	6.4	6.6	24.9
	CHEVALIER Emma	Esvres	2003	5.5	6.4	6.4	6.6	24.9
49	LEVIGNE Lorène	Chatel-guyon 1	2003	6.1	5.7	6.8	6.2	24.8
50	BOURDEAUD Chloé	Cournon	2003	6.2	6.0	6.2	6.1	24.5
	ROUGIER Clémentine	Chatel-guyon 2	2002	6.1	5.8	6.2	6.4	24.5
	ROBINEAU Justine	Esvres	2002	5.4	6.1	5.9	7.1	24.5
	SIRVENT Laurie	St Estève	2002	6.1	5.4	6.8	6.2	24.5
54	BOUVERET Juline	Esvres	2003	6.1	5.9	5.8	6.4	24.2
55	HENOU Lilo	Cournon	2003	5.6	6.4	6.7	5.4	24.1
	FERNANDES Victoire	Vigneux de bretagne	2002	5.1	5.8	6.2	7.0	24.1
	ALENTADO Rachel	Castelsarrasin	2002	5.3	5.7	6.6	6.5	24.1
58	FARGES Lisa	Cournon	2002	5.3	6.4	6.8	5.4	23.9
59	HERBERT Juliane	Vigneux de bretagne	2002	5.2	6.2	6.0	6.3	23.7
60	DOGAT Camille	Bordeaux CAM	2002	4.9	6.3	6.3	5.8	23.3
61	GAUTRON Zélie	Clapiers	2004	5.1	6.4	6.6	5.1	23.2
62	MALLY Victoria	Cournon	2002	5.8	5.9	6.5	4.9	23.1
63	LHOSTE Noée	Clapiers	2004	5.6	6.1	5.8	5.5	23.0
64	RICORDEAU Céleste	Vigneux de bretagne	2004	5.3	5.5	6.7	5.4	22.9
65	SAULNIER Julie	Vigneux de bretagne	2003	4.8	6.0	6.7	5.0	22.5
66	PUERTA Eloise	Muret 2	2002	6.9	0.0	7.4	7.0	21.3
67	MORF Mathilde	Désertines	2003	0.0	6.2	7.5	7.4	21.1
68	BAUDRILLON Margaux	Salbris 1	2002	0.0	6.2	7.0	5.9	19.1
69	HUART Camille	Esvres	2003	0.0	6.5	5.6	6.5	18.6
70	TAUPIN Maela	Désertines	2003	0.0	0.0	0.0	0.0	0.0

4. FEMININ NIVEAU7 9-12 ans . SA_DA (B) (individuels)

4.1. Résultats par équipes

	Equipe	Club					Total
1	Tonneins	47--Gym pour tous sj tonneins	27.2	26.3	28.4	29.9	111.8
2	Montpellier MUC	34--MUC GYM	28.3	27.5	27.2	28.5	111.5
3	Gradignan Gymnix 1	33--Gymnix	27.0	26.5	29.3	28.6	111.4
4	Chanceaux sur choisille	37--AS CHANCEAUX - GYM	26.1	25.6	27.1	28.6	107.4
5	Lempdes	63--Lempdes gym	26.2	25.6	27.4	27.8	107.0
6	Marvejols 2	48--Gymnastique sportive marvejolaise	25.5	26.7	27.4	26.9	106.5
7	Luynes 1	37--AS LUYNES GYM-ENFANTS	26.1	24.6	26.3	29.1	106.1
8	Bedarieux	34--Ass club athletique bedaricien gym	27.1	25.5	26.1	27.1	105.8
9	Clermont ferrand	63--Clermont st-jacques gymnastique	25.2	27.1	25.8	27.5	105.6
10	St Avertin	37--St-avertin sports	25.7	24.9	26.2	28.6	105.4
11	Combronde	63--COMBRONDE GYM	26.2	25.6	25.4	27.3	104.5
12	Muret	31--Le Ralliement	26.0	23.9	25.7	27.9	103.5
	Maure de bretagne	35--L'étoile mauritanienne	24.1	24.6	26.3	28.5	103.5
14	Brioude	43--Brioude	25.7	27.3	24.2	25.7	102.9
15	Couzeix	87--Couzeix gym	25.0	26.0	23.1	28.4	102.5
16	Doulon	44--la Doulonnaise	25.0	25.7	26.4	24.2	101.3

4.2. Résultats individuels




	Gymnaste	Equipe	Annee					Total
1	ELHILALI Mariah	Montpellier MUC	2001	7.5	7.1	7.2	7.5	29.3
2	CADIGNAN Maëva	Luynes 1	2002	7.0	6.6	7.4	7.5	28.5
3	HOLLEVOET Jade	Tonneins	2001	7.1	7.1	6.5	7.5	28.2
	MATTIUZZI Zoe	Tonneins	2000	7.2	5.9	7.6	7.5	28.2
5	CAVIGNAC Juliette	Gradignan Gymnix 1	2002	6.9	7.0	7.2	6.8	27.9
	LIMOUSIN Emma	Chanceaux sur choisille	2002	6.7	6.5	7.0	7.7	27.9
7	BOUIN Zoé	Chanceaux sur choisille	2001	6.9	6.7	7.2	7.0	27.8
8	OULABBI Salma	Marvejols 2	2002	6.6	7.1	7.0	7.0	27.7
9	GARCIA Maeva	Gradignan Gymnix 1	2002	6.6	6.1	7.5	7.4	27.6
	RENAULT Chloe	Gradignan Gymnix 1	2001	6.2	6.8	7.4	7.2	27.6
11	CESARONI Lily	Montpellier MUC	2001	7.3	6.4	6.6	7.2	27.5
12	JUGE Emilie	Montpellier MUC	2002	6.9	6.8	7.0	6.7	27.4
13	CORNETTE Maelle	Gradignan Gymnix 1	2002	6.8	6.2	7.2	7.1	27.3
14	MAYET Axelle	Lempdes	2001	6.9	6.9	6.9	6.5	27.2
15	DOS SANTOS Constance	Lempdes	2001	6.7	6.6	6.6	7.2	27.1
16	AMBRUS LANSADÉ Felicie	Tonneins	2000	6.3	6.3	7.2	7.1	26.9
	WHELAN Théa	Brioude	2002	6.8	7.1	6.5	6.5	26.9
18	LAVANTES Sophie	Combronde	2001	6.5	6.5	6.6	7.2	26.8
19	FOURNIER Juliette	Luynes 1	2002	6.1	6.3	6.5	7.7	26.6
	TAUPE Caroline	Tonneins	2002	5.8	6.3	7.1	7.4	26.6

21	AGULLO MaËllys	Bedarieux	2002	6.9	6.4	6.5	6.7	26.5
22	CORMERY-DARE Océane	St Avertin	2000	6.0	6.1	7.1	7.2	26.4
23	ROUGÉ Jade	Bedarieux	2002	6.2	6.7	6.7	6.7	26.3
	COTARD Anna	St Avertin	2002	6.8	6.1	6.4	7.0	26.3
25	TRICHET Elise	Montpellier MUC	2000	6.6	6.4	6.4	6.8	26.2
	GUIBERT Marie	Maure de bretagne	2001	6.1	6.4	6.7	7.0	26.2
	LE COZ Eva	Maure de bretagne	2002	6.2	6.5	6.3	7.2	26.2
	MUNUERA Marine	Marvejols 2	2003	6.5	6.0	6.7	7.0	26.2
	LUCAS Agathe	Brioude	2001	6.8	6.4	6.2	6.8	26.2
30	AIMAR Elisa	Muret	2000	7.1	6.3	5.9	6.8	26.1
	PERTUS Lucile	Clermont ferrand	2002	6.0	6.7	6.5	6.9	26.1
	MARTY Carole-ann	Marvejols 2	2000	6.0	6.9	6.8	6.4	26.1
33	PRUFER Sacha	Bedarieux	2002	6.6	6.2	6.5	6.7	26.0
	LAPRUN Barbara	St Avertin	2001	6.3	6.6	6.1	7.0	26.0
35	PAULIN Blandine	Muret	2000	6.1	6.6	6.6	6.6	25.9
	RABALLAND Camille	Doulon	2001	6.7	6.4	6.9	5.9	25.9
37	VESSIERE Stella	Gradignan Gymnix 1	2002	5.4	6.5	7.0	6.9	25.8
	DREVET Eloise	Lempdes	2001	5.9	6.1	6.7	7.1	25.8
	LEYCURAS Lucie	Couzeix	2001	6.5	6.8	5.4	7.1	25.8
40	CHIRON Romane	Clermont ferrand	2002	6.3	6.7	5.7	7.0	25.7
	MENDO Melanie	Clermont ferrand	2000	6.4	5.9	6.4	7.0	25.7
	BROCARD Carla	Bedarieux	2002	7.1	6.1	5.8	6.7	25.7
	COURONNE Elodie	St Avertin	2000	6.1	6.1	6.6	6.9	25.7
	SALLE Pauline	Lempdes	2000	6.5	5.9	7.0	6.3	25.7
	GALLET Anais	Doulon	2002	6.0	6.3	7.0	6.4	25.7
46	MARTINEAU VALENTINE	Combronde	2000	6.4	6.3	6.3	6.6	25.6
	ROUZIOUX Eva	Doulon	2002	6.2	6.5	6.7	6.2	25.6
48	DOMEC Emma	Clermont ferrand	2001	6.4	6.9	5.6	6.6	25.5
	ALLARD Elora	Luynes 1	2001	6.2	6.0	6.3	7.0	25.5
	PETITCOLLIN OCEANE	Combronde	2001	6.3	6.1	6.3	6.8	25.5
	WEBER ELISA	Combronde	2001	5.9	6.7	6.2	6.7	25.5
52	GUINET Garance	Montpellier MUC	2000	6.6	6.6	5.3	6.9	25.4
	GAMBIER Mailys	Marvejols 2	2003	6.2	5.8	6.9	6.5	25.4
54	DEJONGHE Aude	Clermont ferrand	2002	5.8	6.8	6.2	6.5	25.3
	AUBAGNAC Salomé	Bedarieux	2002	5.9	6.2	6.4	6.8	25.3
	DRABIK Lora	Chanceaux sur choisille	2000	6.4	5.9	6.1	6.9	25.3
	GIMENEZ Priscillia	Couzeix	2002	6.0	6.4	5.8	7.1	25.3
58	RIGAMONTI Jade	Tonneins	2002	6.6	6.6	4.5	7.5	25.2
59	SCHAMMO FANNY	Combronde	2000	7.0	5.7	5.9	6.5	25.1
	BONIN Alicia	Couzeix	2002	6.2	6.2	5.6	7.1	25.1
61	RAFFY Charline	Couzeix	2001	6.3	6.3	5.6	6.8	25.0
62	DUNAND Marie	Maure de bretagne	2001	6.1	5.7	6.8	6.2	24.8
	HAROUTEL Juliette	Maure de bretagne	2002	5.7	5.6	6.3	7.2	24.8
	JULIEN Flora	Chanceaux sur choisille	2001	6.0	5.4	6.7	6.7	24.8
	THURMEL Clara	Chanceaux sur choisille	2001	6.1	5.5	6.2	7.0	24.8
	MICHAUD Maéva	Couzeix	2001	5.9	6.5	5.4	7.0	24.8
67	MARA Juliette	Muret	2000	6.1	5.5	6.5	6.6	24.7
	GUILLOUET Anaëlle	Maure de bretagne	2003	5.7	5.8	6.1	7.1	24.7
69	DORMEGNIES Marion	Muret	2000	6.7	5.5	5.1	7.3	24.6
	PEINE Margaux	Clermont ferrand	2001	6.1	5.6	6.7	6.2	24.6
	LEGER Lucie	Couzeix	2001	5.5	5.9	6.1	7.1	24.6
72	CABANNE Chloe	Muret	2002	5.6	5.4	6.7	6.8	24.5
	CUELLAR Eva	Brioude	2002	6.0	7.0	5.6	5.9	24.5
74	NOUAILLE Seleima	Gradignan Gymnix 1	2001	6.7	5.7	5.1	6.8	24.3





	LE BRANCHU Romane	Maure de bretagne	2002	5.6	5.9	6.5	6.3	24.3
	BEAUFRETON Manon	Luynes 1	2000	5.7	5.7	6.1	6.8	24.3
	BESSON Clara	St Avertin	2000	6.5	5.9	4.6	7.3	24.3
	CHATENET Caroline	St Avertin	2001	5.8	6.1	5.3	7.1	24.3
	BAKKOUR Louna	Marvejols 2	2003	5.6	6.7	5.9	6.1	24.3
	BARADUC Fanny	Lempdes	2000	5.6	5.3	6.4	7.0	24.3
	KARIM Emma	Brioude	2001	6.1	6.6	5.5	6.1	24.3
82	BOISEAU Chloè	Lempdes	2001	6.1	6.0	6.8	5.3	24.2
	MONIER Romane	Brioude	2003	5.9	6.1	5.9	6.3	24.2
84	EL KACH Fadéla	Marvejols 2	2000	6.2	5.8	6.0	6.1	24.1
85	BREVET Emma	Chanceaux sur choisille	2001	4.9	6.5	6.0	6.5	23.9
86	BOUQUILLARD Julie	Muret	2000	5.8	5.0	5.8	7.0	23.6
	LEWANDOWSKI Anna	Brioude	2002	5.9	6.6	5.6	5.5	23.6
88	MAYOL Lou	Bedarieux	2001	6.5	4.4	5.6	6.9	23.4
89	LONGEVILLE Elisa	Luynes 1	2000	6.8	4.4	5.2	6.9	23.3
	LEROUX Noémie	Doulon	2001	5.8	6.5	5.8	5.2	23.3
91	LEGALL-LAME Sterenn	Doulon	2002	5.9	5.9	5.5	5.7	23.0
92	BORDENAVE Laura	Luynes 1	2001	5.8	5.0	5.2	6.5	22.5
93	LEROUX Katell	Doulon	2002	6.1	4.5	5.2	5.2	21.0
94	DA CONCEICAO Thaïs	Montpellier MUC	2000	0.0	7.0	6.3	6.9	20.2
95	MRABBAJ Hanna	Tonneins	2001	0.0	0.0	0.0	0.0	0.0
	LAMOUREUX ALINE	Combronde	2000	0.0	0.0	0.0	0.0	0.0

5. FEMININ NIVEAU7 7-10 ans . SA_DA (individuels)

5.1. Résultats par équipes

	Equipe	Club					Total
1	La cantalienne 2	15--La cantalienne	28.7	27.5	25.7	29.3	111.2
2	Le Pian Medoc	33--Ass Sportive Le Pian Medoc Gymnastique Trampoline	25.1	27.2	28.1	29.0	109.4
3	Perpignan 1	66--Uscm	25.9	28.3	26.7	28.1	109.0
4	Vendome	41--US VENDOME	24.5	26.7	26.6	30.8	108.6
5	Pérignat	63--CIG Mur es allier	25.2	27.1	26.9	28.9	108.1
6	Nimes Costieres	30--Gym nimes costieres	26.5	26.0	27.0	28.5	108.0
7	Villeneuve sur Lot	47--Cercle gymnique villeneuvois	24.9	26.9	27.4	28.2	107.4
8	Artannes	37--Gymnastique enfants artannes	23.7	27.1	26.3	28.7	105.8
9	Muret 1	31--Le Ralliement	23.7	28.5	26.6	26.9	105.7
10	La cantalienne 1	15--La cantalienne	26.0	26.4	26.5	26.6	105.5
11	Doulon 1	44--la Doulonnaise	22.5	25.6	27.5	25.4	101.0





5.2. Résultats individuels

	Gymnaste	Equipe	Annee					Total
1	DE SOUSA Rebecca	Villeneuve sur Lot	2003	6.3	7.5	7.2	7.6	28.6
2	CHOMET Marie	Pérignat	2004	6.4	7.5	6.8	7.6	28.3
3	IMBAULT Cassie-marie	Vendome	2004	6.7	7.1	6.6	7.8	28.2
4	GOUILLART Lisa	Nimes Costieres	2002	7.4	7.0	6.8	6.9	28.1
5	LAVERGNE Marine	La cantalienne 2	2003	7.4	6.4	6.8	7.4	28.0
6	BERGAUD Lola	La cantalienne 2	2003	7.7	6.7	5.8	7.5	27.7
7	DELZENNE Cléa	Le Pian Medoc	2004	6.3	6.7	7.2	7.3	27.5
	JOUANNEAU Léna	Vendome	2003	6.3	6.6	6.7	7.9	27.5
9	RIBAUD Emilie	La cantalienne 2	2002	6.8	6.9	6.5	7.2	27.4
10	BEAUME Morgan	Le Pian Medoc	2003	6.0	7.0	7.0	7.3	27.3
11	POIRIER Laure	Artannes	2003	6.2	6.8	6.8	7.4	27.2
	MOIZI Lola	Nimes Costieres	2003	6.3	6.5	6.6	7.8	27.2
13	LIMA Carine	Perpignan 1	2003	6.6	7.3	6.6	6.6	27.1
14	POIREE Coraline	Le Pian Medoc	2003	6.2	6.9	7.1	6.8	27.0
15	DE OLIVEIRA Margotte	Muret 1	2003	6.4	7.0	6.6	6.9	26.9
16	BAJO Laura	Pérignat	2004	6.7	6.4	6.4	7.3	26.8
	MORET Lucie	Pérignat	2002	5.9	6.7	7.2	7.0	26.8
18	AMIGUAS Lina	Perpignan 1	2004	5.9	7.0	6.7	7.1	26.7
	BOFILL Laura	Perpignan 1	2004	5.7	7.0	6.4	7.6	26.7
20	BUGAT Valentine	Villeneuve sur Lot	2003	6.2	6.7	6.5	7.2	26.6
21	LAHILLE Pauline	Muret 1	2003	5.9	7.0	6.9	6.7	26.5
	PLAGELET Jade	Le Pian Medoc	2003	5.8	6.6	6.8	7.3	26.5
23	BEAUDU Adéle	Vendome	2003	5.6	6.5	6.7	7.6	26.4
24	SAINT BAUZEL Marine	La cantalienne 1	2002	6.6	6.5	6.6	6.6	26.3
	HECK Solene	Le Pian Medoc	2003	6.5	6.1	6.6	7.1	26.3
26	AUBERT Manon	La cantalienne 1	2002	6.6	6.8	6.4	6.4	26.2
	BENECH Léna	La cantalienne 2	2002	6.8	6.7	6.1	6.6	26.2
28	MORGADO Daniela	Perpignan 1	2003	6.5	7.0	6.4	6.2	26.1
	GIRON Matilda	Artannes	2003	6.0	6.6	6.4	7.1	26.1

	PLAINE Anouk	Artannes	2004	5.5	7.1	6.3	7.2	26.1
	RICHARD Julia	Artannes	2003	5.7	6.6	6.8	7.0	26.1
	LISSAJOU Léna	La cantalienne 1	2003	6.5	6.1	6.4	7.1	26.1
33	CARRIE Nina	Villeneuve sur Lot	2003	6.3	6.2	6.8	6.7	26.0
	MOURGUES Eva	La cantalienne 1	2003	6.3	6.6	6.7	6.4	26.0
	DEFEUILLET Lisa	Muret 1	2004	5.6	7.3	6.2	6.9	26.0
36	CARTRY Eleonore	Muret 1	2003	5.8	7.2	6.8	6.1	25.9
37	MACE GARCIA Julia	Le Pian Medoc	2002	6.1	6.3	6.5	6.9	25.8
38	HERVIER Andréa	Perpignan 1	2002	6.6	5.6	6.7	6.8	25.7
	PINAUD Anaïs	Vendome	2002	5.6	6.5	6.6	7.0	25.7
40	GIBELIN Nina	La cantalienne 1	2002	6.1	6.5	6.5	6.5	25.6
	NAUROY Bonnie	Nimes Costieres	2004	5.7	6.6	6.4	6.9	25.6
	RENAULT Camille	Vendome	2003	5.9	5.9	6.5	7.3	25.6
43	MOREAU Julia	La cantalienne 2	2002	6.1	7.2	5.0	7.2	25.5
	FAURE Angèle	Pérignat	2003	6.2	6.1	6.2	7.0	25.5
45	LAROSE Lisa	Vendome	2004	5.5	6.3	6.1	7.5	25.4
	POSTEC-BAZIN Romane	Doulon 1	2003	5.0	6.8	7.1	6.5	25.4
47	LACOSTE Nina	La cantalienne 2	2002	5.9	6.7	6.3	6.4	25.3
	CHAILA Chloe	Nimes Costieres	2002	6.2	5.9	6.7	6.5	25.3
49	PACULL VILLA Cyrielle	Perpignan 1	2003	6.2	6.1	6.7	6.2	25.2
	VERRE Apolline	Doulon 1	2003	6.0	6.1	6.9	6.2	25.2
51	LIENARD Julie	Villeneuve sur Lot	2003	5.8	6.5	6.1	6.7	25.1
52	RAFFY Ophélie	La cantalienne 1	2002	6.0	6.2	6.7	6.1	25.0
53	ALMEIDA Annaelle	Muret 1	2003	5.6	6.9	6.0	6.4	24.9
	FOURVEL Cloé	Pérignat	2005	5.8	6.5	6.0	6.6	24.9
55	PORWIT Pauline	Nimes Costieres	2003	6.1	5.6	6.1	6.9	24.7
56	BEAUPLÉ Lucie	Doulon 1	2004	5.3	6.5	6.7	6.0	24.5
57	MONCLUS Solène	Villeneuve sur Lot	2003	5.7	5.4	6.9	6.2	24.2
58	CHAILLE Céleste	Villeneuve sur Lot	2002	6.1	5.0	6.3	6.7	24.1
59	CHABAGNO Juliette	Muret 1	2003	5.4	7.0	6.3	5.2	23.9
60	NEUVILLE Léa	Pérignat	2002	5.4	5.8	6.5	6.1	23.8
61	BONVIN Amélie	Artannes	2004	5.4	6.5	6.0	5.7	23.6
62	PETITGAS Tiphaine	Doulon 1	2002	5.4	6.0	5.7	6.3	23.4
63	GUILLERMO Chloe	Artannes	2003	5.8	5.6	5.5	6.4	23.3
	AIGNELOT Alana	Doulon 1	2002	5.6	5.0	6.3	6.4	23.3
65	CORDEIRO Anthéa	Doulon 1	2003	5.5	6.2	6.8	4.2	22.7
66	PARIS Charline	Nimes Costieres	2003	6.6	0.0	6.9	5.9	19.4
67	MOISY Lola *	Nimes Costieres 1 (indiv) (indiv)	2003	0.0	0.0	0.0	0.0	0.0

6. FEMININ NIVEAU7 9-12 ans . SA_DA (individuels)

6.1. Résultats par équipes

	Equipe	Club					Total
1	Blaye 1	33--A.L.BLAYE GYM	28.0	27.1	28.4	29.7	113.2
2	Blaye 2	33--A.L.BLAYE GYM	27.8	27.7	26.2	29.5	111.2
3	Pérignat	63--CIG Mur es allier	27.1	27.5	27.7	28.2	110.5
4	Perpignan	66--Uscm	27.8	26.6	27.3	28.7	110.4
5	Vendome	41--US VENDOME	28.5	26.2	26.5	29.0	110.2
6	Castelsarrasin	82--Le défi castelsarrasinois	27.0	26.4	28.3	28.0	109.7
7	Cabestany	66--Coc gymnastique	25.3	26.3	28.6	29.1	109.3
8	Chappes LG 1	63--Chappes Limagne Gym	25.8	26.5	27.3	29.1	108.7
9	Bléré	37--Session Gymnastique Artistique Bléré Val de Cher	24.5	26.8	28.4	28.1	107.8
10	Luyes 2	37--AS LUYNES GYM-ENFANTS	24.5	25.3	27.5	29.2	106.5
11	La cantalienne	15--La cantalienne	24.3	26.1	26.6	28.0	105.0
12	Chappes LG 2	63--Chappes Limagne Gym	24.5	24.6	25.3	27.2	101.6




6.2. Résultats individuels

	Gymnaste	Equipe	Annee					Total
1	TRONCHE Melody	Blaye 1	2002	6.9	7.3	7.1	7.4	28.7
2	EL KIFAN Leila	Castelsarrasin	2002	7.2	6.9	7.3	7.2	28.6
3	MOYEMONT Flavie	Perpignan	2001	7.0	7.1	7.0	7.2	28.3
	ANNEREAU Camille	Blaye 1	2002	6.9	6.8	7.2	7.4	28.3
5	SIBAUD Célia	Pérignat	2002	7.2	6.8	7.0	7.0	28.0
6	VERDIER Jeanne	Blaye 2	2001	7.2	6.8	6.5	7.4	27.9
7	MORGADO Cristiana	Perpignan	2001	7.1	6.5	7.0	7.2	27.8
	CHAPUT Romane	Blaye 2	2001	6.9	6.8	6.5	7.6	27.8
	FEYDIEU Andrea	Blaye 2	2001	6.8	6.9	6.8	7.3	27.8
	ARIAS Alizee	Blaye 1	2001	6.8	6.5	7.1	7.4	27.8
	BOURCIER Romy	Blaye 1	2002	7.4	6.4	6.8	7.2	27.8
12	DELMAS Manon	Cabestany	2001	6.7	6.9	6.9	7.2	27.7
	CHOUEN Camille	Bléré	2002	6.6	6.8	7.3	7.0	27.7
14	BRAIBANT Floriane	Blaye 2	2000	6.9	7.2	6.3	7.2	27.6
	LOISEAU Estelle	Vendome	2000	7.1	6.6	6.8	7.1	27.6
	CROIZET Marion	Chappes LG 1	2000	6.7	6.8	6.9	7.2	27.6
17	RAVARD Fanny	Bléré	2002	6.4	6.9	7.2	7.0	27.5
	WILLAME Maëlys	Pérignat	2001	6.8	6.8	7.1	6.8	27.5
19	GARCIA Estelle	Cabestany	2002	6.1	6.5	7.6	7.2	27.4
	CARDONA Mathilde	Castelsarrasin	2001	6.7	7.0	6.9	6.8	27.4
	LEGRET Julie	Vendome	2002	7.0	6.6	6.5	7.3	27.4
	HEYRAUD Caroline	Pérignat	2001	6.3	6.8	7.0	7.3	27.4
23	MARCHAIS Julie	Blaye 1	2002	6.7	6.1	7.0	7.5	27.3
	PAQUIER Clemence	Vendome	2000	7.1	6.5	6.4	7.3	27.3
25	GARCERIES Oceane	Perpignan	2001	6.9	6.8	6.5	7.0	27.2
	MARTIN Clarisse	Pérignat	2001	6.7	7.1	6.6	6.8	27.2
	DEGRE Lea	Chappes LG 1	2000	6.7	6.4	6.9	7.2	27.2





28	CUEFF Julie	Blaye 1	2000	6.6	6.5	6.6	7.2	26.9
	OLIVEIRA Candys	Luynes 2	2003	6.1	6.8	7.1	6.9	26.9
	GERAY Jeanne	Vendome	2000	7.3	6.5	6.1	7.0	26.9
	LOISEAU Caroline	Vendome	2000	6.9	5.9	6.8	7.3	26.9
32	HERNANDEZ Jeanne	Chappes LG 1	2001	5.8	7.0	6.7	7.3	26.8
33	CHAPUIS Carla-marie	La cantalienne	2001	6.0	6.6	6.9	7.1	26.6
	MARADAN Léa	Pérignat	2001	6.4	6.7	6.4	7.1	26.6
35	VANTYGHEN Océane	Cabestany	2000	6.5	6.7	6.0	7.3	26.5
	SCHONBERGER Anaëlle	Castelsarrasin	2002	6.5	6.6	7.2	6.2	26.5
	FAURE Manon	Chappes LG 2	2001	6.2	6.7	6.5	7.1	26.5
38	NOLLEVALLE LLORET Lauren	Cabestany	2001	6.0	6.2	7.2	7.0	26.4
	POULAIN Clea	Chappes LG 1	2002	6.1	6.3	6.7	7.3	26.4
40	ROUGIER Manon	Chappes LG 1	2000	6.3	5.8	6.8	7.3	26.2
41	SCIPION Héléna	Bléré	2002	5.8	6.4	6.7	7.2	26.1
	MARTIN Léa	Luynes 2	2002	6.1	6.1	6.8	7.1	26.1
43	DARTIER Clara	Blaye 2	2001	6.8	5.7	6.3	7.2	26.0
	ELIAERS Julie	Blaye 2	2000	6.6	6.0	6.4	7.0	26.0
	BONTEMPS Elise	Luynes 2	2001	6.3	5.9	6.5	7.3	26.0
46	MAXIME Ludivine	Cabestany	2001	5.4	6.2	6.9	7.4	25.9
47	IMBERT Adèle	Luynes 2	2001	6.0	5.7	6.7	7.4	25.8
48	CALVET Anaïs	La cantalienne	2001	6.3	6.2	6.1	7.1	25.7
	RIBEIRO PEREIRA Filipa	Castelsarrasin	2000	6.6	5.9	6.4	6.8	25.7
50	LAVERRIERE Julie	La cantalienne	2001	5.9	6.8	6.5	6.3	25.5
51	WEBER Shoena	Perpignan	2000	5.4	6.0	6.7	7.3	25.4
	ZAITANI Ilham	Perpignan	2001	6.8	5.5	6.2	6.9	25.4
53	CHARMES Anaïs	La cantalienne	2001	5.8	6.2	6.8	6.4	25.2
	BERTAUT Audrey	Bléré	2002	5.4	5.8	7.1	6.9	25.2
	LESIEUR Elodie	Bléré	2001	5.3	6.7	6.8	6.4	25.2
56	RENE Lisa	La cantalienne	2001	5.3	6.5	6.4	6.9	25.1
57	BUVAT Emma	Chappes LG 2	2001	6.0	6.2	6.0	6.8	25.0
58	POESY Justine	Cabestany	2002	5.7	5.8	6.6	6.8	24.9
59	CARRIERE Chloé	Perpignan	2001	5.4	6.2	6.6	6.6	24.8
	PATILLOT Mathilde	Chappes LG 2	2001	6.5	5.6	6.4	6.3	24.8
61	DASTE Lorie	Castelsarrasin	2002	5.5	5.6	6.6	6.9	24.6
62	VASSELIN Julie	Bléré	2001	5.7	5.8	6.8	6.1	24.4
63	TURQUET Lisa	La cantalienne	2001	6.1	5.4	5.8	6.9	24.2
	VIDAL Solene	Castelsarrasin	2002	4.6	5.6	6.9	7.1	24.2
65	GARNIER Eva	Chappes LG 2	2000	5.8	5.4	5.8	7.0	24.0
66	SILVA Taylore	Chappes LG 2	2002	5.3	6.1	6.4	6.0	23.8
67	DEBUSSIER Charlotte	Luynes 2	2001	5.6	4.9	5.3	6.9	22.7
68	FOURASTÉ Lilie	Luynes 2	2002	0.0	6.5	6.9	7.4	20.8
69	GENET Amélie	Vendome	2001	0.0	0.0	0.0	0.0	0.0

7. FEMININ NIVEAU8 9-12 ans . SA_DA (individuels)

7.1. Résultats par équipes

	Equipe	Club					Total
1	Vendome 2	41--US VENDOME	26.8	27.7	27.3	26.9	108.7
2	Blaye 1	33--A.L.BLAYE GYM	25.6	27.9	27.6	26.2	107.3
3	Montpellier MUC	34--MUC GYM	27.1	26.4	26.9	25.7	106.1
4	Combronde	63--COMBRONDE GYM	25.0	27.2	26.3	27.5	106.0
5	Bordeaux CAM	33--C A M Bordeaux section gym artistique	26.3	27.9	27.3	24.3	105.8
6	Vendome 1	41--US VENDOME	26.4	27.4	24.9	27.0	105.7
7	Martignas 1	33--As martignas	27.4	25.6	26.3	26.3	105.6
8	Perpignan	66--Uscm	25.1	27.8	26.3	26.0	105.2
9	Tonneins 2	47--Gym pour tous sj tonneins	22.4	27.7	27.5	27.2	104.8
10	Couzeix	87--Couzeix gym	25.9	27.7	25.7	23.6	102.9
11	Castelsarrasin	82--Le défi castelsarrasinois	22.5	26.3	25.8	27.1	101.7
12	Vigneux de bretagne 1	44--Amicale gymnique la paquelais vigneux de bretagne (agpv)	22.3	24.2	26.4	27.9	100.8





7.2. Résultats individuels

	Gymnaste	Equipe	Annee					Total
1	AUBERVAL Marion	Blaye 1	2001	7.5	7.3	7.2	7.1	29.1
2	VAUCLIN Shaina	Vendome 2	2002	6.8	7.2	6.7	7.3	28.0
3	EL KOUCHE Magda	Vendome 2	2002	6.8	7.0	6.9	6.8	27.5
4	KALTZ Flora	Montpellier MUC	2002	6.7	6.7	7.0	7.0	27.4
5	FAUVEAU Camille	Martignas 1	2001	7.5	6.5	6.5	6.7	27.2
6	BELTRAN Corentine	Blaye 1	2000	6.3	6.9	7.1	6.6	26.9
7	NADOL Clara	Bordeaux CAM	2001	6.8	7.4	6.4	6.1	26.7
	DE SOUSA TIFFANY	Combronde	2001	5.5	6.9	6.9	7.4	26.7
9	MARCHAL FLEUR	Combronde	2000	6.7	6.8	6.8	6.3	26.6
10	BEAUVAIS Zoé	Montpellier MUC	2002	6.8	6.8	6.9	6.0	26.5
	GAULT Justine	Vendome 2	2000	6.8	7.0	7.0	5.7	26.5
12	BERNINI Anaël	Castelsarrasin	2000	6.0	6.6	6.8	7.0	26.4
	CUEFF Marine	Blaye 1	2000	6.1	7.0	6.7	6.6	26.4
14	SERRA Oxana	Perpignan	2001	6.4	7.1	6.5	6.3	26.3
15	MEVEL Marion	Martignas 1	2001	6.6	6.3	6.5	6.8	26.2
	HAMONIAUX Maiwen	Vendome 1	2000	7.0	6.5	6.0	6.7	26.2
	GUILLAUME Dorine	Tonneins 2	2002	5.8	6.4	7.2	6.8	26.2
18	BOUIT Chelsea	Bordeaux CAM	2001	6.3	7.0	6.5	6.3	26.1
19	BARBOTEU Sarah	Perpignan	2001	6.5	6.9	6.3	6.3	26.0
20	PIQUET Janelle	Montpellier MUC	2002	6.7	6.4	6.4	6.4	25.9
	CONTEJOULE Louise	Tonneins 2	2001	5.7	7.0	6.7	6.5	25.9
22	CABANNE Lucile	Bordeaux CAM	2003	6.4	6.9	6.8	5.6	25.7
	FRICOT Soléne	Vendome 1	2001	6.6	7.1	5.4	6.6	25.7
	BONNEWAY Marie	Tonneins 2	2001	5.5	7.1	6.5	6.6	25.7
	ARIAS MARIELLE	Combronde	2001	5.8	6.9	6.5	6.5	25.7
	GIBEAU Océane	Couzeix	2003	6.8	6.9	5.9	6.1	25.7
27	PICHON Maureen	Perpignan	2001	6.0	6.5	6.4	6.7	25.6
	AILLOUD Alexia	Vendome 1	2002	6.6	6.7	5.7	6.6	25.6





29	DENIAUD Carolane	Vigneux de bretagne 1	2000	6.5	5.6	6.6	6.8	25.5
	RABIER Léna	Vendome 1	2001	5.5	7.1	6.5	6.4	25.5
	EXPERT Zoe	Tonneins 2	2001	5.3	6.7	6.6	6.9	25.5
	VOYER HARMONIE	Combronde	2001	6.2	6.5	6.0	6.8	25.5
	TOULZA Noémie	Couzeix	2001	6.9	7.0	5.9	5.7	25.5
34	DENIS Clara	Perpignan	2001	5.0	6.9	6.8	6.7	25.4
	PEREIRA Cassandra	Couzeix	2003	5.9	6.8	6.8	5.9	25.4
36	GOUNEL Ludivine	Martignas 1	2001	6.5	6.1	6.1	6.6	25.3
	MARGEOT Clara	Martignas 1	2001	6.8	5.7	6.6	6.2	25.3
	MAURIN Jeanne	Vigneux de bretagne 1	2002	6.0	6.4	6.0	6.9	25.3
	BLIN Manon	Vendome 1	2002	5.7	6.3	6.4	6.9	25.3
40	AMBROSIO Carla	Castelsarrasin	2003	5.2	6.7	6.6	6.7	25.2
	SAN MIGUEL Emma	Bordeaux CAM	2003	6.8	6.1	7.0	5.3	25.2
	ESSADI Louz	Vendome 1	2000	6.2	6.2	6.0	6.8	25.2
43	LEPREUX Marie-amélie	Bordeaux CAM	2003	6.0	6.1	6.7	6.3	25.1
	BEDARD Alizée	Montpellier MUC	2000	6.9	6.3	6.1	5.8	25.1
	PRENANT Lucie	Vendome 2	2002	6.4	6.3	6.7	5.7	25.1
	BURGUET Maëlle	Couzeix	2002	6.3	6.9	6.7	5.2	25.1
47	ANDUJAR Eden	Montpellier MUC	2001	6.6	6.5	5.6	6.3	25.0
	BEAUVAIS Noémie	Montpellier MUC	2003	6.4	6.4	6.6	5.6	25.0
	JACQUINOT Cayenne	Tonneins 2	2001	5.4	6.9	5.8	6.9	25.0
	FOLLIN GAELLE	Combronde	2000	6.3	6.5	5.4	6.8	25.0
51	GARRIGUE Enola	Perpignan	2001	6.2	6.9	6.6	5.2	24.9
	LARENAUDIE Sacha	Blaye 1	2002	5.7	6.7	6.6	5.9	24.9
53	POUGIS Camille	Vendome 2	2000	5.0	6.5	5.9	7.1	24.5
54	PICHOU Maëlys	Martignas 1	2001	5.8	5.9	6.5	6.1	24.3
	MAISONNEUVE Maelys	Tonneins 2	2002	5.4	6.4	7.0	5.5	24.3
56	POIRON Maélyss	Perpignan	2000	5.9	6.8	6.0	5.5	24.2
57	VINCENT Joy	Castelsarrasin	2002	4.9	6.4	5.9	6.8	24.0
58	BERTHY Florentine	Vigneux de bretagne 1	2003	4.4	5.7	6.8	7.0	23.9
	LECOUVREUR Cynthia	Castelsarrasin	2001	5.6	6.6	5.1	6.6	23.9
60	DOUCET Pauline	Vigneux de bretagne 1	2000	5.1	6.4	6.3	6.0	23.8
	PALLIER Amélie	Couzeix	2001	4.8	6.9	6.2	5.9	23.8
62	PLAISANCE Gabrielle	Vigneux de bretagne 1	2003	4.1	5.7	6.7	7.2	23.7
	BURGARD Marie	Bordeaux CAM	2003	4.9	6.6	6.8	5.4	23.7
64	LETOCART GWENELLA	Combronde	2003	5.4	6.6	6.1	5.3	23.4
65	ARSLAN Emily	Castelsarrasin	2001	5.7	5.4	6.5	5.6	23.2
66	SOURISSEAU Delphine	Vigneux de bretagne 1	2001	4.7	5.5	6.1	6.6	22.9
67	LAGUNE Enora	Blaye 1	2000	4.8	6.0	6.1	5.8	22.7
68	FOULONNEAU Camille	Couzeix	2001	4.7	6.6	6.0	4.8	22.1
69	LORTEAU Manon	Blaye 1	2001	4.1	5.1	6.3	4.9	20.4
70	MARC Solène	Martignas 1	2002	0.0	6.7	6.7	5.7	19.1

8. FEMININ NIVEAU7 9-14 ans . SA_DA (B) (individuels)

8.1. Résultats par équipes

	Equipe	Club					Total
1	Boucau Tarnos	64--Sics Boucau Tarnos	28.0	27.0	27.5	31.0	113.5
2	Coursan	11--Gym Artistique Coursanaise	26.5	25.6	28.2	30.4	110.7
	St maurice es allier	63--Epee sport st maurice es allier	25.5	27.6	27.0	30.6	110.7
4	Lormont	33--Club gymnique lormontais	28.3	25.4	25.9	31.0	110.6
5	Lempdes	63--Lempdes gym	26.7	27.8	26.3	29.1	109.9
6	Muret	31--Le Ralliement	26.4	26.5	25.9	29.8	108.6
7	St Aignan Gd Lieu	44--Association Loisirs Culture de St Aignan de Grand Lieu	26.8	26.6	25.5	29.1	108.0
8	Cabestany 1	66--Coc gymnastique	26.1	25.2	26.2	30.2	107.7
9	Esvres	37--Gymnastique Sportive Esvres	26.6	25.6	24.5	30.6	107.3
10	La roche blanche	63--Fcs la roche blanche	23.6	25.4	25.0	30.1	104.1
11	Maure de bretagne	35--L'étoile mauritanienne	25.3	24.6	24.6	29.1	103.6
12	St Avertin	37--St-avertin sports	25.5	25.1	23.7	28.7	103.0





8.2. Résultats individuels

	Gymnaste	Equipe	Annee					Total
1	PECASTAINGS Camille	Boucau Tarnos	2003	7.2	7.8	7.2	7.9	30.1
2	COURSON Ophélie	Esvres	1999	7.4	7.1	7.2	7.6	29.3
3	RINGARD Camille	St Aignan Gd Lieu	2001	7.2	7.0	6.9	7.8	28.9
4	MILLEPIED Audrey	Lormont	2000	7.4	6.6	7.1	7.5	28.6
5	GOUAILLARD Eva	Boucau Tarnos	2002	7.4	6.4	6.8	7.8	28.4
6	QUEVEAU Jade	St Aignan Gd Lieu	2000	6.9	6.8	7.1	7.3	28.1
7	DELPOUX Pauline	St maurice es allier	1999	6.9	6.9	6.9	7.3	28.0
8	TILLARD Coline	Coursan	2001	6.9	6.5	7.3	7.2	27.9
	MONTERO Melodie	Lempdes	2001	6.4	7.2	7.0	7.3	27.9
10	DESCHAMPS Noemie	Boucau Tarnos	2003	6.9	6.3	6.7	7.7	27.6
11	DEFAUX Margot	Cabestany 1	2001	7.0	6.0	6.9	7.6	27.5
	NEVEJANS Salomé	Cabestany 1	2000	6.6	7.2	6.3	7.4	27.5
	TONNELE Laurie	Lormont	2000	7.8	4.6	7.2	7.9	27.5
	PITZ BOGSA Juliette	Coursan	2001	6.2	6.6	7.0	7.7	27.5
	RENARD Emma	Lempdes	2001	7.0	7.1	6.1	7.3	27.5
	ROURE Pauline	St maurice es allier	2000	6.0	7.1	6.6	7.8	27.5
17	SAJUS Lena	Muret	1999	6.6	6.8	6.8	7.2	27.4
18	DENDIEN Emilie	Coursan	1998	6.1	6.7	6.7	7.8	27.3
19	PRIGENT Estelle	St Aignan Gd Lieu	2001	7.0	6.6	6.2	7.3	27.1
20	LECAT Sara	Lormont	2000	6.6	6.8	5.9	7.7	27.0
21	DAVID Gwenola	Lempdes	1999	6.6	6.7	6.7	6.9	26.9
22	CHATARD FEDOUL Solea	Muret	1999	5.8	7.0	6.5	7.5	26.8
	TALHOURAN Melina	Coursan	2003	7.1	5.4	6.8	7.5	26.8
	CAILLET Elodie	St maurice es allier	1999	6.1	6.4	6.8	7.5	26.8
25	GARCIA Mathilde	Boucau Tarnos	2001	6.4	6.5	6.8	7.0	26.7
	CERDENO Louna	St maurice es allier	1998	5.9	7.0	6.7	7.1	26.7





27	LOPEZ Anna	Coursan	2001	6.3	5.8	7.1	7.4	26.6
	CHAVIGNY Camille	St Avertin	2001	6.6	6.0	6.4	7.6	26.6
29	CHRZAN Celia	Lempdes	2000	6.6	6.6	5.7	7.6	26.5
30	BATAILLE Lucie	Boucau Tarnos	2001	6.4	5.8	6.6	7.6	26.4
	COLOMBANI Ambre	Muret	1998	6.8	6.4	5.4	7.8	26.4
	OLIVIER CAMILLE	La roche blanche	2001	6.0	6.5	6.2	7.7	26.4
33	TYTGAT Ambre	Cabestany 1	2002	6.1	6.0	6.5	7.7	26.3
	PATIN Flavie	St Avertin	2001	6.7	6.8	5.5	7.3	26.3
35	MINIOT Louise	Esvres	1999	6.8	5.9	5.7	7.8	26.2
	BARBAN Amélie	La roche blanche	2002	5.7	6.5	6.4	7.6	26.2
37	PIEL Lucile	Maure de bretagne	2000	6.7	6.0	6.0	7.4	26.1
	PRADIER Camille	St maurice es allier	2000	5.6	6.6	6.1	7.8	26.1
39	COIFFIER Ellia	La roche blanche	2002	6.1	6.2	6.5	7.2	26.0
	BINELLO Estelle	St maurice es allier	1999	6.5	6.0	6.0	7.5	26.0
41	MONTEIRO Deborah	Muret	1999	7.0	5.1	6.6	7.2	25.9
42	TESSON Camille	St Avertin	2000	6.2	6.4	6.5	6.7	25.8
43	BAZIL Elysja	Cabestany 1	1999	6.4	6.0	6.5	6.8	25.7
	SABRI Lisa	Lormont	2002	6.0	6.2	5.7	7.8	25.7
45	NAUD Lisa	Esvres	2000	6.0	6.1	5.8	7.7	25.6
	LEBRET Maëva	Maure de bretagne	1999	6.3	6.3	5.6	7.4	25.6
47	CHAPERON Maëlle	Maure de bretagne	1999	6.1	6.5	6.2	6.7	25.5
48	JANEL Amelie	Lempdes	2001	6.5	6.6	5.8	6.5	25.4
49	GIRARDEAU Celia	Lormont	2001	6.5	5.8	5.4	7.6	25.3
50	VALLET Marjorie	Maure de bretagne	1999	6.1	5.8	6.5	6.8	25.2
51	BOURA Sirine	Cabestany 1	2001	6.1	5.4	6.1	7.5	25.1
52	HOORNAERT Camille	Muret	1999	5.4	6.3	5.7	7.3	24.7
	GUILLIN Alicia	Maure de bretagne	1999	6.2	5.6	5.7	7.2	24.7
54	CHARBOTIER Ambre	Lempdes	2000	5.7	6.8	6.5	5.6	24.6
	CARDOSO FLORA	La roche blanche	2002	5.8	5.7	5.9	7.2	24.6
56	BLEJEAN Ilya	Maure de bretagne	1999	6.0	5.5	5.9	7.1	24.5
57	MARTINEZ Laura	Boucau Tarnos	2000	6.5	6.1	5.8	6.0	24.4
58	STRINGER Emma	St Avertin	2000	6.0	5.9	5.3	7.1	24.3
	BALTAR EMMA	La roche blanche	2001	5.6	6.2	4.9	7.6	24.3
60	NAUD Sarah	Esvres	1998	5.4	5.6	5.4	7.5	23.9
	OLIVIER Eva	St Aignan Gd Lieu	2001	5.7	6.2	5.3	6.7	23.9
62	ALGOUD-MAILLET Ambre	Esvres	2001	6.4	6.5	3.9	6.5	23.3
	BROC Léa	Esvres	2002	5.5	5.9	5.8	6.1	23.3
64	DOMETILLE Maud	Muret	2000	6.0	4.6	6.0	6.5	23.1
65	LOISON Emma	St Avertin	2000	5.9	5.3	5.0	6.7	22.9
66	BRUN Pauline	St Avertin	2000	5.8	5.8	4.7	6.3	22.6
67	GENIN Carla	Cabestany 1	2001	6.0	5.2	4.2	4.9	20.3
68	OHEIX Jeanne	St Aignan Gd Lieu	2000	3.7	5.3	4.4	5.3	18.7
69	FREMIOT Lola	Lormont	2000	0.0	5.4	5.7	7.3	18.4
70	CHANDEZE Félicie	La roche blanche	2000	0.0	0.0	0.0	0.0	0.0

9. FEMININ NIVEAU8 11 + . SA_DA (individuels)

9.1. Résultats par équipes





	Equipe	Club					Total
1	Clapiers	34--Gymnastique Artistique Clapieroise	16.9	20.2	19.8	21.1	78.0

9.2. Résultats individuels





	Gymnaste	Equipe	Annee					Total
1	BORBADACOSTA Amelie	Clapiers	1994	6.3	7.1	7.0	7.4	27.8
2	GUIRAUD Juliette	Clapiers	1999	6.0	6.6	6.5	6.8	25.9
3	BLOSSIER Mathilde	Clapiers	2000	4.6	6.5	6.3	6.9	24.3
4	MORICE MÉlie	Clapiers	2001	0.0	0.0	0.0	0.0	0.0

10. FEMININ NIVEAU7 11 + . SA_DA (individuels)

10.1. Résultats par équipes

	Equipe	Club					Total
1	Muret	31--Le Ralliement	26.8	26.0	27.3	27.9	108.0
2	Mauguio	34--MJC Mauguio-Carnon	27.3	26.0	24.5	27.7	105.5
3	Chappes LG	63--Chappes Limagne Gym	24.2	24.3	27.0	26.7	102.2
4	Argentat	19--ARGENTAT GYM	24.4	25.9	25.9	25.9	102.1
5	Aiguillon	47--Sporting club Aiguillon	25.2	22.0	27.5	27.2	101.9
6	Esvres	37--Gymnastique Sportive Esvres	24.0	23.8	25.4	27.3	100.5

10.2. Résultats individuels

	Gymnaste	Equipe	Annee					Total
1	MALEZET Tiffany	Muret	1997	6.9	6.9	6.7	7.1	27.6
2	VICECONTE Marion	Argentat	1997	6.7	6.8	6.5	6.8	26.8
3	MARTINEZ Chiara	Mauguio	2000	7.3	6.3	6.2	6.9	26.7
4	GALPERN Lucie	Muret	1994	6.5	6.2	6.7	7.0	26.4
	RICHARD Margot	Mauguio	1990	6.7	6.7	6.1	6.9	26.4
6	GARCIA Olivia	Mauguio	1997	6.2	7.0	6.0	7.1	26.3
7	LEVEQUE Celine	Esvres	1984	6.2	6.8	6.1	7.0	26.1
8	SOUQUE Lise	Muret	1995	6.1	6.8	6.9	6.2	26.0
9	MAZURAY Marie	Muret	1996	6.3	5.7	7.0	6.9	25.9
10	LARRAT Amelie	Aiguillon	1997	6.4	5.9	6.7	6.7	25.7
	AURIANT Adeline	Chappes LG	1995	5.9	6.3	6.7	6.8	25.7
12	GUERRA Marie	Mauguio	2000	6.8	6.0	6.0	6.8	25.6
	DEMOULINGER Laurene	Chappes LG	2001	6.1	6.4	6.7	6.4	25.6
14	DEMONIN Lisa	Aiguillon	1999	6.5	5.1	7.1	6.8	25.5
	DUBOURGNOUX Noemie	Chappes LG	1997	6.1	6.0	6.6	6.8	25.5
16	ARSAC Manon	Chappes LG	1999	6.1	5.6	7.0	6.7	25.4
17	AFFORD Abigaile	Argentat	1997	6.4	6.4	6.6	5.9	25.3
18	SANCHEZ Julie	Mauguio	2001	6.5	6.0	6.2	6.5	25.2
19	CLERC Emilie	Muret	1998	6.8	6.1	5.1	6.9	24.9
	VAN UFFELEN Marie	Esvres	1998	5.5	5.8	6.7	6.9	24.9
21	VIGIER Manon	Muret	1999	6.6	5.9	5.6	6.7	24.8
22	DELMAS Perrine	Aiguillon	1998	5.7	5.4	6.7	6.9	24.7
23	PLAZE Léa	Argentat	1998	5.7	6.3	6.4	6.2	24.6
24	LEFEBVRE Lea	Esvres	1999	5.3	5.8	6.7	6.7	24.5
25	AFFORD Hannah	Argentat	1997	5.6	6.3	6.1	6.4	24.4
26	SOUCHET Coline	Esvres	1999	6.3	5.4	5.9	6.7	24.3
	BROUQUE Jeanne	Aiguillon	2001	5.6	5.4	7.0	6.3	24.3
28	MERIEAU Deborah	Aiguillon	1995	6.6	5.3	6.0	6.3	24.2
29	TRINCART Celia	Aiguillon	2000	5.6	5.1	6.5	6.8	24.0
30	COUSTY Elsa	Argentat	1998	4.8	5.8	6.4	6.3	23.3
31	MINIOT Laetitia	Esvres	1974	6.0	5.3	5.8	6.1	23.2
32	MATEUS Elodie	Chappes LG	2000	4.8	4.9	5.2	6.3	21.2
33	RAVINET Clémentine	Argentat	1999	0.0	6.4	6.4	6.4	19.2
34	BOUBON Lucile	Chappes LG	2000	0.0	0.0	0.0	6.3	6.3
35	AMELINE Claire	Esvres	1984	0.0	0.0	0.0	0.0	0.0

LAOUANI Ikrame *	Aiguillon 1 (indiv) (indiv)	1999	0.0	0.0	0.0	0.0	0.0
------------------	--------------------------------	------	-----	-----	-----	-----	-----