





**Résultats de la compétition**  
*Départementaux*  
*Les Clayes sous Bois*  
*25 et 26 janvier 2014*

# 1. FEMININ NIVEAU6 9-12 ans . SA\_DA (individuels)

## 1.1. Résultats par équipes

	Equipe	Club					Total
1	Les Clayes	78--Usmclayes sous bois gymnastique artistique	26.6	26.7	30.4	30.5	114.2
2	Voisins	78--Voisins	27.6	25.3	27.1	31.7	111.7
3	USY	78--Union sportive des yvelines	23.7	29.3	26.6	30.3	109.9
4	Chatou	78--Chatou DynaGym	26.2	25.7	26.9	30.0	108.8
5	Houilles 1	78--Avant-Garde de Houilles	24.9	24.5	26.8	28.0	104.2
6	Houilles 3	78--Avant-Garde de Houilles	22.8	22.7	28.1	26.1	99.7
7	Houilles 2	78--Avant-Garde de Houilles	22.8	21.1	26.4	27.5	97.8
	Fontenay	78--ASFF Gymnastique Fontenay le Fleury	23.9	19.2	25.2	29.5	97.8

## 1.2. Résultats individuels

	Gymnaste	Equipe	Annee					Total
1	VERO Margaux	Les Clayes	2002	6.8	7.4	8.0	7.8	30.0
2	HERMOUET Lea-fleur	Voisins	2001	6.9	7.1	6.6	8.2	28.8
3	ABDOUL MELLECK Maylis	Les Clayes	2002	7.2	5.9	7.8	7.7	28.6
4	GYARMATHY Sarah	Chatou	2002	7.5	6.9	6.4	7.6	28.4
5	CHAUSSY Léa	Les Clayes	2002	6.7	6.3	7.8	7.5	28.3
6	FOUREAU Alyssia	USY	2003	6.4	7.5	6.5	7.7	28.1
7	MOREAU Marilou	USY	2004	5.8	7.7	6.6	7.9	28.0
8	LOLLIEROU Klervi	USY	2002	5.9	7.1	7.0	7.1	27.1
	PEARNS Emily	Voisins	2003	7.0	5.5	6.7	7.9	27.1
10	LEDROIT Chloe	Voisins	2002	7.4	5.8	6.5	7.3	27.0
11	LEGO Laura	Les Clayes	2002	5.9	6.7	6.8	7.5	26.9
12	SENECHAULT Melina	Houilles 1	2001	6.0	6.9	6.5	7.4	26.8
13	HERAU Camille	Houilles 1	2003	6.1	6.6	6.3	7.2	26.2
	DENEUX Alix	Voisins	2002	6.3	6.2	6.4	7.3	26.2
	PEREZ Gabrielle	Voisins	2002	5.4	5.7	7.3	7.8	26.2
16	REDON Marine	Houilles 3	2003	5.8	6.3	6.8	7.2	26.1
	JEUDY Julie	Houilles 2	2002	6.4	6.2	6.6	6.9	26.1
18	VAILLANT Audrey	USY	2003	5.6	6.2	6.5	7.6	25.9
19	JACQUINOT Maeva	Fontenay	2003	7.1	5.1	5.9	7.6	25.7
20	BERGER Marine	Chatou	2002	5.4	6.0	6.3	7.9	25.6
21	LAOU-HAP Thiya	Fontenay	2004	6.4	5.7	6.5	6.9	25.5
22	PELE Pauline	Voisins	2002	6.1	6.2	5.3	7.8	25.4
	PARINELLO Lisa	Chatou	2002	5.4	6.4	7.0	6.6	25.4
24	THUILLIER Marion	Houilles 1	2002	6.6	5.3	6.3	7.1	25.3
25	BOUZOURENE Inès	Chatou	2002	6.2	6.4	5.4	7.2	25.2
26	GANACHAUX DUTERTRE Eve	Houilles 1	2001	5.9	5.7	7.3	6.2	25.1
27	FAUVIN Candice	USY	2003	4.9	7.0	6.0	7.1	25.0
	MICHEL Lucie	Chatou	2002	5.3	5.3	7.2	7.2	25.0
29	DELANDE Eva	Les Clayes	2003	5.8	6.3	6.1	6.7	24.9
30	QUIEROS Karine	Chatou	2002	7.1	5.2	4.9	7.3	24.5
31	MONTEIRO PERON Lune	Houilles 3	2002	4.1	5.3	7.7	7.3	24.4
	DAULY Zoé	Houilles 2	2002	5.9	4.8	6.7	7.0	24.4
33	CORREIA Sofia	Fontenay	2003	5.9	3.9	6.7	7.8	24.3

34	MARTINHO Laloe	Houilles 3	2001	5.2	6.0	6.9	5.3	23.4
35	SAHEB Melissa	Houilles 1	2001	6.2	3.9	6.7	6.3	23.1
36	MESTARI Morjan	Houilles 2	2002	5.3	5.2	5.7	6.8	23.0
37	REDON Laura	Houilles 2	2003	5.2	3.1	7.4	6.8	22.5
38	GOSNET Andrea	Houilles 3	2003	6.0	5.1	5.8	5.1	22.0
39	CAZEMAJOU Lena	Houilles 2	2004	4.4	4.9	5.7	6.5	21.5
40	MOSCA DE JESUS Nais	Houilles 3	2001	5.8	3.8	6.7	5.0	21.3
	LEGASTELOIS Manon	Fontenay	2002	4.5	4.2	5.4	7.2	21.3
42	ROUX Nolwenn	Houilles 3	2002	5.0	3.0	6.1	6.3	20.4
43	SALHI Lucie	Fontenay	2003	0.0	4.2	6.1	6.9	17.2
44	MARECHAL ALEXANDRA	Fontenay	2002	0.0	0.0	0.0	0.0	0.0

## 2. MASCULIN NIVEAU5 9-14 ans . SA\_DA (individuels)

### 2.1. Résultats par équipes

	Equipe	Club							Total
1	Houilles 3	78--Avant-Garde de Houilles	28.6	27.5	29.9	24.6	28.5	29.1	168.2
2	Houilles 4	78--Avant-Garde de Houilles	27.7	25.8	27.5	24.5	29.9	29.7	165.1
3	Houilles 1	78--Avant-Garde de Houilles	24.1	23.9	27.2	25.1	29.0	27.9	157.2
4	Dreux	28--Esperance drouaise	23.1	22.6	27.0	24.8	26.2	26.3	150.0
5	Conflans	78--Plm gym	18.8	23.7	29.5	21.0	28.2	28.1	149.3
6	Houilles 2	78--Avant-Garde de Houilles	23.5	22.6	23.2	24.4	23.3	22.2	139.2

### 2.2. Résultats individuels

	Gymnaste	Equipe	Anne e							Total
1	CHABOT Aymeric	Conflans	2000	7.2	6.3	7.7	7.2	7.2	7.7	43.3
2	LEROUX Cyprien	Houilles 3	2002	7.6	7.8	6.8	5.5	7.7	7.4	42.8
3	PIGNARD Nicolas	Houilles 1	1999	5.7	7.5	7.5	6.3	7.8	7.9	42.7
4	REINAUDO Mathis	Houilles 3	2000	7.0	6.6	7.9	6.2	6.9	8.0	42.6
5	REMY Charles	Houilles 4	2000	7.5	6.5	6.9	6.5	7.5	7.2	42.1
6	BOURBON Raphael	Houilles 4	2001	7.0	7.1	6.8	5.9	7.5	7.4	41.7
7	LERMECHAIN Etienne	Houilles 3	2002	6.9	6.9	7.3	6.5	7.0	6.5	41.1
8	RANDON Julien	Houilles 3	2003	7.1	6.2	7.7	6.2	6.3	7.2	40.7
	MONSEUR Damien	Conflans	1999	5.1	5.6	7.3	7.6	8.1	7.0	40.7
10	FERREIRA Thomas	Houilles 2	2001	6.4	6.6	7.1	6.5	6.9	7.0	40.5
	SALMONT Adrien	Conflans	2000	6.5	6.3	7.7	6.2	7.3	6.5	40.5
12	ROUSSELET Baptiste	Houilles 4	2000	6.4	6.0	6.6	5.9	7.2	7.6	39.7
13	GOUBILL Raphaël	Dreux	2001	5.7	6.2	7.1	6.5	6.6	6.8	38.9
14	DEGLORIE Harry	Houilles 3	2001	6.4	6.2	7.0	5.7	6.9	6.5	38.7
	METHIVIER Victor	Houilles 4	2002	5.5	6.2	6.7	6.2	6.6	7.5	38.7
16	UNGAR Adrien	Houilles 4	2001	6.8	5.4	7.1	5.9	5.9	6.9	38.0
	AUPIAIS Clément *	Gargenville 1 (indiv) (indiv)	2002	6.6	5.4	6.6	6.0	7.6	5.8	38.0
18	SCHLOSSER Yann	Houilles 1	2001	6.2	6.4	6.2	6.5	7.6	5.0	37.9
19	DENDELEUX Hugo	Houilles 4	2002	5.5	4.8	6.5	5.9	7.7	7.1	37.5
20	LOUISFERT Maxence	Dreux	2003	5.3	5.7	6.8	6.1	7.1	6.1	37.1
21	HUVEY Christophe	Houilles 1	2000	7.0	4.7	6.2	6.1	6.2	6.7	36.9
	OLENINE Matthieu *	Gargenville 1 (indiv) (indiv)	2000	5.9	3.6	7.2	6.5	6.9	6.8	36.9
23	DUQUENNE Baptiste	Houilles 1	1999	5.0	5.3	6.8	6.1	6.3	7.2	36.7
24	MARCHAND Theo *	Gargenville 1 (indiv) (indiv)	2001	6.3	4.2	5.9	7.4	6.2	6.3	36.3
25	EDAU Moïse	Houilles 1	1999	5.2	4.4	6.7	6.2	7.3	6.1	35.9
26	BRUSSELLE Mathis	Dreux	2004	6.1	5.7	6.4	5.3	5.8	6.1	35.4
	KUCIA Haddrien	Dreux	2003	5.7	5.0	6.7	6.2	6.3	5.5	35.4
28	ANDRÉ Paul	Houilles 2	2002	5.8	5.5	6.4	5.7	5.3	5.6	34.3
29	LEONARDI Lorenzo	Dreux	2003	5.6	2.7	6.2	6.0	6.2	7.3	34.0
30	MESTARI Adel	Houilles 2	2001	5.6	5.3	5.1	6.6	6.2	4.4	33.2
31	DE MESQUITA Evan	Houilles 2	2001	5.7	5.2	4.6	5.6	4.9	5.2	31.2
32	BOULANGER Lucas	Houilles 3	2003	3.6	5.3	1.9	5.0	4.5	5.4	25.7

33	COMTE Alexandre	Conflans	1999	0.0	5.5	6.8	0.0	5.6	6.9	24.8
34	MAGNANT Léo	Houilles 2	2000	0.0	0.0	0.0	0.0	0.0	0.0	0.0
	SCHLOSSER Yannis	Houilles 2	2001	0.0	0.0	0.0	0.0	0.0	0.0	0.0

### 3. MASCULIN NIVEAU6 7-10 ans . SA\_DA (individuels)

#### 3.1. Résultats par équipes

	Equipe	Club							Total
1	Houilles 1	78--Avant-Garde de Houilles	26.2	23.4	27.5	24.2	27.3	27.6	156.2
2	Chatou	78--Chatou DynaGym	26.6	23.3	25.5	24.1	27.9	26.6	154.0
3	Houilles 4	78--Avant-Garde de Houilles	26.5	22.8	23.5	21.9	26.0	24.8	145.5
4	Dreux	28--Esperance drouaise	25.2	23.0	26.6	22.0	23.6	24.2	144.6
5	Houilles 3	78--Avant-Garde de Houilles	25.0	15.1	21.5	21.1	20.9	22.1	125.7
6	Houilles 2	78--Avant-Garde de Houilles	26.1	20.9	20.6	20.2	17.6	19.2	124.6





#### 3.2. Résultats individuels

	Gymnaste	Equipe	Annee							Total
1	HARTMANN-PENET Xavier	Houilles 1	2003	6.8	6.1	7.3	7.3	7.4	7.3	42.2
2	PHAN Gabriel	Chatou	2004	7.1	6.7	7.4	6.3	7.3	6.8	41.6
3	FOURMENT Raphaël	Houilles 4	2004	7.3	6.6	7.1	5.5	7.2	6.9	40.6
4	TOSSEGHINI Mathéo	Chatou	2005	6.7	5.3	5.6	6.2	7.5	7.0	38.3
5	FODERE Alexis	Houilles 1	2003	6.3	5.7	7.1	5.4	7.0	6.6	38.1
6	LE BLEVEC Elliot	Houilles 1	2003	5.9	6.1	6.5	5.6	6.7	7.1	37.9
7	LAINE Tristan	Dreux	2005	6.7	5.9	6.4	5.8	6.8	5.8	37.4
8	PAULMIER Kalvy	Dreux	2006	6.1	5.5	7.0	5.5	6.5	6.4	37.0
9	BOUHAS Louka	Houilles 1	2005	6.9	5.5	6.6	5.9	6.2	5.8	36.9
10	VUKOVIC Lucas	Chatou	2004	6.0	5.8	5.9	5.4	6.7	6.2	36.0
11	FOURNIER Gaspard	Houilles 4	2004	5.5	6.3	5.9	5.3	6.2	6.3	35.5
12	TEYANT Evan	Houilles 4	2004	6.9	5.0	5.4	5.8	6.8	5.1	35.0
13	GAZAGNES Victor	Chatou	2005	6.5	5.0	6.6	5.7	4.1	6.6	34.5
14	PEREIRA Virgile	Dreux	2006	6.0	5.9	6.8	5.3	4.6	5.8	34.4
15	ROCAS Alexandre	Houilles 4	2004	6.7	4.9	5.1	5.3	5.8	6.5	34.3
	FERHI Yassine	Chatou	2004	6.3	5.5	5.4	5.4	5.5	6.2	34.3
17	JONKA arthur	Chatou	2005	6.2	4.5	4.9	5.9	6.4	6.2	34.1
18	MADUREIRA Tony	Houilles 1	2003	6.2	5.3	5.0	5.0	5.8	6.6	33.9
19	KUCIA Stanislas	Dreux	2006	5.5	5.0	6.4	5.1	4.9	6.2	33.1
20	LEDROIT Alexandre	Houilles 2	2006	6.7	5.8	6.0	5.3	3.6	5.5	32.9
21	LEGEAY Come	Dreux	2006	5.8	5.7	6.3	5.4	5.4	4.1	32.7
22	GOUDENHOFT Alexandre	Houilles 3	2006	6.4	3.7	5.7	5.8	5.3	5.1	32.0
23	BALTUS Sacha	Houilles 3	2006	6.3	2.1	5.9	5.6	5.0	6.2	31.1
24	JEUDY Martin	Houilles 2	2006	6.8	5.1	4.6	5.3	4.4	3.9	30.1
25	FAYOLLE Jérémy	Houilles 2	2006	5.6	4.7	4.8	5.2	4.1	4.6	29.0
	PRINCE Erwan	Houilles 2	2006	6.0	5.3	3.9	4.4	5.1	4.3	29.0
27	FOUNIER Eliott	Houilles 3	2006	5.9	4.3	5.1	5.5	2.9	4.5	28.2
	PRINCE Justin	Houilles 2	2006	6.6	4.5	5.2	4.1	4.0	3.8	28.2
29	LAUVERNIER Dorian	Dreux	2005	6.4	5.3	4.6	5.3	4.3	1.8	27.7
30	FONTANA Etienne	Houilles 3	2006	6.4	2.0	4.1	4.2	6.0	3.9	26.6
31	MORVAN Lucas	Houilles 3	2006	5.8	1.3	4.8	0.0	3.4	6.3	21.6
32	DASSONVILLE Béranger	Houilles 3	2006	5.8	5.0	3.5	0.0	4.6	1.2	20.1





33	PINTA Jérémy	Houilles 4	2003	5.6	2.8	1.4	4.7	1.5	0.6	16.6
34	CHEHWAN Timin	Houilles 2	2006	5.7	2.8	0.0	0.0	2.7	4.8	16.0
35	OMONT Emmanuel	Houilles 1	2005	0.0	0.0	0.0	0.0	0.0	0.0	0.0
	MOUS Madani	Houilles 4	2004	0.0	0.0	0.0	0.0	0.0	0.0	0.0

## 4. FEMININ NIVEAU3 11 + . SA\_DA (individuels)

### 4.1. Résultats par équipes

	Equipe	Club					Total
1	Conflans	78--Plm gym	23.5	24.8	27.0	25.0	100.3
2	Voisins	78--Voisins	23.4	24.7	24.6	25.6	98.3
3	Houilles	78--Avant-Garde de Houilles	22.2	26.9	23.4	25.2	97.7
4	Gargenville	78--Espérance de gargenville	21.5	23.3	26.0	25.5	96.3
5	Andrésy	78--Andrésy	22.2	24.8	24.4	23.6	95.0
6	Plaisir	78--Etoile gymnique plaisiroise	21.1	19.7	25.9	24.2	90.9
7	USY	78--Union sportive des yvelines	17.3	20.6	19.3	23.2	80.4

### 4.2. Résultats individuels

	Gymnaste	Equipe	Annee					Total
1	VEAU Justine	Houilles	1991	7.7	9.4	8.4	8.5	34.0
2	CAMUS Maïlys	Gargenville	1999	7.5	8.2	9.0	9.0	33.7
3	TREPY Aurelia	Conflans	1984	8.0	8.3	9.1	8.2	33.6
4	LAMBERT Alicia	Conflans	1996	7.7	8.1	8.7	8.9	33.4
5	GEORGEL Camille	Conflans	1996	7.7	8.4	9.2	7.9	33.2
6	CAILLEAU Elisa	Andrésy	1996	7.6	9.1	8.4	8.0	33.1
7	PUIDEBAT Bertille	Andrésy	1997	7.2	8.1	8.7	8.5	32.5
8	DE TOURRIS Blandine	Voisins	1994	7.6	8.0	7.8	8.8	32.2
9	TONDI Lorene	Gargenville	1998	7.2	7.7	8.5	8.3	31.7
	CADET Marine	Voisins	1996	7.5	8.2	7.9	8.1	31.7
11	DOLLO Constance	Houilles	1990	6.8	8.5	7.4	8.6	31.3
12	LEAO Sophie	Voisins	1994	8.3	6.2	8.5	7.7	30.7
13	KERRIEN Marion	Gargenville	1998	6.8	7.4	8.0	8.2	30.4
14	CLAUDET Delphine	Houilles	1988	6.0	8.5	7.6	8.1	30.2
15	GARNIER Maud	Voisins	1997	7.0	8.5	7.1	7.3	29.9
16	GEILING Francesca	Plaisir	1998	6.6	6.8	8.4	7.7	29.5
17	GREMION Lucille	Houilles	1992	6.4	9.0	6.7	7.1	29.2
18	ALLIO Gwendoline	Gargenville	1999	6.6	7.2	7.9	7.3	29.0
	DEBAT Marion	Andrésy	1996	7.4	7.6	6.9	7.1	29.0
20	PEREIRA Katarina	Plaisir	1996	6.5	6.7	8.2	7.5	28.9
21	ROUSSEL Mallauray	USY	1996	5.4	7.8	7.3	8.0	28.5
22	LEVET Elena	USY	1999	6.4	7.0	6.8	7.5	27.7
23	DEBAH Lilya	Plaisir	1998	6.3	6.2	8.5	6.6	27.6
24	KACIMI Soraya	Houilles	1991	7.7	7.2	4.9	7.6	27.4
25	WIART-SIREAU Laureline	Plaisir	1998	7.0	3.7	6.7	8.2	25.6
26	LOURME Elodie	Gargenville	2000	5.9	3.3	8.5	7.2	24.9
27	LE CAM Nina	Plaisir	1998	7.5	0.0	9.0	8.3	24.8
28	LEBAS Camille	Voisins	1997	7.4	0.0	8.2	8.7	24.3
29	CORREIA Karen	USY	1997	5.5	5.8	5.2	7.7	24.2
	DERVAL Audrey	Andrésy	1996	7.2	3.1	7.3	6.6	24.2
31	DUQUENOY Emilie	Conflans	1989	7.8	8.0	8.3	0.0	24.1
32	URBANIAK Marion	Conflans	1993	7.0	7.3	7.8	0.0	22.1
33	CAILLON Oriane	USY	1998	0.0	0.0	0.0	0.0	0.0







	GUGLIELMETTI Sandra	Andrésy	1995	0.0	0.0	0.0	0.0	0.0
--	---------------------	---------	------	-----	-----	-----	-----	-----

## 5. FEMININ NIVEAU4 11 + . SA\_DA (individuels)

### 5.1. Résultats par équipes

	Equipe	Club					Total
1	St Cyr	78--Cao gym sportive	22.8	26.7	23.6	24.7	97.8
2	Voisins 1	78--Voisins	21.2	25.4	24.5	23.9	95.0
3	Conflans 1	78--Plm gym	21.0	25.3	19.9	25.1	91.3
4	Voisins 2	78--Voisins	21.7	24.2	21.6	23.7	91.2
5	Houilles 2	78--Avant-Garde de Houilles	21.5	23.7	20.7	24.4	90.3
6	Houilles	78--Avant-Garde de Houilles	21.9	23.8	22.1	21.6	89.4
7	Gargenville	78--Espérance de gargenville	22.4	19.6	22.1	23.8	87.9
8	Conflans 2	78--Plm gym	20.9	21.0	20.6	21.6	84.1





### 5.2. Résultats individuels

	Gymnaste	Equipe	Annee					Total
1	GOURGUES Marie laure	St Cyr	1988	7.5	9.1	8.4	8.2	33.2
2	OSMAN Mylene	Voisins 1	1998	6.9	8.9	8.2	8.2	32.2
3	CANTARINHA Lucille	St Cyr	1989	7.2	9.0	7.1	8.5	31.8
4	CALU Caroline	St Cyr	1995	7.8	8.6	7.5	7.8	31.7
5	LOUVET Marie	Voisins 1	1998	6.4	8.4	8.7	7.6	31.1
6	GHIRINGHELLI Charline	Conflans 2	1993	7.1	7.3	8.0	8.2	30.6
	BOUQUET Alyzée	Voisins 2	2000	7.1	8.9	6.8	7.8	30.6
8	GRAL Camille	Houilles	1995	7.3	7.6	7.5	7.6	30.0
	LEBOUDEC Léa	Voisins 2	1999	7.5	7.9	7.2	7.4	30.0
10	GORGOS Audrey	Gargenville	1991	7.6	7.5	7.0	7.8	29.9
11	FALLOT Margot	Conflans 1	1995	7.3	8.5	5.3	8.7	29.8
12	REMY Noemie	Houilles	1997	7.4	7.7	7.5	7.1	29.7
13	SUPIOT Julie	Conflans 1	1981	6.9	6.9	7.9	7.9	29.6
	BOILEAU Solène	Voisins 1	1999	7.1	6.8	7.6	8.1	29.6
15	KACIMI Sonia	Houilles	1997	7.2	8.5	7.1	6.7	29.5
16	VIAL Clemence	Houilles 2	1998	6.9	9.0	6.5	7.0	29.4
17	DAVID Maëlle	Houilles 2	1999	6.7	7.7	6.5	8.2	29.1
18	GRAL Lucile	Houilles 2	1999	7.6	5.8	6.9	8.2	28.5
19	CLAIR Sarah	Voisins 1	1997	7.2	8.1	6.6	6.4	28.3
20	HACK Lucine	Gargenville	1993	7.0	5.7	7.4	8.1	28.2
21	ALVES May	Houilles 2	1999	6.7	7.0	7.3	7.1	28.1
22	LORPHELIN Albane	Houilles	1995	6.8	7.4	6.9	6.9	28.0
23	RIBOT Marie aline	Gargenville	1997	7.4	6.3	7.5	6.5	27.7
24	SALMONT Pauline	Conflans 2	1998	7.2	7.6	6.4	6.4	27.6
	DEROBERT Flora	Conflans 1	1995	6.8	5.9	6.4	8.5	27.6
26	METTON Laurine	Voisins 2	1999	7.1	5.3	7.6	7.4	27.4
27	ALVES Ange	Houilles 2	2000	7.0	6.4	5.9	8.0	27.3
28	BARRE Julie	Voisins 2	1998	6.5	7.4	6.0	7.1	27.0
29	FLAMENT Emeline	Gargenville	1998	7.4	4.2	6.3	7.9	25.8
	REBOUL Valentine	Voisins 2	1999	6.6	5.3	5.4	8.5	25.8
31	SALMONT Johanna	Conflans 2	1996	6.3	6.1	6.1	6.7	25.2
32	BUREAU Marine	Gargenville	1997	5.4	5.8	7.2	6.3	24.7
33	VIOLAS Lucille	St Cyr	1990	7.5	0.0	7.7	8.0	23.2





34	HATAT Pauline	Voisins 1	1999	5.6	6.2	5.0	6.2	23.0
35	BERAL Marie	Houilles	1995	6.3	4.3	5.7	6.6	22.9
36	DESMOLINS Mathilde	Conflans 2	1996	4.9	4.4	3.1	6.7	19.1
37	CHABOT Marie laure	Conflans 1	1974	0.0	8.3	5.6	0.0	13.9
38	DELPLANQUE Stephanie	St Cyr	1988	6.1	7.5	0.0	0.0	13.6
39	CORREC Lucile	Conflans 2	1991	6.6	0.0	6.2	0.0	12.8
40	SAILLY Audrey	Conflans 1	1986	0.0	8.5	0.0	0.0	8.5
41	BARTHELME Eva *	Houilles 1 (indiv) (indiv)	1995	0.0	0.0	0.0	0.0	0.0

## 6. FEMININ NIVEAU5 11 + . SA\_DA (individuels)

### 6.1. Résultats par équipes





	Equipe	Club					Total
1	Les Clayes	78--Usmclayes sous bois gymnastique artistique	28.6	32.4	31.6	31.2	123.8
2	Plaisir	78--Etoile gymnique plaisiroise	28.9	31.1	29.8	32.8	122.6
3	St Cyr	78--Cao gym sportive	27.6	31.4	29.4	31.0	119.4
4	Gargenville	78--Espérance de gargenville	26.9	27.8	29.7	31.8	116.2
5	Chatou	78--Chatou DynaGym	28.1	29.6	27.6	30.5	115.8

### 6.2. Résultats individuels





	Gymnaste	Equipe	Annee					Total
1	BOURDET Alix	Plaisir	1997	7.6	8.6	7.4	8.4	32.0
2	ADRIEN Julie	Les Clayes	1995	6.3	8.0	8.4	8.5	31.2
3	LESSALLE Laurianne	Les Clayes	1996	7.2	8.2	7.9	7.8	31.1
4	TIPI Lea	St Cyr	1994	6.9	8.2	7.5	8.2	30.8
5	NOUVEL Amélie	Les Clayes	1995	7.2	8.3	7.2	7.6	30.3
6	DARCHE Fanny	Plaisir	1997	7.0	7.6	7.9	7.7	30.2
7	SAUTET Leane	Plaisir	1999	7.2	8.3	5.8	8.6	29.9
	LAMIRAOUI Mélanie	Chatou	1999	7.3	7.1	7.5	8.0	29.9
9	BAZILLON Aurore	Les Clayes	1992	7.3	7.9	7.7	6.8	29.7
10	PASCAL Coralie	St Cyr	2000	6.6	8.2	7.3	7.5	29.6
11	RUEL Manon	Gargenville	1997	6.4	7.4	7.1	8.3	29.2
12	REPOLE Rachel	Gargenville	1996	7.3	5.2	8.2	8.3	29.0
13	GUYOU Lea	St Cyr	1999	6.6	7.5	7.5	7.3	28.9
	PANGHALIS Emilie	Gargenville	1991	6.7	7.2	7.5	7.5	28.9
15	COUCHOT Clémence	Chatou	1992	7.1	7.9	6.4	7.4	28.8
16	JAGER Sophie	Chatou	1998	6.7	7.5	6.7	7.8	28.7
17	CALLU Sixtine	St Cyr	1999	6.0	7.5	7.1	8.0	28.6
18	PARENT Marjorie	Les Clayes	1996	6.0	7.3	7.6	7.3	28.2
19	LAURIN Fanny	Plaisir	1998	7.0	6.6	6.9	7.5	28.0
20	CAPPELLI Aurélie	Les Clayes	1996	6.9	6.6	7.1	7.3	27.9
21	MAHROUG Sophia	Chatou	1996	6.7	6.7	7.0	7.3	27.7
22	LECOMTE Alexiane	Gargenville	1997	6.5	6.4	6.4	7.7	27.0
23	AVRIN Margot	St Cyr	1996	6.4	6.6	5.8	7.3	26.1
24	BAHEUX Lucie	St Cyr	2001	7.5	5.5	5.5	6.9	25.4
	PELTIER Lisa	Gargenville	1998	5.9	6.3	6.9	6.3	25.4
26	DE BANIERES Nolwenn	Chatou	1998	7.0	7.1	3.6	7.3	25.0
27	SCHLAWICK Cloe	Plaisir	1998	7.1	0.0	7.6	8.1	22.8
28	BUSCAIL Estelle	Gargenville	1996	6.4	6.8	6.9	0.0	20.1
29	CHARLUT Fanny *	St Cyr 1 (indiv) (indiv)	1992	6.0	0.0	6.3	6.1	18.4
30	TRELLU Aline	Plaisir	1998	0.0	0.0	0.0	0.0	0.0

## 7. FEMININ NIVEAU5 9-12 ans . SA\_DA (individuels)

### 7.1. Résultats par équipes





	Equipe	Club					Total
1	A. Dreux	28--Alliance de dreux gymnastique	30.2	30.8	32.7	32.4	126.1
2	Conflans	78--Plm gym	26.1	31.3	30.0	30.6	118.0
3	Gargenville	78--Espérance de gargenville	26.1	28.5	30.7	29.6	114.9
4	Plaisir	78--Etoile gymnique plaisiroise	28.2	25.6	31.6	28.8	114.2

### 7.2. Résultats individuels





	Gymnaste	Equipe	Annee					Total
1	COLLET Célya	A. Dreux	2001	7.8	8.2	8.4	7.9	32.3
2	CARPENTIER Kessy	A. Dreux	2001	6.9	8.1	8.2	8.1	31.3
	LOUIFERT Mathilde	A. Dreux	2003	7.6	7.4	8.0	8.3	31.3
4	COUSTOU Marion	A. Dreux	2001	7.5	7.1	7.2	8.1	29.9
	FERREZ Mia	Conflans	2002	6.6	8.0	7.5	7.8	29.9
6	PELTIER Lucile	Gargenville	2001	6.0	7.8	7.3	8.0	29.1
7	PENSO Kelly	Plaisir	2001	7.2	6.3	7.8	7.4	28.7
8	LAPOSI Ambre	Plaisir	2001	6.5	6.9	8.0	7.2	28.6
9	BENOIT-LAMAITRIE Cecile	Plaisir	2002	7.1	6.5	7.9	7.0	28.5
10	SMADJA Shirley	Conflans	2001	7.0	7.4	6.4	7.6	28.4
	JOUDEL Marion	Gargenville	2001	6.9	7.0	7.5	7.0	28.4
12	CORDONNIER Lois	Conflans	2002	6.8	7.7	5.7	8.1	28.3
13	BENLARBI Ines	A. Dreux	2001	7.3	4.9	8.1	7.5	27.8
14	FAIVRE Manon	Gargenville	2001	6.8	5.8	7.8	7.2	27.6
	HEOLET Mae	Gargenville	2001	5.5	6.9	8.1	7.1	27.6
16	LEITE Sarah	Conflans	2002	5.7	6.6	8.1	7.1	27.5
17	ROUX Lucie	Conflans	2002	5.3	8.2	8.0	5.6	27.1
18	KHAMMAME Manon	Plaisir	2002	6.9	5.5	7.6	6.9	26.9
	RA KOTONIRINA Margaux	Plaisir	2003	7.0	4.8	7.9	7.2	26.9
20	ALLIO Coraline	Gargenville	2001	5.0	6.8	7.3	7.1	26.2
21	AMRI Tifaine	Plaisir	2002	6.2	5.9	7.6	6.4	26.1
22	VANHOUCHE Audrey	Gargenville	2001	6.4	4.2	6.9	7.3	24.8

## 8. FEMININ NIVEAU5 9-14 ans . SA\_DA (individuels)

### 8.1. Résultats par équipes







	Equipe	Club					Total
1	USY	78--Union sportive des yvelines	25.9	31.3	31.3	31.8	120.3
2	Chatou	78--Chatou DynaGym	29.0	28.0	31.3	31.1	119.4
3	Gargenville	78--Espérance de gargenville	27.5	29.1	28.2	30.3	115.1
4	Les Clayes	78--Usmclayes sous bois gymnastique artistique	27.6	27.9	28.2	30.9	114.6
5	Conflans	78--Plm gym	25.5	21.3	29.0	27.2	103.0

### 8.2. Résultats individuels




	Gymnaste	Equipe	Annee					Total
1	CHAUVIN Carla	USY	2002	6.9	8.6	8.4	8.4	32.3
2	PIERRE Salome	Chatou	2001	7.7	8.2	7.9	8.1	31.9
3	MARROT Benedicte	Gargenville	2000	7.8	8.0	7.0	8.0	30.8
4	BIGOT Claire	Chatou	2000	7.2	7.6	8.0	7.8	30.6
5	BELLONNY Alexandra	Les Clayes	1999	7.2	7.1	7.7	7.6	29.6
6	KPAKPO Marine	Chatou	2001	7.5	6.3	7.4	8.2	29.4
7	NIAVET Sarah	USY	2002	6.8	6.8	7.6	8.0	29.2
8	ROUSSEAU Lina	USY	2003	6.1	7.9	6.8	8.1	28.9
9	BERNARDINO Chloé	Les Clayes	2000	7.2	7.6	6.9	6.9	28.6
10	TYPRETT Laurianne	Gargenville	2000	6.6	7.0	7.3	7.2	28.1
11	FERREIRA Nolween	Conflans	2001	7.3	6.0	7.2	7.5	28.0
12	DA COSTA Amandine	Gargenville	2000	5.8	7.5	7.0	7.6	27.9
13	VAILLANT Julie	USY	2000	6.1	7.8	7.9	6.0	27.8
14	DUFOUR Pauline	USY	2000	5.9	7.0	7.4	7.3	27.6
15	NEVEU Julia	Les Clayes	1999	6.5	6.7	6.3	7.9	27.4
16	MONNIN Morganne	Les Clayes	2000	6.7	6.5	6.7	7.4	27.3
17	CANTALAPIEDRA Célia	Les Clayes	2000	6.1	6.2	6.9	8.0	27.2
18	ROBREAU Lohana	Conflans	2000	6.6	6.8	7.2	6.5	27.1
19	TREDEZ Margot	Gargenville	2001	7.0	6.6	6.7	6.5	26.8
20	PERHIRIN Manon	Chatou	2000	5.4	5.9	8.0	7.0	26.3
21	VIDIE Alisee	Gargenville	2000	6.1	5.9	5.3	7.5	24.8
22	CHAFI Sabrina	Chatou	2002	6.6	4.1	6.2	7.0	23.9
23	VANDERME Anna	Chatou	2001	6.4	4.8	6.3	5.5	23.0
24	PONTE Carla	Conflans	2002	5.2	4.1	6.4	6.9	22.6
25	KALUZA Kelly	Gargenville	2000	5.7	3.4	6.9	6.5	22.5
26	BERISCHA Marina	Conflans	2001	5.9	2.9	7.2	6.3	22.3
27	LAVIGNE Fay	Conflans	2002	5.7	0.0	7.4	6.3	19.4
28	DOS SANTOS SILVA Cassandra	Conflans	2000	5.3	4.4	0.0	4.1	13.8

## 9. MASCULIN NIVEAU6 9-14 ans . SA\_DA (individuels)

### 9.1. Résultats par équipes

	Equipe	Club							Total
1	Dreux	28--Esperance drouaise	27.4	23.8	27.4	23.3	26.3	26.6	154.8
2	Gargenville	78--Espérance de gargenville	26.6	20.6	25.6	24.3	26.6	25.8	149.5
3	Les Clayes	78--Usmclayes sous bois gymnastique artistique	26.3	21.4	24.0	21.3	25.2	24.5	142.7

### 9.2. Résultats individuels

	Gymnaste	Equipe	Annee							Total
1	CARADEUC Théo	Dreux	2003	7.4	7.1	6.9	5.9	6.9	6.2	40.4
2	JAMES Boazi	Dreux	2004	7.0	5.3	6.8	5.8	7.0	6.9	38.8
3	LENGLART Hugo	Dreux	2001	6.2	6.1	6.9	5.9	6.7	6.8	38.6
4	DELBOSC Julien	Les Clayes	2002	7.2	5.6	6.1	5.7	7.0	6.7	38.3
5	ALLIO Gregory	Gargenville	2004	6.2	5.2	6.7	6.0	7.3	6.6	38.0
	DIGNIMONT Alexandre	Gargenville	2000	7.1	5.4	6.3	5.9	6.1	7.2	38.0
7	LACKNER Marius	Gargenville	2003	6.9	4.0	6.2	5.9	6.8	6.4	36.2
8	RENAULT Loris	Dreux	2004	6.5	5.1	6.5	5.4	5.7	6.7	35.9
9	PARENT Gwendal	Les Clayes	2002	6.5	5.6	5.7	5.3	6.6	5.9	35.6
	GONDARD Theo	Dreux	2000	6.5	5.3	6.8	5.7	5.6	5.7	35.6
11	COMBES Baptiste	Gargenville	2001	5.6	4.7	6.4	6.5	6.4	5.6	35.2
12	JACCOU Adam	Les Clayes	2003	6.0	4.5	5.6	5.3	5.8	5.7	32.9
13	ELIASZ Lorenzo	Les Clayes	2004	6.3	5.5	6.6	0.0	5.8	6.2	30.4
14	MARQUES Killian	Les Clayes	2004	6.3	4.7	4.3	5.0	4.2	4.4	28.9
15	DA COSTA Alexandre	Gargenville	2002	6.4	3.9	0.0	5.9	5.9	5.4	27.5
16	LE JAN Owen	Gargenville	2004	5.6	5.3	2.0	5.2	5.7	3.6	27.4

## 10. MASCULIN NIVEAU4 11 + . SA\_DA (individuels)

### 10.1. Résultats par équipes

	Equipe	Club							Total
1	Plaisir	78--Etoile gymnique plaisiroise	25.2	21.3	26.2	22.8	25.6	23.2	144.3
2	Dreux 2	28--Esperance drouaise	22.9	23.2	23.6	21.3	24.6	22.3	137.9
3	Dreux 1	28--Esperance drouaise	22.9	22.2	24.1	20.9	24.0	21.5	135.6
4	Houilles	78--Avant-Garde de Houilles	21.3	23.1	22.9	22.0	24.1	20.7	134.1
5	Chatou	78--Chatou DynaGym	23.2	19.0	23.6	22.1	23.8	20.5	132.2
6	Houilles 3	78--Avant-Garde de Houilles	24.0	21.1	23.4	19.3	22.1	21.9	131.8
7	Andrésy	78--Andrésy	21.8	21.9	22.7	21.2	21.9	18.0	127.5
8	Conflans	78--Plm gym	22.6	22.8	19.0	18.9	21.7	17.7	122.7
9	Les Clayes	78--Usmclayes sous bois gymnastique artistique	21.2	19.2	21.9	19.5	20.5	16.4	118.7
10	Houilles 2	78--Avant-Garde de Houilles	10.8	6.8	8.3	12.4	10.6	6.6	55.5

### 10.2. Résultats individuels





	Gymnaste	Equipe	Année							Total
1	PAULMIER Gildas	Dreux 1	1996	8.0	7.8	8.7	7.7	9.0	8.1	49.3
2	PETIT Ylian	Plaisir	1996	8.4	7.0	8.8	7.9	8.4	7.7	48.2
3	AGULLO Leo	Plaisir	1996	8.3	7.2	8.8	7.4	8.5	7.4	47.6
	BAILLET Thomas	Plaisir	1992	8.0	7.1	8.2	7.5	8.7	8.1	47.6
5	MICHEL Victor	Houilles 3	1996	8.2	8.0	8.2	6.2	8.5	8.0	47.1
6	BENOIT-LAMAITRIE Philippe	Plaisir	1996	8.5	6.3	8.6	7.2	8.4	7.4	46.4
7	PAULMIER Boris	Dreux 2	1996	7.2	7.9	8.3	7.3	8.4	7.0	46.1
8	COURT Nicolas	Houilles	1996	7.3	7.5	8.1	8.0	8.0	7.0	45.9
9	BECMONT Clément	Chatou	1985	8.3	6.0	8.1	8.0	7.4	7.6	45.4
10	GAUTHIER Thomas	Dreux 2	1995	8.3	7.0	8.1	6.4	7.3	8.0	45.1
11	MARQUES Hélio	Chatou	1988	6.3	7.6	8.1	7.4	8.5	6.8	44.7
12	DUMINY Leo	Dreux 1	1996	7.2	7.6	7.4	6.6	7.5	7.8	44.1
13	KHAVATH Thomas	Conflans	1997	8.6	8.4	5.9	7.6	8.1	5.2	43.8
14	MILESCHI Marcélio	Houilles	1996	6.8	7.9	7.6	6.7	8.1	6.0	43.1
15	BOCK Jeremie	Dreux 2	1996	7.4	7.3	6.4	6.4	7.7	7.3	42.5
16	PELTRE Antoine	Andrésy	1996	7.8	6.2	6.3	7.4	8.5	6.2	42.4
17	DURU Jean-paul	Houilles 3	1996	7.9	6.1	7.7	6.5	6.9	7.0	42.1
	DRABEK Maximilien	Dreux 1	1998	7.7	6.8	7.9	6.6	7.5	5.6	42.1
19	BOYER Léo	Houilles	1996	6.4	6.1	7.0	7.0	7.9	7.5	41.9
	MICHAUD Nicolas	Andrésy	1996	7.2	8.2	8.0	6.8	5.8	5.9	41.9
21	FLORAC Rodrigue	Les Clayes	1997	7.3	7.6	7.7	5.5	7.6	6.1	41.8
22	BESTETTI Thomas	Les Clayes	1990	7.7	6.7	7.8	6.8	7.5	4.4	40.9
23	COLLET Vincent	Houilles 3	1981	7.9	6.4	7.4	6.6	5.2	6.9	40.4
24	RAULIN Cyrille	Chatou	1986	8.1	5.4	6.9	6.7	7.7	5.3	40.1
25	BOLE-FEYSOT Yann	Chatou	1971	6.8	5.4	7.4	6.7	7.6	6.1	40.0
26	MALLERET Simon	Conflans	1997	6.8	8.0	7.0	5.3	6.4	6.4	39.9
27	CHEVROT Jerome	Andrésy	1992	6.8	7.2	7.1	6.1	6.2	5.9	39.3
28	KERAVEL Etienne	Houilles	1997	7.2	7.3	5.6	6.5	6.3	5.8	38.7







29	ALRIQUET Antoine	Houilles 3	1998	6.0	6.7	7.5	6.2	6.7	5.3	38.4
30	CHEVROT Nicolas	Conflans	1999	7.0	6.4	6.1	5.3	7.2	6.1	38.1
31	WILMART Tom	Houilles	1997	0.0	7.7	7.2	7.0	8.0	6.2	36.1
32	BOLLE Luc	Les Clayes	1999	5.3	4.9	6.4	6.1	5.4	5.9	34.0
33	PASTEN Adolphe	Andrézy	1979	0.0	6.5	7.6	7.0	7.2	3.6	31.9
34	THEBAULT Gaylord	Dreux 2	1981	0.0	8.0	7.2	7.6	8.5	0.0	31.3
35	PARENT Nathanaël	Les Clayes	1998	6.2	3.8	4.2	6.6	5.4	3.8	30.0
36	WECXSTEEN Charles	Houilles 2	1997	5.8	6.0	3.4	5.9	5.3	3.4	29.8
37	ESTUBIER Christian	Houilles 2	1996	5.0	0.8	4.9	6.5	5.3	3.2	25.7
38	ROCCHI Eddy	Dreux 1	1984	0.0	6.5	7.5	0.0	7.1	0.0	21.1
39	CARNEIRO Nelson	Conflans	1997	7.0	4.5	0.0	6.0	0.0	2.6	20.1

## 11. FEMININ NIVEAU2 11 + . SA\_DA (individuels)

### 11.1. Résultats par équipes





	Equipe	Club					Total
1	A. Dreux	28--Alliance de dreux gymnastique	23.2	26.1	26.6	27.3	103.2
2	Conflans	78--Plm gym	21.4	23.9	23.6	25.2	94.1

### 11.2. Résultats individuels





	Gymnaste	Equipe	Annee					Total
1	KADDARI Lea leila	A. Dreux	2000	7.9	9.4	9.0	9.2	35.5
2	CARPENTIER Maelie	A. Dreux	1996	8.2	9.1	8.8	8.7	34.8
3	BROCHARD Coralie	A. Dreux	2000	6.8	7.2	8.8	9.4	32.2
4	LEBETTRE Camille	Conflans	1997	7.9	7.8	7.6	8.4	31.7
5	BEAUJON Lisa	Conflans	1997	6.6	8.2	8.0	8.4	31.2
6	BEAUJON Manon	Conflans	1997	6.7	7.9	8.0	8.0	30.6
7	JUTAN Camille	A. Dreux	1999	7.1	7.6	7.7	7.5	29.9
8	LEMAHIEU Pauline	Conflans	1982	6.7	6.8	7.4	8.4	29.3
9	LEBETTRE Mathilde	Conflans	1994	6.8	7.0	6.0	8.4	28.2
10	GOUD Maud	A. Dreux	1990	0.0	0.0	0.0	0.0	0.0

## 12. FEMININ NIVEAU4 9-14 ans . SA\_DA (individuels)

### 12.1. Résultats par équipes

	Equipe	Club					Total
1	Conflans	78--Plm gym	20.7	23.5	24.8	23.9	92.9
2	Andrésy	78--Andrésy	21.2	23.4	24.2	23.3	92.1

### 12.2. Résultats individuels





	Gymnaste	Equipe	Annee					Total
1	IDJIHADI Kassuda	Conflans	1999	6.7	8.5	8.4	7.9	31.5
2	DAVIN Chloe	Andrésy	2000	7.5	6.9	7.9	8.3	30.6
3	GAUTRY Pauline	Andrésy	1999	6.7	7.1	8.4	7.6	29.8
	NEVEU Marie	Andrésy	2000	5.9	8.7	7.9	7.3	29.8
5	DEMEUSOY Lola	Conflans	1999	6.6	7.2	6.8	8.7	29.3
6	DEHU Morgane	Andrésy	1999	7.0	7.1	7.4	7.4	28.9
7	FILIATRE Maelie	Andrésy	1999	6.2	7.6	7.0	7.3	28.1
8	BLOT Margot	Conflans	1999	7.4	6.2	7.1	7.3	28.0
9	DONDELINGER Mathilde	Conflans	2000	5.3	7.8	8.1	6.6	27.8
10	BOCQUILLON Eline	Conflans	2000	0.0	6.2	8.3	6.7	21.2

## 13. FEMININ NIVEAU6 11 + . SA\_DA (individuels)

### 13.1. Résultats par équipes

	Equipe	Club					Total
1	Les Clayes	78--Usmclayes sous bois gymnastique artistique	26.8	30.3	30.8	29.9	117.8
2	Houilles 1	78--Avant-Garde de Houilles	26.7	27.8	28.9	28.6	112.0
3	Conflans	78--Plm gym	24.8	27.7	28.9	29.0	110.4
4	Chatou	78--Chatou DynaGym	27.7	27.7	27.4	27.5	110.3
5	Fontenay	78--ASFF Gymnastique Fontenay le Fleury	25.5	28.4	26.8	28.7	109.4
6	Houilles 2	78--Avant-Garde de Houilles	26.3	24.4	25.7	27.3	103.7
7	Houilles 3	78--Avant-Garde de Houilles	25.6	22.6	26.9	27.3	102.4
8	Andrésy	78--Andrésy	24.4	21.9	27.9	25.3	99.5

### 13.2. Résultats individuels

	Gymnaste	Equipe	Annee					Total
1	HULIN Rachel	Les Clayes	1999	7.0	7.5	7.8	7.5	29.8
2	FOLLAIN Garance	Houilles 1	1999	7.3	7.5	7.2	7.7	29.7
3	CADIO Manon	Les Clayes	1997	6.8	7.4	7.7	7.7	29.6
	DAUDIN Carline	Les Clayes	1998	7.1	7.8	7.5	7.2	29.6
5	PIQUET Julie	Chatou	1996	7.1	7.8	7.4	7.0	29.3
6	FOLLAIN Agathe	Houilles 1	1997	7.4	7.6	7.3	6.9	29.2
7	EGGER Eleonore	Conflans	1998	6.7	7.5	7.1	7.7	29.0
8	COQUARD Castille	Les Clayes	2000	5.9	7.6	7.8	6.9	28.2
9	SERY Camille *	CAO Saint Syr	1998	6.7	6.6	7.4	7.4	28.1
10	MORIN Cassandre	Conflans	2000	5.5	7.6	7.6	7.2	27.9
11	VAUGON Camille	Chatou	1999	6.8	7.2	6.7	7.1	27.8
12	ROBINET Clara	Les Clayes	2001	5.8	7.4	7.1	7.3	27.6
13	RAZAKALALAO Lova	Fontenay	1998	5.8	7.2	6.9	7.6	27.5
14	BOUCHETEIL Manon	Fontenay	1999	6.3	7.2	6.3	6.8	26.6
	GRAUX Caroline	Fontenay	1997	6.1	6.7	6.9	6.9	26.6
16	COUTELIER Enola	Andrésy	1998	6.5	6.5	7.2	6.3	26.5
	MAYANGHA Mazarine	Fontenay	2001	7.1	6.9	5.1	7.4	26.5
18	GANACHAUX DUTERTRE Solène	Houilles 1	1998	5.7	6.3	7.5	6.9	26.4
19	MARTINS LUIS Chloé	Houilles 3	1999	6.6	5.2	7.6	6.9	26.3
	IZARD Clémence	Houilles 1	1997	6.0	6.4	6.8	7.1	26.3
21	BOLOGNESI Laura	Houilles 2	1994	6.7	6.8	6.4	6.2	26.1
	BOUTEAU Juliette	Houilles 2	1999	6.6	6.6	5.5	7.4	26.1
	GRAUX Méliissa	Fontenay	1997	6.0	7.1	6.7	6.3	26.1
24	FODERE Méline	Houilles 3	1999	6.5	6.3	6.8	6.4	26.0
25	ZOUAOUI Lena	Conflans	1998	6.7	6.4	7.0	5.8	25.9
26	GIZARD Alicia	Houilles 1	1997	6.0	6.2	6.9	6.7	25.8
27	ROSSIGNEUX Lily	Houilles 2	2000	7.1	4.8	7.3	6.5	25.7
28	BROUCHET Josephine	Chatou	1996	7.3	4.9	6.7	6.7	25.6
	GUILLET Johana	Chatou	1997	6.5	7.3	5.1	6.7	25.6
30	VINAY Elysa	Andrésy	1999	5.6	6.4	6.9	6.4	25.3





31	ALIZON-DEPRE Julie	Houilles 2	1998	5.9	6.2	6.5	6.5	25.1
32	JAFFRES Zoé	Houilles 3	1999	5.5	6.1	6.3	7.1	25.0
33	DABILLY Eleonore	Conflans	2000	5.1	6.2	6.3	6.5	24.1
34	BERTEAU Jessica	Les Clayes	1998	5.4	5.2	6.0	7.4	24.0
35	FERNANDES Oceane	Andrésy	1999	6.6	3.4	7.3	6.1	23.4
36	HALL Nolwenn	Houilles 3	1997	6.3	5.0	5.1	6.9	23.3
	PAUCHET Laure	Andrésy	1997	5.5	4.8	6.5	6.5	23.3
38	RANDON Oceana	Houilles 2	1999	5.9	4.5	5.0	6.9	22.3
39	RIBEIRO Sara	Conflans	1998	5.9	0.0	7.2	7.6	20.7
40	HARDY Alix	Fontenay	1998	6.0	2.7	6.1	5.8	20.6
41	CHAUFFOUR Luana	Andrésy	1999	5.7	4.2	5.9	4.5	20.3
42	DUVERGE Emilie	Andrésy	1997	5.5	3.3	5.9	4.7	19.4
43	KANTE Bintou	Houilles 3	2000	6.2	1.1	6.2	5.7	19.2
44	LE GOUSSE Caroline	Chatou	1997	0.0	5.4	6.6	6.7	18.7
45	ANSAR Johanna	Houilles 3	1998	6.0	0.0	5.7	6.1	17.8
46	LE GALL Camille	Houilles 2	1998	0.0	0.0	0.0	0.0	0.0
2	*	CAO Saint Syr	0	0.0	0.0	0.0	0.0	0.0
3	*	CAO Saint Syr	0	0.0	0.0	0.0	0.0	0.0
4	*	CAO Saint Syr	0	0.0	0.0	0.0	0.0	0.0
5	*	CAO Saint Syr	0	0.0	0.0	0.0	0.0	0.0
6	*	CAO Saint Syr	0	0.0	0.0	0.0	0.0	0.0

## 14. FEMININ NIVEAU2 9-14 ans . SA\_DA (individuels)

### 14.1. Résultats par équipes







	Equipe	Club					Total
--	--------	------	---	---	---	---	-------

### 14.2. Résultats individuels







	Gymnaste	Equipe	Annee					Total
1	CHOUVIN Juliette *	USY 1 (indiv) (indiv)	1999	0.0	0.0	8.4	8.4	16.8

## 15. MASCULIN NIVEAU5 11 + . SA\_DA (individuels)

### 15.1. Résultats par équipes







	Equipe	Club							Total
1	Houilles 1	78--Avant-Garde de Houilles	27.5	29.1	31.4	27.0	31.9	30.3	177.2
2	Chatou 3	78--Chatou DynaGym	29.2	25.9	30.1	29.5	30.5	30.2	175.4
3	Houilles 2	78--Avant-Garde de Houilles	27.3	26.8	30.6	26.3	29.6	30.0	170.6
4	Chatou 1	78--Chatou DynaGym	23.8	28.0	28.4	26.8	30.3	29.3	166.6
5	Chatou 2	78--Chatou DynaGym	26.8	17.2	25.9	26.1	23.4	27.4	146.8

### 15.2. Résultats individuels







	Gymnaste	Equipe	Annee							Total
1	VARLET Sébastien	Houilles 2	1996	7.6	7.4	8.2	7.0	8.2	8.0	46.4
2	TETEDOIE Romain	Houilles 1	1998	7.3	7.8	7.8	7.3	7.9	8.0	46.1
3	MICHEL Florent	Chatou 3	1998	6.2	7.5	8.2	7.2	8.3	8.1	45.5
4	CAUCHI CARON Titouan	Houilles 1	1998	7.6	7.6	7.9	6.3	7.9	7.9	45.2
5	VAUGON Arnaud	Chatou 3	2001	7.7	6.7	7.3	7.7	7.4	7.6	44.4
6	CARMONA Axel	Houilles 1	1998	7.1	6.7	8.0	6.4	7.8	8.1	44.1
	ORANGE Quentin	Chatou 1	1991	6.2	7.4	7.3	7.0	8.3	7.9	44.1
8	FIGUEROA ACOSTA Eric	Houilles 2	1995	7.5	6.5	8.1	6.9	7.5	7.5	44.0
9	BENDJABALLAH Mohamed	Chatou 3	1999	7.6	6.0	7.6	7.1	7.5	6.9	42.7
10	FEINGOLD Martin	Houilles 1	1998	5.5	7.0	7.7	7.0	8.3	6.3	41.8
11	URBAIN Gabriel	Chatou 2	2001	7.1	5.2	6.7	7.5	6.9	7.6	41.0
12	LEMONNIER Wilfrid	Chatou 1	1987	5.9	6.5	6.7	6.3	7.6	7.8	40.8
13	CHAPELAIN Alexis	Houilles 2	1995	6.3	6.5	7.2	6.6	7.2	6.9	40.7
14	GAMBIEZ Clément	Chatou 1	1993	5.6	5.4	7.2	7.0	7.5	7.8	40.5
15	URBAIN Alexandre	Chatou 3	1998	7.0	5.2	7.0	7.4	6.0	7.6	40.2
16	RONVIN Mickael	Chatou 1	1978	6.0	6.9	7.2	6.5	6.9	5.8	39.3
17	CLEMENT Thibault	Chatou 3	2000	6.9	5.7	6.9	7.2	7.3	5.1	39.1
18	KOCH-MATHIAN Noé	Houilles 2	1996	5.5	6.4	6.5	5.8	6.7	6.7	37.6
19	DUROYON Marin	Chatou 2	2013	7.0	3.8	6.8	6.2	6.0	7.7	37.5
20	RUIZ Matthieu	Houilles 2	1994	4.2	6.3	7.1	5.4	6.2	6.9	36.1
21	CAT Romain	Chatou 1	1989	5.7	7.2	6.4	4.6	5.9	5.8	35.6
22	DE MARCILLAC Victor	Chatou 2	1999	6.5	3.6	6.2	6.1	5.4	6.2	34.0
23	TATRY François	Houilles 2	1990	5.9	6.3	6.6	0.0	6.7	7.6	33.1
24	LOFTI Wassime	Chatou 2	2002	6.2	4.6	5.7	6.3	4.8	5.3	32.9
25	LOFTI Elias	Chatou 2	1998	5.4	3.4	6.2	5.9	5.1	5.9	31.9
26	DUFRENEY Victor	Chatou 3	1999	0.0	0.0	0.0	0.0	0.0	0.0	0.0
	MONY Emilien	Chatou 1	1997	0.0	0.0	0.0	0.0	0.0	0.0	0.0
	WALLACE Victor	Chatou 2	2002	0.0	0.0	0.0	0.0	0.0	0.0	0.0

## 16. MASCULIN NIVEAU4 9-14 ans . SA\_DA (individuels)

### 16.1. Résultats par équipes

	Equipe	Club							Total
1	Dreux	28--Esperance drouaise	21.0	19.2	20.0	19.1	22.1	14.2	115.6
2	Houilles	78--Avant-Garde de Houilles	22.1	19.5	14.3	20.0	21.2	18.4	115.5







### 16.2. Résultats individuels

	Gymnaste	Equipe	Annee							Total
1	GROSJEAN David	Dreux	2000	7.2	5.6	6.9	6.7	7.5	4.3	38.2
2	PICHON Alexi	Houilles	1999	7.4	7.4	4.7	6.4	5.4	6.6	37.9
	DOS SANTOS Theo	Dreux	2001	7.3	6.4	5.1	6.3	7.0	5.8	37.9
4	LENGLART Arthur	Dreux	2001	6.3	6.6	6.8	6.1	7.6	3.9	37.3
5	COURT Adrien	Houilles	1999	7.4	5.5	4.3	6.7	7.4	5.8	37.1
6	LE TADIC Theo	Dreux	2002	6.5	6.2	6.3	5.9	6.8	4.1	35.8
7	GUILLOT Geoffrey	Houilles	2000	6.8	6.5	5.3	5.9	5.3	5.7	35.5
8	SAINTILAN Killien	Houilles	2000	5.6	5.6	4.0	5.8	6.7	6.0	33.7
9	GILLES Florent	Houilles	2001	7.3	4.2	1.0	6.9	7.1	5.4	31.9
10	RETIF Kevin	Dreux	2001	5.8	5.8	6.3	6.1	2.4	3.9	30.3









## 17. MASCULIN NIVEAU2 11 + . SA\_DA (individuels)

### 17.1. Résultats par équipes





	Equipe	Club							Total
1	Houilles 2	78--Avant-Garde de Houilles	26.0	22.7	25.4	24.4	16.5	19.1	134.1
2	Houilles 1	78--Avant-Garde de Houilles	25.0	23.4	13.0	16.4	13.2	21.7	112.7
3	Dreux	28--Esperance drouaise	7.8	21.9	19.8	9.0	20.2	17.7	96.4

### 17.2. Résultats individuels





	Gymnaste	Equipe	Année							Total
1	CACERES Stephan	Dreux	1987	7.8	7.8	10.0	9.0	8.5	9.1	52.2
2	PASTEN Jonathan *	Andrésy 1 (indiv) (indiv)	1985	8.6	8.4	8.5	9.4	7.3	9.5	51.7
3	LEROY Remi *	Andrésy 1 (indiv) (indiv)	1984	6.6	8.5	8.6	7.4	8.8	8.9	48.8
4	DESMOTS Sébastien	Houilles 2	1982	9.4	8.8	9.5	8.7	7.0	4.9	48.3
5	LIM Laurent	Houilles 2	1990	8.9	6.6	7.3	9.1	5.6	8.5	46.0
6	GUTIERREZ Nicolas	Houilles 1	1990	8.5	7.7	6.7	7.9	7.0	7.4	45.2
7	LADEVIE François	Houilles 1	1990	8.1	7.7	6.3	8.5	6.2	7.2	44.0
8	KINZIGER Vincent	Houilles 2	1994	7.7	7.3	8.6	6.6	3.9	5.7	39.8
9	AUDRY Simon	Dreux	1988	0.0	8.5	9.8	0.0	6.9	8.6	33.8
10	LECLERC Julien	Houilles 1	1989	8.4	8.0	0.0	0.0	0.0	7.1	23.5
11	QUINIO Loïc	Dreux	1983	0.0	5.6	0.0	0.0	4.8	0.0	10.4
12	CROCHU Bertrand	Houilles 2	1986	0.0	0.0	0.0	0.0	0.0	0.0	0.0

## 18. FEMININ NIVEAU4 9-12 ans . SA\_DA (individuels)

### 18.1. Résultats par équipes





	Equipe	Club					Total
1	Voisins	78--Voisins	20.1	23.6	21.9	24.7	90.3

### 18.2. Résultats individuels





	Gymnaste	Equipe	Annee					Total
1	PLANQUE Maud	Voisins	2002	7.2	8.4	6.7	8.5	30.8
2	PASCHAL Justine	Voisins	2002	6.1	8.1	7.5	7.6	29.3
3	CARRERE Maelle	Voisins	2002	6.5	7.1	7.2	8.1	28.9
4	EMMA Guerin	Voisins	2001	6.4	4.2	7.2	8.1	25.9
5	HERBAULT Emilie	Voisins	2003	6.2	4.2	7.1	7.4	24.9

## 19. FEMININ NIVEAU1 11 + . SA\_DA (individuels)

### 19.1. Résultats par équipes

	Equipe	Club					Total
1	A. Dreux	28--Alliance de dreux gymnastique	25.8	29.3	28.7	30.0	113.8

### 19.2. Résultats individuels







	Gymnaste	Equipe	Annee					Total
1	CALVET Flavie	A. Dreux	1992	9.3	9.9	9.4	10.0	38.6
2	DAVOLI Ollia	A. Dreux	1995	8.5	9.7	9.4	10.1	37.7
3	CHAMARET Marion	A. Dreux	1994	8.0	9.7	9.9	9.9	37.5
4	GROELLY Céline *	Voisins 1 (indiv) (indiv)	1992	8.7	9.4	9.3	8.2	35.6
5	ROBLIN Marianne	A. Dreux	1994	6.9	8.3	9.0	9.3	33.5

## 20. MASCULIN NIVEAU5 7-10 ans . SA\_DA (individuels)

### 20.1. Résultats par équipes







	Equipe	Club							Total
1	Andrésy	78--Andrésy	26.4	26.8	28.9	24.7	28.9	27.6	163.3

### 20.2. Résultats individuels







	Gymnaste	Equipe	Anne e							Total
1	DARRIGADE Theo	Andrésy	2003	6.9	7.7	8.0	6.6	8.1	7.7	45.0
2	SABUCO Thomas	Andrésy	2005	7.0	7.4	7.5	7.0	8.0	7.8	44.7
3	BAUCHAIRE ELOI	Andrésy	2003	6.3	6.1	6.3	5.2	6.8	6.5	37.2
4	PETITPAS Alban	Andrésy	2005	6.2	5.6	7.1	5.9	6.0	5.6	36.4
5	DESMARETS Hippolyte	Andrésy	2005	5.0	3.8	0.0	4.9	4.8	0.0	18.5

## 21. MASCULIN NIVEAU6 11 + . SA\_DA (individuels)

### 21.1. Résultats par équipes

	Equipe	Club							Total
1	Plaisir	78--Etoile gymnique plaisiroise	25.5	24.3	28.5	24.2	26.9	29.2	158.6

### 21.2. Résultats individuels

	Gymnaste	Equipe	Anne e							Total
1	GOREGUES Lucas	Plaisir	1997	7.5	7.2	6.9	6.3	6.6	7.5	42.0
2	GERARD Hugo	Plaisir	1998	6.5	6.5	7.5	6.4	7.0	7.4	41.3
3	NAJIB-DERNAUCOURT Damien	Plaisir	2001	5.8	5.6	7.1	6.0	7.0	7.0	38.5
4	WADEL Luke	Plaisir	2002	5.7	5.0	7.0	5.5	6.3	7.3	36.8

## 22. FEMININ NIVEAU8 9-14 ans . SA\_DA (individuels)

### 22.1. Résultats par équipes

	Equipe	Club					Total

### 22.2. Résultats individuels

	Gymnaste	Equipe	Annee					Total