









Résultats de la compétition
Départemental
La Tour du Pin
25 et 26 janvier 2014

1. FEMININ NIVEAU6 11 + . SA_DA (individuels)

1.1. Résultats par équipes

	Equipe	Club					Total
1	Pont de Claix	38--Pont de Claix AG	26.8	29.7	29.1	28.9	114.5
2	L Isle d Abeau	38--L Isle d'Abeau	27.4	28.9	28.1	29.5	113.9
3	Pont de Beauvoisin	38--La Sentinelle	23.7	29.7	29.3	27.7	110.4
4	Meylan	38--ASPA Meylan	23.7	27.4	26.1	26.7	102.9 (1.0)
5	La Tour du Pin	38--L'Alerte Gym La Tour du Pin	20.3	27.2	26.9	28.1	102.5
6	Heyrieux	38--J.A.Heyrieux Gym	22.9	25.4	27.8	25.8	101.9
7	Voreppe 1	38--Voreppe la Vaillante	20.9	26.0	27.5	26.6	101.0
8	Grenoble Eybens	38--Grenoble - Eybens	23.3	27.7	25.6	23.6	100.2
9	Voreppe 2	38--Voreppe la Vaillante	22.5	23.0	22.4	26.6	94.5
10	Rhodia Club	38--Rhodia-Club Gymnastique	8.9	16.1	16.6	13.6	55.2






1.2. Résultats individuels

	Gymnaste	Equipe	Annee					Total
1	DEWALE Jennie	L Isle d Abeau	1981	7.8	8.0	7.1	7.4	30.3
2	SANCHEZ Laetitia	Pont de Claix	1995	6.4	7.8	6.6	7.9	28.7
	LUCCZAK Noemie	L Isle d Abeau	1997	6.5	7.6	7.4	7.2	28.7
4	PERRIN Clara	Pont de Beauvoisin	1999	6.2	7.4	7.5	7.3	28.4
5	CHAIX Maelle	Pont de Claix	2001	6.7	7.2	7.3	7.0	28.2
6	TAIX Zoe	Pont de Claix	2001	6.7	7.4	7.2	6.8	28.1
7	BARBE Kinaly	Pont de Beauvoisin	1997	5.9	7.7	7.0	7.2	27.8
8	BERTET Romane	Pont de Beauvoisin	1998	5.8	7.6	7.4	6.6	27.4
	BRIOS Alois	L Isle d Abeau	1999	6.7	6.8	6.7	7.2	27.4
10	NIVARD Justine	L Isle d Abeau	1999	6.4	6.5	6.5	7.7	27.1
11	PITTIOT Jade	Rhodia Club	1998	4.6	7.6	7.6	7.1	26.9
12	GARROUY Mélissa	Meylan	1998	5.9	7.3	7.2	6.2	26.6
13	MONTET Oceane	Voreppe 1	1996	5.8	6.8	7.3	6.6	26.5
14	VALLIN Emilie	Voreppe 1	1999	6.1	6.6	6.9	6.8	26.4
15	CROUVEZIER Pauline	Rhodia Club	1998	4.3	7.5	8.0	6.5	26.3
16	BAUDOT Floriane	Heyrieux	1999	4.9	7.3	7.3	6.5	26.0
	GUÉRINOT Célia	Heyrieux	2000	6.3	6.1	6.9	6.7	26.0
18	ROBERT Elise	Heyrieux	1999	6.0	6.1	7.4	6.4	25.9
19	DEVERICOURT Camille	Meylan	1999	5.9	7.3	5.3	7.3	25.8
20	LEPINAY Amandine	La Tour du Pin	2000	5.2	6.8	7.1	6.6	25.7
	SAADI Sofia	Pont de Beauvoisin	1998	5.2	7.0	6.9	6.6	25.7
	REY Joelline	Voreppe 2	1997	6.2	6.9	6.0	6.6	25.7
23	MILOCHE Clara	Meylan	1999	5.8	6.3	6.7	6.8	25.6
	GONCALVES Armelle elyse	La Tour du Pin	1998	4.7	7.2	6.5	7.2	25.6
	BARA Morgane	Grenoble Eybens	1997	6.0	7.5	7.0	5.1	25.6
	CHABROL Quitrie	Grenoble Eybens	1997	6.0	6.9	6.9	5.8	25.6
27	RICHI Alice	Voreppe 2	1997	6.5	7.4	4.9	6.6	25.4
28	LAUZOL Marguerite	Meylan	1999	6.1	5.8	6.8	6.4	25.1
	BERTI Ludivine	Pont de Beauvoisin	1999	5.8	5.8	7.4	6.1	25.1
30	DABERT Mélodie	La Tour du Pin	1998	5.1	6.7	6.8	6.4	25.0
	ANQUETIN Jade	Pont de Claix	1999	5.0	6.9	6.3	6.8	25.0
32	DEFrance Camille	La Tour du Pin	1998	4.9	6.5	6.2	7.2	24.8
33	LORCET Margot	L Isle d Abeau	1999	5.6	5.9	6.9	6.2	24.6





34	VIGNAT Marie	Heyrieux	1998	5.7	5.9	6.2	6.2	24.0
	KALUZNY Tessa	Voreppe 1	1999	4.5	6.1	6.5	6.9	24.0
	BORNET Agathe	Grenoble Eybens	1997	4.9	7.1	6.0	6.0	24.0
37	RAMIS Morgane	Voreppe 1	1997	4.5	6.5	6.8	6.1	23.9
38	PENIN Marie	Meylan	2000	5.8	6.5	5.4	6.0	23.7
39	BALDETTI Claire	Grenoble Eybens	1995	5.6	5.8	5.7	6.5	23.6
40	POPIEL Dorinda	Grenoble Eybens	1994	5.7	6.2	5.4	5.3	22.6
41	GRATIER Estelle	Voreppe 2	1997	5.0	4.3	4.9	6.9	21.1
42	MOURET Amelie	Voreppe 2	1997	4.8	4.4	5.9	5.9	21.0
43	PETITJEAN LAEMLE Antoinette	Pont de Claix	1999	0.0	7.3	6.3	7.2	20.8
44	BOUZIANE Sara	Voreppe 1	1997	0.0	5.1	6.3	6.3	17.7
45	BRAEUNIG Ellyne	La Tour du Pin	1999	5.1	-1.2	6.5	7.1	17.5
	RECHARD Angelike	Voreppe 1	1997	0.0	4.9	6.3	6.3	17.5
47	BABOULIN Delphine	Pont de Claix	1987	7.0	0.0	8.0	0.0	15.0
48	CHASSEIGNAUX Camille	Voreppe 2	1996	4.4	-1.8	5.6	6.5	14.7
49	ARNAUD Lisa	Rhodia Club	2000	0.0	0.0	1.0	0.0	1.0
	ROCHE Lisa	Rhodia Club	1998	0.0	1.0	0.0	0.0	1.0

2. MASCULIN NIVEAU6 7-10 ans . SA_DA (individuels)

2.1. Résultats par équipes

	Equipe	Club							Total
1	Rhodia Club 1	38--Rhodia-Club Gymnastique	26.8	25.8	28.5	22.2	26.0	28.1	157.4
2	Rhodia Club 2	38--Rhodia-Club Gymnastique	27.2	27.0	28.8	18.6	27.3	26.8	155.7
3	Pont de Claix	38--Pont de Claix AG	24.6	18.7	27.0	21.0	25.9	25.9	143.1
4	Pont de Beauvoisin	38--La Sentinelle	23.6	22.8	27.5	17.8	24.6	25.0	141.3

2.2. Résultats individuels


	Gymnaste	Equipe	Anne e							Total
1	LICHTER Sylvain	Rhodia Club 1	2003	6.4	6.8	7.4	6.9	6.6	7.4	41.5
2	VILAND Thomas	Rhodia Club 1	2005	6.8	6.5	7.5	6.1	7.1	7.4	41.4
3	MOAN Ewen	Rhodia Club 2	2003	7.0	7.1	7.5	5.3	7.2	6.8	40.9
4	SERVAJEAN Côme	Rhodia Club 2	2004	6.7	6.9	7.3	4.6	6.9	7.1	39.5
	MARION Serguei	Pont de Claix	2004	6.2	5.6	7.2	6.1	7.0	7.4	39.5
6	AZEVEDO Kylian	Rhodia Club 2	2003	6.8	6.3	7.1	4.8	6.5	6.5	38.0
7	ROUX Benoit	Rhodia Club 1	2004	7.0	6.2	7.0	4.8	6.3	6.3	37.6
8	DUMONT Kylian	Pont de Beauvoisin	2004	6.5	6.1	7.2	5.0	6.2	6.5	37.5
9	MONNIER Vincent	Rhodia Club 2	2006	6.7	6.7	6.9	3.9	6.7	6.4	37.3
10	MARCON Mathéo	Rhodia Club 1	2004	6.5	6.1	6.6	4.4	6.0	7.0	36.6
11	TRUCHE Evan	Pont de Beauvoisin	2006	5.7	5.4	6.6	4.4	6.4	6.7	35.2
	GUICHARD Mathias	Pont de Claix	2004	6.3	4.9	7.2	4.6	6.7	5.5	35.2
13	COLTRAT Maël	Pont de Beauvoisin	2006	5.9	5.5	6.9	4.3	6.1	5.4	34.1
14	BOUTONNIER Simon	Pont de Claix	2006	6.1	4.5	7.0	4.6	5.5	6.3	34.0
	TEMOUSSI Iyad	Pont de Claix	2003	6.0	3.7	5.5	5.7	6.7	6.4	34.0
16	FINAND Aurélien	Rhodia Club 1	2005	6.5	6.3	5.6	4.4	5.7	5.4	33.9
17	GRANDY Morgan	Pont de Beauvoisin	2004	4.7	5.8	6.8	4.1	5.9	6.1	33.4
18	GUILLIMIN Gaëtan *	L Isle d Abeau	2005	4.7	4.0	5.3	4.8	5.7	6.7	31.2
19	POIRON Louis	Pont de Beauvoisin	2006	5.5	5.3	5.0	3.6	5.6	5.0	30.0
20	DUPUY Noah	Pont de Beauvoisin	2003	4.5	5.1	4.6	3.5	5.7	5.7	29.1
21	GUILLOT Mathis	Pont de Claix	2006	3.9	2.4	5.6	4.0	5.2	4.0	25.1
22	TURPIN CHARRE Raphaël	Pont de Claix	2006	6.0	2.4	5.6	0.0	4.3	5.8	24.1

3. FEMININ NIVEAU6 9-12 ans . SA_DA (individuels)

3.1. Résultats par équipes







	Equipe	Club					Total
1	St Martin d Hères	38--ESSM Gymnastique	27.7	28.8	29.5	27.9	113.9
2	Tullins 1	38--Tullins la Vaillante	27.1	29.2	27.4	30.0	113.7
3	Tullins 2	38--Tullins la Vaillante	22.8	23.0	23.1	24.7	93.6
4	Nivolas Vermelle	38--Nivolas Espoir Gymnique	19.9	24.0	24.3	20.9	89.1

3.2. Résultats individuels







	Gymnaste	Equipe	Annee					Total
1	DAGUET Laura	Tullins 1	2002	6.8	7.3	7.1	8.0	29.2
2	ARCANGELONI Lilou	St Martin d Hères	2002	6.9	7.7	7.0	7.0	28.6
3	ABDALI Aya	St Martin d Hères	2001	7.4	6.7	7.5	6.7	28.3
4	MERCURI Alessia	St Martin d Hères	2001	6.7	7.7	7.1	6.7	28.2
5	VIRGONE Laura	St Martin d Hères	2001	6.7	6.7	7.6	6.9	27.9
6	BONNIN Félice	Tullins 1	2001	6.9	7.0	6.5	7.3	27.7
7	DAGUET Célia	Tullins 1	2002	6.2	6.8	7.3	7.2	27.5
8	RAILLON Léa	Tullins 1	2001	6.3	7.5	6.5	7.1	27.4
9	MAZOYER Camille	Tullins 1	2003	6.1	7.4	6.3	7.5	27.3
10	LAMBERT Margaux	Tullins 1	2003	7.1	6.8	5.9	6.9	26.7
11	LACHAUD Louison	Tullins 2	2001	6.0	6.5	6.9	6.9	26.3
12	BATTISTINI Adele	St Martin d Hères	2002	5.9	6.1	7.3	6.9	26.2
	GIBERNON Emma	St Martin d Hères	2001	6.1	5.9	7.1	7.1	26.2
14	GALIFET Coline	Nivolas Vermelle	2001	5.3	6.4	6.8	6.4	24.9
15	KOWALSKI Suzie	Nivolas Vermelle	2002	4.6	6.3	6.5	5.4	22.8
16	THOMPSON Amy	Tullins 2	2001	6.2	4.7	5.5	5.9	22.3
17	AUGER Alice	Tullins 2	2002	5.1	5.8	5.3	5.8	22.0
18	TUZZA Priscilya	Tullins 2	2002	5.5	5.7	5.4	4.8	21.4
19	MUNOZ Lou-anne	Nivolas Vermelle	2004	5.1	5.0	5.4	4.5	20.0
20	RODRIGUES Coralie	Tullins 2	2002	4.8	2.9	5.1	6.1	18.9
21	VIVER BOUCRIER Camille	Nivolas Vermelle	2001	0.0	6.3	5.6	4.6	16.5
22	BERCHAUD Maëva	Tullins 2	2001	0.0	5.0	4.5	4.8	14.3
23	REGNAULT Marine	Nivolas Vermelle	2003	4.9	4.0	0.0	0.0	8.9

4. MASCULIN NIVEAU5 9-14 ans . SA_DA (individuels)

4.1. Résultats par équipes

	Equipe	Club							Total
1	Rhodia Club	38--Rhodia-Club Gymnastique	27.5	29.4	30.3	27.6	28.9	30.2	173.9
2	Voreppe	38--Voreppe la Vaillante	24.8	26.4	29.6	24.0	26.9	27.6	159.3
3	Pont de Beauvoisin	38--La Sentinelle	24.0	28.8	29.5	25.2	26.6	24.4	158.5
4	Domène	38--Etoile Sportive Doménoise	24.2	25.7	27.1	23.6	26.5	27.0	154.1
5	Valence	26--Valence Gym	20.2	20.2	27.3	24.8	23.8	20.8	137.1
6	Annonay	Annonéenne Stand Levert	18.1	12.6	20.3	19.3	18.7	19.0	108.0

4.2. Résultats individuels







	Gymnaste	Equipe	Année							Total
1	DUMAS Gaetan	Rhodia Club	2003	7.4	7.8	7.6	7.2	7.2	7.8	45.0
2	AFANASSIEF Titouan	Rhodia Club	2002	7.1	7.1	7.9	7.5	7.3	7.2	44.1
3	DELCASSOU Lilian	Rhodia Club	2000	6.2	7.9	7.6	7.2	7.2	7.5	43.6
4	PINET Sylvain	Pont de Beauvoisin	2002	6.6	7.7	7.8	6.7	7.1	7.4	43.3
5	BONNAUD Kilian	Rhodia Club	2004	6.8	6.6	7.2	5.7	7.2	7.7	41.2
6	RECHARD William	Voreppe	2000	6.0	7.1	7.4	6.7	7.1	6.8	41.1
7	BESSET Benoit	Voreppe	2000	6.4	6.7	7.3	6.3	7.0	7.0	40.7
8	TARRAJAT Alexandre	Domène	2000	6.1	6.2	7.5	6.3	6.9	7.5	40.5
9	THIVOLLE Enzo	Valence	2002	5.7	6.2	7.3	7.0	7.0	6.6	39.8
10	ANDRIEUX Tanguy	Voreppe	2000	6.7	6.4	7.3	5.5	6.3	7.3	39.5
11	CANTERO Théo	Annonay	2000	6.1	5.1	7.0	6.5	7.2	6.7	38.6
12	AYMOZ Anthony	Domène	2001	6.0	6.4	7.3	5.8	6.4	6.6	38.5
13	COLTRAT Evan	Pont de Beauvoisin	2001	5.2	7.1	7.3	6.0	5.3	6.8	37.7
14	FAY Killian	Domène	2003	5.4	5.8	6.5	5.8	7.1	6.9	37.5
	MICHEL DIT CHARLEMAGNE Hugo	Voreppe	2000	5.7	5.7	7.6	5.5	6.5	6.5	37.5
16	LEBOUCHER Mathieu	Pont de Beauvoisin	2003	5.4	7.1	7.5	5.8	6.6	5.0	37.4
17	GROS Batiste	Pont de Beauvoisin	2001	5.9	6.4	6.5	6.7	7.1	4.7	37.3
18	BRETON Léandre	Pont de Beauvoisin	2002	6.1	6.9	6.9	5.6	5.8	5.2	36.5
19	LAURIOL Corentin	Rhodia Club	2002	5.7	5.8	6.4	5.2	6.2	6.0	35.3
20	GOUTELLE Yael	Annonay	1999	6.2	3.2	7.0	7.3	5.1	5.8	34.6
21	PETIOT Max	Valence	2002	5.2	3.6	6.9	7.2	6.0	5.1	34.0
	MOREL Alexis	Voreppe	2000	5.2	6.2	6.7	4.8	5.4	5.7	34.0
23	BERNARD Quentin	Annonay	2000	5.8	4.3	6.3	5.5	6.4	5.5	33.8
24	AMOUREUX Romain	Domène	2002	5.9	7.3	5.8	5.1	6.1	3.0	33.2
25	D'AMEDOR DE MOLLANS Charlie	Valence	2000	4.7	5.7	7.1	5.7	5.2	4.3	32.7
26	MONTEFORTE Maxime	Domène	2000	6.2	4.4	5.3	5.7	4.9	6.0	32.5
27	CAZZITTI Arno	Valence	2002	4.6	4.7	6.0	4.9	5.6	4.8	30.6
28	TODDE Mathieu	Voreppe	2000	3.9	5.1	6.4	4.5	5.4	5.1	30.4
29	LUPO Romain	Domène	2001	2.9	5.0	5.8	3.8	5.8	4.7	28.0
30	PERRIN Dylan	Annonay	1999	0.0	0.0	0.0	0.0	0.0	1.0	1.0

5. MASCULIN NIVEAU2 11 + . SA_DA (individuels)

5.1. Résultats par équipes


	Equipe	Club							Total
--	--------	------	---	---	--	---	---	---	-------

5.2. Résultats individuels







	Gymnaste	Equipe	Anne e							Total
1	QUIBLIER François *	Rhodia Club	1993	9.2	9.4	9.7	8.2	10.4	8.9	55.8
2	PEREZ Kevin *	Rhodia Club	1994	8.8	8.5	9.6	9.0	7.7	8.0	51.6

6. MASCULIN NIVEAU6 9-14 ans . SA_DA (individuels)

6.1. Résultats par équipes







	Equipe	Club							Total
1	Aix les Bains	73--Les Enfants du Revard	27.9	27.3	25.5	22.7	25.5	27.1	156.0
2	L Isle d Abeau	38--L Isle d'Abeau	26.0	27.0	22.6	22.0	26.4	24.9	148.9
3	Valence	26--Valence Gym	24.3	26.6	26.4	20.7	24.9	22.7	145.6
4	Heyrieux	38--J.A.Heyrieux Gym Sportive	25.5	26.6	22.4	22.8	27.1	20.4	144.8
5	Serrières en Chautagne	73--Chautagne ASCEC USEP	26.8	27.3	23.5	19.2	27.2	20.5	144.5
6	Tullins	38--Tullins la Vaillante	25.9	24.6	17.7	14.2	26.7	15.9	125.0

6.2. Résultats individuels







	Gymnaste	Equipe	Année							Total
1	COTTON Hugo	Aix les Bains	2002	7.2	7.1	6.8	6.0	7.0	6.8	40.9
2	BARDE Robin	Valence	1999	6.5	7.4	7.2	5.8	6.6	6.7	40.2
3	OSKWAREK Théo	Aix les Bains	2002	6.9	6.8	6.6	5.3	6.1	7.1	38.8
4	DURAND Mathis	Heyrieux	1999	6.5	6.5	7.2	5.8	6.8	5.8	38.6
5	WILAMOWSKI Tomasz	Aix les Bains	2004	7.0	6.3	5.7	5.9	6.6	6.9	38.4
6	MERLE Antoine	Serrières en Chautagne	2002	6.6	7.1	6.4	5.1	6.9	6.1	38.2
7	DAHOUMANE Achille	L Isle d Abeau	2003	6.6	6.8	5.8	6.1	6.6	6.1	38.0
8	VALOIS Jules	Aix les Bains	2003	6.8	7.1	6.4	5.5	5.8	6.3	37.9
9	DICHAMP Rémi	L Isle d Abeau	2003	6.6	6.9	6.1	5.3	6.5	6.3	37.7
10	BEAL Matheo	L Isle d Abeau	2002	6.5	6.9	5.6	5.4	6.9	6.3	37.6
11	SAFON-BOLOS THINAULT	Serrières en Chautagne	2002	6.9	6.8	6.0	4.7	6.6	5.6	36.6
12	GRANDY Kylian	Tullins	2003	6.8	6.7	5.3	5.1	7.0	5.4	36.3
13	DUBUS Mael	Tullins	1999	6.5	5.4	6.7	5.0	6.9	5.0	35.5
14	VINIOSA Axel	Heyrieux	2002	6.5	6.7	4.1	5.8	6.8	5.3	35.2
	CHAKOURI Jeremy	L Isle d Abeau	2003	5.9	6.4	5.1	5.2	6.4	6.2	35.2
16	ZAMPIERI Mathis	Heyrieux	2000	6.2	6.8	5.5	5.4	7.0	4.1	35.0
17	FERAL Eliott	Serrières en Chautagne	2004	6.6	6.4	5.5	4.5	6.8	4.9	34.7
18	GERALD Lorenzo	Valence	2003	6.0	5.5	6.3	4.8	6.3	5.6	34.5
19	GORIEU PETIT PAS Paco	Valence	2000	4.5	6.8	6.3	5.3	6.0	5.4	34.3
	BOURGES Vincent	Heyrieux	2001	5.7	6.2	5.6	5.1	6.5	5.2	34.3
21	BERTHIER Artus	Tullins	2003	6.3	5.9	5.7	4.1	6.5	5.5	34.0
22	DEGRAVE Mathias	Valence	2000	5.9	6.0	6.1	4.6	6.0	5.0	33.6
	RAFIS Alexandre	Valence	2000	5.9	6.4	6.6	4.8	5.6	4.3	33.6
24	PERRIER KYLIAN	Serrières en Chautagne	2004	6.7	6.3	5.6	4.1	6.9	3.9	33.5
25	BONNET Malvin	Heyrieux	2000	6.3	6.6	4.1	5.8	6.3	4.0	33.1
26	DELECROIX Samuel	L Isle d Abeau	2004	6.3	6.4	3.5	4.7	6.2	5.6	32.7
27	TRUCHE RAPHAEL	Serrières en Chautagne	2003	6.4	7.0	4.1	4.9	5.8	0.0	28.2
28	RUIZ Alejandro	Tullins	2004	6.3	6.6	0.0	0.0	6.3	0.0	19.2

7. MASCULIN NIVEAU4 11 + . SA_DA (individuels)

7.1. Résultats par équipes







	Equipe	Club							Total
1	Rhodia Club	38--Rhodia-Club Gymnastique	22.7	24.9	24.7	20.9	25.0	21.5	139.7
2	Voreppe	38--Voreppe la Vaillante	24.1	24.4	21.7	21.4	24.1	21.3	137.0
3	Valence 1	26--Valence Gym	22.8	21.9	24.3	23.4	23.0	19.4	134.8
4	Pont de Beauvoisin	38--La Sentinelle	23.5	22.4	22.8	21.0	23.4	21.5	134.6
5	Valence 2	26--Valence Gym	20.7	17.1	12.6	13.5	17.9	14.1	95.9
6	Annonay	7--Annoneenne Stand Levert	7.9	7.1	7.5	6.8	7.0	6.9	43.2

7.2. Résultats individuels







	Gymnaste	Equipe	Anne e							Total
1	MARCOUX Aurélien	Rhodia Club	1996	7.3	8.4	8.4	7.1	8.7	8.0	47.9
2	CHAUVIN Julian	Voreppe	1996	8.3	8.3	7.3	7.6	7.9	7.5	46.9
3	CLOPET Antonin	Rhodia Club	1996	7.5	8.6	8.6	6.9	8.0	6.8	46.4
4	CHOIRAT Rémi	Pont de Beauvoisin	1999	8.2	7.6	8.4	6.9	7.7	7.3	46.1
5	FOURNIOL Alexandre	Valence 1	1992	8.0	6.6	8.4	8.0	8.0	6.5	45.5
6	BACCONNIER Samuel	Voreppe	1994	7.8	8.2	7.9	6.3	8.4	6.8	45.4
7	WACHTEL Thomas	Rhodia Club	2001	7.5	7.6	7.7	6.9	8.3	6.6	44.6
	TREVET Fabien	Valence 1	1972	7.1	7.7	7.6	7.8	7.6	6.8	44.6
9	JOURDAN Valentin	Valence 1	1995	7.5	7.6	8.0	7.6	7.4	6.1	44.2
10	BIMMEL Luc	Pont de Beauvoisin	1998	7.3	7.6	7.3	7.1	8.1	6.5	43.9
11	MENETRIEUX Charles	Rhodia Club	2000	7.0	7.9	7.3	6.6	7.9	6.6	43.3
12	ROGIER Adrien	Valence 1	1991	7.3	6.5	7.9	7.3	7.4	6.0	42.4
13	SEIGLE BUYAT Dylan	Pont de Beauvoisin	1998	7.9	7.2	5.2	6.6	7.3	7.7	41.9
14	AFANASSIEF Axel	Rhodia Club	2000	7.7	7.7	7.2	6.1	6.4	6.7	41.8
15	GAILLARD Guillaume	Voreppe	1994	6.1	7.9	6.5	7.5	6.3	7.0	41.3
16	PLANTIER Nathan	Annonay	1995	7.9	5.1	7.5	6.8	7.0	6.9	41.2
17	HUMBERT Thibaud	Pont de Beauvoisin	1999	7.0	6.6	6.5	6.6	7.6	6.2	40.5
18	GALLIX Robin	Voreppe	1995	6.1	7.3	6.3	6.2	7.8	5.9	39.6
19	CORTES Stéphane	Valence 2	1991	7.0	6.7	4.8	6.9	8.1	5.5	39.0
20	LEVICONTE Evan	Pont de Beauvoisin	2002	7.4	5.1	7.1	7.0	5.7	5.3	37.6
21	LAMBERT Adrien	Voreppe	2000	8.0	7.2	4.1	6.3	6.2	3.3	35.1
22	TREFFOT Bleddyn	Valence 2	1988	6.2	6.2	5.4	0.0	6.0	4.7	28.5
23	MARTY-MAROTSKI Edouard	Valence 2	1987	7.5	4.2	2.4	6.6	3.8	3.9	28.4
24	RULLIERE Herban	Annonay	1994	0.0	1.0	0.0	0.0	0.0	0.0	1.0
	RULLIERE Maverick	Annonay	1997	0.0	1.0	0.0	0.0	0.0	0.0	1.0

8. MASCULIN NIVEAU3 11 + . SA_DA (individuels)

8.1. Résultats par équipes

	Equipe	Club							Total
1	Domène	38--Etoile Sportive Doménoise	25.0	19.5	19.7	22.4	24.1	24.2	134.9
2	Tullins	38--Tullins la Vaillante	26.0	21.5	19.4	23.1	25.5	16.0	131.5

8.2. Résultats individuels



	Gymnaste	Equipe	Annee							Total
1	LOAEC Baptiste	Domène	1991	8.4	6.5	7.7	7.6	8.8	8.6	47.6
2	BROTEL Tristan	Tullins	1995	8.7	8.6	7.8	5.7	9.5	6.8	47.1
3	DESHIERE Romain	Domène	1984	8.5	6.8	5.5	8.2	8.5	8.3	45.8
4	CABO Alexandre	Domène	1991	5.3	6.2	6.5	6.6	6.8	7.3	38.7
5	PRADEL Robin	Tullins	1996	8.3	5.5	3.7	7.3	8.5	5.2	38.5
6	MORETTI Robin	Tullins	1994	9.0	5.6	4.8	7.8	6.9	4.0	38.1
7	GOMEZ Florent	Domène	1992	8.1	5.8	5.2	6.1	6.7	5.2	37.1
8	ROCHE Guillaume	Tullins	1995	7.9	7.3	6.8	7.4	0.0	0.0	29.4
9	JAMONAC Matthias	Tullins	1996	0.0	0.0	0.0	7.9	7.5	0.0	15.4

9. MASCULIN NIVEAU5 11 + . SA_DA (individuels)

9.1. Résultats par équipes







	Equipe	Club							Total
1	L Isle d Abeau	38--L Isle d'Abeau	25.5	22.7	29.5	24.8	28.8	27.9	159.2
2	Tullins	38--Tullins la Vaillante	27.2	28.6	29.8	23.6	25.9	23.4	158.5
3	Valence	26--Valence Gym	24.0	24.3	28.9	22.8	27.5	17.3	144.8
4	Voreppe	38--Voreppe la Vaillante	18.1	19.4	20.1	19.5	17.8	16.7	111.6

9.2. Résultats individuels







	Gymnaste	Equipe	Année							Total
1	PICHON Thibaut	Tullins	1999	6.9	7.8	7.7	6.8	6.4	7.0	42.6
2	PAVIN Theo	Tullins	1997	7.0	6.9	7.4	6.2	7.1	6.5	41.1
3	BRU Dorian	L Isle d Abeau	1999	6.2	6.0	7.6	6.1	7.4	7.6	40.9
4	GIRY Lucas	Tullins	2000	6.5	7.2	7.9	5.7	6.3	6.3	39.9
5	AUGUSTIN Mathis	L Isle d Abeau	2001	6.2	5.5	6.8	7.1	6.7	7.1	39.4
6	NOE Quentin	Voreppe	1995	6.0	7.8	7.3	6.7	6.4	4.8	39.0
7	ALPHONSE Elian	L Isle d Abeau	1998	6.8	4.3	7.4	5.8	7.0	6.8	38.1
8	HENRAT Kevin	L Isle d Abeau	2000	6.3	5.2	6.9	5.8	7.3	6.3	37.8
9	LESAUVAGE Valentin	Voreppe	1999	6.2	5.4	6.6	6.5	6.3	5.9	36.9
10	CHEVALIER Clément	L Isle d Abeau	1998	5.5	4.2	7.6	5.8	7.1	6.4	36.6
11	BELVAL Remy	Valence	1996	5.6	6.9	7.2	5.4	7.0	4.3	36.4
	HOARAU Joan	Valence	1995	6.5	5.6	6.7	6.2	7.0	4.4	36.4
	MARQUES Daniel	Valence	1995	5.9	5.6	7.7	5.6	6.5	5.1	36.4
14	PONTHUS JEREMY	Valence	1989	6.0	6.2	7.3	5.6	7.0	3.5	35.6
15	LESBRE Quentin	Tullins	2000	6.8	6.7	6.8	4.9	6.1	3.6	34.9
16	CHASSAIGNE Julien	Voreppe	1998	5.9	5.2	6.2	6.3	5.1	6.0	34.7
17	BONVALLOT Aymeric	L Isle d Abeau	2001	5.4	6.0	5.9	4.1	5.7	5.0	32.1
18	RIOU Florient	Valence	1998	4.9	0.0	0.0	4.2	0.0	0.0	9.1
19	MARTIN Jean-philippe	Valence	1984	4.0	0.0	0.0	5.0	0.0	0.0	9.0
20	DIANA Cedric	Voreppe	1999	0.0	1.0	0.0	0.0	0.0	0.0	1.0

10. MASCULIN NIVEAU4 9-14 ans . SA_DA (C) (individuels)

10.1. Résultats par équipes

	Equipe	Club							Total
1	Annonay	7--Annoneenne Stand Levert	7.6	23.6	11.5	20.4	23.5	6.6	93.2





10.2. Résultats individuels

	Gymnaste	Equipe	Année							Total
1	FRAPPAT Remi	Annonay	1999	7.6	8.1	6.9	6.7	8.1	6.6	44.0
2	DUCLAUT Nathan	Annonay	2000	0.0	7.6	4.6	7.0	7.8	0.0	27.0
3	BONNARDEL Hugo	Annonay	2000	0.0	7.9	0.0	6.7	7.6	0.0	22.2





Résultats de la compétition
Départemental
La Tour du Pin
25 et 26 janvier 2014

1. FEMININ NIVEAU6 9-14 ans . SA_DA (individuels)

1.1. Résultats par équipes

	Equipe	Club					Total
1	Domène	38--Etoile Sportive Doménoise	27.6	29.1	31.8	30.8	119.3
2	St Martin d Hères	38--ESSM Gymnastique	27.4	30.2	28.7	30.5	116.8
3	Tullins	38--Tullins la Vaillante	25.8	29.0	29.3	28.6	112.7
4	Seyssins	38--CGT Seyssins	28.0	28.4	28.1	27.8	112.3
5	Diémoz	38--Diémoise	25.8	27.6	29.4	29.3	112.1
6	La Tour du Pin	38--L'Alerte Gym La Tour du Pin	24.6	27.8	29.6	29.7	111.7
7	Pont de Beauvoisin	38--La Sentinelle	26.2	27.8	28.2	28.0	110.2
8	Rhodia Club	38--Rhodia-Club Gymnastique	26.0	29.0	27.3	27.8	110.1
9	Nivolas Vermelle	38--Nivolas Espoir Gymnique	25.3	29.0	26.9	27.5	108.7
10	L Isle d Abeau	38--L Isle d'Abeau	23.2	26.3	28.0	28.5	106.0
11	Crolles	38--Gym et Rythme Crolles	23.3	27.9	27.0	27.7	105.9
12	Voreppe	38--Voreppe la Vaillante	25.2	25.4	24.0	26.2	100.8

1.2. Résultats individuels

	Gymnaste	Equipe	Annee					Total
1	GUERAUD Maeva	Domène	2000	7.5	7.6	7.5	7.9	30.5
2	BONORA Mia	Domène	2001	7.1	7.4	7.9	7.7	30.1
3	BOERO Ornella	St Martin d Hères	2000	7.3	7.8	6.8	7.5	29.4
4	BOREL Emma	Tullins	2002	6.4	7.8	7.6	7.5	29.3
5	LA MANDOLA Mélinda	Domène	2000	6.7	7.3	7.9	7.3	29.2
6	MEJEAN Maud	Seyssins	2001	6.7	7.5	7.5	7.2	28.9
7	CHAMBOULEYRON Lisa	St Martin d Hères	2000	6.9	6.9	7.3	7.7	28.8
8	BIT-MIGNON Candice	Tullins	2001	6.3	7.5	7.3	7.3	28.4
	REVELLIN Cloe	Diémoz	2000	6.0	7.1	7.9	7.4	28.4
10	GIROFLET Amelie	Seyssins	2001	7.2	7.3	6.7	7.1	28.3
11	CAPONE Emma	Domène	2000	5.6	6.8	8.0	7.8	28.2
	BOUGNARD Célia	St Martin d Hères	2001	7.2	7.3	6.0	7.7	28.2
13	LOMBARD Astrid	La Tour du Pin	2000	5.5	7.3	7.8	7.5	28.1
	MILLARD Lisa	Pont de Beauvoisin	2001	7.2	7.0	7.3	6.6	28.1
15	CALVET Elodie	Nivolas Vermelle	2002	6.6	7.2	7.2	7.0	28.0
	URSO Chloé	Pont de Beauvoisin	2002	6.6	7.0	7.3	7.1	28.0
17	CHARRIER Lorane	St Martin d Hères	1999	5.4	7.2	7.6	7.6	27.8
	COUBARD Célia	Diémoz	2001	6.5	7.0	6.8	7.5	27.8
19	DE BARROS Marlene	St Martin d Hères	2000	6.0	7.5	6.7	7.5	27.7
	BECHU Laura	Tullins	2001	6.5	7.6	6.9	6.7	27.7
21	RUFFIEUX Lydvine	Domène	2000	6.0	6.2	8.0	7.4	27.6
	PENY Penelope	Seyssins	2001	7.0	6.9	7.0	6.7	27.6
23	CARLIN Anna	Crolles	1999	6.4	6.7	6.9	7.5	27.5
	MARIOTTI Julie	Rhodia Club	2001	7.1	7.4	6.2	6.8	27.5
25	DUPRAZ Agathe	Pont de Beauvoisin	2002	6.2	7.2	6.9	7.1	27.4
	COUBARD Marie	Diémoz	1999	6.3	6.7	7.1	7.3	27.4
27	TOCHON Amelie	L Isle d Abeau	1999	6.2	7.0	6.6	7.5	27.3
28	VERNEREY Lauryne	L Isle d Abeau	2002	6.2	7.1	7.3	6.6	27.2
29	MARTIN Marie	Diémoz	1999	6.1	6.8	7.1	7.1	27.1
30	COLLAS Lucie	Nivolas Vermelle	2003	6.1	7.1	6.3	7.5	27.0





31	SIMEONE Alizee	Rhodia Club	2001	6.8	6.0	6.7	7.3	26.8
	MOLEINS Lisa	Nivolas Vermelle	2000	5.6	7.4	6.7	7.1	26.8
	LOCATELLI Malory	Tullins	2000	6.4	6.1	7.5	6.8	26.8
	TARARE Marine	L Isle d Abeau	2000	5.6	6.2	7.8	7.2	26.8
35	CHALENDARD Ariane	Pont de Beauvoisin	2000	6.2	6.6	6.7	7.2	26.7
	LONCKE Mathilde	Seyssins	1999	7.1	6.7	6.1	6.8	26.7
	DONAZZOLO Laura	Diémoz	2001	6.9	5.4	7.3	7.1	26.7
38	DARRIEUMERLOU Julie	Rhodia Club	2000	5.2	7.6	6.8	6.9	26.5
	KHENNICHE Celia	Rhodia Club	2000	6.2	6.8	6.7	6.8	26.5
40	GUICHERD Manon	La Tour du Pin	2002	5.2	6.8	7.1	7.1	26.2
41	MALARD Kinsy	La Tour du Pin	2003	5.8	5.3	7.5	7.5	26.1
	SNELLA Lisa	Crolles	1999	5.2	7.1	7.1	6.7	26.1
	NEMOZ Charline	Rhodia Club	2000	5.9	7.2	6.5	6.5	26.1
44	DOUET Penelope	Voreppe	2001	6.5	7.6	5.6	6.3	26.0
45	DREUILLET Marianne	Crolles	2000	5.3	6.9	6.9	6.8	25.9
	PASERO Méлина	Tullins	2001	6.5	6.0	6.9	6.5	25.9
47	BAQUE Charlotte	Voreppe	2001	6.4	5.5	7.5	6.4	25.8
48	PIOLAT Ludivine	Nivolas Vermelle	2000	6.5	7.3	5.9	5.9	25.6
49	LANSON Meije	Domène	2000	6.3	6.0	6.1	7.1	25.5
50	MOUNIER Clara	La Tour du Pin	2001	7.3	3.1	7.2	7.3	24.9
51	CARBONNIER Elora	La Tour du Pin	2000	5.5	6.2	5.7	7.4	24.8
	KARAULIC Dorine	Seyssins	1999	5.3	6.5	6.4	6.6	24.8
	LAFRANCESCHINA Chloe	Seyssins	1999	5.8	5.5	6.9	6.6	24.8
54	BOUZIANE Solene	Voreppe	2000	6.1	5.6	5.8	7.2	24.7
	MABILAIS Sonia	L Isle d Abeau	1999	5.2	6.0	6.3	7.2	24.7
56	CAILLE Kelly	La Tour du Pin	2001	6.0	7.5	5.6	5.5	24.6
57	ROBERT Lucie	Voreppe	2000	6.2	6.7	5.1	6.2	24.2
58	SCHMITT Montaine	Crolles	2000	5.8	6.3	5.6	6.4	24.1
59	DUBUS Andrea	Crolles	2000	5.8	6.1	5.9	6.0	23.8
60	PELLET Candice	Nivolas Vermelle	2002	6.1	5.6	6.3	5.6	23.6
61	RICHARD Solène	Tullins	2001	4.9	5.0	6.6	7.0	23.5
62	MOLEINS Julie	Nivolas Vermelle	2002	4.9	6.5	6.7	4.6	22.7
63	ARNAUD Lisa	Rhodia Club	2000	5.3	4.6	7.1	5.4	22.4
64	FAURE Ilea	St Martin d Hères	2000	0.0	7.6	7.0	7.4	22.0
65	MOURET Sophie	Voreppe	2000	5.3	5.3	5.0	6.3	21.9
66	FOMBONT Alyn	Diémoz	1999	4.4	4.8	6.3	6.3	21.8
67	BOUAMEUR Amel	Crolles	2000	0.0	7.2	6.1	6.7	20.0
68	GAYAT Marina	Pont de Beauvoisin	2001	0.0	6.5	6.3	6.6	19.4
69	PAYRE Johanna	L Isle d Abeau	1999	0.0	0.0	0.0	0.0	0.0

2. FEMININ NIVEAU5 11 + . SA_DA (individuels)

2.1. Résultats par équipes

	Equipe	Club					Total
1	La Tour du Pin	38--L'Alerte gym La Tour du Pin	26.1	29.2	29.8	30.1	115.2
2	L Isle d Abeau	38--L Isle d'Abeau	26.4	28.6	28.1	30.1	113.2
3	La Mure	38--La Mure Gym Club	25.2	28.9	24.1	30.1	108.3
4	Apprieu	38--Apprieu Avant Garde Gym	27.1	25.2	24.4	27.7	104.4
5	Domène	38--Etoile Sportive Doménoise	23.8	24.9	27.4	27.6	103.7
6	Voreppe	38--Voreppe la Vaillante	25.0	23.4	25.8	27.7	101.9
7	Nivolas Vermelle	38--Nivolas Espoir Gymnique	23.6	26.1	25.0	25.1	99.8
8	Pont de Beauvoisin	38--La Sentinelle	24.9	25.9	22.2	23.0	96.0





2.2. Résultats individuels

	Gymnaste	Equipe	Annee					Total
1	STENGER Olivia	La Tour du Pin	2002	7.1	6.9	7.7	7.3	29.0
	VERNEREY Oceane	L Isle d Abeau	1999	6.5	7.5	7.6	7.4	29.0
3	IMIZA Julie	L Isle d Abeau	1999	6.7	7.9	6.4	7.7	28.7
4	JACQUEMIER Térava	Pont de Beauvoisin	1999	6.4	6.5	7.8	7.8	28.5
	MERCIER Maryline	Pont de Beauvoisin	1996	6.8	7.3	7.0	7.4	28.5
	PERRIN Soline	Pont de Beauvoisin	1996	6.4	6.9	7.4	7.8	28.5
7	ABERLIN Lauriane	La Tour du Pin	1997	6.5	8.0	6.8	7.1	28.4
	SCHWARTZ Lola	La Mure	1999	5.8	7.9	7.2	7.5	28.4
9	DEJOYE Pauline	Voreppe	1999	6.7	7.2	7.1	7.2	28.2
10	GUIRAUD Sybeline	La Tour du Pin	1997	5.1	7.3	7.6	7.7	27.7
	BERLIOUX Florence	La Mure	1999	6.2	7.6	6.1	7.8	27.7
12	FRETY Madrine	La Tour du Pin	1997	5.8	6.6	7.4	7.8	27.6
13	PECHTIMALDJIAN Léa	La Tour du Pin	1998	6.3	7.0	7.1	7.1	27.5
14	AGUSTIN Romane	Voreppe	2000	6.3	6.3	7.6	7.2	27.4
15	CAVASIN Oceane	La Tour du Pin	1999	6.2	6.7	7.1	7.3	27.3
16	BOURJADE Florence	Domène	1998	6.2	6.8	6.9	7.3	27.2
	ROBESSON Morgane	Apprieu	1999	7.2	6.7	6.6	6.7	27.2
18	PICOT Marie	Nivolas Vermelle	1997	6.2	6.9	6.6	7.4	27.1
	CHALABREYSSE Malory	L Isle d Abeau	1994	6.9	5.3	7.6	7.3	27.1
20	ONNIS Laura	Domène	1998	6.7	5.7	7.2	7.3	26.9
	BLANCHARD Noemie	Apprieu	1997	7.1	6.7	5.6	7.5	26.9
	RAZAFIMANDIMBY Aniel	La Mure	2001	6.6	6.8	6.2	7.3	26.9
23	MAILLES Clara	Nivolas Vermelle	1998	6.9	6.9	6.8	6.1	26.7
24	MACHON Anaëlle	L Isle d Abeau	1997	6.3	6.8	6.5	7.0	26.6
25	MARAIS Lea	L Isle d Abeau	1999	6.2	6.4	5.8	7.7	26.1
26	GEVAUDAN Jeanne	Apprieu	1998	6.2	6.8	6.5	6.5	26.0
27	CARET Estelle	Domène	1998	5.6	6.8	6.8	6.5	25.7
28	DIET Audrey	Nivolas Vermelle	1994	5.3	6.7	6.5	7.0	25.5
29	MORI Lena	Apprieu	2000	6.4	5.0	5.7	7.0	24.1
30	SCHAFFER Flora	La Mure	1999	6.1	5.7	4.6	7.5	23.9
31	AVIGNON Maelle	La Mure	2002	6.3	6.4	4.6	6.3	23.6
32	TONON Fanélie	Domène	1998	4.9	5.6	6.5	6.5	23.5

33	SPINNLER Juliette	Voreppe	1998	5.5	6.8	4.9	4.9	22.1
34	THOMAS Laura	Apprieu	1999	5.9	4.8	5.5	5.7	21.9
	COSSARD Alexandra	La Mure	1998	5.8	6.6	3.9	5.6	21.9
36	DA FONSECA Julie	Domène	1998	5.3	4.6	4.3	5.8	20.0
37	BALLESTER Léa	Nivolas Vermelle	1999	5.2	5.6	5.1	4.0	19.9
38	RUGGIU Estelle	Apprieu	1997	6.4	3.7	3.7	5.9	19.7
39	SARRAZIN Gaiane	Voreppe	2000	5.4	3.1	4.6	6.5	19.6
40	RONAYETTE Elodie	Voreppe	1996	6.5	0.0	6.2	6.8	19.5
41	PEQUAY Johanna	Nivolas Vermelle	1999	4.2	4.4	3.2	4.6	16.4
42	BIARD Lison	Nivolas Vermelle	2000	4.8	3.3	3.0	4.2	15.3
43	MALATTIA Romane	Pont de Beauvoisin	1998	5.3	5.2	0.0	0.0	10.5

3. FEMININ NIVEAU4 11 + . SA_DA (individuels)

3.1. Résultats par équipes

	Equipe	Club					Total
1	Rhodia Club	38--Rhodia-Club Gymnastique	19.3	26.7	25.4	24.0	95.4
2	Domène 2	38--Etoile Sportive Doménoise	19.2	24.8	25.7	23.8	93.5
3	Echirolles	38--Echirolles Amicale Laique Gym	19.6	24.9	25.3	23.4	93.2
4	Meylan 2	38--ASPA Meylan	20.0	23.5	24.8	21.7	90.0
5	Vinay	38--Gym Club Vinay	18.5	26.8	23.8	20.8	89.9
6	La Tour du Pin	38--L'Alerte Gym La Tour du Pin	18.4	25.2	22.5	23.6	89.7
7	Domène 1	38--Etoile Sportive Doménoise	21.1	22.6	21.8	23.1	88.6
8	Meylan 1	38--ASPA Meylan	18.7	24.2	23.0	22.0	87.9
9	Crolles	38--Gym et Rythme Crolles	17.3	22.6	25.5	21.7	87.1
10	Grenoble Eybens	38--Grenoble - Eybens	18.0	23.4	23.1	20.2	84.7
11	Tullins	38--Tullins la Vaillante	15.9	18.6	21.9	15.7	72.1

3.2. Résultats individuels

	Gymnaste	Equipe	Annee					Total
1	LACROIX Marine	Rhodia Club	1989	6.4	9.1	8.5	8.5	32.5
2	VOUILLAMOZ Célia	Echirolles	1998	6.3	8.6	8.7	7.5	31.1
3	MICHENEAU Clara	Domène 1	1997	7.1	7.9	7.9	8.1	31.0
	GERMAIN Laure	Domène 2	1984	5.6	8.8	8.8	7.8	31.0
5	LEBLANC Sandy	Rhodia Club	1992	6.3	8.9	8.4	7.2	30.8
6	BOSON Blandine	Domène 2	1994	6.6	8.1	8.2	7.8	30.7
	BOLLET Kahina	La Tour du Pin	1998	6.7	8.8	7.6	7.6	30.7
8	LIVRIERI Valentine	Echirolles	1999	6.3	8.1	8.7	7.4	30.5
9	BENAS Noëlie	Vinay	1998	6.3	9.0	8.3	6.8	30.4
	MLYNARCZYK Morgane	Grenoble Eybens	1988	6.5	9.2	8.0	6.7	30.4
11	DOLZ Caroline	Rhodia Club	1994	5.6	8.7	8.5	7.5	30.3
	HEREDIA Chloé	Rhodia Club	1994	6.3	7.8	8.2	8.0	30.3
13	BOROWIEC Roxane	Echirolles	1997	6.8	8.2	7.0	8.1	30.1
14	MICHENEAU Auxane	Domène 2	1994	6.3	6.7	8.7	8.2	29.9
	PERON Alexia	Meylan 2	1998	6.5	7.9	8.4	7.1	29.9
	ODEYER Charlene	Vinay	2000	5.4	9.1	8.1	7.3	29.9
17	TADUY Sara	Meylan 2	1998	6.7	8.8	7.3	6.9	29.7
	GRATIER Emma	Echirolles	1999	6.5	7.8	7.6	7.8	29.7
19	ARNAUD Axelle	Meylan 1	1997	6.5	8.0	8.2	6.8	29.5
20	VIEVILLE Gaëlle	Grenoble Eybens	1980	6.1	8.5	7.3	7.5	29.4
21	BOYER Soline	Meylan 1	1995	6.4	7.7	7.5	7.4	29.0
	COLOMBET Lison	Crolles	1999	5.9	7.9	8.4	6.8	29.0
23	VICHERD Candice	La Tour du Pin	1998	5.7	8.3	7.5	7.3	28.8
24	GUERRY Chloé	Meylan 2	1997	6.1	6.8	8.2	7.5	28.6
25	BUTRUILLE Solene	Meylan 2	1998	6.8	6.7	7.9	7.1	28.5
	ALVERGNAT Laurine	Rhodia Club	1997	6.6	6.3	8.2	7.4	28.5
27	BARTHE Flavie	Crolles	1996	5.2	8.4	7.6	7.2	28.4





	GALVIN Kathleen	Echirolles	1997	6.3	7.6	7.9	6.6	28.4
29	POULIN Amandine	Domène 2	1990	6.3	7.9	7.9	6.2	28.3
30	GIOVANNINI Laura	Meylan 1	1995	5.8	8.5	6.6	7.2	28.1
	DESVIGNES Léa	La Tour du Pin	2000	4.9	8.1	7.1	8.0	28.1
	GIROND Amandine	Vinay	2000	5.9	8.7	7.4	6.1	28.1
33	FISCHER Léa	La Tour du Pin	1996	6.0	6.4	7.4	8.0	27.8
	MASSIT Marielle	Crolles	1998	5.8	5.4	9.1	7.5	27.8
35	PORCEL Justine	Domène 1	1996	6.8	6.6	6.5	7.8	27.7
36	GIOVANNINI Julia	Meylan 2	1999	5.6	6.0	8.2	6.8	26.6
37	BOUGNARD Manon	Domène 2	1997	6.0	6.5	7.1	6.9	26.5
38	CABARET Laura	Meylan 1	1996	5.5	6.2	7.2	7.4	26.3
39	RICHER Gentiane	Crolles	1996	5.6	6.3	7.5	6.6	26.0
40	EGAL Auriane	Tullins	2000	4.9	7.5	7.4	5.0	24.8
41	BLACHON Clarisse	Domène 1	1998	7.2	3.7	6.7	7.1	24.7
42	PACCALET Coline	Tullins	1998	6.5	5.8	7.3	5.0	24.6
43	AHMED KASSIM Chafika	Vinay	1995	6.3	5.9	5.5	6.7	24.4
44	DE CHOUDENS Charlotte	Grenoble Eybens	1998	4.9	5.7	7.5	5.7	23.8
45	LORIDON Marie	Grenoble Eybens	1995	5.3	4.6	7.6	6.0	23.5
46	PERRIN Malia	Crolles	2000	5.4	2.8	8.0	7.0	23.2
47	GUIROUX Rachel	Domène 1	1997	0.0	8.1	7.2	7.2	22.5
48	CHARBONNEL Elodie	Meylan 1	1994	0.0	6.5	7.3	6.7	20.5
49	PICHON Emeline	Tullins	1996	4.5	0.0	7.2	5.7	17.4
50	DHORDAIN Margaux	Tullins	1998	0.0	5.3	5.7	4.8	15.8
51	BAHILO Lylia	Tullins	1996	4.1	0.0	6.2	2.9	13.2
52	JOUBERT Mallaury	Grenoble Eybens	1995	5.4	0.0	0.0	0.0	5.4

4. FEMININ NIVEAU3 11 + . SA_DA (individuels)

4.1. Résultats par équipes

	Equipe	Club					Total
1	Crolles	38--Gym et Rythme Crolles	22.0	24.1	23.4	25.5	95.0
2	St Martin d Hères	38--ESSM Gymnastique	22.1	25.8	23.2	23.2	94.3
3	Meylan	38--Aspa meylan	20.8	22.7	24.1	22.8	90.4
	La Tour du Pin	38--L'Alerte Gym La Tour du Pin	21.1	23.8	22.2	23.3	90.4
5	Echirolles	38--Echirolles Amicale Laique Gym	20.9	24.0	19.0	24.4	88.3
6	Pont de Beauvoisin	38--La Sentinelle	20.2	23.8	21.7	22.3	88.0
7	Pont de Claix	38--Pont de Claix AG	21.8	21.0	22.8	22.2	87.8
8	Tullins	38--Tullins la Vaillante	13.0	8.9	9.5	10.8	42.2





4.2. Résultats individuels

	Gymnaste	Equipe	Annee					Total
1	CUPANI Marine	St Martin d Hères	1992	8.0	9.5	8.3	8.6	34.4
2	GODEFROY Chloé	Pont de Beauvoisin	1997	6.9	8.8	8.6	7.8	32.1
3	CLAPIER Laurianne	La Tour du Pin	1991	7.4	8.5	7.7	8.3	31.9
4	LESCUREUX Tess	Crolles	1997	7.2	8.4	7.5	8.7	31.8
5	GARNIER Perrine	Meylan	1996	7.1	7.2	8.8	8.1	31.2
6	FORESTIER Nolwenn	Pont de Claix	1996	7.4	8.1	8.5	7.0	31.0
7	LALOZ Clemence	Crolles	2000	7.2	7.5	7.7	8.2	30.6
	POUCHOT Vicky	St Martin d Hères	2001	7.3	8.4	7.7	7.2	30.6
9	SIMEU Ceyla	Meylan	1996	6.7	7.4	8.1	7.4	29.6
10	BOUAHOM Zoé	La Tour du Pin	1997	6.4	8.1	7.2	7.8	29.5
11	GALVIN Sandy	Echirolles	1993	7.3	7.9	6.0	8.2	29.4
12	RICHARD COHET Maëva	Echirolles	1991	6.5	8.0	6.9	7.9	29.3
13	POUTEAU Margerite	Meylan	1996	6.8	8.0	7.2	7.1	29.1
14	VIBOUD Amélie	Echirolles	1994	6.9	8.1	5.7	8.3	29.0
15	CHALENDARD Clara	Pont de Beauvoisin	1998	7.0	7.5	6.6	7.6	28.7
16	CAPPE Coralie	La Tour du Pin	1996	6.9	7.2	7.3	7.2	28.6
17	AVRIL Pauline	Crolles	1998	6.8	8.2	6.4	7.0	28.4
18	BRUN BARONNAT Céline	Meylan	1993	6.9	7.3	6.8	7.3	28.3
19	DUPRAZ Alizee	Crolles	1997	6.7	7.3	8.2	5.9	28.1
20	IEVA Juliette	Crolles	1997	7.6	5.1	6.7	8.6	28.0
	EMONET Lea	Pont de Claix	1998	7.6	5.5	7.4	7.5	28.0
22	DEBRU Zoe	St Martin d Hères	2000	6.8	7.9	5.8	7.4	27.9
23	DUPRAZ Léa	Pont de Beauvoisin	1999	6.3	6.8	6.5	6.9	26.5
	COLLIN Maguelone	Pont de Claix	1998	6.4	7.4	5.2	7.5	26.5
25	COQUET Laura	Meylan	1996	6.4	6.6	6.7	6.6	26.3
26	BASCON Ines	Pont de Claix	1998	6.8	5.1	6.9	7.2	26.0
27	RABATEL Julie	La Tour du Pin	1996	6.8	5.5	6.4	7.1	25.8
28	LEFEBVRE Solene	Echirolles	1995	6.7	6.1	6.1	6.6	25.5
29	FRANCO Maelle	Pont de Claix	1998	6.7	5.4	6.2	7.1	25.4
30	BERTI Valentine	Pont de Beauvoisin	1995	5.9	5.3	5.4	5.5	22.1
31	CAMPIONE Tifaine	Tullins	1999	6.5	4.3	5.6	5.5	21.9
32	PICHON Charlène	Tullins	1992	6.5	3.6	3.9	5.3	19.3
33	FAURE Kathelyne	St Martin d Hères	1995	0.0	6.7	7.2	0.0	13.9





34	GUICHERD Coline	Pont de Beauvoisin	1993	0.0	7.5	6.2	0.0	13.7
35	GASIGLIA Célia	Tullins	1996	0.0	1.0	0.0	0.0	1.0

5. FEMININ NIVEAU5 9-14 ans . SA_DA (individuels)

5.1. Résultats par équipes





	Equipe	Club					Total
1	Rhodia Club 1	38--Rhodia-Club Gymnastique	27.0	32.4	29.8	31.8	121.0
2	Rhodia Club 2	38--Rhodia-Club Gymnastique	25.9	30.0	29.2	30.1	115.2
3	Domène	38--Etoile Sportive Doménoise	26.7	27.8	29.1	30.7	114.3
4	Pont de Claix	38--Pont de Claix AG	26.5	28.5	28.7	30.2	113.9
5	Tullins	38--Tullins la Vaillante	24.4	26.4	26.2	26.5	103.5

5.2. Résultats individuels





	Gymnaste	Equipe	Annee					Total
1	POTTIER Kimberley	Rhodia Club 1	2000	7.0	8.3	7.8	8.2	31.3
	VIGNAL Manon	Rhodia Club 1	1999	6.8	8.1	7.9	8.5	31.3
3	CHATRIE Alicia	Rhodia Club 2	2000	7.0	7.5	8.0	7.5	30.0
4	PAILLASSEUR Noemie	Pont de Claix	2000	6.6	7.6	7.0	8.2	29.4
5	MONACO Chloé	Domène	2000	6.8	7.1	7.1	8.3	29.3
6	PAQUET Cloé	Rhodia Club 1	2000	6.1	7.9	7.6	7.4	29.0
	CROPSAL Maelliss	Pont de Claix	1999	6.6	7.6	7.4	7.4	29.0
8	ATALLAH Marylise	Rhodia Club 1	1999	6.7	8.1	6.3	7.5	28.6
9	MONNOT Célia	Domène	2000	6.6	7.0	7.1	7.7	28.4
10	GENIN Andréa	Rhodia Club 2	1999	5.5	8.2	7.1	7.4	28.2
11	FAY Julie	Domène	1999	6.1	7.2	7.5	7.3	28.1
12	BERNERD Claudia	Rhodia Club 2	2001	6.9	7.2	6.3	7.5	27.9
	CHAUSSINAND Lisa	Rhodia Club 1	2001	6.5	7.8	6.5	7.1	27.9
14	BERTRAND Lisa	Rhodia Club 2	1999	6.1	7.1	6.8	7.7	27.7
15	CRETON Julie	Pont de Claix	2000	6.3	7.0	7.4	6.7	27.4
	HUET Amélia	Tullins	2002	6.4	7.2	7.3	6.5	27.4
17	PEREZ Audrey	Rhodia Club 2	1999	5.9	6.6	7.3	7.4	27.2
18	TISON Noemie	Pont de Claix	2001	7.0	6.3	6.3	7.4	27.0
19	GARRIONNE Manon	Rhodia Club 1	1999	6.0	7.7	5.6	7.6	26.9
20	CARRET Mathilde	Domène	2000	6.3	6.5	7.0	6.9	26.7
21	CHAFFARD Anouk	Domène	2000	6.2	5.3	7.4	7.4	26.3
22	LUY Adele	Tullins	1999	5.9	6.9	6.5	6.4	25.7
23	BALLARD Julie	Pont de Claix	2000	5.6	5.9	6.9	7.2	25.6
24	BANCHERI Meije	Tullins	2002	6.3	6.0	6.4	6.5	25.2
25	PIAGET Julie	Domène	1999	7.0	5.6	5.4	6.4	24.4
	PAU Sandra	Tullins	1999	5.8	6.0	6.0	6.6	24.4
27	LEPOITTEVIN Aurelie	Tullins	2000	5.3	6.3	5.1	6.9	23.6
28	SCARCELLA Léa	Tullins	1999	5.7	5.7	5.5	5.7	22.6
29	PASQUIER Lena	Rhodia Club 2	2000	5.9	3.6	5.3	6.5	21.3

6. FEMININ NIVEAU6 7-10 ans . SA_DA (individuels)

6.1. Résultats par équipes





	Equipe	Club					Total
1	St Martin d Hères	38--ESSM Gymnastique	28.2	30.3	29.9	30.2	118.6
2	Voreppe	38--Voreppe la Vaillante	26.8	26.9	28.4	27.4	109.5

6.2. Résultats individuels





	Gymnaste	Equipe	Annee					Total
1	BENAMER Lina	St Martin d Hères	2004	7.4	7.8	7.7	7.7	30.6
2	GENTY Louane	St Martin d Hères	2003	7.1	7.5	7.4	7.6	29.6
3	NORAZ Chloé	St Martin d Hères	2003	6.9	7.5	7.8	7.3	29.5
4	LIANNE Hanae	Voreppe	2003	6.9	7.1	7.4	7.2	28.6
5	DEJOYE Gabrielle	Voreppe	2004	6.2	7.3	8.0	7.0	28.5
6	CUPANI Melody	St Martin d Hères	2004	6.5	7.5	5.9	7.6	27.5
7	MARTIN Eva	St Martin d Hères	2004	6.0	7.2	7.0	7.2	27.4
8	BION Mathilde	Voreppe	2003	6.9	6.5	6.7	6.8	26.9
9	ZERBAOUI Cherine	St Martin d Hères	2003	6.8	6.8	6.1	6.6	26.3
10	FUGIER Marlene	Voreppe	2004	6.8	6.0	6.2	6.4	25.4
11	MORALES Meloe	Voreppe	2004	4.9	4.5	6.3	6.3	22.0
12	MARTIN Orelie	Voreppe	2004	0.0	0.0	0.0	0.0	0.0

7. FEMININ NIVEAU4 9-14 ans . SA_DA (individuels)

7.1. Résultats par équipes





	Equipe	Club					Total
1	Crolles	38--Gym et Rythme Crolles	19.6	25.6	26.1	23.2	94.5

7.2. Résultats individuels





	Gymnaste	Equipe	Annee					Total
1	BERTRAND Cloe	Crolles	1999	5.8	9.0	9.0	7.8	31.6
2	FABRE Ines	Crolles	1999	6.6	8.4	8.3	8.0	31.3
3	JOURDAN Salomé	Crolles	1999	6.6	8.0	8.5	7.1	30.2
	BORNIET Roxanne *	Crolles 1	2000	6.4	8.5	8.3	7.0	30.2
5	DELAGOUTTE Alice	Crolles	1999	6.4	7.5	8.6	7.4	29.9
6	BERARD Laurie	Crolles	1999	5.6	8.2	7.6	7.4	28.8
7	PREVE Lucile *	Crolles 1	1999	5.2	8.0	8.0	6.9	28.1

8. FEMININ NIVEAU5 9-12 ans . SA_DA (individuels)

8.1. Résultats par équipes





	Equipe	Club					Total
1	Crolles	38--Gym et Rythme Crolles	26.7	28.7	26.6	31.6	113.6

8.2. Résultats individuels





	Gymnaste	Equipe	Annee					Total
1	CALVIER Amelie	Crolles	2002	6.6	7.6	7.2	7.9	29.3
2	PASSAS Eva	Crolles	2001	6.5	7.3	7.1	7.7	28.6
3	PAGNIER Suzanne	Crolles	2001	7.1	6.8	5.6	8.2	27.7
4	MOREL Elise	Crolles	2002	6.5	6.5	6.3	7.8	27.1
5	GENEVEY Alicia	Crolles	2003	6.5	7.0	6.0	7.2	26.7
6	LEPELLETIER Perrine	Crolles	2003	6.0	5.2	5.6	5.1	21.9

9. FEMININ NIVEAU2 11 + . SA_DA (individuels)

9.1. Résultats par équipes

	Equipe	Club					Total
1	Echirolles	38--Echirolles Amicale Laique Gym	22.0	24.8	27.9	25.7	100.4

9.2. Résultats individuels

	Gymnaste	Equipe	Annee					Total
1	ORAND Christelle	Echirolles	1987	7.6	9.0	10.0	8.9	35.5
2	DE PALMA Maelle	Echirolles	1991	7.5	7.8	9.5	8.6	33.4
3	PRADAUD Céline	Echirolles	1992	6.9	8.0	8.4	8.2	31.5