








Résultats de la compétition
Finales Interrégionales G2
Roanne
24 et 25 mai

1. FEMININ NIVEAU8 7-10 ans . SA_DA (B) (individuels)

1.1. Résultats par équipes

	Equipe	Club					Total
1	AUBAGNE	AUBAGNE	24.6	25.8	28.5	29.3	108.2
2	Bourg St Maurice	73--Bsm gym bourg st maurice	24.5	27.1	27.1	28.0	106.7
3	Lyon	69--PL Villette Paul Bert	23.3	25.9	27.4	29.1	105.7
4	DOMENE	DOMENE	23.8	24.9	27.2	29.0	104.9
5	Rhodia club	38--Rhodia-Club Gymnastique	24.8	25.1	25.8	29.0	104.7
	Serrières en chautagne	73--Chautagne ASCEC USEP	22.6	26.9	26.9	28.3	104.7
7	Bron 1	69--Amicale Laïque de Bron	24.2	27.4	26.7	27.8	103.1 (3.0)
8	Besayes	26--Union s.c. de besayes	23.2	25.5	26.2	27.9	102.8
9	Lambesc	13--ALSL lambesc	21.0	25.9	26.4	28.9	102.2
	Meyzieu	69--FJEP Meyzieu	21.3	25.7	27.5	27.7	102.2
11	Nivolas vermelle	38--Nivolas alep espoir gymnique	22.5	24.7	27.3	27.5	102.0
12	St Vulbas	1--gym saint vulbas	23.8	24.4	25.7	27.8	101.7
13	Crest	26--Us crétoise gymnastique	23.0	25.3	25.0	28.1	101.4
14	Le chambon feugerolles	42--La liberte le chambon feugerolle	21.5	25.4	26.3	26.8	100.0
15	Albens	73--Union gymnique albens	22.5	23.8	25.8	27.8	99.9

1.2. Résultats individuels





	Gymnaste	Equipe	Annee					Total
1	KRADAQUI Ines	Bron 1	2003	7.1	7.3	6.8	6.9	28.1
	CARNEMOLLA MARGAUX	AUBAGNE	2003	6.7	6.7	7.3	7.4	28.1
	SCWEINGRUBER CLARA	AUBAGNE	2003	6.6	7.1	7.1	7.3	28.1
4	CHESTER Sophie	Bourg St Maurice	2003	6.5	7.1	7.0	7.2	27.8
5	MUNCH LEANE	DOMENE	2003	6.7	6.6	6.8	7.6	27.7
6	SULPICE NOEMIE	Lyon	2004	6.3	6.6	7.2	7.5	27.6
7	CHABANEL Julia	St Vulbas	2003	6.9	6.4	6.9	7.2	27.4
8	RUEDAS CANADAS TIFFANY	DOMENE	2003	7.0	6.0	6.8	7.3	27.1
9	ESTEBAN Jade	Serrières en chautagne	2005	5.9	7.0	6.9	7.2	27.0
10	BELHOUT Louisa	Bron 1	2003	5.8	7.0	7.1	7.0	26.9
	BORREL Salome	Bourg St Maurice	2003	6.6	6.6	6.6	7.1	26.9
12	MECHAAL Aya	Serrières en chautagne	2003	5.6	7.4	6.6	7.1	26.7
13	PALOMBA Lilou	Bourg St Maurice	2003	6.2	6.8	6.7	6.9	26.6
14	POLI Flore	Lambesc	2005	6.0	6.7	6.5	7.2	26.4
	BLANCHARD Louna	Besayes	2004	5.9	7.0	6.5	7.0	26.4
	GIROUD Hemma	Nivolas vermelle	2003	5.6	6.5	7.1	7.2	26.4
17	CHAUTARD Perle	Lyon	2004	6.0	6.8	6.4	7.1	26.3
18	GIRAUD Camille	Rhodia club	2004	5.9	6.7	6.4	7.2	26.2
19	GOUTAGNEUX Salomé	Rhodia club	2004	6.6	5.6	6.8	7.1	26.1
20	GONON Lucie	Rhodia club	2004	6.7	6.0	6.1	7.2	26.0
	SIBILLE Lola	Meyzieu	2005	5.5	6.7	6.9	6.9	26.0
22	ISOART Andréa	Lambesc	2005	4.8	6.6	6.9	7.4	25.7
	BOUNNE LEONIE	DOMENE	2003	5.6	6.0	6.8	7.3	25.7

24	REMY Ganaelle	Le Chambon feugerolles	2004	5.7	6.9	6.4	6.6	25.6
25	BERGER Nina	Crest	2003	6.5	6.6	5.8	6.6	25.5
	SISTERON Melissa	Crest	2004	5.6	6.6	6.1	7.2	25.5
	BEREGUIEG Séphora	Bron 1	2004	5.9	6.6	6.1	6.9	25.5
	DIJKMAN FLALY	Besayes	2004	6.0	6.4	5.9	7.2	25.5
	DRIDI Rania	Meyzieu	2005	5.4	6.0	7.1	7.0	25.5
	ZEGUER Jasmine	Lyon	2005	5.8	5.5	7.1	7.1	25.5
31	DUBOIS Charline	Nivolas vermelle	2004	5.7	6.1	6.6	7.0	25.4
	THIBAUT MAILLI	Serrières en chautagne	2004	5.6	6.0	6.6	7.2	25.4
33	INNOCENTI Assya	Crest	2004	5.6	6.5	6.2	7.0	25.3
	PAVY ZOE	AUBAGNE	2004	5.2	6.0	7.1	7.0	25.3
35	MANEVAL Camille	Rhodia club	2003	5.6	6.0	6.3	7.1	25.0
	BERTAILLE Maé	Le Chambon feugerolles	2005	5.3	6.0	6.8	6.9	25.0
	CHATILLON MARLENE	Serrières en chautagne	2004	5.5	6.2	6.7	6.6	25.0
38	LEMONNIER Blanche	Lyon	2004	5.2	6.4	5.9	7.4	24.9
	SAWICKA Zolia	Bourg St Maurice	2003	5.2	6.5	6.8	6.4	24.9
	ABRY Camille	Serrières en chautagne	2004	5.1	6.3	6.7	6.8	24.9
41	BLANC Candice	Lambesc	2005	5.0	6.5	6.2	7.1	24.8
	VACHET Margot	Le Chambon feugerolles	2003	5.2	6.6	6.6	6.4	24.8
	WERNY Louise	Lyon	2004	5.1	6.1	6.7	6.9	24.8
	DUFAUT GAELLE	AUBAGNE	2003	5.7	6.0	5.8	7.3	24.8
45	COURTIN Charlotte	Bron 1	2003	5.1	6.3	6.4	6.9	24.7
	GARCIA Mae	St Vulbas	2004	5.7	5.4	6.3	7.3	24.7
	BROUARD Zoé	Besayes	2005	5.2	6.0	6.5	7.0	24.7
	BELLEVILLE Loane	Albens	2003	5.4	6.0	6.3	7.0	24.7
49	GOUTTE Tyffanie	Rhodia club	2005	4.5	6.4	6.3	7.4	24.6
	CLAVEL ELEA	Nivolas vermelle	2004	5.4	5.8	6.9	6.5	24.6
	BARDIN Lena	Lyon	2004	5.1	6.1	6.3	7.1	24.6
	MARIANI LOU	AUBAGNE	2003	5.6	4.7	7.0	7.3	24.6
53	SANTAS Noémie	Bron 1	2004	5.2	6.5	6.4	6.4	24.5
54	BOULEAU Malaury	Besayes	2003	6.1	5.9	5.7	6.7	24.4
	DELHAUME Alice	Besayes	2004	5.2	5.9	6.8	6.5	24.4
56	MARTINEZ Marion	Bron 1	2005	5.4	5.7	6.2	7.0	24.3
	PERROT Manon	Nivolas vermelle	2003	5.1	6.3	6.7	6.2	24.3
58	JOUSSE Lea	Crest	2004	5.2	5.6	6.4	7.0	24.2
	DUCROT Chloé	Meyzieu	2003	4.8	6.0	6.5	6.9	24.2
	GAVATORTA Lucie	Albens	2003	5.4	6.1	5.9	6.8	24.2
	ODIN Mathilde	Albens	2004	5.8	4.2	7.1	7.1	24.2
62	GUIGNARD Lisa	Besayes	2003	5.2	6.1	6.4	6.4	24.1
	BERGER Alexiane	Le Chambon feugerolles	2004	5.1	5.7	6.5	6.8	24.1
	CARTON Lily	Albens	2003	4.2	6.5	6.5	6.9	24.1
	CLARAPELT ALICE	Serrières en chautagne	2004	5.1	5.8	6.5	6.7	24.1
66	PAXEO Shana	Crest	2004	5.2	5.6	6.3	6.9	24.0
	FAURIE Justine	St Vulbas	2003	5.6	6.2	6.2	6.0	24.0
68	LEVOYET Elise	Nivolas vermelle	2003	5.8	5.0	6.3	6.8	23.9
69	ALLEE Louise	Lambesc	2005	4.7	5.9	6.0	7.2	23.8
	GUILLAUMIER Emma	Lambesc	2004	5.2	6.1	5.4	7.1	23.8
	ROYER Julie	St Vulbas	2006	4.6	6.2	6.0	7.0	23.8
	TARAKU Olivia	Le Chambon feugerolles	2004	5.3	5.6	6.4	6.5	23.8
	SENAL Julie	Meyzieu	2003	4.8	5.8	6.3	6.9	23.8





74	EMIN Juliette	Bourg St Maurice	2003	4.9	6.6	5.4	6.7	23.6
75	CUQ Carla-marie	Le Chambon feugerolles	2003	4.7	5.9	6.4	6.5	23.5
76	LEMAILLE EMILIA	DOMENE	2003	3.9	6.3	6.8	6.3	23.3
77	ANDREO Jade	Rhodia club	2004	5.3	4.6	6.0	7.2	23.1
	GOMEZ Lilou	Albens	2003	5.9	5.2	5.5	6.5	23.1
79	CAPIZZI FARELLE	DOMENE	2003	4.5	5.1	6.5	6.8	22.9
80	DEBRAY Margot	St Vulbas	2004	5.1	5.6	5.8	6.3	22.8
	PUGIN Cyrielle	Bourg St Maurice	2003	4.3	5.2	6.5	6.8	22.8
82	ANSELME Pauline	St Vulbas	2004	5.6	4.7	6.3	6.1	22.7
83	DEVLAMINK Maelly	Crest	2003	5.3	4.3	5.8	6.8	22.2
84	ROBIN Carla	Meyzieu	2004	5.6	5.8	4.9	5.6	21.9
85	REVIL Léa	Meyzieu	2005	0.0	7.0	7.0	6.4	20.4
86	MARION PAULINE	DOMENE	2003	4.4	5.3	0.8	6.8	17.3
87	HUGUES Solène	Lambesc	2004	0.0	0.0	6.8	6.7	13.5
88	PEQUAY Eva	Nivolas vermelle	2004	0.0	0.0	0.0	0.0	0.0

2. FEMININ NIVEAU8 7-10 ans . SA_DA (individuels)

2.1. Résultats par équipes

	Equipe	Club					Total
1	Lozanne	69--Gym lozanne	25.8	29.2	27.8	28.1	110.9
2	Savigny 2	69--A.s.c.savigny	25.2	28.5	28.8	28.2	110.7
3	Tullins 2	38--Tullins la Vaillante	22.9	28.2	28.2	28.0	107.3
	St Genis les Ollières	69--Entente St genoise	24.5	27.5	27.1	28.2	107.3
5	Anse	69--Jeunesse ansoise	22.5	28.5	27.2	28.0	106.2
	Belleville sur saone	69--Gym club belleville beaujolais	24.1	27.6	26.6	27.9	106.2
7	Trets 1	13--Gymnastique sportive tretsoise	25.1	28.9	24.8	26.9	105.7
8	Givors 1	69--Independante givors	22.6	27.1	27.1	28.4	105.2
9	Bourg st andeol	7--UNION SPORTIVE BOURGUESANNE	25.0	27.5	26.2	26.0	104.7
10	Aubagne Gym	13--Aubagne gym	20.9	27.7	26.9	27.3	102.8
11	Pont de claix	38--Pont de claix amicale gymnique	23.8	27.7	25.0	26.0	102.5
12	Romans	26--Romans sur Isère	22.7	26.5	25.4	27.5	102.1
13	Apprieu	38--Apprieu avant garde section gym	22.3	25.6	25.5	26.0	99.4
14	Savigny 1	69--A.s.c.savigny	21.8	25.4	26.8	26.5	97.5 (3.0)

2.2. Résultats individuels




	Gymnaste	Equipe	Annee					Total
1	BOUCHER Juliette	Savigny 2	2004	6.8	7.4	7.3	7.2	28.7
2	PONCET Lilou	Lozanne	2005	7.2	7.0	7.3	7.1	28.6
	AVELINE Romane	St Genis les Ollières	2005	6.7	7.3	7.3	7.3	28.6
4	VENET Maya	Lozanne	2004	6.2	7.5	7.1	7.3	28.1
5	MICHAUD LANA	Belleville sur saone	2004	6.5	7.1	7.3	7.1	28.0
6	PENFOLD Indy	Savigny 2	2005	6.0	7.2	7.6	7.1	27.9
7	BERLIOZ ATRHAUD ESTELLE	Belleville sur saone	2005	6.2	7.6	6.8	6.9	27.5
8	JEAN Mélina	Tullins 2	2004	6.1	7.5	6.8	7.0	27.4
9	GUILLARME Morgane	Anse	2005	5.2	7.4	7.2	7.2	27.0
10	GUIRAL Madigan	Pont de claix	2003	6.4	7.0	6.6	6.9	26.9
11	GODZISKI PAULINE	Trets 1	2004	6.2	7.5	6.3	6.8	26.8
	THAI Chloé	Tullins 2	2006	5.7	6.9	7.2	7.0	26.8
	BERNARD Loan	Savigny 2	2004	6.1	7.2	7.0	6.5	26.8
14	MEUNIER CAMILLE	Trets 1	2003	6.4	7.2	6.3	6.8	26.7
	BURDIN Maelia	St Genis les Ollières	2004	7.0	6.6	6.2	6.9	26.7
16	SOULLARD Fanny	Bourg st andeol	2005	5.9	7.2	6.7	6.8	26.6
17	LEROUDIER Emilie	Anse	2004	5.8	6.6	6.9	7.2	26.5
	ALLALI Safa	Givors 1	2004	6.1	6.5	6.6	7.3	26.5
19	ESPANET Line	Aubagne Gym	2004	6.1	6.7	7.0	6.5	26.3
	ACHARD LOMBARD Tais	Pont de claix	2004	6.2	7.2	6.2	6.7	26.3
	THENARD Floriane	Givors 1	2005	5.1	6.9	6.9	7.4	26.3
22	VIOSSAT JUSTINE	Romans	2004	6.1	6.8	6.5	6.8	26.2
23	GRECO Coline	Savigny 1	2004	5.6	6.4	6.8	7.3	26.1
	NEFRA Lily	St Genis les Ollières	2005	5.2	6.9	6.9	7.1	26.1

25	BLES-GAGNAIRE Garance	Lozanne	2004	6.3	7.0	5.8	6.8	25.9
	NUGUE Melodie	Lozanne	2005	5.5	7.2	6.4	6.8	25.9
27	GIRY Loane	Tullins 2	2004	5.7	6.8	6.3	7.0	25.8
28	LE NIVET Marie	Anse	2004	5.6	7.4	6.0	6.7	25.7
	SERTOOUR Coline	Aubagne Gym	2005	5.1	6.9	6.9	6.8	25.7
	LEGRAIN Marine	Savigny 2	2004	6.3	6.7	6.1	6.6	25.7
31	DUPONT Thérèse	Bourg st andeol	2005	6.0	6.8	6.2	6.6	25.6
32	AGOSTA EMMA	Trets 1	2003	6.2	6.9	6.2	6.2	25.5
	DESCHAMPS Manon	Trets 1	2004	5.9	7.2	5.8	6.6	25.5
	REDON Valentine	St Genis les Ollières	2005	5.6	6.7	6.4	6.8	25.5
35	MEI THAIS	Trets 1	2004	6.3	7.0	6.0	6.1	25.4
	HARZOUZ Ounissa	Givors 1	2004	5.0	6.7	6.9	6.8	25.4
	SENOT Emmy	Savigny 2	2005	5.5	6.3	6.7	6.9	25.4
38	DEPORTE COLINE	Belleville sur saone	2004	6.1	6.4	6.0	6.8	25.3
	HUGUES Charlotte	Bourg st andeol	2005	6.1	6.7	6.6	5.9	25.3
	ROY CARLA	Romans	2005	5.3	6.8	6.1	7.1	25.3
41	CERMENO VIVANCOS Colombe	Apprieu	2003	5.7	6.6	6.6	6.3	25.2
42	ECHAIB Kamelia	Anse	2004	5.8	5.8	6.7	6.8	25.1
	BOSSANNE Elsa	Bourg st andeol	2005	6.5	6.5	5.7	6.4	25.1
44	CHUILLON Anaïs	Tullins 2	2005	5.4	5.9	7.1	6.6	25.0
	FAGOT REVURA JUSTINE	Romans	2004	5.6	6.6	5.9	6.9	25.0
46	CREMY Eva	Anse	2004	5.3	7.1	5.7	6.8	24.9
47	GIROLAMI Loriane	Aubagne Gym	2003	4.5	6.9	6.4	7.0	24.8
	COMBE Coline	Apprieu	2004	5.4	6.0	6.7	6.7	24.8
	TAYEEL Zoe	Pont de claix	2004	5.2	7.0	6.0	6.6	24.8
	BECHU Emma	Tullins 2	2005	5.2	7.0	5.6	7.0	24.8
51	ARNAUD Flore	Tullins 2	2006	4.5	6.2	7.1	6.9	24.7
	CELLIER Lucie	Bourg st andeol	2004	6.4	6.8	6.0	5.5	24.7
	FUCINA Garance	Bourg st andeol	2004	5.2	6.6	6.7	6.2	24.7
54	LAPOINTE Margaux	Belleville sur saone	2004	5.1	6.4	6.2	6.9	24.6
	CHOSSAT CASSANDRA	Romans	2005	5.3	6.0	6.6	6.7	24.6
56	CASTRO Clemence	Apprieu	2004	5.1	6.6	6.2	6.6	24.5
	PROVOST MADISON	Belleville sur saone	2004	4.9	6.5	6.3	6.8	24.5
58	LELAN Jeanne	Savigny 1	2005	5.1	6.0	6.8	6.5	24.4
59	DE BADTS DE CUGNAC Emma	Aubagne Gym	2004	4.7	6.3	6.6	6.7	24.3
	MOUSSU Estelle	Aubagne Gym	2004	5.0	6.2	6.3	6.8	24.3
	RUIS Mélina	Aubagne Gym	2005	4.7	7.2	5.7	6.7	24.3
	PITAUD Justine	Lozanne	2004	6.1	6.0	5.8	6.4	24.3
63	RODRIGUEZ Lily rose	Pont de claix	2004	6.0	6.5	5.9	5.8	24.2
	TISSOT Annalys	Savigny 1	2004	5.1	6.7	6.2	6.2	24.2
	ESSERSI NAWEL	Romans	2004	5.1	6.2	6.2	6.7	24.2
66	SITHPASEUTH EMMA	Romans	2005	5.7	6.3	5.7	6.4	24.1
67	BERNARDI CARLA	Belleville sur saone	2004	5.3	5.5	6.1	7.0	23.9
68	BUTTIN Lola	Savigny 2	2006	4.9	5.0	6.9	7.0	23.8
69	DEL CONSOLE Stella	Apprieu	2003	4.9	6.4	6.0	6.4	23.7
	MORI Auxane	Apprieu	2003	6.1	5.9	5.8	5.9	23.7
	IORI Elena	Savigny 1	2004	4.6	6.3	6.4	6.4	23.7
72	BONTEMPELLI AMELIE	Savigny 1	2005	6.0	4.6	6.7	6.3	23.6
73	MALJOURNAL Lily-rose	Anse	2004	4.4	6.2	6.4	6.4	23.4
74	GAUTIER JANELLE	Trets 1	2003	4.6	6.2	5.7	6.7	23.2
	LETTAT Sofia	Givors 1	2005	4.9	7.0	4.4	6.9	23.2
76	GONZALEZ Lena	Givors 1	2005	4.7	4.9	6.7	6.6	22.9
77	BARNIQUE MAYA	Savigny 1	2006	4.8	5.2	6.5	6.2	22.7
78	LA MARCA SARAH	Givors 1	2003	6.4	5.8	4.1	6.1	22.4
79	JODAR Sawssen	Pont de claix	2003	4.5	5.5	6.2	5.4	21.6

80	CHEMELLO Melissa	Apprieu	2003	4.6	5.5	5.8	5.6	21.5
81	LIARD Coline	Lozanne	2004	0.0	7.5	7.0	6.9	21.4
82	PORTE Loriane	St Genis les Ollières	2004	0.0	6.4	6.5	6.9	19.8
83	AZUBUIKE Mabelle	Pont de claix	2004	0.0	0.0	0.0	0.0	0.0
	MOISSONNIER Elisa	St Genis les Ollières	2004	0.0	0.0	0.0	0.0	0.0

3. FEMININ NIVEAU8 9-12 ans . SA_DA (individuels)

3.1. Résultats par équipes

	Equipe	Club					Total
1	Meylan 2	38--Aspa meylan	27.9	29.0	28.3	28.6	113.8
2	Belleville sur saone	69--Gym club belleville beaujolais	27.7	28.0	28.0	27.9	111.6
3	Echirolles ALE	38--Echirolles Amicale Laique Gym	27.4	28.1	27.7	28.0	111.2
4	Irigny	69--Amicale laiue irigny	26.2	28.2	27.0	28.8	110.2
5	Pierre Bénite	69--Patronage laiue de Pierre Bénite	26.1	28.4	26.8	28.0	109.3
6	Aubagne Gym	13--Aubagne gym	23.7	27.8	28.9	28.3	108.7
7	St Rambert d Albon	26--ASCR Gym	27.1	28.0	26.0	26.9	108.0
8	Aix les bains	73--Les enfants du reverd	25.1	27.9	26.9	27.7	107.6
9	St Priest	69--Gymnique association saint priest	25.3	26.9	27.5	27.3	107.0
	Lambesc	13--ALSL lambesc	23.6	27.8	27.6	28.0	107.0
11	DOMENE	ES DOMENE	24.6	27.0	26.8	27.9	106.3
12	Bourg de Thizy Etoile	69--L etoile et les jeunes etoiles	24.1	26.9	26.9	27.8	105.7
13	Chateaurenard	13--Indépendante chateaurenard	23.4	26.3	26.1	26.7	102.5
14	Apprieu	38--Apprieu avant garde section gym	24.1	27.2	26.7	24.3	102.3
15	Simiane-collongue	13--Simiane-collongue	20.5	26.6	24.9	25.9	97.9

3.2. Résultats individuels

	Gymnaste	Equipe	Annee					Total
1	GAMBIER Mailys	Meylan 2	2003	7.3	7.4	7.2	7.2	29.1
2	MADELON Oceane	St Rambert d Albon	2004	7.6	7.3	6.7	7.3	28.9
3	LAUZOL Pauline	Meylan 2	2002	6.8	7.4	7.0	7.2	28.4
4	GUILLEMIN Mathilde	Echirolles ALE	2002	6.9	7.2	7.2	7.0	28.3
	BENGORINE Sephora	Belleville sur saone	2002	7.2	7.2	7.1	6.8	28.3
	LUTUMBA Mathicia	Belleville sur saone	2003	7.1	7.1	7.1	7.0	28.3
7	RENAUD Camille	Meylan 2	2003	6.8	7.2	7.1	7.1	28.2
8	SAVOYAT Oceane	Irigny	2002	6.7	7.2	6.8	7.3	28.0
9	DARTOIS Lucie	Aix les bains	2002	7.0	7.2	6.8	6.9	27.9
10	ROMERA Mathilde	Pierre Bénite	2002	6.9	7.2	6.8	6.9	27.8
	PACCARD Perrine	Meylan 2	2002	6.7	7.0	7.0	7.1	27.8
	BICAIS Lisa	Echirolles ALE	2001	6.9	6.9	6.9	7.1	27.8
13	STRIMBERG Emma	Irigny	2002	6.4	7.1	6.9	7.3	27.7
14	ESTRAYER Lucie	Aubagne Gym	2002	6.3	7.0	7.1	7.2	27.6
15	LITVINENKO Lena	Pierre Bénite	2001	7.0	7.1	6.4	7.0	27.5
	LE GOALLER Margaux	Meylan 2	2003	7.0	6.7	6.8	7.0	27.5
17	BECOURT Lisa	Lambesc	2003	6.1	7.1	6.9	7.3	27.4
	PRAS Margaux	Irigny	2002	6.5	7.0	6.8	7.1	27.4
	DUMOULIN Elisa	Belleville sur saone	2003	6.8	6.8	6.9	6.9	27.4
20	CRICCHIO-DIDIER Carla	Aubagne Gym	2003	6.9	7.0	6.5	6.8	27.2
	POULAT Maeliss	Belleville sur saone	2003	6.6	6.9	6.8	6.9	27.2



22	OASSEL Elisa	St Priest	2002	6.2	6.2	7.4	7.3	27.1
	PETIT Lea	Meylan 2	2003	6.6	6.6	6.8	7.1	27.1
	TADDEO Carla	Echirolles ALE	2002	6.6	7.1	6.9	6.5	27.1
	VALDES Emma	Echirolles ALE	2001	6.8	6.6	6.6	7.1	27.1
26	ENTRESSANGLE Fanelie	St Rambert d Albon	2003	7.2	7.0	5.7	7.0	26.9
	WAQUEZ Solène	Lambesc	2004	5.8	7.1	6.9	7.1	26.9
	PERES Lorine	Echirolles ALE	2002	6.8	6.6	6.7	6.8	26.9
	CASALI Cléo	DOMENE	2002	7.1	6.2	6.8	6.8	26.9
30	ROUQUETTE Anita	Aubagne Gym	2001	5.3	7.1	7.2	7.1	26.7
31	MILLE Lea	St Priest	2002	6.5	6.8	6.4	6.9	26.6
32	MOISSONNIER Amy	Bourg de Thizy Etoile	2002	6.1	6.7	6.9	6.8	26.5
33	CHANFRAY Lou	Bourg de Thizy Etoile	2002	5.9	6.8	6.9	6.8	26.4
34	FAUGA Rebecca	Irigny	2003	6.6	6.6	6.4	6.7	26.3
	FAUCONNIER Noemie	Apprieu	2003	5.8	7.0	7.0	6.5	26.3
	BENTALEB Ambrine	Aix les bains	2002	5.8	6.8	6.9	6.8	26.3
	GESSIAUME Clotilde	Aix les bains	2002	6.1	6.7	6.4	7.1	26.3
	WAQUET Mari lou	Aix les bains	2002	6.2	6.9	6.3	6.9	26.3
39	GRAIRIA Maessa	Lambesc	2002	5.6	6.7	7.0	6.9	26.2
	GRONDIN Alixia	Irigny	2001	5.8	6.8	6.5	7.1	26.2
	GIRAUD Lea	Apprieu	2003	6.5	6.8	6.8	6.1	26.2
	SANCHEZ Julliette	Echirolles ALE	2001	6.8	6.9	6.3	6.2	26.2
43	ALICI Esra	St Priest	2002	7.1	6.5	6.5	6.0	26.1
	ESPOSITO Tiffany	Pierre Bénite	2002	5.2	6.9	6.9	7.1	26.1
	MABILEAU Elia	Lambesc	2004	6.1	6.9	6.8	6.3	26.1
46	BERRY Estelle	Pierre Bénite	2002	7.0	6.7	5.6	6.7	26.0
	BENTALEB Ines	Aix les bains	2002	5.8	6.6	6.8	6.8	26.0
48	GALAUP Cécile	Chateaubert	2003	5.6	6.8	6.5	7.0	25.9
	ROMEO Carla	Aubagne Gym	2003	5.2	6.7	7.1	6.9	25.9
	OZBIDAK Esin	Bourg de Thizy Etoile	2001	5.1	6.8	6.9	7.1	25.9
51	CASULA Mathilde	Aubagne Gym	2004	5.0	6.4	7.3	7.1	25.8
	COLLIER Ilona	Belleville sur saone	2003	6.6	6.6	6.9	5.7	25.8
53	PEREZ Pauline	Chateaubert	2002	5.9	6.1	6.9	6.8	25.7
	CHERPIN Inès	Bourg de Thizy Etoile	2002	5.9	6.5	6.2	7.1	25.7
	JACQUET Emeline	Bourg de Thizy Etoile	2002	6.2	6.6	6.2	6.7	25.7
	RIEU Camille	DOMENE	2004	5.5	7.1	6.3	6.8	25.7
	MIRABAIL Lou	DOMENE	2002	6.0	5.7	6.8	7.2	25.7
58	NGUYEN Laura	St Priest	2004	5.5	7.0	6.9	6.2	25.6
	GEHRHARDT Lisa	Aubagne Gym	2004	5.2	6.5	7.3	6.6	25.6
60	LOPEZ Maëva	Chateaubert	2001	5.9	7.1	5.7	6.8	25.5
	ROULEAU Meline	Apprieu	2001	6.0	6.7	7.1	5.7	25.5
	REBILLARD Aline	DOMENE	2004	6.0	6.9	6.4	6.2	25.5
63	DOS SANTOS Julia	St Rambert d Albon	2002	6.0	6.9	6.7	5.8	25.4
	AZOULAY Aya	Chateaubert	2004	6.0	6.3	7.0	6.1	25.4
65	WARDANI Mina	St Rambert d Albon	2003	6.3	6.6	6.2	6.2	25.3
66	CHAVANON Leila	Irigny	2003	5.9	6.9	5.5	6.9	25.2
67	LAHLALI MARYAM	St Priest	2002	5.1	6.6	6.5	6.9	25.1
	CAPONE Séréna	DOMENE	2003	4.8	6.8	6.6	6.9	25.1
69	FERRIER Océane	Bourg de Thizy Etoile	2002	5.9	6.4	6.2	6.3	24.8
70	WALCH Amandine	Simiane-collongue	2003	5.2	6.3	6.7	6.5	24.7
71	BERT Lou	DOMENE	2002	5.0	6.0	6.6	7.0	24.6
72	BERDJAH-TAMET Margaux	Simiane-collongue	2002	5.1	7.0	5.8	6.6	24.5
73	PAROLO Marie	St Rambert d Albon	2003	5.4	6.8	6.4	5.8	24.4
74	MONTAGNE Louanne	St Rambert d Albon	2003	5.3	6.5	6.1	6.4	24.3
	NEPOS Celia	Apprieu	2003	5.8	6.7	5.8	6.0	24.3
	CHELPI Lola	Simiane-collongue	2001	4.9	6.5	6.9	6.0	24.3
77	CACHEUX VYCTORIA	St Priest	2004	5.2	6.4	6.7	5.8	24.1

78	TRAINA Fiorella	Aix les bains	2004	4.6	7.0	6.2	6.0	23.8
79	SEPVAL Emilie	Simiane-collongue	2002	5.3	6.1	5.5	6.4	23.3
80	LJILJANIC Kim	Lambesc	2003	5.2	6.7	4.5	6.7	23.1
81	HABHOUB Leya	Pierre Bénite	2002	0.0	7.2	6.7	7.0	20.9
82	GELIN Aude	Belleville sur saone	2003	0.0	6.2	6.9	7.1	20.2
83	ZIEGLER Emilie	Simiane-collongue	2003	0.0	6.8	5.3	6.4	18.5
84	GARCIA Coline	Pierre Bénite	2002	0.0	0.0	0.0	0.0	0.0
	BIANCO Lili	Lambesc	2004	0.0	0.0	0.0	0.0	0.0
	MOUNIER Eve	Apprieu	2001	0.0	0.0	0.0	0.0	0.0

Résultats de la compétition
Finales Interrégionales G2
Roanne
24 et 25 mai

1. FEMININ NIVEAU7 9-12 ans . SA_DA (individuels)

1.1. Résultats par équipes

	Equipe	Club					Total
1	Rhodia club	38--Rhodia-Club Gymnastique	29.7	29.8	30.5	31.0	121.0
2	Bouc bel air	13--Bouc bel air gymnastique	28.3	30.4	31.3	30.2	120.2
3	Echirolles ALE	38--Echirolles Amicale Laique Gym	27.1	30.0	29.3	30.1	116.5
4	Belleville sur saone	69--Gym club belleville beaujolais	25.6	29.6	30.0	30.6	115.8
5	St Priest	69--Gymnique association saint priest	25.3	29.1	29.8	30.3	114.5
6	Lozanne	69--Gym lozanne	26.1	29.2	29.1	29.9	114.3
7	St Rambert d Albon	26--ASCR Gym	27.7	28.5	27.7	29.2	113.1
8	Corbas	69--Corbas gym	26.2	28.0	29.3	29.1	112.6
9	Lambesc	13--ALSL lambesc	27.5	27.6	27.9	28.2	111.2
	Besayes	26--Union s.c. de besayes	24.9	28.0	28.7	29.6	111.2
11	Rhodia club 2	38--Rhodia-Club Gymnastique	25.2	28.4	27.9	29.4	110.9
12	Trets 1	13--Gymnastique sportive tretsoise	25.0	28.1	28.9	28.8	110.8
13	La ciotat	13--Gymnaste club la ciotat	24.8	27.9	28.4	29.3	110.4
	Jonage	69--E.s.j gymnastique artistique	24.8	28.2	27.9	29.5	110.4
15	SEYSSINS	C.G SEYSSINS	25.6	27.6	28.2	28.5	109.9
16	Chaponnay	69--Chaponnay gym	23.9	27.7	27.5	28.6	107.7

1.2. Résultats individuels

	Gymnaste	Equipe	Annee					Total
1	LACLEF Zoé	Bouc bel air	2002	7.2	7.5	8.0	7.6	30.3
	SEITE Lauren	Bouc bel air	2002	7.4	7.8	7.7	7.4	30.3
	DA COSTA Océane	Rhodia club	2003	7.6	7.5	7.4	7.8	30.3
4	GESKOFF Maëlle	Rhodia club	2002	7.4	7.3	7.7	7.8	30.2
	NEMOZ Ambre	Rhodia club	2002	7.4	7.5	7.8	7.5	30.2
6	COUSTENOBLE Bleuenn	Bouc bel air	2003	6.9	7.6	7.9	7.6	30.0
7	BOROWIEC Maéva	Echirolles ALE	2001	7.4	7.6	7.3	7.5	29.8
8	MENNELLA Lucie	Rhodia club	2003	7.3	7.3	7.2	7.8	29.6
	NETOUDYKATA Enora	Echirolles ALE	2003	6.7	7.6	7.5	7.8	29.6
10	DARGOT Emma	Belleville sur saone	2002	7.3	7.3	7.4	7.4	29.4
11	LEVERNEY Malya	Rhodia club	2002	6.8	7.5	7.6	7.4	29.3
12	MEGNIGBETO Eryne	St Priest	2001	7.6	7.1	7.2	7.3	29.2
	POYET Candice	Lozanne	2004	6.6	7.7	7.5	7.4	29.2
14	LEBLEVEC Margot	Bouc bel air	2003	6.8	7.5	7.2	7.6	29.1
15	MATURIN Leane	St Priest	2003	6.2	7.5	7.7	7.5	28.9
16	BOURI Célia	St Priest	2001	6.3	7.2	7.7	7.6	28.8
	CHOMETON MICAL Nell	St Rambert d Albon	2002	7.0	7.1	7.4	7.3	28.8
18	TORREGROSA Lou	Bouc bel air	2004	6.5	7.3	7.6	7.3	28.7
	DALLA COSTA Luna	Belleville sur saone	2002	6.1	7.7	7.2	7.7	28.7
	TALIP Océane	Belleville sur saone	2001	6.0	7.2	7.8	7.7	28.7
21	MERLE Clarisse	Bouc bel air	2003	6.6	7.3	7.7	7.0	28.6
	NIETO Erine	Corbas	2002	7.1	7.0	7.1	7.4	28.6
	GARCIA Lou anne	Echirolles ALE	2002	6.4	7.6	7.2	7.4	28.6



	BERLIOZ-ARTHAUD Mathilde	Belleville sur saone	2001	6.2	7.4	7.5	7.5	28.6
25	ROSATI Anna	Trets 1	2003	6.5	7.3	7.4	7.3	28.5
	COLLET Silhoé	Rhodia club	2002	6.8	6.9	7.2	7.6	28.5
27	ALLOMBERT Aurelie	Jonage	2002	6.4	7.6	6.9	7.5	28.4
	ROYANNAIS Oriane	Besayes	2004	6.7	6.9	7.4	7.4	28.4
29	MOPIN Eva	Echiroilles ALE	2002	6.6	7.2	7.2	7.3	28.3
30	GAERTNER Noemie	St Rambert d Albon	2002	7.3	7.0	6.5	7.4	28.2
	PITOIS Manon	Lozanne	2002	6.2	7.1	7.4	7.5	28.2
	REIX Lou	Lozanne	2003	6.3	7.2	7.1	7.6	28.2
33	PARISI Elisa	Trets 1	2002	6.4	7.4	7.0	7.2	28.0
	BAROUX Manon	Rhodia club 2	2004	6.2	7.3	7.1	7.4	28.0
35	HERBAUT Elisa	Rhodia club 2	2004	6.4	7.1	7.0	7.4	27.9
	PETIT Pauline	Besayes	2002	6.1	7.1	7.2	7.5	27.9
37	GAVILLOT Sarah	St Rambert d Albon	2002	6.2	7.2	7.1	7.3	27.8
	COLLONGE Lola	Jonage	2001	6.3	6.8	7.3	7.4	27.8
	TAVERNIER EMILIE	SEYSSINS	2001	6.2	7.1	7.0	7.5	27.8
40	ODEN Marine	La ciotat	2001	6.5	7.1	7.0	7.1	27.7
	NOVENTA Eva	Lambesc	2003	6.5	6.6	7.4	7.2	27.7
	TIGRANOFF Coraline	Lambesc	2002	7.0	6.9	6.7	7.1	27.7
	CAYRE Bertille	Lozanne	2004	7.0	7.2	6.8	6.7	27.7
	GUETH Lucie	Belleville sur saone	2002	5.6	7.2	7.2	7.7	27.7
45	MORTES Laurie	Lambesc	2002	6.9	6.5	7.4	6.8	27.6
46	ROUSSET Mia	St Rambert d Albon	2002	6.9	7.2	6.4	7.0	27.5
	MEGHUENNI Celia	Jonage	2002	6.9	6.7	6.7	7.2	27.5
	CAFFAREL Emie	Besayes	2003	5.8	7.4	6.9	7.4	27.5
49	UGOURLOU OGLOU Amandine	La ciotat	2001	5.5	7.2	7.2	7.5	27.4
	ABBALLE Ornella	Corbas	2002	6.2	6.8	7.4	7.0	27.4
	ROLLAND MUQUET PERRINE	SEYSSINS	2002	6.8	6.2	7.2	7.2	27.4
52	POITOU Louna	Echiroilles ALE	2003	6.1	6.5	7.3	7.4	27.3
53	FLECHEUX Emilie	St Priest	2001	5.2	7.3	7.2	7.5	27.2
	PIACENTINO Celena	La ciotat	2002	5.9	6.3	7.5	7.5	27.2
55	NICOLLE Clara	Lambesc	2002	6.4	7.2	6.4	7.1	27.1
	BAUD DORINE	SEYSSINS	2001	6.2	6.9	7.0	7.0	27.1
57	GINET Lola	Trets 1	2002	6.1	6.6	7.0	7.3	27.0
	RICHARD Maelys	Corbas	2003	6.4	5.8	7.5	7.3	27.0
	ULUS - GRACAMIN Ferial	Corbas	2003	5.9	7.0	7.3	6.8	27.0
60	MARMEY Eloise	St Rambert d Albon	2002	6.3	6.7	6.7	7.2	26.9
	AUTERNAUD Lilou	Lambesc	2002	7.1	6.9	6.3	6.6	26.9
	CHAUSSINAND Jasmine	Corbas	2003	6.5	7.2	5.8	7.4	26.9
	ZAÏDI Melaaz	Rhodia club 2	2003	6.4	6.8	7.1	6.6	26.9
	MERAUD Alicia	Chaponnay	2003	5.9	6.6	7.0	7.4	26.9
65	CHAZELET Raumane	Rhodia club 2	2002	6.2	6.9	6.4	7.3	26.8
66	BAUDE Eléonore	Besayes	2001	6.1	6.6	6.8	7.2	26.7
67	BOUCHET Manon	Belleville sur saone	2001	6.0	7.1	7.3	6.2	26.6
	MATTERA Eva	Chaponnay	2003	5.9	6.9	6.8	7.0	26.6
	ATHEAUX CHLOE	SEYSSINS	2001	6.4	7.0	6.4	6.8	26.6
70	MORATO Chiara	Trets 1	2002	6.0	6.7	6.8	7.0	26.5
	TOYES Elyse	Jonage	2001	5.2	7.0	7.0	7.3	26.5
	TESSIER Sélène	Besayes	2003	5.4	6.6	7.2	7.3	26.5
	MARLIER Carla	Chaponnay	2002	5.8	7.1	6.5	7.1	26.5
74	DUBOIS Noémie	Rhodia club 2	2004	5.4	7.1	6.6	7.3	26.4
75	ANTERRIEU Célia	Trets 1	2002	5.9	6.7	7.5	6.2	26.3
	DECOSNE Lou	Lozanne	2004	5.7	6.8	6.4	7.4	26.3
	DELECROIX Romane	Chaponnay	2002	6.2	5.8	7.2	7.1	26.3

78	FINET Erina	La ciotat	2001	5.5	6.9	6.7	7.1	26.2
	DELAGÉ Mathilde	Corbas	2001	6.0	6.1	7.1	7.0	26.2
80	ROMAN Floriane	Echirolles ALE	2002	5.0	6.9	6.8	7.2	25.9
81	GUERIN Morgane	Chaponnay	2002	5.9	7.1	6.2	6.6	25.8
82	VEZZOSI Angele	St Priest	2001	5.1	5.9	6.9	7.6	25.5
	VOSSIER Marie	St Rambert d Albon	2002	6.5	6.1	6.1	6.8	25.5
	MICHEL Mathilde	Trets 1	2002	5.8	5.9	6.9	6.9	25.5
	LUCCI Andrea	La ciotat	2002	6.2	5.5	6.6	7.2	25.5
	MANAZ Marie	La ciotat	2002	6.2	6.7	6.1	6.5	25.5
	ROUSSEAU TIPHAINE	SEYSSINS	2002	5.7	6.5	7.0	6.3	25.5
88	TOURON Clara	Besayes	2001	6.0	6.4	6.4	6.5	25.3
	MONAT HELOISE	SEYSSINS	2001	5.8	6.6	6.4	6.5	25.3
90	VITTOZ Léa	Rhodia club 2	2002	5.8	6.5	6.7	6.0	25.0
91	CURIAL CARLA	Lozanne	2001	5.0	6.4	7.1	6.3	24.8
92	PASCAL Camille	St Priest	2001	0.0	6.9	6.7	7.6	21.2
93	TAKESSIAN Aurelie	Jonage	2002	0.0	6.8	6.7	7.3	20.8
94	ZEKPA Aimiti	Jonage	2002	0.0	0.0	0.0	0.0	0.0
	IACOVELLA Perrine	Chaponnay	2002	0.0	0.0	0.0	0.0	0.0





Résultats de la compétition
Finales Interrégionales G2
Roanne
24 et 25 mai

1. FEMININ NIVEAU8 9-12 ans . SA_DA (individuels)

1.1. Résultats par équipes

	Equipe	Club					Total
1	Meylan 2	38--Aspa meylan	27.9	29.0	28.3	28.6	113.8
2	Belleville sur saone	69--Gym club belleville beaujolais	27.7	28.0	28.0	27.9	111.6
3	Echirolles ALE	38--Echirolles Amicale Laique Gym	27.4	28.1	27.7	28.0	111.2
4	Irigny	69--Amicale laiue irigny	26.2	28.2	27.0	28.8	110.2
5	Pierre Bénite	69--Patronage laiue de Pierre Bénite	26.1	28.4	26.8	28.0	109.3
6	Aubagne Gym	13--Aubagne gym	23.7	27.8	28.9	28.3	108.7
7	St Rambert d Albon	26--ASCR Gym	27.1	28.0	26.0	26.9	108.0
8	Aix les bains	73--Les enfants du reverd	25.1	27.9	26.9	27.7	107.6
9	St Priest	69--Gymnique association saint priest	25.3	26.9	27.5	27.3	107.0
	Lambesc	13--ALSL lambesc	23.6	27.8	27.6	28.0	107.0
11	ES DOMENE	ES DOMENE	24.6	27.0	26.8	27.9	106.3
12	Bourg de Thizy Etoile	69--L etoile et les jeunes etoiles	24.1	26.9	26.9	27.8	105.7
13	Chateaubrenard	13--Indépendante chateaubrenard	23.4	26.3	26.1	26.7	102.5
14	Apprieu	38--Apprieu avant garde section gym	24.1	27.2	26.7	24.3	102.3
15	Simiane-collongue	13--Simiane-collongue	20.5	26.6	24.9	25.9	97.9

1.2. Résultats individuels





	Gymnaste	Equipe	Annee					Total
1	GAMBIER Mailys	Meylan 2	2003	7.3	7.4	7.2	7.2	29.1
2	MADELON Oceane	St Rambert d Albon	2004	7.6	7.3	6.7	7.3	28.9
3	LAUZOL Pauline	Meylan 2	2002	6.8	7.4	7.0	7.2	28.4
4	GUILLEMIN Mathilde	Echirolles ALE	2002	6.9	7.2	7.2	7.0	28.3
	BENGORINE Sephora	Belleville sur saone	2002	7.2	7.2	7.1	6.8	28.3
	LUTUMBA Mathicia	Belleville sur saone	2003	7.1	7.1	7.1	7.0	28.3
7	RENAUD Camille	Meylan 2	2003	6.8	7.2	7.1	7.1	28.2
8	SAVOYAT Oceane	Irigny	2002	6.7	7.2	6.8	7.3	28.0
9	DARTOIS Lucie	Aix les bains	2002	7.0	7.2	6.8	6.9	27.9
10	ROMERA Mathilde	Pierre Bénite	2002	6.9	7.2	6.8	6.9	27.8
	PACCARD Perrine	Meylan 2	2002	6.7	7.0	7.0	7.1	27.8
	BICAIS Lisa	Echirolles ALE	2001	6.9	6.9	6.9	7.1	27.8
13	STRIMBERG Emma	Irigny	2002	6.4	7.1	6.9	7.3	27.7
14	ESTRAYER Lucie	Aubagne Gym	2002	6.3	7.0	7.1	7.2	27.6
15	LITVINENKO Lena	Pierre Bénite	2001	7.0	7.1	6.4	7.0	27.5
	LE GOALLER Margaux	Meylan 2	2003	7.0	6.7	6.8	7.0	27.5
17	BECOURT Lisa	Lambesc	2003	6.1	7.1	6.9	7.3	27.4
	PRAS Margaux	Irigny	2002	6.5	7.0	6.8	7.1	27.4
	DUMOULIN Elisa	Belleville sur saone	2003	6.8	6.8	6.9	6.9	27.4
20	CRICCHIO-DIDIER Carla	Aubagne Gym	2003	6.9	7.0	6.5	6.8	27.2
	POULAT Maeliss	Belleville sur saone	2003	6.6	6.9	6.8	6.9	27.2
22	OASSEL Elisa	St Priest	2002	6.2	6.2	7.4	7.3	27.1
	PETIT Lea	Meylan 2	2003	6.6	6.6	6.8	7.1	27.1
	TADDEO Carla	Echirolles ALE	2002	6.6	7.1	6.9	6.5	27.1
	VALDES Emma	Echirolles ALE	2001	6.8	6.6	6.6	7.1	27.1

26	ENTRESSANGLE Fanelie	St Rambert d Albon	2003	7.2	7.0	5.7	7.0	26.9
	WAQUEZ Solène	Lambesc	2004	5.8	7.1	6.9	7.1	26.9
	PERES Lorine	Echirolles ALE	2002	6.8	6.6	6.7	6.8	26.9
	CASALI Cléo	ES DOMENE	2002	7.1	6.2	6.8	6.8	26.9
30	ROUQUETTE Anita	Aubagne Gym	2001	5.3	7.1	7.2	7.1	26.7
31	MILLE Lea	St Priest	2002	6.5	6.8	6.4	6.9	26.6
32	MOISSONNIER Amy	Bourg de Thizy Etoile	2002	6.1	6.7	6.9	6.8	26.5
33	CHANFRAY Lou	Bourg de Thizy Etoile	2002	5.9	6.8	6.9	6.8	26.4
34	FAUGA Rebecca	Irigny	2003	6.6	6.6	6.4	6.7	26.3
	FAUCONNIER Noemie	Apprieu	2003	5.8	7.0	7.0	6.5	26.3
	BENTALEB Ambrine	Aix les bains	2002	5.8	6.8	6.9	6.8	26.3
	GESSIAUME Clotilde	Aix les bains	2002	6.1	6.7	6.4	7.1	26.3
	WAQUET Mari lou	Aix les bains	2002	6.2	6.9	6.3	6.9	26.3
39	GRAIRIA Maessa	Lambesc	2002	5.6	6.7	7.0	6.9	26.2
	GRONDIN Alixia	Irigny	2001	5.8	6.8	6.5	7.1	26.2
	GIRAUD Lea	Apprieu	2003	6.5	6.8	6.8	6.1	26.2
	SANCHEZ Julliette	Echirolles ALE	2001	6.8	6.9	6.3	6.2	26.2
43	ALICI Esra	St Priest	2002	7.1	6.5	6.5	6.0	26.1
	ESPOSITO Tiffany	Pierre Bénite	2002	5.2	6.9	6.9	7.1	26.1
	MABILEAU Elia	Lambesc	2004	6.1	6.9	6.8	6.3	26.1
46	BERRY Estelle	Pierre Bénite	2002	7.0	6.7	5.6	6.7	26.0
	BENTALEB Ines	Aix les bains	2002	5.8	6.6	6.8	6.8	26.0
48	GALAUP Cécile	Chateaurenard	2003	5.6	6.8	6.5	7.0	25.9
	ROMEO Carla	Aubagne Gym	2003	5.2	6.7	7.1	6.9	25.9
	OZBIDAK Esin	Bourg de Thizy Etoile	2001	5.1	6.8	6.9	7.1	25.9
51	CASULA Mathilde	Aubagne Gym	2004	5.0	6.4	7.3	7.1	25.8
	COLLIER Ilona	Belleville sur saone	2003	6.6	6.6	6.9	5.7	25.8
53	PEREZ Pauline	Chateaurenard	2002	5.9	6.1	6.9	6.8	25.7
	CHERPIN Inès	Bourg de Thizy Etoile	2002	5.9	6.5	6.2	7.1	25.7
	JACQUET Emeline	Bourg de Thizy Etoile	2002	6.2	6.6	6.2	6.7	25.7
	RIEU Camille	ES DOMENE	2004	5.5	7.1	6.3	6.8	25.7
	MIRABAIL Lou	ES DOMENE	2002	6.0	5.7	6.8	7.2	25.7
58	NGUYEN Laura	St Priest	2004	5.5	7.0	6.9	6.2	25.6
	GEHRHARDT Lisa	Aubagne Gym	2004	5.2	6.5	7.3	6.6	25.6
60	LOPEZ Maëva	Chateaurenard	2001	5.9	7.1	5.7	6.8	25.5
	ROULEAU Meline	Apprieu	2001	6.0	6.7	7.1	5.7	25.5
	REBILLARD Aline	ES DOMENE	2004	6.0	6.9	6.4	6.2	25.5
63	DOS SANTOS Julia	St Rambert d Albon	2002	6.0	6.9	6.7	5.8	25.4
	AZOULAY Aya	Chateaurenard	2004	6.0	6.3	7.0	6.1	25.4
65	WARDANI Mina	St Rambert d Albon	2003	6.3	6.6	6.2	6.2	25.3
66	CHAVANON Leila	Irigny	2003	5.9	6.9	5.5	6.9	25.2
67	LAHLALI MARYAM	St Priest	2002	5.1	6.6	6.5	6.9	25.1
	CAPONE Séréna	ES DOMENE	2003	4.8	6.8	6.6	6.9	25.1
69	FERRIER Océane	Bourg de Thizy Etoile	2002	5.9	6.4	6.2	6.3	24.8
70	WALCH Amandine	Simiane-collongue	2003	5.2	6.3	6.7	6.5	24.7
71	BERT Lou	ES DOMENE	2002	5.0	6.0	6.6	7.0	24.6
72	BERDJAH-TAMET Margaux	Simiane-collongue	2002	5.1	7.0	5.8	6.6	24.5
73	PAROLO Marie	St Rambert d Albon	2003	5.4	6.8	6.4	5.8	24.4
74	MONTAGNE Louanne	St Rambert d Albon	2003	5.3	6.5	6.1	6.4	24.3
	NEPOS Celia	Apprieu	2003	5.8	6.7	5.8	6.0	24.3
	CHELPI Lola	Simiane-collongue	2001	4.9	6.5	6.9	6.0	24.3
77	CACHEUX VYCTORIA	St Priest	2004	5.2	6.4	6.7	5.8	24.1
78	TRAINA Fiorella	Aix les bains	2004	4.6	7.0	6.2	6.0	23.8
79	SEPVAL Emilie	Simiane-collongue	2002	5.3	6.1	5.5	6.4	23.3
80	LJILJANIC Kim	Lambesc	2003	5.2	6.7	4.5	6.7	23.1
81	HABHOUB Leya	Pierre Bénite	2002	0.0	7.2	6.7	7.0	20.9





82	GELIN Aude	Belleville sur saone	2003	0.0	6.2	6.9	7.1	20.2
83	ZIEGLER Emilie	Simiane-collongue	2003	0.0	6.8	5.3	6.4	18.5
84	GARCIA Coline	Pierre Bénite	2002	0.0	0.0	0.0	0.0	0.0
	BIANCO Lili	Lambesc	2004	0.0	0.0	0.0	0.0	0.0
	MOUNIER Eve	Apprieu	2001	0.0	0.0	0.0	0.0	0.0

2. FEMININ NIVEAU8 11 + . SA_DA (individuels)

2.1. Résultats par équipes

	Equipe	Club					Total
1	Marcy charbonnières	69--As marcy-charbonnières	16.1	21.3	22.6	24.6	84.6





2.2. Résultats individuels

	Gymnaste	Equipe	Annee					Total
1	PELLISSON Eva	Marcy charbonnières	2001	6.2	5.8	6.2	6.7	24.9
2	KUBITZA MARIE	Marcy charbonnières	2001	5.5	5.3	5.6	6.5	22.9
3	MEISTER MARINA	Marcy charbonnières	2000	4.4	4.8	5.2	5.8	20.2
4	DE TARLE Olympe	Marcy charbonnières	2001	0.0	5.4	5.6	5.6	16.6





Résultats de la compétition
Finales Interrégionales G2
Roanne
24 et 25 mai

1. FEMININ NIVEAU8 9-14 ans . SA_DA (individuels)

1.1. Résultats par équipes

	Equipe	Club					Total
1	Autun	71--LA VAILLANTE	25.7	28.4	26.8	29.5	110.4
2	AGCL Marseille	13--Association Gymnique des Chûtes Lavie	24.4	28.4	24.7	29.2	106.7
3	St Martin d hères	38--Essm gymnastique	24.8	26.2	25.6	29.6	106.2
4	UGVH Aubagne	13--UGVH	23.7	25.2	24.9	29.5	103.3
5	Bourg St Maurice	73--Bsm gym bourg st maurice	23.0	26.8	23.9	28.7	102.4
6	Trets 2	13--Gymnastique sportive tretsoise	24.4	25.7	24.4	27.2	101.7
	Chaponnay	69--Chaponnay gym	23.0	24.1	24.9	29.7	101.7
8	Vaulx en Velin CG	69--Club gymnique vaulx en velin	23.8	26.5	25.0	26.1	101.4
9	Cusset	69--Cusset	25.4	26.6	23.1	25.8	100.9
10	Diémoise	38--Diémoz	21.5	25.3	25.5	28.4	100.7
11	St quentin fallavier	38--St Quentin Fallavier	21.8	26.7	23.4	27.8	99.7
12	Apprieu	38--Apprieu avant garde section gym	23.2	24.2	24.0	27.8	99.2
13	Valence 2	26--valence gym	23.5	25.4	22.9	26.6	98.4
14	Le chambon feugerolles	42--La liberte le chambon feugerolle	21.1	22.2	21.4	25.5	90.2
15	Valence 1	26--valence gym	19.7	18.5	16.9	17.1	72.2

1.2. Résultats individuels





	Gymnaste	Equipe	Annee					Total
1	BOUCHERON Laora	Autun	2004	6.4	7.1	7.1	7.5	28.1
2	ROY Helena	Autun	2002	6.5	7.1	7.0	7.2	27.8
3	JEANNEAU Léa	St quentin fallavier	2003	5.9	7.4	7.1	7.2	27.6
4	PARRA Elisa	UGVH Aubagne	2002	6.8	6.9	6.5	7.0	27.2
5	COURBI Andréa	AGCL Marseille	2002	6.4	7.3	5.8	7.6	27.1
	REOLON Caroline	Autun	2002	6.5	7.0	6.3	7.3	27.1
7	SANNA FIONA	Trets 2	2001	6.6	7.2	6.2	6.8	26.8
8	GIMENEZ Cheryne	Chaponnay	2002	6.5	6.4	6.2	7.6	26.7
	DESCHAMPS Axelle	Autun	2001	6.3	7.2	6.3	6.9	26.7
10	PANAYE Laura	St Martin d hères	2001	6.3	6.7	6.4	7.1	26.5
11	LATRECHE Lycia	UGVH Aubagne	2000	6.5	6.6	6.0	7.3	26.4
	BERARD Justine	Bourg St Maurice	2002	6.8	6.8	6.2	6.6	26.4
13	VIGNAT Salome	St Martin d hères	2000	5.3	6.7	6.7	7.4	26.1
	RUEDA Alizée	AGCL Marseille	2004	5.8	7.4	6.0	6.9	26.1
	PRODHOMME Ines	Vaulx en Velin CG	2003	5.5	7.1	6.7	6.8	26.1
	PHILIPPE Manon	Autun	1999	5.5	6.7	6.4	7.5	26.1
17	MOULIN COMTE Marie caroline	St Martin d hères	2002	6.1	6.2	6.2	7.5	26.0
	THERRAS Victoria	Cusset	2001	6.6	7.3	6.4	5.7	26.0
	BATRET Marie	AGCL Marseille	2003	6.7	6.9	6.1	6.3	26.0
	KASHI Camilia	AGCL Marseille	1999	5.5	6.8	6.2	7.5	26.0
21	PENICAUD Lisa	Diémoise	2004	5.2	6.6	6.7	7.4	25.9
22	BARREL Axelle	Valence 2	2000	5.9	6.9	6.0	6.9	25.7
	YIM Pauline	Valence 1	2001	6.5	6.6	6.3	6.3	25.7
24	GIRAUD Soline	Apprieu	2000	5.8	6.3	6.4	7.0	25.5
	MATHIEU Lisa	Autun	2002	5.5	7.0	5.8	7.2	25.5

	EVANS Grace	Bourg St Maurice	2001	5.3	6.8	6.3	7.1	25.5
	ANDRE Marie	Diémoise	2000	5.4	6.4	6.6	7.1	25.5
28	JACOBE Emma	St Martin d hères	2002	6.1	6.6	5.4	7.3	25.4
	MAYEN Camille	Chaponnay	2001	5.9	6.5	5.7	7.3	25.4
	CHUZEVILLE Ema	St quentin fallavier	2002	6.2	6.6	5.5	7.1	25.4
31	MICHALLON Sophie	Apprieu	2000	5.8	6.5	6.0	7.0	25.3
32	GUERINI Chloé	AGCL Marseille	2001	5.3	6.3	6.4	7.2	25.2
	MAITREJEAN Lise	Vaulx en Velin CG	2003	6.3	6.7	5.7	6.5	25.2
	HOARAU Lyne	Chaponnay	2003	5.1	5.9	6.7	7.5	25.2
	DUCHENE TALIA	Bourg St Maurice	2001	5.7	6.5	5.5	7.5	25.2
36	ROMERA Tifany	Cusset	1999	6.2	6.8	6.1	6.0	25.1
37	SPURGIN Emma	Trets 2	2004	5.6	6.6	6.0	6.8	25.0
38	GEVAUDAN Agathe	Apprieu	2002	5.7	6.0	5.8	7.3	24.8
39	FRIZZO Lisa	Diémoise	2001	5.4	6.5	5.7	6.9	24.5
40	BOUKACEM Imene	Vaulx en Velin CG	2001	6.4	6.2	5.4	6.4	24.4
41	BOIN Romane	UGVH Aubagne	2000	5.1	6.0	6.4	6.8	24.3
42	POITOU Alice	Trets 2	2002	6.2	5.7	5.5	6.8	24.2
	KEZDI Alexandra	Valence 2	2002	6.2	6.5	5.6	5.9	24.2
	MARIN Lucie	Diémoise	2000	5.3	5.6	6.3	7.0	24.2
45	DUBOSQ Marie	Vaulx en Velin CG	2001	5.6	5.8	6.3	6.3	24.0
46	LAFARGUE ALIZEE	Trets 2	2002	6.0	5.3	6.0	6.6	23.9
	ONNIS Emilie	Vaulx en Velin CG	2000	5.1	6.5	6.0	6.3	23.9
48	LECHALIER Julie	Trets 2	2001	5.4	5.6	6.0	6.8	23.8
	AGOPIAN LOLA	Cusset	2003	6.5	6.3	4.5	6.5	23.8
	BRIENNE Amandine	Valence 2	2001	6.1	5.7	5.4	6.6	23.8
	HARDONNIERE Margaux	Chaponnay	2000	4.9	5.3	6.3	7.3	23.8
52	PAUX Laura	Diémoise	2001	5.4	5.8	5.9	6.6	23.7
53	RAMIREZ Emma	St quentin fallavier	2001	4.6	6.5	5.9	6.5	23.5
54	BOUAJLA Nihel	Valence 1	2001	6.4	6.0	5.3	5.6	23.3
	EL MEKKAOUI Sarah	Le chambon feugerolles	2000	5.3	5.9	5.4	6.7	23.3
56	ELAMBA Fatine	Valence 1	2002	6.8	5.9	5.3	5.2	23.2
57	REYES-MIERS Sabrina	UGVH Aubagne	2001	5.3	5.7	6.0	6.1	23.1
	BELMOUHOU Selma	Valence 2	2000	5.3	5.3	5.9	6.6	23.1
	PLANTIER Clea	Vaulx en Velin CG	2003	5.0	5.7	6.0	6.4	23.1
60	RIVIERE CHLOE	Bourg St Maurice	1999	5.2	6.6	4.2	7.0	23.0
61	BONGUE Monique	Le chambon feugerolles	2002	5.3	5.8	5.6	6.2	22.9
62	CASTRO Leonie	Apprieu	2000	5.9	4.6	5.8	6.5	22.8
63	LAIMENE Rania	Cusset	2001	4.3	5.8	6.1	6.5	22.7
	BOYER Laurianne	Le chambon feugerolles	2003	5.2	5.9	5.1	6.5	22.7
65	BRUHAT Anna	Cusset	2002	6.1	6.2	4.1	6.1	22.5
66	HUMBERT-FERRAND MANON	Bourg St Maurice	2000	5.1	6.1	4.8	6.4	22.4
67	METIDJI Marion	St Martin d hères	2001	6.3	2.6	6.0	7.4	22.3
	DAUDRE VIGNIER SIXTINE	Chaponnay	2002	5.5	4.6	5.3	6.9	22.3
69	COCAULT Lise	Trets 2	2000	5.0	6.2	6.2	4.8	22.2
70	MOREY Anaelle	St quentin fallavier	2000	4.8	5.5	4.9	6.8	22.0
71	GAUBERT Lilie	UGVH Aubagne	2000	4.8	5.1	4.7	7.3	21.9
72	STOFFEL Tiffany	Apprieu	2003	4.7	5.4	4.8	6.5	21.4
	VARENNE Salome	St quentin fallavier	2001	4.9	6.2	3.6	6.7	21.4
74	BRIENNE Clementine	Valence 2	2004	4.3	5.9	4.5	6.5	21.2
75	TASSINI Anaelle	Le chambon feugerolles	2002	5.3	4.3	5.3	6.0	20.9
76	CERCLE Alicia	Apprieu	2003	5.0	5.0	4.5	6.1	20.6
77	ABIBA Kaina	Le chambon feugerolles	2002	5.2	4.6	5.0	5.5	20.3



78	DADDI Sohane	Valence 2	2004	4.4	6.1	3.6	6.1	20.2
79	ODEMIS Eda	St Martin d hères	2002	0.0	6.1	6.3	7.2	19.6
	EVANS Lily	Bourg St Maurice	2001	0.0	6.6	5.9	7.1	19.6
81	PLANCHET Chloe	Le Chambon feugerolles	2003	5.2	2.9	4.6	6.1	18.8
82	RODRIGUES Noreen	Cusset	2001	5.0	5.5	1.5	6.7	18.7
83	MATALON Thémis	UGVH Aubagne	2000	0.0	0.0	0.0	7.9	7.9
84	COLOMA Elsa	Diémoise	2000	0.0	0.0	0.0	6.2	6.2
85	LAMPERTI Lisa	AGCL Marseille	2002	0.0	0.0	0.0	0.0	0.0
	BOUARD Almaze	Valence 1	2000	0.0	0.0	0.0	0.0	0.0
	FRANCAIS Elisa	Valence 1	2001	0.0	0.0	0.0	0.0	0.0
	AZNAR Laurie	Chaponnay	2001	0.0	0.0	0.0	0.0	0.0

2. FEMININ NIVEAU7 9-14 ans . SA_DA (individuels)

2.1. Résultats par équipes

	Equipe	Club					Total
1	Aubagne Gym 2	13--Aubagne gym	25.2	30.1	29.5	29.2	114.0
2	Arbresle	69--L'arbresle	28.6	28.3	27.0	27.1	111.0
3	Martigues	13--Sports loisirs culture Martigues	24.7	27.7	28.7	28.5	109.6
4	Millery	69--ESMC gym	25.2	28.8	27.0	27.5	108.5
5	La Mure	38--La mure gym club	25.3	28.0	26.5	28.0	107.8
6	Rhodia club	38--Rhodia-Club Gymnastique	24.7	26.9	28.1	27.5	107.2
7	St Martin d hères	38--Essm gymnastique	24.8	25.7	27.9	28.5	106.9
8	Meyzieu	69--FJEP Meyzieu	22.5	27.9	28.2	28.0	106.6
9	UGVH Aubagne	13--UGVH	23.9	27.8	27.9	26.9	106.5
10	Aubagne Gym 1	13--Aubagne gym	23.0	26.7	28.1	27.8	105.6
11	Pierre Bénite	69--Patronage laïque de Pierre Bénite	27.4	23.6	25.9	28.6	105.5
12	DOMENE	DOMENE	24.4	26.2	25.4	28.0	104.0
13	Beaujeu	69--AMICALE LAIQUE DE BEAUJEU	25.5	24.4	26.0	27.2	103.1
14	Amplepuis	69--La fraternelle	24.4	26.8	23.4	26.5	101.1
15	TREST	TREST	24.2	24.1	25.0	23.9	97.2
16	Riorges	42--Olympique riorges gymnastique	22.9	21.5	25.8	26.4	96.6

2.2. Résultats individuels

	Gymnaste	Equipe	Annee					Total
1	DAUCHEZ Charlotte	Aubagne Gym 2	2000	6.0	7.7	7.6	7.3	28.6
2	TRANCHIDA Mélanie	UGVH Aubagne	2002	7.0	7.3	7.5	6.6	28.4
	CIPOLLA Loane	Aubagne Gym 2	2004	6.4	7.6	7.3	7.1	28.4
4	NOWAK Shyrel	Aubagne Gym 2	2003	6.5	7.3	7.2	7.3	28.3
5	AUCLAIR Annaelle	Riorges	2002	6.5	7.6	7.1	7.0	28.2
	IUNG Marianne	Meyzieu	2003	6.6	7.1	7.2	7.3	28.2
7	TARNOWSKI Lea	Arbresle	2002	7.2	6.9	6.8	7.2	28.1
	DAVID JULIE	DOMENE	2000	6.5	7.0	7.5	7.1	28.1
9	WIRTA Chloé	Aubagne Gym 2	2000	5.9	7.5	7.4	7.2	28.0
10	GATTO Emma	Millery	2001	7.0	7.6	6.5	6.8	27.9
	ORJOLLET Anaelle	La Mure	2002	6.6	7.4	6.6	7.3	27.9
	PHILIP Manon	La Mure	2002	6.8	7.5	6.5	7.1	27.9
13	SERTOURE Marine	Aubagne Gym 2	2002	6.3	7.2	6.9	7.4	27.8
	BENAOUDA Dana	Martigues	2000	6.3	7.1	7.3	7.1	27.8
15	TORNATORE Valentine	St Martin d hères	2001	5.7	7.6	7.2	7.2	27.7
	GENOUD Coralie	Martigues	2000	6.7	7.2	6.9	6.9	27.7
17	HERBELOT-PORTE Lisa	Arbresle	2002	6.6	7.5	6.8	6.7	27.6
18	ROCHE Tiphaine	Beaujeu	2004	6.9	6.5	6.8	7.3	27.5
19	BALLESTEROS Célia	UGVH Aubagne	2000	6.0	7.0	7.1	7.1	27.2
	COLL Alexandra	St Martin d hères	2002	6.7	6.7	6.8	7.0	27.2
	RABILLOUD Carla	Millery	2001	6.2	7.4	6.8	6.8	27.2
22	BILLET Alice	Rhodia club	2002	6.2	7.0	7.1	6.8	27.1
23	GAUVAULT Albane	Pierre Bénite	2001	6.3	6.5	6.9	7.3	27.0
	GOMEZ Laetitia	Martigues	2000	6.0	6.8	6.8	7.4	27.0




25	ROBERT Eloïse	Arbresle	2002	6.6	7.0	6.9	6.4	26.9
26	BENAMER Meriam	St Martin d hères	2002	6.5	5.8	7.0	7.2	26.5
	SCHINTU Stella	Aubagne Gym 1	2001	5.9	6.9	7.0	6.7	26.5
	DEPRE LUCIE	DOMENE	2001	6.3	6.6	6.5	7.1	26.5
29	ROBELIN Léa	Rhodia club	2001	6.2	6.1	6.8	7.3	26.4
	SCHALL Laura	Aubagne Gym 2	2000	5.9	6.9	6.7	6.9	26.4
	CONTE Francesca	Aubagne Gym 1	1999	5.7	6.6	7.1	7.0	26.4
32	MANCINI Licia	Pierre Bénite	2002	6.7	5.8	6.8	6.8	26.1
	BEN HADJ SAID Meleck	Rhodia club	2003	6.1	6.6	6.9	6.5	26.1
	BARIOT Adele	Arbresle	2000	5.9	6.9	6.5	6.8	26.1
35	FAURE Katia	Rhodia club	2001	6.2	6.3	7.3	6.2	26.0
	MANCOSU Marina	Rhodia club	2000	5.9	6.9	6.4	6.8	26.0
	ROMON Margot	La Mure	2003	5.9	7.0	6.4	6.7	26.0
	CORDIER Melissa	Beaujeu	2004	5.7	6.5	6.8	7.0	26.0
39	AUPLAT Léa	Amplepuis	2000	6.1	6.8	6.2	6.8	25.9
	CUCHE Pénélope	Pierre Bénite	2001	7.3	4.9	6.7	7.0	25.9
41	CAMPUS Emma	Martigues	1999	5.7	6.5	6.9	6.7	25.8
42	DUVERNE Anna	Millery	2000	5.6	6.5	6.9	6.7	25.7
	SAPIN Perrine	Beaujeu	2001	6.4	6.7	6.2	6.4	25.7
	BORDONARO Carla	Meyzieu	2002	6.3	5.7	6.9	6.8	25.7
	SEU AMELIE	DOMENE	2000	6.0	6.8	5.8	7.1	25.7
46	VEYER Laurie	La Mure	2002	6.0	5.9	6.9	6.8	25.6
47	N GAGUE Anne-laure	Amplepuis	2002	5.9	7.3	5.9	6.4	25.5
	DEFEZ Chloé	Pierre Bénite	2001	7.1	6.4	5.0	7.0	25.5
	AKA Maelys	St Martin d hères	2004	5.9	5.6	6.9	7.1	25.5
	MATECADE Chloé	Aubagne Gym 1	2000	5.3	6.4	6.8	7.0	25.5
	MARTINI Manon	Arbresle	2004	6.8	6.8	5.8	6.1	25.5
52	ARMINGOL Coline	Millery	2001	4.9	6.7	6.8	7.0	25.4
53	GRARDEL Eva	Aubagne Gym 1	2002	5.3	6.8	6.1	7.1	25.3
	DUCROT Océane	Meyzieu	2001	4.9	7.0	6.6	6.8	25.3
	RABUFFETTI Elisa	Meyzieu	2002	4.6	6.9	6.8	7.0	25.3
56	ROBERT Carla	UGVH Aubagne	2000	5.3	6.6	6.7	6.5	25.1
	OLIVIER Emma	Aubagne Gym 1	2001	6.1	5.7	7.2	6.1	25.1
58	PERRIRAZ Camille	Amplepuis	2004	6.0	6.5	5.6	6.9	25.0
59	FROBERT Andrea	Riorges	1999	5.7	6.2	6.2	6.8	24.9
	CHERVET Margaux	UGVH Aubagne	2001	5.0	6.9	6.5	6.5	24.9
61	DECAESTECKER Louise	Rhodia club	2002	5.1	6.4	6.7	6.6	24.8
	MACEDO RITA	TREST	2002	5.6	6.9	6.4	5.9	24.8
63	FRANCOIS Camille	Amplepuis	2002	6.4	6.2	5.7	6.4	24.7
	GUIOL SOPHIE	TREST	2002	6.4	6.1	6.1	6.1	24.7
65	SLADKEVTICH Alexandra	Meyzieu	2000	4.7	6.9	6.0	6.9	24.5
66	GUERRIN Lucie	Millery	2001	6.4	7.1	4.2	6.7	24.4
67	NASSO Swann	Millery	2001	5.2	5.9	6.1	6.9	24.1
68	MEYRAT Mathilde	La Mure	2002	5.7	5.3	6.1	6.8	23.9
	DREVET Léa	Beaujeu	2002	6.5	4.7	6.2	6.5	23.9
70	VALLEISE CARMONA Agathe	St Martin d hères	2000	4.7	5.6	6.3	7.0	23.6
	FOLTON SALOME	TREST	2002	6.1	5.3	6.1	6.1	23.6
72	GAUTHIER EMMA	TREST	2000	6.1	5.2	6.4	5.8	23.5
73	SCIBETTA Maylis	UGVH Aubagne	2002	5.6	4.5	6.6	6.7	23.4
74	BEREZIAT EGLANTINE	DOMENE	2000	5.6	5.8	5.2	6.7	23.3
75	CHABANON Lisa	Pierre Bénite	2000	6.1	4.0	5.5	7.3	22.9
76	GARMIRIAN Elsa	Martigues	1999	5.0	4.1	6.5	7.1	22.7
77	DOMINICI LAURIE	TREST	2002	5.6	5.8	5.8	5.4	22.6
78	THINARD Maguelone	Riorges	2000	6.3	4.0	5.9	6.0	22.2
79	GIACINTI LANI	TREST	2002	5.4	5.2	5.5	5.5	21.6
80	CHAUDAGNE Lea	Riorges	2003	4.4	3.7	6.6	6.6	21.3

81	RICHARTE Charlotte	Martigues	2000	0.0	6.6	7.6	6.9	21.1
82	MICHON Inès	Beaujeu	2000	4.4	4.0	5.6	6.3	20.3
83	DAMOUR Maëva	Meyzieu	2000	0.0	6.2	7.3	6.5	20.0
84	NAVARRO Laulie	La Mure	2000	0.0	6.1	6.5	6.5	19.1
85	DURAND ELISA	Beaujeu	2003	4.6	1.7	6.0	5.8	18.1
86	GARCIA JUSTINE	DOMENE	1999	0.0	5.8	5.4	6.4	17.6
87	MODINA CAROLINE	DOMENE	1999	0.0	5.7	5.6	5.1	16.4
88	PERREYON Cécile	Arbresle	2002	8.0	0.0	0.0	0.0	8.0
89	FOUILLAND Amélie	Amplepuis	2001	0.0	0.0	0.0	0.0	0.0
	BARROS Elisa	Pierre Bénite	2000	0.0	0.0	0.0	0.0	0.0
	GRILLON Zoe	St Martin d hères	2004	0.0	0.0	0.0	0.0	0.0





Résultats de la compétition
Finales Interrégionales G2
Roanne
24 et 25 mai

1. FEMININ NIVEAU7 11 + . SA_DA (individuels)

1.1. Résultats par équipes

	Equipe	Club					Total
1	Bourg St Maurice	73--Bsm gym bourg st maurice	25.0	28.9	26.2	27.2	107.3
2	St Vulbas	1--gym saint vulbas	25.1	27.9	27.1	25.9	106.0
3	Loriol	26--Groupe omnisports loriolais (gol)	23.6	28.0	26.2	27.9	105.7
4	Jonage	69--E.s.j gymnastique artistique	22.3	28.8	26.5	27.7	105.3
5	St Priest	69--Gymnique association saint priest	22.8	27.6	26.1	27.8	104.3
6	Trets	13--Gymnastique sportive tretsoise	22.4	28.4	25.3	27.1	103.2
7	Simiane-collongue	13--Simiane-collongue	21.5	27.0	26.2	27.7	102.4
8	Vaulx en Velin CG	69--Club gymnique vaulx en velin	22.2	27.3	24.5	26.3	100.3
9	MOIRANS	Moirans	19.9	26.1	25.1	26.2	97.3
10	Valence	26--valence gym	23.9	23.0	23.9	25.1	92.9 (3.0)

1.2. Résultats individuels

	Gymnaste	Equipe	Annee					Total
1	JOUVE ESTELLE	Loriol	1999	6.2	7.1	6.9	7.1	27.3
2	SOULAS Marina	St Priest	2001	6.5	6.6	7.0	7.0	27.1
	NGUYEN Sarah	St Vulbas	2001	5.8	7.2	7.2	6.9	27.1
4	MILOU Camille	Jonage	1999	5.6	7.5	6.9	7.0	27.0
	FERRARIS Elisa	Bourg St Maurice	2002	6.4	7.2	6.5	6.9	27.0
6	FARIZY Jeanne	Loriol	2000	6.7	6.8	6.4	6.9	26.8
	CIARLITTI Clara	Jonage	1997	5.9	7.3	6.7	6.9	26.8
8	IMBERT Lola	Bourg St Maurice	2002	6.0	7.4	6.7	6.6	26.7
9	SERRANO Audrey	Vaulx en Velin CG	1998	6.0	7.0	6.9	6.7	26.6
	BENHAMOU Helene	Simiane-collongue	1996	6.2	6.8	6.9	6.7	26.6
11	CAMBAY Ophelie	Trets	2001	5.8	7.3	6.4	6.9	26.4
	PERE Gwendoline	St Vulbas	1994	6.4	6.9	6.7	6.4	26.4
13	RIGNANESE Cloe	St Vulbas	1998	6.4	6.9	6.8	6.2	26.3
14	ALLARDON Mathilde	St Priest	1998	5.7	6.8	6.6	7.1	26.2
15	ROUX Estelle	Bourg St Maurice	1997	6.0	6.9	6.4	6.8	26.1
16	ALICI Sibel	St Priest	1999	5.4	7.4	6.6	6.6	26.0
17	PEREZ Clothilde	Jonage	1990	4.9	7.2	6.7	7.1	25.9
18	BIDAULT Emma	Trets	2001	6.2	7.0	5.9	6.7	25.8
	AIZAC CARLA	Loriol	1999	5.4	6.9	6.5	7.0	25.8
	LECADRE FLAVIANO Jeanne	Simiane-collongue	1999	5.3	6.9	6.6	7.0	25.8
21	BELLEMARE Madly	St Vulbas	1995	6.5	6.5	6.3	6.4	25.7
22	VITTORINO Cassandra	Jonage	1994	5.9	6.8	6.2	6.7	25.6
23	UNY Maelis	Loriol	2002	5.0	7.1	6.4	6.9	25.4
	BONTOUT Luna	Valence	2000	6.0	6.2	6.5	6.7	25.4
	VIGNERON Ryane	Bourg St Maurice	2001	6.6	7.4	6.1	5.3	25.4
26	FACON Cyrielle	Vaulx en Velin CG	2001	5.9	6.7	6.0	6.5	25.1
27	LOPEZ Samantha	St Priest	1997	5.2	6.8	5.9	7.1	25.0
	VALLE Luna	Simiane-collongue	1999	4.7	6.8	6.3	7.2	25.0
29	SCHMELTZR Eline	Trets	2001	5.4	6.7	5.9	6.8	24.8
	BERNARD Maricia	Loriol	1998	5.3	6.7	6.2	6.6	24.8
	CORBAU Loan	MOIRANS	2002	4.9	6.7	6.7	6.5	24.8

32	DELAURIERE Laura	Loriol	2002	4.8	6.9	6.3	6.7	24.7
	BOUCHENOT Gaelle	Bourg St Maurice	2001	4.6	6.9	6.6	6.6	24.7
	COSNARD Azeline	Bourg St Maurice	1999	5.0	6.8	6.0	6.9	24.7
35	LAFRANCE Ambrine	Trets	1997	4.9	7.4	6.2	6.1	24.6
	RIGNANESE Camille	St Vulbas	2000	5.4	6.9	6.4	5.9	24.6
	CHARRA Juliette	Valence	1998	6.0	6.0	6.0	6.6	24.6
	BORG Coralie	Simiane-collongue	1999	5.3	6.4	6.1	6.8	24.6
39	RICHARD Moana	Vaulx en Velin CG	1999	4.9	6.8	6.0	6.5	24.2
	POUSSIER Juliette	MOIRANS	1997	5.8	6.4	6.4	5.6	24.2
41	COURDAVAULT DUPRAT Gaelle	MOIRANS	2001	4.7	6.5	6.1	6.8	24.1
42	LAMORLETTE Chloé	Trets	1999	4.7	6.1	6.5	6.7	24.0
43	D'ANDREA DELPHINE	Trets	1999	5.0	6.7	6.2	6.0	23.9
	SANCHEZ Camille	St Vulbas	2002	5.8	6.7	5.3	6.1	23.9
45	FEBVRE Lea	Simiane-collongue	1996	4.2	6.5	6.4	6.6	23.7
46	GOGORIAN Constance	Valence	1999	6.7	5.6	5.8	5.5	23.6
47	CUISSARD Manon	MOIRANS	2000	4.5	6.3	5.9	6.4	23.1
48	LOPES Lucie	MOIRANS	1999	4.3	6.5	5.6	6.5	22.9
49	HASSI Anissa	Vaulx en Velin CG	1997	5.4	6.8	3.8	6.6	22.6
50	TROSSELOT Juliana	Valence	1997	5.2	5.2	5.6	6.3	22.3
	DAUDIN Mathilde	Vaulx en Velin CG	1997	4.5	6.5	5.6	5.7	22.3
52	BEREZIAT Jeannice	Jonage	1998	4.9	0.0	6.1	6.5	17.5
53	KECHIOUCHE Assia	St Priest	2000	0.0	0.0	0.0	0.0	0.0
	MENORET Thyphaine	Jonage	1993	0.0	0.0	0.0	0.0	0.0
	LISA Roche	Valence	1998	0.0	0.0	0.0	0.0	0.0
	FEKIH Fatima	Vaulx en Velin CG	1992	0.0	0.0	0.0	0.0	0.0
		MOIRANS	0	0.0	0.0	0.0	0.0	0.0

2. MASCULIN NIVEAU6 7-10 ans . SA_DA (individuels)

2.1. Résultats par équipes

	Equipe	Club							Total
1	Riorges	42--Olympique riorges gymnastique	31.3	28.4	29.9	27.1	29.1	28.0	173.8
2	Vénissieux	69--Cmo vénissieux	29.9	28.8	29.2	27.2	29.3	27.4	171.8
3	Lozanne	69--Gym lozanne	28.8	26.2	29.3	27.1	29.1	25.2	165.7
4	Rhodia club 1	38--Rhodia-Club Gymnastique	28.9	26.0	29.2	24.2	28.3	26.1	162.7
5	St Priest	69--Gymnique association saint priest	29.2	24.7	25.6	22.5	27.5	24.2	153.7
6	Corbas	69--Corbas gym	29.2	24.6	24.3	22.7	26.8	24.6	152.2
7	Francheville	69--Gym dans'	27.9	23.5	25.6	21.0	27.7	24.8	150.5
8	Pont de claix	38--Pont de claix amicale gymnique	28.8	21.7	25.4	23.1	25.0	25.6	149.6
9	Vaugneray 2	69--Union sportive de l'ouest lyonnais	28.1	23.5	26.2	21.1	26.2	23.6	148.7
10	Villefranche sur saone	69--Union Gymnique Villefranche	27.7	23.0	24.8	20.1	27.7	23.1	146.4
11	St just st rambert	42--Fjep st-just st-rambert	29.1	24.6	22.8	22.4	26.9	23.4	146.2 (3.0)
12	Rhodia club 2	38--Rhodia-Club Gymnastique	28.3	22.8	26.2	20.5	25.4	21.2	144.4





2.2. Résultats individuels

	Gymnaste	Equipe	Annee							Total
1	BUFDEVANT Tao	Vénissieux	2003	7.4	7.5	7.3	6.8	7.4	7.3	43.7
	BLANCHET Julian	Riorges	2003	7.8	7.4	7.5	6.4	7.4	7.2	43.7
3	NERY Reytchy	Riorges	2004	7.9	6.9	7.4	6.9	7.2	7.2	43.5
4	KARAOUI Kamil	Vénissieux	2006	7.5	7.3	7.4	7.1	7.7	6.2	43.2
	COMBAZ Antoine	Riorges	2004	7.9	7.2	7.7	6.5	7.3	6.6	43.2
	VINCENT Theotime	Lozanne	2004	7.5	6.9	7.5	6.8	7.5	7.0	43.2
7	TERRIER-RAUZY Thomas	Lozanne	2003	7.0	6.9	7.6	7.2	7.6	6.8	43.1
8	SIMONI DARMET Hugo	Riorges	2004	7.6	6.9	7.3	6.8	7.2	7.0	42.8
9	GUILLAUD Alaxis	Vénissieux	2005	7.5	7.2	7.2	6.4	7.1	7.0	42.4
10	PILLONETTO Pierre	St Priest	2003	7.3	6.9	6.5	7.1	7.4	6.7	41.9
11	VILAND Thomas	Rhodia club 1	2005	7.5	6.7	7.6	5.9	7.4	6.6	41.7
12	boero loen	Villefranche sur saone	2003	7.0	7.0	7.1	5.6	7.5	7.2	41.4
13	CHIZELLE Matthias	Riorges	2003	7.4	6.4	6.6	6.9	7.1	6.5	40.9
14	DURA Nathan	Francheville	2004	7.1	6.9	6.9	6.0	7.1	6.7	40.7
15	COUPLIERE Kellian	Lozanne	2003	7.2	6.7	7.2	6.5	7.2	5.8	40.6
16	CASAS Pablo	Corbas	2003	7.5	6.4	6.7	6.6	6.8	6.4	40.4
17	CILINGIROGLU Ogazhan	Riorges	2005	7.7	6.4	7.1	6.3	6.9	5.8	40.2
18	RAFED Younes	Vénissieux	2006	7.2	6.8	7.3	5.6	7.1	6.1	40.1
19	DAGHOUR Adem	Vénissieux	2006	7.5	6.6	5.7	6.9	6.4	6.9	40.0
	LICHTER Sylvain	Rhodia club 1	2003	6.9	6.3	7.4	5.7	7.1	6.6	40.0
21	JONAS Axel	Vénissieux	2005	7.0	6.8	7.2	5.7	7.0	6.1	39.8
22	MOAN Ewen	Rhodia club 1	2003	7.3	6.6	7.0	5.3	6.8	6.4	39.4
23	SERVAJEAN Côme	Rhodia club 1	2004	6.9	6.4	7.2	5.2	7.0	6.5	39.2
24	AZEVEDO Kylian	Rhodia club 1	2003	7.0	6.3	7.0	7.3	6.2	5.1	38.9





25	GIRAUD Rudy	Vaugneray 2	2005	7.4	6.5	6.9	6.1	7.2	4.7	38.8
26	TEMOUSSI Iyad	Pont de claix	2003	7.3	5.9	5.9	6.3	6.5	6.8	38.7
27	MARION Serguei	Pont de claix	2004	7.1	5.2	6.7	7.3	5.8	6.3	38.4
28	DUVERNAY-GIMENEZ Evan	Corbas	2005	7.2	6.3	5.7	5.6	6.7	6.8	38.3
29	HILAIRE Evan	St just st rambert	2003	7.3	6.5	6.0	5.2	6.6	6.1	37.7
30	MARTINEZ Loan	St Priest	2006	7.5	5.5	6.3	5.9	6.6	5.8	37.6
	MONNIER Vincent	Rhodia club 2	2006	7.3	5.2	7.3	5.1	6.4	6.3	37.6
32	MARCON Mathéo	Rhodia club 2	2004	7.1	6.1	7.0	5.3	6.4	5.4	37.3
33	VERMOREL Noe	St Priest	2005	7.3	6.3	6.4	4.5	7.0	5.5	37.0
	ROUANET Tony	Francheville	2006	7.1	5.7	6.3	4.9	6.9	6.1	37.0
	MAINE Jonas	Lozanne	2003	7.1	5.1	6.8	6.0	6.8	5.2	37.0
36	LAUR Justin	Lozanne	2003	7.0	5.5	7.0	6.0	6.4	4.9	36.8
37	BAGGIO Leonard	Francheville	2006	6.4	5.7	6.6	5.1	6.7	6.2	36.7
	BOUTONNIER Simon	Pont de claix	2006	7.4	4.7	6.5	5.1	6.4	6.6	36.7
39	BELY Mathis	St just st rambert	2005	7.0	6.2	5.5	5.3	6.7	5.9	36.6
	MONTABONEL Léo	St just st rambert	2003	7.1	6.0	5.5	6.0	6.7	5.3	36.6
41	ROUX Benoit	Rhodia club 1	2004	7.1	5.7	5.9	5.3	6.7	5.8	36.5
	PERNOT Tanguy	Vaugneray 2	2005	6.6	6.0	6.4	5.2	6.4	5.9	36.5
43	DOMPMARTIN Louis	Corbas	2006	7.4	6.0	5.5	5.3	6.6	5.6	36.4
	THOURET Baptiste	Corbas	2005	7.1	5.9	6.0	5.2	6.4	5.8	36.4
45	PORTE Eloïc	St just st rambert	2003	7.0	5.4	5.8	5.4	6.9	5.5	36.0
46	ROSIER Jules	St Priest	2003	7.1	6.0	6.0	5.0	6.5	5.2	35.8
	SIMO Aymeric	Vaugneray 2	2004	7.0	5.4	6.4	4.7	6.2	6.1	35.8
48	BON Pierre	St just st rambert	2004	7.4	5.9	5.4	5.7	5.4	5.9	35.7
49	RAÏS Amine	Rhodia club 2	2005	7.4	5.5	5.8	5.3	6.1	5.2	35.3
50	COMTE Celian	Villefranche sur saone	2005	6.8	5.2	6.4	4.7	6.7	5.4	35.2
51	CARTON Corentin	Vaugneray 2	2003	7.0	5.6	6.3	4.4	6.4	5.4	35.1
	VIAL Alban	Villefranche sur saone	2005	7.1	5.4	5.8	4.7	6.7	5.4	35.1
53	DOLT Esteban	Vaugneray 2	2004	6.7	4.8	6.1	4.7	6.2	6.2	34.7
54	MOUSSAY Florian	St Priest	2004	7.1	4.4	6.4	4.4	5.7	6.2	34.2
	FINAND Aurélien	Rhodia club 2	2005	6.5	6.0	6.1	4.8	6.5	4.3	34.2
56	DASZKOWSKI - KLISZ Antoine	Corbas	2006	6.8	5.4	5.9	4.2	6.7	4.1	33.1
57	SIMO Valentin	Vaugneray 2	2004	6.2	4.2	6.5	5.1	5.7	4.9	32.6
58	XHEMAL Corentin	St just st rambert	2003	7.3	5.2	5.1	5.2	4.1	5.3	32.2
59	FRANCOZ Arthur	Francheville	2006	6.6	4.2	5.8	5.0	5.0	5.5	32.1
	VINCENT Yann	Villefranche sur saone	2005	6.8	4.7	5.1	5.1	5.3	5.1	32.1
61	GUICHARD Mathias	Pont de claix	2004	7.0	5.9	6.3	0.0	6.3	5.9	31.4
62	MIOLANE Ilae	Lozanne	2004	7.0	5.7	6.1	6.6	0.0	5.6	31.0
63	ENDERLE Robin	Francheville	2006	7.1	5.2	5.7	0.0	7.0	5.8	30.8
64	TURPIN CHARRE Raphaël	Pont de claix	2006	5.6	4.2	5.2	4.4	4.9	4.6	28.9
65	boissin guillaume	Villefranche sur saone	2003	6.0	5.4	5.5	0.0	6.8	5.0	28.7
66	GUILLOT Mathis	Pont de claix	2006	6.0	2.7	4.2	4.0	4.0	5.2	26.1
	VIAL Sacha	Villefranche sur saone	2005	6.4	4.6	5.4	0.0	5.6	4.1	26.1
68	PICAUD Thomas	St Priest	2005	6.9	4.8	0.0	4.5	4.2	0.0	20.4

3. FEMININ NIVEAU7 7-10 ans . SA_DA (individuels)

3.1. Résultats par équipes

	Equipe	Club					Total
1	Millery 2	69--ESMC gym	30.2	31.7	30.3	31.0	123.2
2	Chaponnay	69--Chaponnay gym	30.5	31.3	30.9	29.8	122.5
3	Jonage	69--E.s.j gymnastique artistique	30.6	30.2	30.7	30.4	121.9
4	Anse	69--Jeunesse ansoise	28.6	29.6	29.5	30.0	117.7
5	Belleville sur saone	69--Gym club belleville beaujolais	27.4	29.1	29.7	30.6	116.8
6	Boen AL 1	42--Amicale laique de boen	27.2	29.4	29.0	30.2	115.8
7	Lambesc	13--ALSL lambesc	28.1	30.0	27.1	29.9	115.1
8	Marcy charbonnières	69--As marcy-charbonnières	27.7	28.0	28.7	27.7	112.1
9	Riorges	42--Olympique riorges gymnastique	23.6	28.2	27.9	29.3	109.0
10	Massilia Olympic	13--Massilia olympic gym	25.9	25.6	28.7	28.1	108.3
11	Trets	13--Gymnastique sportive tretsoise	24.6	27.0	27.3	29.2	108.1
12	Pont de claix	38--Pont de claix amicale gymnique	26.5	25.4	28.1	28.0	108.0







3.2. Résultats individuels

	Gymnaste	Equipe	Annee					Total
1	GRECO Joanna	Jonage	2004	7.9	7.7	7.7	7.8	31.1
2	FILLIOL Méлина	Millery 2	2004	7.5	8.0	7.8	7.7	31.0
	BARDE Anaé	Chaponnay	2004	7.8	7.8	7.8	7.6	31.0
4	ESTEOULE Malou	Millery 2	2003	7.7	7.8	7.3	7.8	30.6
	MOQUET Salomé	Millery 2	2004	7.5	7.7	7.7	7.7	30.6
6	PERRIN Coline	Jonage	2004	7.7	7.8	7.7	7.3	30.5
	VIALARD Héloïse	Millery 2	2004	7.4	7.9	7.5	7.7	30.5
8	RIVOIRE Alice	Jonage	2003	7.8	7.1	7.7	7.6	30.2
	MIRANDA Manon	Millery 2	2004	7.5	8.0	7.1	7.6	30.2
	DICONNE Oriana	Chaponnay	2005	7.5	7.7	7.7	7.3	30.2
11	GUEGUENOU Loane	Chaponnay	2003	7.7	8.0	7.7	6.6	30.0
12	BETTINGER Hélène	Chaponnay	2004	7.5	7.2	7.7	7.3	29.7
	GUENARD Lison	Chaponnay	2003	7.2	7.8	7.2	7.5	29.7
14	BERERD Ludivine	Anse	2003	7.5	7.1	7.4	7.6	29.6
15	PONCET Lea	Boen AL 1	2003	7.1	7.7	7.2	7.5	29.5
16	HORTIGUE Estelle	Lambesc	2003	6.8	7.6	7.5	7.5	29.4
	POURCENOUX Justine	Lambesc	2003	7.4	7.7	6.7	7.6	29.4
	FAYE MATHILDE	Belleville sur saone	2003	6.6	7.6	7.4	7.8	29.4
19	JACQUET Anais	Jonage	2003	7.2	7.1	7.6	7.4	29.3
	NOLET Flora	Chaponnay	2003	7.3	7.2	7.4	7.4	29.3
21	THOMAS Juliette	Boen AL 1	2005	6.5	7.4	7.6	7.7	29.2
22	MATRAY Camille	Anse	2003	7.3	7.1	7.5	7.2	29.1
23	PRADIER Melissandre	Jonage	2003	6.4	7.6	7.4	7.6	29.0
	PERRACHON SOLENE	Belleville sur saone	2003	7.0	7.1	7.4	7.5	29.0
25	DEJEUX Thylane	Anse	2003	6.4	7.5	7.4	7.6	28.9
	LERISSEL Elea	Marcy charbonnières	2003	7.1	7.5	7.5	6.8	28.9







27	CHEVALIER Manon	Anse	2003	7.4	7.6	6.6	7.1	28.7
28	DEVILLELE Morgane	Boen AL 1	2004	6.7	7.6	6.9	7.4	28.6
	DALLA COSTA NINON	Belleville sur saone	2004	7.0	6.4	7.5	7.7	28.6
30	DUCHAMP Léa	Millery 2	2003	7.1	6.8	6.8	7.8	28.5
31	DES TOUCHES Hortense	Marcy charbonnières	2003	7.0	7.2	7.3	6.9	28.4
	ABGRALL Luisa	Pont de claix	2003	7.0	7.4	7.3	6.7	28.4
33	CLAIR Elisa	Boen AL 1	2003	6.9	6.5	7.0	7.6	28.0
	POUGAUD Lou	Lambesc	2004	7.0	7.5	6.0	7.5	28.0
	BRUNET TIFFANY	Belleville sur saone	2004	6.8	7.0	6.8	7.4	28.0
36	BADIOU Anna	Anse	2003	5.7	7.4	7.2	7.6	27.9
	HOUCHE Fantine	Marcy charbonnières	2003	6.8	6.7	7.1	7.3	27.9
	LACHARD Ophelie	Riorges	2003	6.1	7.4	7.0	7.4	27.9
	CIALDELLA Carla	Pont de claix	2003	6.8	6.6	7.2	7.3	27.9
40	MERIEUX CARLA	Belleville sur saone	2004	5.9	7.2	7.4	7.3	27.8
41	POIRIER Salomé	Trets	2003	6.3	7.2	7.1	7.1	27.7
	ANDRIAMANDRANTO Katia	Massilia Olympic	2004	7.1	6.0	7.3	7.3	27.7
43	LEON Marion	Jonage	2003	6.6	6.6	7.6	6.4	27.2
44	SANGUINETTI Hannah	Trets	2003	6.2	6.2	7.1	7.5	27.0
	PEILLARD Laetitia	Massilia Olympic	2004	6.6	6.7	6.9	6.8	27.0
46	AUCLAIR Sarah	Riorges	2004	5.7	7.2	6.9	7.1	26.9
47	LAMY Berenice	Lambesc	2004	6.9	7.2	6.6	6.1	26.8
48	SOUCHELEAU Carla	Marcy charbonnières	2003	6.8	6.6	6.6	6.7	26.7
	PELLEGRIN Elodie	Lambesc	2004	5.9	7.2	6.3	7.3	26.7
	JEAN PETIT Charlotte	Massilia Olympic	2005	6.3	6.6	7.2	6.6	26.7
	LASSOUANE Nawal	Massilia Olympic	2004	5.8	6.3	7.2	7.4	26.7
52	KUCUKOGLU Selen	Riorges	2004	5.9	6.0	7.3	7.4	26.6
53	MORRISON ALYCIA	Belleville sur saone	2003	5.2	7.2	6.4	7.6	26.4
54	GOUJET Maiwenn	Boen AL 1	2003	6.4	6.2	6.9	6.6	26.1
55	FEUGERE Annaelle	Riorges	2003	5.9	6.7	6.4	6.8	25.8
56	JAMETTE Thais	Trets	2003	5.9	6.6	5.7	7.2	25.4
57	BARRIER Auriane	Riorges	2004	5.0	6.6	6.3	7.3	25.2
	PETITJEAN LAEMLE Blanche	Pont de claix	2003	6.6	5.4	7.0	6.2	25.2
59	BASSE Sydney	Anse	2003	5.3	6.8	7.0	6.0	25.1
60	KHEBIZI Malou	Trets	2003	3.8	6.9	6.9	7.4	25.0
	COLLIN Celia	Pont de claix	2003	6.1	5.4	6.6	6.9	25.0
62	LEPAPE Maelys	Trets	2004	6.2	6.3	6.0	6.4	24.9
63	MANDON Irène	Marcy charbonnières	2003	5.4	5.9	6.8	6.7	24.8
	LOISON Clarisse	Riorges	2003	4.0	6.9	6.7	7.2	24.8
65	CHEVASSUS Zoé	Massilia Olympic	2004	5.9	5.9	7.0	5.8	24.6
66	VAILLON Zoe	Pont de claix	2004	4.0	6.0	6.4	7.1	23.5
67	HENNEGRAVE Natty	Trets	2004	4.6	5.1	6.2	6.9	22.8
68	MURAT Romane	Boen AL 1	2003	0.0	6.7	7.2	7.2	21.1
69	TAVERNIER Anouk	Marcy charbonnières	2004	0.0	0.0	0.0	0.0	0.0
	CRETON Lucie	Pont de claix	2004	0.0	0.0	0.0	0.0	0.0

4. MASCULIN NIVEAU6 9-14 ans . SA_DA (individuels)

4.1. Résultats par équipes

	Equipe	Club							Total
1	Brindas	69--A.s.brindas	28.9	27.8	27.6	23.8	26.7	29.4	164.2
2	Aix les bains	73--Les enfants du revard	30.1	24.6	28.3	23.4	22.8	25.8	155.0
3	Serrières en chautagne	73--Chautagne ASCEC USEP	27.7	25.9	25.1	21.5	25.5	26.1	151.8
4	Tullins	38--Tullins la Vaillante	21.6	19.0	19.9	10.7	19.7	21.0	111.9

4.2. Résultats individuels

	Gymnaste	Equipe	Annee							Total
1	ESPARRON Mathieu	Brindas	2004	7.3	7.0	7.1	5.8	7.2	7.4	41.8
2	GAZZARATA Simon	Brindas	2004	7.4	7.1	6.7	6.5	6.9	7.0	41.6
3	COTTON Hugo	Aix les bains	2002	7.7	7.0	7.3	6.5	6.4	6.5	41.4
4	BAZIN Amaury	Brindas	2002	7.0	6.9	7.0	5.9	6.6	7.6	41.0
5	OSKWAREK Théo	Aix les bains	2002	7.5	5.9	7.2	6.1	5.5	6.9	39.1
6	RUIZ Alejandro	Tullins	2004	7.1	6.3	6.8	5.4	6.2	6.9	38.7
	PERRIER KYLIAN	Serrières en chautagne	2004	7.4	6.4	6.3	5.1	6.8	6.7	38.7
8	PERION Nicolas	Brindas	2002	7.2	6.1	6.4	5.6	6.0	7.3	38.6
9	VALOIS Jules	Aix les bains	2003	7.5	6.2	7.0	5.7	6.0	5.9	38.3
10	GRANDY Kylian	Tullins	2003	7.0	5.9	6.1	5.3	6.2	6.9	37.4
	TRUCHE RAPHAEL	Serrières en chautagne	2003	6.9	6.4	6.4	5.5	5.8	6.4	37.4
12	PERION Aymeric	Brindas	2002	6.8	6.8	6.8	4.2	5.5	7.1	37.2
13	APERS Jonathan	Serrières en chautagne	2000	6.5	6.5	5.2	5.7	6.4	6.6	36.9
14	FERAL Eliott	Serrières en chautagne	2004	6.7	6.5	5.7	5.1	6.2	6.2	36.4
15	WILAMOWSKI Tomasz	Aix les bains	2004	7.4	5.5	6.8	5.1	4.9	6.5	36.2
16	MERLE Antoine	Serrières en chautagne	2002	6.5	6.2	6.5	5.2	5.1	6.4	35.9
	SAFON-BOLOS THINAULT	Serrières en chautagne	2002	6.7	6.5	5.9	4.7	6.1	6.0	35.9
18	DUBUS Mael	Tullins	1999	7.5	6.8	7.0	0.0	7.3	7.2	35.8
19	VALLON-RONDET Nolann	Brindas	2003	6.2	5.7	5.7	4.5	4.1	6.9	33.1
20	BERTHIER Artus	Tullins	2003	0.0	0.0	0.0	0.0	0.0	0.0	0.0
	GABRIELLE Quentin	Tullins	1999	0.0	0.0	0.0	0.0	0.0	0.0	0.0
	CLAUSIER Loris	Aix les bains	2002	0.0	0.0	0.0	0.0	0.0	0.0	0.0

5. MASCULIN NIVEAU5 9-14 ans . SA_DA (individuels)

5.1. Résultats par équipes

	Equipe	Club							Total
1	St Genis les Ollières	69--Entente St genoise	29.1	30.6	30.6	28.4	31.3	31.7	181.7
2	Rhodia club	38--Rhodia-Club Gymnastique	28.1	28.1	31.7	29.9	31.8	31.2	180.8
3	Lozanne	69--Gym lozanne	28.2	29.5	31.1	29.1	30.8	31.9	180.6
4	St just st rambert	42--Fjep st-just st-rambert	27.6	29.6	31.1	30.5	30.4	30.3	179.5
5	Pierre Bénite	69--Patronage laïque de Pierre Bénite	28.2	26.8	31.8	28.2	30.7	31.4	177.1
6	Vaugneray	69--Union sportive de l'ouest lyonnais	27.2	26.7	30.6	26.5	30.9	31.2	173.1
7	Charlieu	42--Amicale laïque charlieu	27.1	25.3	30.3	27.3	31.1	29.9	171.0
8	Bourg de Thizy	69--Enfants de la trambouze	25.9	27.6	30.0	27.0	29.0	30.7	170.2
9	St Priest	69--Gymnique association saint priest	24.1	25.1	28.5	26.4	30.6	30.6	165.3
10	Pont de Beauvoisin	38--La Sentinelle	24.6	23.3	30.3	28.1	28.0	30.3	164.6
11	Voreppe	38--Voreppe la vaillante	23.6	24.1	28.8	27.7	28.4	30.2	162.8



5.2. Résultats individuels

	Gymnaste	Equipe	Annee							Total
1	GIZOLME Martin	St Genis les Ollières	2002	7.3	8.0	7.8	7.6	8.1	8.1	46.9
2	DERUDET Romain	St just st rambert	2001	7.2	7.9	7.7	8.2	7.9	7.7	46.6
3	AFANASSIEF Titouan	Rhodia club	2002	7.5	7.5	8.0	7.7	8.1	7.7	46.5
4	ELEKA Tonye	Charlieu	2001	7.7	7.0	7.8	7.7	8.2	8.0	46.4
5	POYET Maxime	Lozanne	2002	7.7	7.8	8.1	7.0	7.6	8.1	46.3
6	NAOUZ-HOMBURGER Mahir	St Genis les Ollières	2004	7.6	7.8	7.2	7.3	8.1	7.9	45.9
7	TRICAUD Arthur	Pierre Bénite	2002	7.6	7.2	8.0	7.2	7.9	7.9	45.8
8	DUMAS Gaetan	Rhodia club	2003	7.2	7.3	8.0	7.4	7.7	7.9	45.5
	COLOMBIN Hugues	Vaugneray	2004	7.7	7.5	7.8	6.7	7.8	8.0	45.5
10	VENET Loup	Lozanne	2000	7.0	7.5	7.7	7.1	7.9	8.1	45.3
11	BRUYÈRE Robin	St just st rambert	2002	7.0	7.3	7.8	7.6	7.6	7.7	45.0
12	COUPLIERE Ronan	Lozanne	2000	6.7	7.1	7.6	7.7	7.8	8.0	44.9
13	GODARD Alexis	St Priest	2002	6.5	7.5	7.9	6.8	8.1	8.0	44.8
	TRICAUD Séverin	Pierre Bénite	2002	7.0	6.5	8.0	7.4	8.0	7.9	44.8
15	RABIN Antoine	Pierre Bénite	2003	7.4	7.0	8.0	7.0	7.5	7.8	44.7
	MOISSONNIER Cedric	St Genis les Ollières	2000	7.1	7.8	7.7	6.6	7.7	7.8	44.7
17	CHAIZE Guillaume	Rhodia club	2002	7.2	7.1	7.9	7.0	7.7	7.7	44.6
18	MURARD Idriss	Charlieu	2004	7.5	6.4	7.9	7.2	7.7	7.8	44.5
19	MOUYON Baptiste	St Genis les Ollières	2004	7.1	7.0	7.9	6.9	7.4	7.9	44.2
20	DEMOLLIÈRE Leo	Vaugneray	2002	6.6	6.6	7.6	7.6	7.7	7.9	44.0
21	HUGUET Cyril	Lozanne	2002	6.8	6.9	7.7	7.3	7.5	7.7	43.9
22	BICARD Eddie	St just st rambert	2000	6.8	7.5	7.7	6.9	7.6	7.3	43.8
23	DELCASSOU Lilian	Rhodia club	2000	6.1	6.0	7.8	7.5	8.3	7.9	43.6





24	CASCALES Adrien	St Priest	2000	6.8	6.9	6.8	6.9	7.5	8.0	42.9
25	ARGAUD Matthieu	St just st rambert	2002	6.6	5.9	7.9	7.5	7.3	7.4	42.6
26	CHAPON Loris	Bourg de Thizy	2002	6.6	6.2	7.7	7.4	7.0	7.6	42.5
	PEYRACHE Romain	Lozanne	2002	6.2	7.1	7.5	6.8	7.2	7.7	42.5
28	MORAL Noe	Charlieu	2000	6.9	5.5	7.5	6.9	7.7	7.8	42.3
29	BIALAS Alexis	Bourg de Thizy	2002	6.9	6.6	7.4	6.6	6.9	7.6	42.0
30	PINET Sylvain	Pont de Beauvoisin	2002	6.6	6.8	7.7	5.9	7.3	7.6	41.9
31	BUFFIN Lucas	Bourg de Thizy	2000	6.4	7.3	7.7	6.0	6.8	7.4	41.6
32	JOUANNADE Mattéo	Bourg de Thizy	2001	6.0	7.2	6.5	6.8	7.5	7.5	41.5
33	LEBOUCHER Mathieu	Pont de Beauvoisin	2003	6.4	5.9	7.8	7.2	6.8	7.3	41.4
34	FRERE Antoine	Pierre Bénite	2002	6.2	5.7	7.8	6.6	7.3	7.7	41.3
35	DUPUIS Vincent	St just st rambert	2000	5.6	6.9	7.1	7.2	6.9	7.5	41.2
	BESSET Benoit	Voreppe	2000	5.5	6.9	7.3	6.7	7.4	7.4	41.2
	MICHEL DIT CHARLEMAGNE Hugo	Voreppe	2000	6.7	5.3	7.2	7.0	7.2	7.8	41.2
38	COLTRAT Evan	Pont de Beauvoisin	2001	5.5	5.5	7.5	7.2	7.3	7.8	40.8
39	RECHARD William	Voreppe	2000	6.2	5.6	7.5	7.2	7.0	7.2	40.7
40	NEUVILLE Pierre	Vaugneray	2003	6.3	5.9	7.4	6.1	6.8	7.5	40.0
41	MICHEL Baptiste	St Priest	2002	4.9	5.7	7.2	6.1	7.7	7.8	39.4
42	SOLIS Pierre	Bourg de Thizy	1999	4.6	6.5	7.2	5.4	7.6	8.0	39.3
43	LAURIOL Corentin	Rhodia club	2002	6.2	5.5	7.5	6.4	6.8	6.6	39.0
44	BRETON Léandre	Pont de Beauvoisin	2002	6.1	3.6	7.2	7.1	6.4	7.6	38.0
45	JACQUIN Anthony	Vaugneray	2003	5.6	4.9	7.6	6.1	7.6	6.1	37.9
46	GROS Batiste	Pont de Beauvoisin	2001	5.1	5.1	7.3	6.6	6.6	6.6	37.3
	LEROY Camille	Bourg de Thizy	2001	5.8	5.8	7.2	6.2	6.4	5.9	37.3
48	MAZILLE Enzo	Charlieu	2001	4.9	5.8	6.7	5.5	7.5	6.2	36.6
49	DE GANTHO Colin	St Priest	2002	5.7	5.0	6.6	6.0	7.3	5.9	36.5
	PRIME Matteo	Vaugneray	2002	6.6	6.7	7.6	0.0	7.8	7.8	36.5
51	AUGUY Benjamin	Charlieu	2001	5.0	6.1	7.1	4.9	6.7	6.3	36.1
52	TODDE Mathieu	Voreppe	2000	5.2	2.4	6.8	6.8	6.8	7.8	35.8
53	MOREL Alexis	Voreppe	2000	4.0	6.3	6.1	5.3	5.9	7.2	34.8
54	PREVOST Alex	Vaugneray	2003	6.0	5.0	6.5	5.1	7.2	4.9	34.7
55	BONNAUD Kilian	Rhodia club	2004	6.2	6.2	7.1	7.3	7.4	0.0	34.2
56	BARBER Gregory	St Priest	2001	5.1	3.9	5.8	6.6	5.7	6.8	33.9
57	COMMARMOND Noah	Pierre Bénite	2001	0.0	6.1	7.0	0.0	6.9	7.8	27.8
58	DEBEC Hugo	St Priest	2000	5.0	0.0	5.9	5.1	5.7	5.8	27.5
59	ANDRIEUX Tanguy	Voreppe	2000	0.0	0.0	0.0	0.0	0.0	0.0	0.0
	MELCHIOR Léonard	Lozanne	2000	0.0	0.0	0.0	0.0	0.0	0.0	0.0

6. FEMININ NIVEAU8 7-8 ans . SA_DA (individuels)

6.1. Résultats par équipes

	Equipe	Club					Total
1	Chateaurenard	13--Indépendante chateaurenard	25.7	28.2	26.8	26.6	107.3
2	Bourg de péage	26--U.g.a.p. gym bourg de peage	23.2	28.1	27.1	28.3	106.7
3	Millery 1	69--ESMC gym	22.8	28.4	27.7	27.2	106.1
4	Riorges	42--Olympique riorges gymnastique	22.1	28.0	27.5	26.9	104.5
5	Millery 2	69--ESMC gym	22.5	28.2	25.8	27.1	103.6
6	St Genis les Ollières	69--Entente St genoise	21.2	25.7	27.2	26.6	100.7
7	Boen AL	42--Amicale laique de boen	21.7	25.5	25.6	25.4	98.2
	Vinay	38--GYM CLUB DE VINAY	19.6	25.2	27.0	26.4	98.2
9	Trets 2	13--Gymnastique sportive tretsoise	22.3	25.4	25.8	24.4	97.9
10	Trets 1	13--Gymnastique sportive tretsoise	20.8	23.6	23.6	24.5	92.5
11	Marseille CSMB	13--Club sportif montolivet bois-luzy	18.9	23.7	23.9	25.7	92.2







6.2. Résultats individuels

	Gymnaste	Equipe	Annee					Total
1	VIEIRA Albane	Bourg de péage	2005	6.5	7.6	6.6	7.3	28.0
2	DJORGOU Andréa	Chateaurenard	2005	6.3	6.8	7.2	6.6	26.9
	BARBIER DURAND Clara	Bourg de péage	2005	5.1	7.3	7.1	7.4	26.9
4	LEGROS Clara	Millery 1	2005	5.9	7.3	6.9	6.7	26.8
5	GINOUX Sarah	Chateaurenard	2005	6.5	6.9	6.7	6.6	26.7
6	MIALON Fanny	Boen AL	2006	5.5	7.1	7.3	6.7	26.6
	BOULHARRAK Basma	Chateaurenard	2006	6.5	7.0	6.5	6.6	26.6
	CARAT Justine	Bourg de péage	2005	6.6	6.3	6.8	6.9	26.6
9	VELARDO Lilou	Riorges	2005	5.4	7.2	7.1	6.8	26.5
	AYARI Tasnim	Chateaurenard	2005	6.4	7.1	6.2	6.8	26.5
11	BARTOLO Ambre	Millery 1	2005	6.1	6.7	6.9	6.7	26.4
	DENNIEL Camille	Vinay	2006	5.4	6.9	7.1	7.0	26.4
13	MAGNAN Margaux	Millery 1	2006	5.2	7.2	7.1	6.8	26.3
14	MOKKEDEM Salome	Riorges	2005	5.4	6.8	7.2	6.8	26.2
	PERRET-PONTIS Mathilde	St Genis les Ollières	2006	5.3	7.4	6.9	6.6	26.2
16	PLAGNOL Elvire	Millery 2	2005	5.8	7.5	6.2	6.5	26.0
17	DONJON Clara	Millery 2	2005	6.6	6.2	6.7	6.4	25.9
18	MONIN Lennie	Millery 1	2005	5.3	7.2	6.4	6.7	25.6
19	CHANG Lisa	Riorges	2005	5.3	7.0	6.6	6.5	25.4
20	PLANCHET Maeva	Riorges	2005	5.3	7.0	6.2	6.7	25.2
21	MOREL Clara	Millery 1	2006	5.5	6.4	6.0	7.0	24.9
	DAVAUX Marine	St Genis les Ollières	2005	5.1	6.1	6.9	6.8	24.9
23	PASTUREAU FANNY	Trets 2	2006	6.2	6.0	6.6	6.0	24.8
	KOVRIGA Garance	Millery 1	2006	5.0	6.7	6.8	6.3	24.8
25	MANCONI GAVINO LAURYNE	Trets 2	2005	5.4	6.5	6.6	6.2	24.7
	MOSNIER Mayline	Riorges	2005	4.8	6.7	6.6	6.6	24.7







	AGRAIN Julie	Millery 2	2006	4.9	7.0	6.2	6.6	24.7
	NGUYEN Helena	Bourg de péage	2005	5.0	6.4	6.6	6.7	24.7
	CAPITAO Amandine	St Genis les Ollières	2006	5.3	5.8	6.9	6.7	24.7
30	BOREL Emma	Chateaurenard	2006	5.0	6.9	6.4	6.3	24.6
31	MARULAZ Amélie	Millery 2	2006	4.4	6.7	6.7	6.7	24.5
32	AUCLAIR Jade	Riorges	2006	6.0	6.5	6.1	5.8	24.4
33	PALMIER Ambre	Boen AL	2005	5.5	6.1	6.1	6.4	24.1
	CANAUD Maya	St Genis les Ollières	2006	5.3	6.4	5.9	6.5	24.1
35	ROCCHI Lilly	Vinay	2005	4.7	6.8	6.7	5.8	24.0
	MULLER Margot	St Genis les Ollières	2005	5.3	5.8	6.5	6.4	24.0
37	GAROUI Lilou	Boen AL	2005	5.5	6.1	5.9	6.2	23.7
	MATHLOUTHI DIANA	Trets 2	2006	4.5	6.6	6.5	6.1	23.7
	HERBERT Lily	Marseille CSMB	2005	4.8	6.1	6.0	6.8	23.7
40	ZACHARIA Chiara	Trets 1	2005	4.8	6.4	6.3	6.1	23.6
	BOUVET JOSEPHINE	Trets 2	2005	5.2	6.3	6.1	6.0	23.6
42	BOSSARD Lucile	Millery 2	2005	5.2	5.8	5.5	6.9	23.4
43	FABRE Laurine	Chateaurenard	2005	4.6	7.2	4.8	6.6	23.2
44	FILEZAC DE L'ETANG Julie	Marseille CSMB	2005	5.1	5.0	6.3	6.7	23.1
	MASSIT Lisa	Vinay	2005	4.9	5.9	5.3	7.0	23.1
46	DUMAS Anaïs	Boen AL	2005	4.4	6.2	6.3	6.1	23.0
47	POTHIN Lina	Marseille CSMB	2005	4.8	5.7	6.3	6.0	22.8
	BODIN Ella	Vinay	2005	4.5	5.6	6.3	6.4	22.8
49	LAN Louane	Trets 1	2005	5.5	5.4	5.6	6.2	22.7
50	MIRABELLS Maelisse	Marseille CSMB	2006	4.2	6.9	5.3	6.2	22.6
51	ROUHIER Emma	Vinay	2005	4.3	5.6	6.5	6.0	22.4
52	LECHALIER Camille	Trets 1	2005	5.4	5.6	5.7	5.6	22.3
	MATRONE Léa	Trets 1	2005	4.3	6.1	6.0	5.9	22.3
54	GOUJET Armelle	Boen AL	2005	5.2	6.0	5.3	5.6	22.1
55	HERRMAN ALICE	Trets 1	2005	5.1	5.2	5.4	6.1	21.8
56	BICHI Marion	Trets 1	2005	4.6	5.5	5.5	6.1	21.7
57	NAOUN Zahyane	Vinay	2005	4.6	5.3	6.7	5.0	21.6
58	BEYLY Ambre	Trets 2	2005	5.5	5.0	4.9	6.1	21.5
59	BOULLER Amandine	Boen AL	2005	4.8	5.6	5.4	5.1	20.9
60	SAGE Theia-kina	St Genis les Ollières	2006	4.5	4.5	6.0	5.8	20.8
61	AUGIER LOU	Trets 2	2006	4.2	4.8	5.6	5.4	20.0
62	MOREL Eva	Millery 2	2005	0.0	7.0	5.7	6.9	19.6
63	CHAPON Emma	Bourg de péage	2006	0.0	6.8	6.1	5.9	18.8
64	CLIMENT Jeanne	Marseille CSMB	2005	4.1	4.2	3.6	5.6	17.5
65	MAGOT Luna	Marseille CSMB	2005	0.0	0.0	0.0	0.0	0.0

7. MASCULIN NIVEAU5 7-10 ans . SA_DA (individuels)

7.1. Résultats par équipes







	Equipe	Club							Total
1	Vénissieux	69--Cmo vénissieux	31.9	29.5	29.1	28.5	29.8	30.9	179.7
2	Bourg de Thizy	69--Enfants de la trambouze	30.6	27.2	28.8	24.7	27.9	31.6	170.8
3	Millery	69--ESMC gym	26.6	25.0	26.1	22.2	28.9	28.0	156.8

7.2. Résultats individuels







	Gymnaste	Equipe	Année							Total
1	VIGIER Loic	Vénissieux	2003	7.9	7.7	7.5	7.5	7.8	7.2	45.6
2	HOUEL Romain	Vénissieux	2004	8.2	7.2	7.3	7.0	7.8	7.6	45.1
3	PORTAS Alexis	Vénissieux	2004	7.6	7.4	7.1	7.0	7.6	7.9	44.6
4	LORENZ Yannis	Vénissieux	2003	7.8	7.2	7.2	6.9	6.6	7.9	43.6
5	VILLETTELLE Mattéo	Bourg de Thizy	2004	8.0	6.9	7.3	6.2	6.8	8.0	43.2
6	JOUANNADE Lucas	Bourg de Thizy	2005	7.0	7.5	6.8	5.7	7.5	8.1	42.6
7	LEMBO Tom	Vénissieux	2003	8.0	6.3	6.8	7.0	6.6	7.5	42.2
8	N'MIASS Romain	Bourg de Thizy	2004	7.6	6.4	7.2	6.2	6.1	7.7	41.2
9	LALY Nathan	Bourg de Thizy	2004	7.6	5.7	7.5	5.5	7.0	7.6	40.9
10	GILLE Ulysse	Millery	2004	6.8	6.3	7.2	5.6	7.6	7.2	40.7
11	DA CUNHA Jean	Millery	2005	6.0	6.4	6.8	6.5	7.2	6.9	39.8
	GROUSELLE Tom	Bourg de Thizy	2004	7.0	6.4	6.2	6.2	6.6	7.4	39.8
13	ARNAUD Renan	Bourg de Thizy	2003	7.4	5.5	6.8	6.1	5.5	7.8	39.1
14	ROYER Rafael	Millery	2004	6.8	6.1	6.6	5.0	6.1	6.9	37.5
15	BARRAULT Julien	Millery	2004	6.3	6.2	5.4	5.1	7.0	7.0	37.0
16	PORTIER Axel	Millery	2004	6.7	5.6	5.5	5.0	7.1	6.9	36.8
17	QUINTELAS Alexis	Vénissieux	2004	0.0	0.0	0.0	0.0	0.0	0.0	0.0

8. MASCULIN NIVEAU5 11 + . SA_DA (individuels)

8.1. Résultats par équipes





	Equipe	Club							Total
1	Cusset	69--Cusset	30.5	29.8	29.8	30.4	28.8	30.8	180.1
2	L isle d Abeau	38--L isle d'Abeau	31.0	29.0	28.6	29.5	30.8	30.4	179.3
3	Vaulx en Velin CG	69--Club gymnique vaulx en velin	30.7	29.9	30.3	27.1	28.8	31.4	178.2
4	Savigny	69--A.s.c.savigny	31.0	29.3	30.5	28.6	27.8	30.6	177.8
5	Tullins	38--Tullins la Vaillante	31.9	27.2	28.4	26.1	26.3	30.5	170.4

8.2. Résultats individuels





	Gymnaste	Equipe	Anne e							Total
1	JURDYC Thibaud	Cusset	1997	7.9	7.6	7.8	7.8	8.3	8.0	47.4
2	TUFFERY Armand	Savigny	2001	8.0	7.6	7.9	7.6	8.1	7.9	47.1
3	ONNIS Fabien	Vaulx en Velin CG	1998	8.0	8.0	7.8	6.4	8.2	8.2	46.6
4	DOUSSON Laurent	Cusset	1990	7.6	7.8	7.7	7.8	7.7	7.9	46.5
5	PICHON Thibaut	Tullins	1999	8.2	7.0	7.5	7.6	7.1	8.3	45.7
6	SERRANO Thomas	Vaulx en Velin CG	2001	7.5	7.6	7.7	6.7	7.4	8.2	45.1
7	DANNOUX Guénolé	Cusset	2001	7.7	7.5	7.4	7.4	7.0	7.8	44.8
8	BRU Dorian	L isle d Abeau	1999	7.7	7.1	7.2	7.0	8.0	7.7	44.7
9	PAVIN Theo	Tullins	1997	7.9	7.0	7.5	7.0	7.2	7.7	44.3
10	ALLOGNET Lucas	Savigny	2000	7.5	7.1	7.7	7.1	6.7	7.7	43.8
	LALARDIE Antoine	Savigny	1998	7.9	7.2	7.5	6.9	7.1	7.2	43.8
12	FERNANDES Alexy	Vaulx en Velin CG	2001	7.6	7.3	7.6	6.3	7.4	7.1	43.3
13	ALPHONSE Elian	L isle d Abeau	1998	7.8	7.1	6.9	6.8	7.1	7.5	43.2
14	DUBARRY Matteo	Savigny	2000	7.6	7.4	7.4	7.0	5.9	7.8	43.1
15	HENRAT Kevin	L isle d Abeau	2000	7.4	7.4	6.9	6.2	7.5	7.5	42.9
16	GIRY Lucas	Tullins	2000	8.1	7.1	7.0	6.5	6.9	7.2	42.8
17	AUGUSTIN Mathis	L isle d Abeau	2001	8.1	6.3	7.1	7.8	6.2	7.2	42.7
18	DJELLALIL Yacine	Vaulx en Velin CG	2001	7.6	7.0	7.2	7.4	5.5	7.1	41.8
19	HANNACHI Rassen	Vaulx en Velin CG	2002	6.9	7.0	6.8	6.6	5.8	7.9	41.0
20	BOUSQUET Maxime	Cusset	2001	7.1	6.9	6.8	7.4	4.8	7.1	40.1
21	MARTINOD Nicolas	Cusset	1997	7.3	6.5	6.9	6.7	5.8	5.5	38.7
22	MARTINOD Alexandre	Cusset	1997	7.2	6.6	6.6	6.3	5.5	6.4	38.6
	DAHOUMANE Etienne	L isle d Abeau	1999	0.0	7.4	7.4	7.9	8.2	7.7	38.6
24	LESBRE Quentin	Tullins	2000	7.7	6.1	6.4	5.0	5.1	7.3	37.6
25	BONVALOT Aymerick	L isle d Abeau	2001	5.0	6.6	5.4	4.3	5.6	5.9	32.8
26	GUINI Nicolas	Tullins	1996	0.0	0.0	0.0	0.0	0.0	0.0	0.0
	DEVAY Barthelemy	Savigny	1998	0.0	0.0	0.0	0.0	0.0	0.0	0.0

9. FEMININ NIVEAU7 7-8 ans . SA_DA (individuels)

9.1. Résultats par équipes

	Equipe	Club					Total
1	Irigny	69--Amicale laique irigny	22.6	27.0	26.2	27.3	103.1
2	Amplepuis	69--La fraternelle	18.4	25.0	22.6	25.1	91.1

9.2. Résultats individuels

	Gymnaste	Equipe	Annee					Total
1	VELLA Andrea	Irigny	2006	6.6	7.8	7.3	7.3	29.0
2	JACQUET Sasha	Irigny	2005	5.6	7.6	6.9	6.9	27.0
3	GIRAUD Emma	Amplepuis	2006	5.2	7.1	6.2	6.9	25.4
4	SAVOYAT Maelys	Irigny	2006	5.3	5.7	6.1	6.9	24.0
5	FERREOL Anouchka	Irigny	2006	5.1	5.9	5.9	6.0	22.9
6	BOUA Noémy	Irigny	2006	5.1	5.7	5.8	6.2	22.8
7	FARJOT Ilona	Amplepuis	2005	4.9	5.6	6.2	5.8	22.5
	PULERI Maëva	Amplepuis	2005	3.9	6.9	5.8	5.9	22.5
9	LEFEBVRE Yona	Amplepuis	2005	3.3	5.4	4.4	6.5	19.6
10	COMBE Clémentine	Amplepuis	2005	4.4	5.1	3.5	4.5	17.5