









**Résultats de la compétition**  
*Départemental second tour*  
*Montmélián*  
*29 mars 2014*

# 1. FEMININ NIVEAU8 9-14 ans . SA\_DA (individuels)

## 1.1. Résultats par équipes





	Equipe	Club					Total
1	Bourg St Maurice	73--Bsm gym bourg st maurice	21.0	27.6	27.1	27.3	103.0
2	Aix les bains	73--Les enfants du revard	20.2	23.7	25.7	25.5	95.1
3	Albens	73--Union gymnique albens	19.1	22.6	24.8	26.7	93.2

## 1.2. Résultats individuels





	Gymnaste	Equipe	Annee					Total
1	CURDY Faustine	Bourg St Maurice	2003	6.3	7.3	7.3	7.1	28.0
2	RIVIERE CHLOE	Bourg St Maurice	1999	5.5	6.9	6.4	7.1	25.9
3	TORRES Mégane	Aix les bains	2000	5.5	6.3	6.4	6.6	24.8
4	DUCHENE TALIA	Bourg St Maurice	2001	4.7	6.8	6.9	6.1	24.5
5	DEFLIN Laly	Albens	2000	5.0	6.1	5.8	7.0	23.9
6	BESSON Enola	Albens	2002	5.1	4.8	6.8	7.0	23.7
	SOK Anne-sophie	Albens	2001	4.8	5.9	6.4	6.6	23.7
8	HASSANE Ines	Aix les bains	2002	4.4	6.5	6.2	6.4	23.5
9	HUMBERT-FERRAND MANON	Bourg St Maurice	2000	3.3	6.6	6.5	7.0	23.4
10	BENTALEB Aida	Aix les bains	2000	5.6	5.1	6.7	5.6	23.0
11	CHARLETY Elodie	Aix les bains	2001	4.7	5.8	6.1	6.3	22.9
12	PAILLOT Victoria	Bourg St Maurice	1999	4.5	6.3	5.8	5.9	22.5
13	CADET Orlane	Albens	2001	4.2	5.8	5.8	5.8	21.6
14	FLEURET Charlène	Albens	2001	4.0	4.4	3.4	6.1	17.9
15	LAKEHAL Anissa	Aix les bains	2000	0.0	5.1	6.4	6.2	17.7
16	LARUE Enola	Aix les bains	2002	0.0	0.0	0.0	0.0	0.0
	MAYEUR Lilou	Bourg St Maurice	2002	0.0	0.0	0.0	0.0	0.0

## 2. FEMININ NIVEAU8 9-12 ans . SA\_DA (individuels)

### 2.1. Résultats par équipes





	Equipe	Club					Total
1	Bourg St Maurice	73--Bsm gym bourg st maurice	22.0	26.4	27.3	29.1	104.8
2	Aix les bains	73--Les enfants du revard	22.2	25.4	26.4	28.8	102.8
3	Yenne	73--Yenne	12.2	21.6	22.5	21.2	77.5

### 2.2. Résultats individuels





	Gymnaste	Equipe	Annee					Total
1	BERARD Justine	Bourg St Maurice	2002	6.8	6.6	6.7	6.8	26.9
2	EVANS Grace	Bourg St Maurice	2001	5.5	6.6	7.1	7.5	26.7
3	DARTOIS Lucie	Aix les bains	2002	5.8	6.8	6.4	7.4	26.4
4	EVANS Lily	Bourg St Maurice	2001	5.0	6.4	7.0	7.1	25.5
5	WAQUET Mari lou	Aix les bains	2002	5.6	6.5	6.2	6.8	25.1
6	BENTALEB Ambrine	Aix les bains	2002	4.6	6.1	7.0	7.0	24.7
	ROSELL Clara	Bourg St Maurice	2002	4.7	6.8	6.0	7.2	24.7
8	DEBEAUNE Ninon	Aix les bains	2002	5.3	6.0	6.6	6.7	24.6
	GESSIAUME Clotilde	Aix les bains	2002	5.3	5.3	6.4	7.6	24.6
10	BENTALEB Ines	Aix les bains	2002	5.5	5.7	6.2	6.6	24.0
11	ANXIONNAZ Ilona	Bourg St Maurice	2002	4.5	6.1	6.2	6.9	23.7
12	JOBERT Eva	Yenne	2003	4.2	5.2	6.0	5.2	20.6
13	OUZEAU Justine	Bourg St Maurice	2002	0.0	6.3	6.5	7.3	20.1
14	PACCARD Perrine	Yenne	2002	4.3	4.7	5.0	5.4	19.4
15	PATRY-KRANENBERG Yohanna	Yenne	2002	0.0	5.6	5.9	5.0	16.5
16	JOBERT Line	Yenne	2002	3.7	0.0	5.6	5.6	14.9

### 3. FEMININ NIVEAU8 7-10 ans . SA\_DA (individuels)

#### 3.1. Résultats par équipes

	Equipe	Club					Total
1	Serrières en chautagne	73--Chautagne ASCEC USEP	23.5	27.3	27.2	29.5	107.5
2	Bourg St Maurice	73--Bsm gym bourg st maurice	19.2	26.5	27.3	28.4	101.4
3	Albens	73--Union gymnique albens	19.0	23.5	27.2	28.1	97.8
4	Aix les bains	73--Les enfants du revard	17.1	22.1	25.7	27.2	92.1
5	Yenne 1	73--Yenne	18.5	22.2	22.9	23.6	87.2
6	Yenne 2	73--Yenne	10.1	19.8	20.8	16.9	67.6





#### 3.2. Résultats individuels

	Gymnaste	Equipe	Annee					Total
1	MECHAAL Aya	Serrières en chautagne	2003	5.8	7.2	6.5	7.6	27.1
2	ESTEBAN Jade	Serrières en chautagne	2005	6.2	5.9	7.3	7.3	26.7
3	ABRY Camille	Serrières en chautagne	2004	5.8	6.5	6.7	7.4	26.4
4	THIBAULT MAILI	Serrières en chautagne	2004	5.7	7.1	6.7	6.8	26.3
5	CHESTER Sophie	Bourg St Maurice	2003	5.0	7.1	6.6	7.2	25.9
6	PALOMBA Lilou	Bourg St Maurice	2003	4.8	6.8	7.1	6.9	25.6
7	CHATILLON Marlene	Serrières en chautagne	2002	5.1	6.3	6.5	7.2	25.1
8	EMIN Juliette	Bourg St Maurice	2003	4.3	6.4	7.0	7.1	24.8
	CLARAPELT ALICE	Serrières en chautagne	2004	5.5	6.5	6.1	6.7	24.8
10	ODIN Mathilde	Albens	2004	4.5	6.4	6.5	7.3	24.7
11	BORREL Salome	Bourg St Maurice	2003	5.1	6.2	6.4	6.8	24.5
12	BENTALEB Lina	Aix les bains	2003	4.7	5.9	6.5	7.2	24.3
13	GAVATORTA Lucie	Albens	2003	5.2	5.4	7.2	6.3	24.1
	SAWICKA Zolia	Bourg St Maurice	2003	4.2	6.2	6.5	7.2	24.1
15	CARTON Lily	Albens	2003	3.7	6.0	7.1	6.6	23.4
	GOMEZ Lilou	Albens	2003	5.3	4.7	6.4	7.0	23.4
17	BELLEVILLE Loane	Albens	2003	4.0	5.7	6.4	7.2	23.3
18	TRAINA Fiorella	Aix les bains	2004	3.7	5.1	7.0	7.3	23.1
19	TURI Karen	Yenne 1	2004	4.6	5.8	5.5	6.4	22.3
20	COURTIN Caroline	Aix les bains	2003	4.1	5.3	6.2	6.4	22.0
	GANDY Lauriane	Yenne 1	2004	4.2	6.1	6.0	5.7	22.0
22	RUBOD Léa	Yenne 1	2004	4.9	4.8	5.6	6.1	21.4
23	MORO Jade	Aix les bains	2003	3.9	5.8	5.5	5.8	21.0
24	GUIGUE BILLON Cécilia	Yenne 1	2004	4.3	5.5	5.6	5.0	20.4
25	ETAIX Jade	Yenne 2	2006	3.0	5.7	5.7	5.3	19.7
26	AIT KHOUYA Farah	Aix les bains	2004	4.4	3.3	5.3	6.3	19.3
27	DUSSAUD Manon	Yenne 1	2005	4.7	3.0	5.7	5.4	18.8
28	MONTMAYEUR Eloïse	Yenne 2	2004	0.0	5.6	5.9	6.3	17.8
29	PUGIN Cyrielle	Bourg St Maurice	2003	4.0	0.0	6.6	6.9	17.5
30	TORRES Léa	Aix les bains	2003	2.5	3.1	6.0	5.3	16.9

31	BROSSET Alice	Yenne 2	2006	3.6	4.1	4.5	4.6	16.8
32	FELIX Pernelle	Yenne 2	2005	3.5	4.4	4.7	0.7	13.3
33	FICUET Clara	Yenne 2	2004	0.0	0.0	0.0	0.0	0.0

## 4. FEMININ NIVEAU7 11 + . SA\_DA (individuels)

### 4.1. Résultats par équipes





	Equipe	Club					Total
1	Bourg St Maurice	73--Bsm gym bourg st maurice	23.4	29.2	27.7	28.0	108.3
2	Serrières en chautagne	73--Chautagne ASCEC USEP	23.0	22.0	26.9	27.6	99.5
3	Montmelian	73--Ecole gym sportive montmelian	23.6	18.2	24.0	27.8	93.6
4	Albens	73--Union gymnique albens	17.6	16.1	18.5	19.5	71.7

### 4.2. Résultats individuels



	Gymnaste	Equipe	Annee					Total
1	FERRARIS Elisa	Bourg St Maurice	2002	6.7	7.5	6.9	7.1	28.2
2	MACHADO-LEVORATO Adriana	Montmelian	2001	7.5	5.8	7.0	7.5	27.8
3	COMBALIE Lola	Bourg St Maurice	2000	5.9	7.3	7.2	7.1	27.5
4	COSNARD Azeline	Bourg St Maurice	1999	6.1	7.0	7.1	6.8	27.0
5	BOUKHAMLA Célia	Albens	1999	6.5	5.2	6.7	7.1	25.5
6	SCAPIN Melissa	Bourg St Maurice	2000	4.7	7.4	6.2	7.0	25.3
	MECHAAL Maroua	Serrières en chautagne	2001	6.0	5.3	7.2	6.8	25.3
	PONCON Gabrielle	Serrières en chautagne	2002	5.7	5.8	6.6	7.2	25.3
9	APERS Adeline	Serrières en chautagne	1998	6.1	5.2	6.3	6.9	24.5
10	ORMANCEY Apolline	Montmelian	2002	5.9	5.4	5.8	7.1	24.2
11	FRIGERIO Noémie	Albens	1998	5.6	5.7	6.6	6.0	23.9
	CHATILLON Aline	Serrières en chautagne	2001	5.2	5.2	6.8	6.7	23.9
13	JACQUEMOD Charlotte	Bourg St Maurice	2000	4.7	5.9	6.5	5.7	22.8
14	BOFELLI Margaux	Montmelian	2001	5.5	5.7	5.1	6.3	22.6
15	AUBERT Emmaëlle	Albens	1998	5.5	5.2	5.2	6.4	22.3
16	ROUX Estelle	Bourg St Maurice	1997	4.4	5.4	6.2	4.6	20.6
17	FERAL Pauline	Serrières en chautagne	2000	4.6	5.7	4.4	5.8	20.5
18	BEATINI Eryn	Montmelian	1997	4.7	1.3	6.1	6.9	19.0
19	MARIE Bertille	Albens	1997	0.0	0.0	0.0	0.0	0.0
	CAGNON Lisa	Serrières en chautagne	1999	0.0	0.0	0.0	0.0	0.0
	CARREZ-CORRAL Clara	Montmelian	1999	0.0	0.0	0.0	0.0	0.0

## 5. FEMININ NIVEAU7 9-12 ans . SA\_DA (individuels)

### 5.1. Résultats par équipes

	Equipe	Club					Total
1	Albens 2	73--Union gymnique albens	25.1	27.6	29.0	29.5	111.2
2	Albens 1	73--Union gymnique albens	24.4	26.8	27.9	28.0	107.1
3	Bourg St Maurice	73--Bsm gym bourg st maurice	23.6	24.4	26.1	29.3	103.4

### 5.2. Résultats individuels

	Gymnaste	Equipe	Annee					Total
1	BARBIER Agathe	Albens 1	2002	6.8	7.7	7.6	7.2	29.3
2	RIONDET Maude	Albens 2	2002	7.0	7.4	7.4	7.2	29.0
3	BOLUDA Lorie	Albens 2	2002	6.5	6.3	7.4	7.5	27.7
4	VEYRUNES Ambre	Albens 2	2002	5.6	6.7	7.4	7.3	27.0
5	ROMIEU Léna	Albens 2	2003	6.0	6.8	6.6	7.4	26.8
6	MOULUN Zoé	Albens 1	2001	5.9	7.1	6.4	7.0	26.4
	IMBERT Lola	Bourg St Maurice	2002	5.5	7.3	6.4	7.2	26.4
8	VEYRUNES Alizée	Albens 2	2002	5.3	6.7	6.8	7.3	26.1
9	VIGNERON Rayane	Bourg St Maurice	2001	6.3	6.1	6.6	6.8	25.8
10	PENNEQUIN Manon	Bourg St Maurice	2001	6.4	5.0	6.4	7.5	25.3
11	BOUCHENOT Gaelle	Bourg St Maurice	2001	5.4	5.7	6.7	7.4	25.2
12	RIMBAUT Maud	Albens 1	2001	4.9	6.1	7.0	6.7	24.7
13	SARDA Lou	Albens 1	2002	5.8	5.9	6.2	6.7	24.6
14	CARRIER Malorie	Albens 1	2001	4.6	5.3	6.9	6.9	23.7
15	GUABELLO Amandine	Albens 1	2001	5.9	4.4	6.3	6.9	23.5
16	ROGER Margaux	Bourg St Maurice	2001	4.6	5.3	6.3	6.9	23.1
17	MARTINEZ Celia	Bourg St Maurice	2001	4.6	4.6	6.0	7.2	22.4
18	MOSSIRE Sarah	Albens 2	2003	0.0	0.0	0.0	0.0	0.0