





Résultats de la compétition
régionaux
Gerzat
22 et 23 mars 2014

1. FEMININ NIVEAU5 9-14 ans . SIMPLE_APPARTENANCE (individuels)

1.1. Résultats par équipes

	Equipe	Club					Total
1	MUR ES ALLIER	Mur es Allier	29.5	32.4	27.7	31.4	121.0
2	VIC LE COMTE	VIC LE COMTE	27.5	31.0	27.4	31.7	117.6
3	VOLVIC	VOLVIC	28.2	30.2	26.8	31.3	116.5
4	COURNON 2	COURNON	27.1	31.3	27.6	30.3	116.3
5	COURNON 1	COURNON	27.1	29.5	28.5	30.7	115.8
6	CHATEL GUYON	CHATEL GUYON	27.3	29.6	25.5	29.4	111.8
7	AIGUEPERSE	AIGUEPERSE	26.7	29.9	27.0	27.9	111.5
8	AURILLAC	AURILLAC	21.4	28.9	28.3	21.7	100.3
9	GERZAT	GERZAT	18.5	16.0	15.8	15.7	66.0





1.2. Résultats individuels

	Gymnaste	Equipe	Annee					Total
1	ARANTES LORY	MUR ES ALLIER	2000	7.5	8.1	7.3	7.8	30.7
2	LASSIGNOL CAMILLE	VIC LE COMTE	2000	7.5	8.3	6.7	8.1	30.6
3	CATIGNOL MARINE	MUR ES ALLIER	2000	6.9	8.2	7.0	8.0	30.1
	ALARY LEA	VIC LE COMTE	2000	6.6	7.7	7.8	8.0	30.1
5	CORREIA JOANE	VOLVIC	2002	7.5	7.4	7.5	7.6	30.0
	SENAUD INES	AURILLAC	1999	7.2	8.2	7.3	7.3	30.0
7	SIERRA ALEXIA	VOLVIC	2002	7.1	8.0	7.2	7.6	29.9
	LAMOUREUX SARAH	AURILLAC	2000	7.7	7.6	7.4	7.2	29.9
9	MEGEMONT MARINE	MUR ES ALLIER	2001	7.1	7.8	6.6	8.1	29.6
	PONSONNAILLE EMILIE	COURNON 2	2000	6.7	7.5	7.8	7.6	29.6
11	CHARLAT LUCIE	COURNON 1	2000	6.2	8.0	7.5	7.7	29.4
	IMBAULT ADELAIDE	AIGUEPERSE	2001	6.9	7.7	7.2	7.6	29.4
13	GRENIER MANON	COURNON 2	2000	7.2	8.4	6.3	7.3	29.2
	BRUEL JULIE	AURILLAC	1999	6.5	8.1	7.4	7.2	29.2
15	BRUNEL LILOU	VIC LE COMTE	2000	6.6	8.0	6.7	7.6	28.9
	CASSIN ALIX	COURNON 2	2000	6.7	8.4	6.1	7.7	28.9
17	PY MYLENE	MUR ES ALLIER	2001	7.4	8.1	6.4	6.8	28.7
18	TRAORE OLIVIA	COURNON 2	1999	6.5	7.0	7.4	7.7	28.6
19	ANDRE ELISE	MUR ES ALLIER	2002	7.5	8.0	6.3	6.7	28.5
20	BOIS ANAELLE	CHATEL GUYON	2001	6.9	7.0	7.1	7.3	28.3
21	MARTINI LORAIN	MUR ES ALLIER	2001	7.1	6.7	6.8	7.5	28.1
	MARCHAND FANETTE	CHATEL GUYON	2002	6.8	7.8	6.0	7.5	28.1
23	BARTHOMEUF MELISSA	COURNON 1	1999	7.2	6.5	6.4	7.9	28.0
	RABOURG SALOME	CHATEL GUYON	2000	6.6	7.9	6.3	7.2	28.0
25	FERREIRA MARION	VOLVIC	2000	6.4	7.4	5.6	8.4	27.8
	BRUNEL MATHILDE	AIGUEPERSE	2000	6.5	7.2	6.4	7.7	27.8
27	DE CAMPOS MAEVA	VOLVIC	2001	7.2	7.4	5.4	7.7	27.7
28	NTONGA CAMILLE	COURNON 1	2000	6.9	7.4	5.4	7.5	27.2
29	CARRIOL LOUISE	VIC LE COMTE	2000	5.5	7.0	6.2	8.0	26.7
30	AZARD MELANIE	COURNON 1	2000	6.8	5.8	7.1	6.9	26.6
	BOYER MANON	CHATEL GUYON	1999	6.2	6.9	6.1	7.4	26.6
32	JAFFEUX MATHILDE	AIGUEPERSE	2002	6.5	6.7	7.0	6.3	26.5
33	CHASSAING TIFFANIE	AIGUEPERSE	2002	6.8	7.2	5.6	6.3	25.9
34	GOMINARD PAULINE	COURNON 1	2000	6.1	7.1	5.1	7.3	25.6
35	BLANC ROMANE	VIC LE COMTE	2000	6.8	6.6	5.5	6.6	25.5
36	DA CRUZ ENOLA	VOLVIC	2000	5.5	5.6	6.5	7.5	25.1
37	LESTRADE PERRINE	AIGUEPERSE	2002	4.9	7.6	6.4	5.9	24.8
38	MONTEL AMELIE	AIGUEPERSE	1999	5.3	7.4	5.9	5.9	24.5





39	BEYTET CAMILLE	CHATEL GUYON	2002	6.7	5.3	5.2	6.8	24.0
40	MATHIEU MANON	COURNON 2	2000	5.6	6.5	4.5	7.1	23.7
41	BOYER LUCIE	GERZAT	1999	5.4	5.6	7.0	5.4	23.4
42	SKORCZYNSKI MAELLE	CHATEL GUYON	2002	6.9	5.1	4.3	6.9	23.2
43	PROST FLORA	COURNON 1	2000	0.0	7.0	7.5	7.6	22.1
44	FRILEUX MORGANE	GERZAT	2000	6.7	5.8	3.2	6.0	21.7
45	CARTIER GLADYS	GERZAT	2000	6.4	4.6	5.6	4.3	20.9
46	CORDEAU ANNE SALOME	AURILLAC	1999	0.0	5.0	6.2	0.0	11.2

2. FEMININ NIVEAU4 9-12 ans . SIMPLE_APPARTENANCE (individuels)

2.1. Résultats par équipes

	Equipe	Club					Total
1	AURILLAC	AURILLAC	21.3	23.7	23.6	22.6	91.2

2.2. Résultats individuels





	Gymnaste	Equipe	Annee					Total
1	PLANTECOSTE MELINE	AURILLAC	2003	7.3	7.8	8.8	7.7	31.6
2	PLAZE MANON	AURILLAC	2003	7.4	8.1	7.3	7.4	30.2
3	SARDIER EVE	AURILLAC	2003	6.6	7.8	7.5	7.5	29.4
4	DAIX MORGANE	AURILLAC	2003	5.6	7.3	5.6	5.6	24.1
5	FENKAR LILA	AURILLAC	2003	0.0	4.7	6.9	0.0	11.6

3. FEMININ NIVEAU4 9-14 ans . SIMPLE_APPARTENANCE (individuels)

3.1. Résultats par équipes




	Equipe	Club					Total
1	COURNON 2	COURNON	21.1	25.6	24.5	23.2	94.4
2	AURILLAC	AURILLAC	22.1	24.8	23.7	22.9	93.5
3	PONT DU CHATEAU	PONT DU CHATEAU	20.5	22.2	25.4	25.0	93.1
4	COURNON 1	COURNON	20.7	25.9	23.2	23.2	93.0

3.2. Résultats individuels





	Gymnaste	Equipe	Annee					Total
1	DELOMEZ CHLOE	COURNON 2	2000	7.6	9.2	8.5	7.9	33.2
2	SERRE LEA	PONT DU CHATEAU	1999	7.5	7.4	8.5	8.4	31.8
3	MESTRE CAMILLE	COURNON 1	2002	7.2	8.6	7.9	7.9	31.6
4	DORE LAURINE	PONT DU CHATEAU	2000	6.7	7.7	8.5	8.4	31.3
5	CHABAUD AXELLE	COURNON 1	2002	7.0	8.8	7.7	7.6	31.1
6	BONAL SARAH	AURILLAC	1999	7.6	7.4	7.7	8.3	31.0
7	DUVAL EMELINE	AURILLAC	1999	7.1	8.3	8.1	7.4	30.9
8	VIAL LISA	AURILLAC	2000	7.4	8.4	7.9	7.1	30.8
9	GUENAND LISA	COURNON 1	2001	6.5	8.5	7.6	7.7	30.3
10	ENJELVIN ENOLA	COURNON 2	2000	7.1	8.2	7.3	7.6	30.2
11	ANTRAYGUES ANNA	COURNON 2	1999	6.4	8.2	8.2	6.9	29.7
12	COTTE SEVERINE	PONT DU CHATEAU	1999	6.3	7.1	8.0	8.2	29.6
13	ASTORG JUSTINE	AURILLAC	2000	6.5	8.1	7.3	7.2	29.1
14	MIGUET CINDY	PONT DU CHATEAU	1999	6.2	6.5	8.4	7.9	29.0
15	MARQUEZ MANON	COURNON 2	2000	5.6	7.2	7.8	7.6	28.2
	WICK LOIS	COURNON 1	2000	6.5	7.7	6.4	7.6	28.2
17	DUSSEAUX LEA	COURNON 2	2001	0.0	7.2	6.4	7.7	21.3
18	GROSLIER JUSTINE	PONT DU CHATEAU	2000	0.0	6.9	7.3	0.0	14.2
19	MATHIEU LUCILE	AURILLAC	2000	0.0	5.4	7.0	0.0	12.4

4. FEMININ NIVEAU4 11 + . SIMPLE_APPARTENANCE (individuels)

4.1. Résultats par équipes

	Equipe	Club					Total
1	DOMERAT	DOMERAT	20.7	24.8	25.7	24.2	95.4
2	DESERTINES 2	DESERTINES	21.2	23.0	23.3	22.2	89.7
3	VOLVIC	VOLVIC	19.5	20.6	24.2	24.0	88.3
4	MUR ES ALLIER	MUR ES ALLIER	20.1	22.1	23.5	22.5	88.2
5	AIGUEPERSE 1	AIGUEPERSE	19.6	20.7	24.2	23.6	88.1
6	AIGUEPERSE 2	AIGUEPERSE	20.0	20.2	24.7	22.8	87.7
7	VIC LE COMTE	VIC LE COMTE	19.6	21.3	21.1	25.4	87.4
8	COURNON	COURNON	20.6	20.6	22.8	23.3	87.3
9	DESERTINES 1	DESERTINES	19.7	14.5	20.9	21.3	76.4





4.2. Résultats individuels

	Gymnaste	Equipe	Annee					Total
1	ORTEGA LEA	DOMERAT	2001	7.1	8.9	8.9	7.6	32.5
2	CLEMENT ANAIS	DOMERAT	1998	6.5	7.6	8.7	8.6	31.4
3	POUPENEY LUDIVINE	MUR ES ALLIER	2000	7.3	7.9	8.0	7.9	31.1
4	WLAZLICK MELODT	DOMERAT	2000	6.9	8.2	8.1	7.8	31.0
	SERROT MELANIE	AIGUEPERSE 2	1997	7.2	7.1	9.0	7.7	31.0
6	PIQUELLE CHLOE	AIGUEPERSE 1	1998	6.8	7.1	8.6	8.3	30.8
7	MIOCHE LOLA	VIC LE COMTE	1999	6.5	7.9	7.7	8.6	30.7
8	PIQUET AUDREY	DOMERAT	2001	6.7	7.7	7.9	7.8	30.1
	BACONNET MARIE LAURE	AIGUEPERSE 1	1989	6.8	7.0	8.5	7.8	30.1
10	JAMET LISA	DESERTINES 2	1997	6.8	7.6	8.4	7.1	29.9
11	MYOT PAULINE	COURNON	1995	6.7	6.7	8.0	8.4	29.8
12	GRIGNON LEA	COURNON	1998	6.9	6.9	8.4	7.4	29.6
	DUPONT LEA	DESERTINES 2	2001	7.6	7.0	7.2	7.8	29.6
14	L HOVITU MARINA	DESERTINES 2	1988	6.8	8.4	6.8	7.0	29.0
	MONTANA MANON	VOLVIC	1999	6.3	6.3	8.2	8.2	29.0
	TRONEL COLINE	MUR ES ALLIER	2002	6.5	6.8	8.0	7.7	29.0
17	DUBOSCLARD OCEANE	VOLVIC	1999	6.6	7.7	7.8	6.8	28.9
	ENDRIZZI SOPHIE	VOLVIC	1982	6.4	6.6	7.6	8.3	28.9
19	THOZ OCEANE	DESERTINES 1	2000	7.0	6.2	8.1	7.2	28.5
20	SENELAS PAULINE	AIGUEPERSE 2	1998	6.3	7.4	6.9	7.7	28.3
21	LADEVIE ILEANE	COURNON	1998	7.0	7.0	6.4	7.3	27.7
22	CHAMBRIARD PAULINE	VOLVIC	1995	6.3	5.6	8.2	7.4	27.5
23	ZETTOR EMILIE	DESERTINES 2	1997	6.2	5.8	7.7	7.3	27.0
	MARTINS MORGANE	AIGUEPERSE 1	1998	6.0	6.6	7.1	7.3	27.0
25	DOITEAU JULIETTE	MUR ES ALLIER	1997	6.3	6.6	7.0	6.9	26.8
26	SPIEGEL AURELIE	AIGUEPERSE 2	1996	6.5	5.6	7.7	6.8	26.6
	VIALLE ZOE	VIC LE COMTE	1998	6.6	6.0	5.7	8.3	26.6
28	GENESTIER ELOISE	VIC LE COMTE	1999	6.0	6.6	5.9	8.0	26.5
29	HAOURI FARAH	DESERTINES 2	1999	6.2	6.6	6.6	7.0	26.4
30	HUGUEL GAELLE	AIGUEPERSE 1	1996	5.7	6.5	7.0	6.9	26.1
31	ACHIN ROMANE	VOLVIC	1999	6.5	4.8	7.2	7.5	26.0
32	BOUDIEU CAROLINE	AIGUEPERSE 1	1989	5.9	5.9	6.2	7.5	25.5
33	HAMEL MORGANE	AIGUEPERSE 2	1995	5.6	5.7	8.0	5.1	24.4
34	MASTROPIETRO ELODIE	DESERTINES 1	1985	6.5	5.1	5.6	7.1	24.3





35	TRECHAUD ALICIA	VIC LE COMTE	1998	6.5	1.5	7.5	8.5	24.0
36	FERREIRA CELINE	DESERTINES 1	1993	6.2	3.2	6.3	6.7	22.4
37	SIMONIN LEA	VIC LE COMTE	1999	6.5	6.8	0.0	8.3	21.6
38	MALOCHET LUCIE	DESERTINES 1	1997	4.5	2.7	6.5	7.0	20.7
39	SALAS AUDREY	COURNON	1994	0.0	4.9	6.1	7.5	18.5
40	DEMAY MARIE	AIGUEPERSE 2	1990	0.0	0.0	7.6	7.4	15.0
41	BOUCHE ANGELINE	COURNON	1995	0.0	0.0	6.1	2.9	9.0
42	PARENT AUDREY	MUR ES ALLIER	2000	0.0	0.0	7.5	0.0	7.5
43	VILMOUTH MARINE	MUR ES ALLIER	2000	0.0	7.4	0.0	0.0	7.4

5. FEMININ NIVEAU3 11 + . SIMPLE_APPARTENANCE (individuels)

5.1. Résultats par équipes

	Equipe	Club					Total
1	DESERTINES	DESERTINES	23.6	26.1	24.6	27.1	101.4
2	AURILLAC 1	AURILLAC	22.2	24.8	25.6	27.0	99.6
3	AURILLAC 2	AURILLAC	21.7	26.7	24.6	26.5	99.5
4	THIERS	THIERS	23.5	23.2	25.5	25.6	97.8
5	COURNON	COURNON	21.7	25.4	24.8	25.5	97.4
6	VIC LE COMTE	VIC LE COMTE	22.5	23.1	24.1	26.5	96.2
7	CLERMONT	CLERMONT	20.8	24.9	25.6	24.4	95.7
8	VOLVIC	VOLVIC	19.9	24.3	25.9	24.2	94.3
9	CHATEL GUYON	CHATEL GUYON	21.1	23.3	23.0	25.9	93.3
10	PONT DU CHATEAU	PONT DU CHATEAU	20.4	20.4	21.8	21.7	84.3
11			0.0	0.0	0.0	0.0	0.0





5.2. Résultats individuels

	Gymnaste	Equipe	Annee					Total
1	FERREIRA VIRGINIE	DESERTINES	1989	8.4	8.4	8.5	9.1	34.4
2	FRADIER PAULINE	AURILLAC 2	1991	7.5	9.6	8.3	8.8	34.2
3	BRASQUIE SHANA	AURILLAC 1	1997	8.0	8.3	8.6	9.2	34.1
4	KEDADRA LEA	THIERS	1997	8.6	8.0	8.4	8.6	33.6
5	JAMET ALINE	DESERTINES	1988	7.6	8.6	8.4	8.9	33.5
6	FEDLAQUI ESTELLE	VIC LE COMTE	1991	7.4	8.4	8.4	9.1	33.3
7	MOUMINOX MARGOT	AURILLAC 2	1998	6.9	9.0	8.1	8.8	32.8
8	URQUIA MEGGANE	AURILLAC 1	1996	6.4	8.6	8.5	9.1	32.6
	TEIXERA JULIE	COURNON	1989	7.4	7.6	8.5	9.1	32.6
10	BOUBECHTOULA ANISSA	THIERS	2000	7.5	7.7	8.6	8.6	32.4
	CHEBROUX SANDY	COURNON	1978	7.3	8.8	7.9	8.4	32.4
12	TETEFORT FREDERIQUE	VOLVIC	1986	6.9	8.7	8.9	7.6	32.1
13	HOUSSIN PAULINE	VIC LE COMTE	1999	7.3	7.7	8.1	8.8	31.9
14	RASPAIL CAMILLE	CLERMONT	1995	6.9	8.3	8.5	8.1	31.8
15	MONCLUS VICTOIRE	AURILLAC 1	1997	7.2	7.9	8.0	8.6	31.7
16	TREVIAUX CECILE	AURILLAC 2	1991	7.3	7.5	7.8	8.9	31.5
17	COULON CHARLENE	DESERTINES	1989	7.0	9.1	7.6	7.7	31.4
	FAVAIN CAMILLE	AURILLAC 1	1996	6.8	7.4	8.5	8.7	31.4
	BOUKELOUL NADIA	CLERMONT	1991	6.7	8.7	8.2	7.8	31.4
20	DEBARGES SOPHIE	THIERS	1996	7.2	7.5	8.5	8.1	31.3
	LOAEC ELYNN	COURNON	1988	7.0	8.9	7.7	7.7	31.3
22	AGUILLAUME EMILIE	DESERTINES	1999	6.5	8.4	7.2	9.1	31.2
	PIVOT JEROMINE	CLERMONT	1992	6.5	7.3	8.9	8.5	31.2
24	MARTINAT GAETANE	DESERTINES	1992	7.6	7.0	7.7	8.6	30.9
	BONNY FLORIANE	CLERMONT	1992	7.2	7.9	8.1	7.7	30.9
26	JANICAUD DARANY	VIC LE COMTE	1990	7.4	7.0	7.6	8.6	30.6
27	BENAC JULE	VIC LE COMTE	1981	7.5	6.8	7.4	8.5	30.2
28	AUGET SANDRINE	COURNON	1985	6.9	7.7	7.3	8.0	29.9
	MARTINS ELINA	CHATEL GUYON	1994	7.3	7.4	6.2	9.0	29.9
30	LEVET LEA	CHATEL GUYON	1998	6.9	7.2	8.3	7.3	29.7
31	BARGOIN VIRGINIE	CHATEL GUYON	1987	5.6	8.7	7.2	7.9	29.4
32	GONNET JUSTINE	COURNON	1996	6.6	6.1	8.4	8.0	29.1





33	ROBIN MAEVA	CHATEL GUYON	1996	6.9	6.7	6.8	8.6	29.0
34	KEPPLER LORETTE	VOLVIC	1997	6.4	6.6	8.2	7.7	28.9
35	SIERRA CHARLENE	VOLVIC	1995	2.0	9.0	8.8	8.9	28.7
36	LEBEAU ANNE SOPHIE	PONT DU CHATEAU	1989	6.6	8.1	5.5	8.2	28.4
37	BOYER CAMILLE	CHATEL GUYON	1995	6.7	5.4	7.5	8.3	27.9
38	ANGELY ROMANE	THIERS	1997	7.4	3.3	7.6	8.4	26.7
39	LEFAURE CHARLENE	PONT DU CHATEAU	1996	6.8	6.7	7.1	5.9	26.5
40	GENEIX CLARA	PONT DU CHATEAU	1998	6.7	5.6	7.6	6.4	26.3
41	COLLIN CLAIRE	AURILLAC 1	1997	7.0	7.9	7.0	0.0	21.9
42	BARASINSKI CHLOE	CLERMONT	1987	6.7	0.0	7.4	7.7	21.8
43	DEJAX MATHILDE	VIC LE COMTE	1996	7.6	0.0	6.2	7.9	21.7
44	GOUMY LESLIE	VOLVIC	1998	6.6	0.0	7.7	7.3	21.6
45	GROSLIER JULIE	PONT DU CHATEAU	1996	6.9	0.0	7.1	7.1	21.1
46	TREVIAUX MYLENE	AURILLAC 2	1991	0.0	8.1	8.2	0.0	16.3
47	LEVADOUX LOU		2000	0.0	0.0	0.0	0.0	0.0
	PABION CLARA		2000	0.0	0.0	0.0	0.0	0.0
	MENNA LEA		2000	0.0	0.0	0.0	0.0	0.0
	GENTIL AXELLE		2000	0.0	0.0	0.0	0.0	0.0

6. FEMININ NIVEAU2 9-14 ans . SIMPLE_APPARTENANCE (individuels)

6.1. Résultats par équipes





	Equipe	Club					Total
1	COURNON	COURNON	15.2	26.0	23.7	25.4	90.3

6.2. Résultats individuels





	Gymnaste	Equipe	Annee					Total
1	LEVADOUX LOU	COURNON	2000	8.0	8.5	7.6	9.0	33.1
2	PABION CLARA	COURNON	2000	7.2	6.4	7.7	8.1	29.4
3	MENNA LEA	COURNON	2000	0.0	9.0	7.0	8.3	24.3
4	GENTIL AXELL	COURNON	2000	0.0	8.5	8.4	0.0	16.9

7. FEMININ NIVEAU2 11 + . SIMPLE_APPARTENANCE (individuels)

7.1. Résultats par équipes





	Equipe	Club					Total
1	AURILLAC	AURILLAC	25.0	25.9	23.2	25.5	99.6
2	PONT DU CHATEAU	PONT DU CHATEAU	23.6	20.6	25.1	27.3	96.6

7.2. Résultats individuels





	Gymnaste	Equipe	Annee					Total
1	CHASTANG CHLOE	AURILLAC	1997	9.0	8.3	8.3	8.5	34.1
2	PONTIAC MELODIE	PONT DU CHATEAU	1991	7.7	7.2	9.3	9.5	33.7
3	VIAL SARAH	AURILLAC	1997	8.6	9.0	6.9	8.7	33.2
4	PEREIRA CORALIE *	VIC LE COMTE	1994	7.8	7.2	8.4	9.3	32.7
5	SANCHEZ LEA *	VIC LE COMTE	1997	7.4	7.8	7.9	9.5	32.6
6	VERNIOL LOLA	AURILLAC	1998	7.4	8.6	8.0	8.3	32.3
7	PUTOLA CANDICE	PONT DU CHATEAU	1996	8.8	7.3	6.7	8.4	31.2
8	SALMON LOISE	PONT DU CHATEAU	1996	7.0	5.0	7.8	8.1	27.9
9	CHAVANON ROXANE	PONT DU CHATEAU	1998	6.8	6.1	5.6	8.9	27.4
10	WILBERT MANDY	PONT DU CHATEAU	1997	7.1	3.0	8.0	8.9	27.0

8. FEMININ NIVEAU1 11 + . SA_DA (individuels)

8.1. Résultats par équipes







	Equipe	Club					Total
1	COURNON	COURNON	23.4	26.8	26.5	28.1	104.8

8.2. Résultats individuels






	Gymnaste	Equipe	Annee					Total
1	BARODY MYLENE	COURNON	1982	7.2	9.2	9.7	9.4	35.5
2	GRECK AMANDINE	COURNON	1989	8.8	8.5	8.6	9.5	35.4
3	BUISSON OCEANE *	GERZAT	1999	8.3	8.0	8.3	9.4	34.0
4	VAUTH SERENA	COURNON	1998	7.4	7.8	7.9	9.2	32.3
5	SOLLE ELISA	COURNON	1992	0.0	9.1	8.2	6.8	24.1

9. MASCULIN NIVEAU4 11 + . SIMPLE_APPARTENANCE (individuels)

9.1. Résultats par équipes







	Equipe	Club							Total
1	CLERMONT 1	CLERMONT	24.5	23.7	25.9	25.3	27.0	25.5	151.9
2	ISSOIRE	ISSOIRE	25.3	21.9	23.8	22.8	25.8	23.1	142.7
3	CLERMONT 2	CLERMONT	24.8	21.5	23.9	22.4	25.4	22.2	140.2
4	GERZAT	GERZAT	23.2	22.9	24.1	21.7	24.5	17.8	134.2
5	COURNON	COURNON	23.0	14.8	23.2	22.8	23.8	22.2	129.8
6	VOLVIC	VOLVIC	24.6	18.0	22.9	21.6	21.8	17.0	125.9

9.2. Résultats individuels



	Gymnaste	Equipe	Année							Total
1	BOISSEAU AYMERIC	CLERMONT 1	1993	8.1	7.9	8.9	8.6	9.2	8.6	51.3
2	AUZON CAPE MAXIME	CLERMONT 2	1990	8.6	8.2	8.4	8.1	8.8	8.8	50.9
3	VARENNE REGIS	ISSOIRE	1994	8.6	7.7	8.6	7.8	8.8	8.5	50.0
4	KOYALTA JEAN HENRY	CLERMONT 1	1990	8.6	7.6	8.5	8.5	8.9	7.7	49.8
5	AUGER SIMON	CLERMONT 1	1992	7.7	8.0	8.5	7.7	8.9	8.2	49.0
6	ASTRUC THOMAS	CLERMONT 1	1996	7.8	7.8	7.6	8.2	8.9	7.1	47.4
7	VARENNE SEBASTIEN	ISSOIRE	1997	8.8	7.4	7.9	7.2	8.3	7.7	47.3
8	BUISSON JESSY	GERZAT	1997	8.2	7.3	8.0	7.8	8.5	7.2	47.0
9	BERTHON ANTHONY	COURNON	1994	7.9	4.9	7.7	8.7	8.8	8.1	46.1
10	CORNET QUENTIN	GERZAT	1996	8.0	8.2	8.1	7.0	8.6	5.9	45.8
11	MARTIROSSIAN GOR	ISSOIRE	1998	7.6	6.6	7.3	7.3	8.7	6.6	44.1
12	BIAMBA MAXIME	CLERMONT 2	1998	6.0	7.5	7.4	7.1	8.7	6.9	43.6
13	LOUBEYRE FLORIAN	VOLVIC	1995	7.9	6.5	7.5	7.2	7.4	5.9	42.4
14	PENARANDA ANTOINE	CLERMONT 2	1998	7.9	5.8	7.7	6.5	7.9	6.4	42.2
	ANNEZO VALENTIN	VOLVIC	1998	8.5	6.4	7.4	7.1	7.3	5.5	42.2
16	KOJO YANN	CLERMONT 2	1992	8.3	4.2	7.8	7.2	7.9	6.5	41.9
17	RILAT PACO	ISSOIRE	1998	7.9	6.8	6.0	7.7	6.2	6.9	41.5
	LANG NICOLAS	COURNON	1999	7.4	5.9	7.4	7.0	6.8	7.0	41.5
19	KLEPPER VICTOR	VOLVIC	1999	8.2	5.1	8.0	7.3	7.1	5.6	41.3
20	GALLET GAETAN	GERZAT	1996	7.0	7.4	8.0	6.9	6.9	4.7	40.9
21	ROUSSET THIBAUT	COURNON	2000	7.7	3.8	7.2	7.1	7.5	7.1	40.4
22	VIGNAL AXEL	GERZAT	1999	3.0	5.8	7.5	6.2	7.4	4.5	34.4
23	PAVAGEAU CORNETIN	CLERMONT 1	1991	0.0	6.3	8.0	0.0	7.3	8.7	30.3
24	ROBINET ANTOINE	COURNON	2000	4.9	4.0	3.4	5.8	6.6	0.0	24.7
25	RENOUX BAPTISTE	COURNON	1999	0.0	0.0	8.1	6.9	7.5	0.0	22.5

10. MASCULIN NIVEAU3 11 + . SIMPLE_APPARTENANCE (individuels)

10.1. Résultats par équipes







	Equipe	Club							Total
1	CLERMONT	CLERMONT	25.9	19.1	25.8	23.6	23.8	23.0	141.2

10.2. Résultats individuels







	Gymnaste	Equipe	Anne e							Total
1	CROS VICTOR	CLERMONT	1992	9.3	6.8	8.6	8.6	9.1	8.5	50.9
2	CHAPUS CEDRIC	CLERMONT	1977	8.1	7.1	8.7	7.4	6.9	7.9	46.1
3	TALON XAVIER	CLERMONT	1983	8.5	5.2	8.5	7.6	7.8	6.6	44.2

11. MASCULIN NIVEAU1 11 + . SA_DA (individuels)

11.1. Résultats par équipes

	Equipe	Club							Total
1	COURNON	COURNON	26.5	20.0	25.9	26.7	24.0	24.1	147.2

11.2. Résultats individuels

	Gymnaste	Equipe	Année							Total
1	DUBIEN LOIC	COURNON	1991	8.4	5.7	8.7	9.1	9.1	8.6	49.6
2	DAURIOS MICKAEL	COURNON	1993	9.0	8.0	9.2	8.9	7.3	7.0	49.4
3	DUBIEN ARNAUD	COURNON	1997	9.1	5.0	8.0	8.7	5.8	6.8	43.4
4	DUBIEN NICOLAS	COURNON	1993	6.8	2.8	7.6	7.5	6.2	8.5	39.4
5	GRECK ADRIEN	COURNON	2000	8.2	6.3	7.4	0.0	7.6	3.8	33.3