







Résultats de la compétition
REGIONAUX
VENDOME
15 MARS 2014

2. MASCULIN NIVEAU6 7-10 ans . SA_DA (individuels)

2.1. Résultats par équipes

	Equipe	Club							Total
1	Vendome	41--US VENDOME	25.2	24.1	27.4	21.9	27.0	21.8	147.4
2	Tours GC	37--Tours Gymnastique Club	20.2	20.8	23.2	18.5	25.0	21.2	128.9
3	Chateauroux	36--ASPTT GYM	12.8	7.6	8.8	11.6	12.6	8.5	61.9

2.2. Résultats individuels

	Gymnaste	Equipe	Année							Total
1	CHOMAT Niels	Tours GC	2004	5.3	6.4	7.3	5.9	6.8	6.6	38.3
2	DENOYELLE Yann	Vendome	2003	6.0	6.5	6.7	5.3	6.9	6.8	38.2
3	SOETE Antonin	Vendome	2004	6.8	6.0	7.3	6.0	6.0	5.4	37.5
4	DIOT Bastien	Chateauroux	2003	6.8	6.1	6.5	4.9	6.8	5.8	36.9
5	METAYER Baptiste	Vendome	2005	6.0	5.5	7.1	4.7	7.3	4.6	35.2
6	RIGOREAU -DURIN Emilien	Vendome	2006	6.4	6.1	3.5	5.3	6.6	3.0	30.9
7	PILON Darius	Tours GC	2004	6.4	5.2	4.6	4.0	5.9	4.6	30.7
8	KOEISCOP Dorian	Vendome	2003	2.7	5.4	6.3	5.3	5.6	5.0	30.3
9	DILHAT Mathis	Tours GC	2006	3.7	5.5	5.3	4.4	5.9	5.4	30.2
10	TENERA Adam *	Vendome 1 (indiv) (indiv)	2004	5.1	3.9	8.0	3.8	5.5	3.6	29.9
11	PETIT Joris	Vendome	2006	5.5	3.3	5.9	4.4	6.2	3.9	29.2
12	OUVRARD Timéo	Tours GC	2004	4.8	2.3	6.0	4.2	6.3	4.6	28.2
13	LEPAGE Nicolas *	Salbris 1 (indiv) (indiv)	2005	6.0	2.4	1.3	4.7	5.5	6.2	26.1
14	VINTONENKO TEIXEIRA Daniil	Tours GC	2005	3.3	3.7	2.7	3.5	6.0	4.0	23.2
15	GIRAULT Enzo	Chateauroux	2006	4.9	0.8	1.7	4.7	2.5	2.1	16.7
16	MEUNIER Louis	Chateauroux	2004	1.1	0.7	0.6	2.0	3.3	0.6	8.3
17	BOUGAREL Elian	Chateauroux	2006	0.0	0.0	0.0	0.0	0.0	0.0	0.0
	KOUASSI Ainsley	Tours GC	2003	0.0	0.0	0.0	0.0	0.0	0.0	0.0

3. MASCULIN NIVEAU6 9-14 ans . SA_DA (individuels)

3.1. Résultats par équipes


	Equipe	Club							Total
1	Luynes	37--AS LUYNES GYM-ENFANTS	28.4	25.9	28.2	25.2	27.5	28.8	164.0
2	Saint georges sur cher	41--alerte SG	28.9	27.9	26.2	25.2	26.5	28.4	163.1
3	Bléré	37--Session Gymnastique Artistique Bléré Val de Cher	26.3	25.1	24.6	21.0	26.1	27.6	150.7
4	Salbris	41--AS Salbris Gym	26.7	23.3	26.1	20.3	26.2	26.0	148.6
5	Esvres	37--Gymnastique Sportive Esvres	21.5	24.1	27.1	21.8	25.3	25.5	145.3

3.2. Résultats individuels


	Gymnaste	Equipe	Année							Total
1	DOS SANTOS Neil	Luynes	1999	7.0	6.7	7.4	5.9	7.2	7.1	41.3
2	DENIAU Mattéo *	Luynes 1 (indiv) (indiv)	1999	7.1	5.9	6.9	6.7	6.9	7.5	41.0
3	CHEVRIER Dorian	Saint georges sur cher	2003	7.1	7.0	7.3	5.6	6.6	7.0	40.6
	DEBUIRE Nicolas	Saint georges sur cher	1999	7.2	7.3	6.0	6.2	7.0	6.9	40.6
	PINGUET Théo	Saint georges sur cher	2003	7.5	6.8	6.9	6.3	5.9	7.2	40.6
6	FAUCHER Tanguy	Luynes	2001	7.1	6.6	6.7	6.0	6.7	7.4	40.5
7	ARNOU Olivier	Saint georges sur cher	2003	7.1	6.8	6.0	6.5	6.5	7.3	40.2
8	TURBAUT Antoine	Luynes	1999	6.7	6.1	6.9	6.7	6.7	6.9	40.0
9	THEVENIN Luc	Salbris	2003	7.1	6.5	7.0	5.3	7.0	6.4	39.3
10	BOUQUIN Theo	Salbris	2002	7.1	6.1	6.6	5.3	6.7	7.1	38.9
11	TURBAUT Etienne	Luynes	1999	5.4	6.5	6.8	6.1	6.9	7.0	38.7
12	MENIER Baptyste	Esvres	2001	6.2	5.9	7.0	5.5	6.5	6.9	38.0
13	INTSABY Pierre-antoine	Bléré	2002	6.6	6.3	5.6	5.8	6.3	7.1	37.7
	ARNOU Théo	Saint georges sur cher	2004	6.9	5.9	5.8	6.2	6.4	6.5	37.7
15	ROBERT Julien	Luynes	2001	7.3	4.6	5.4	6.4	6.5	7.3	37.5
16	REMY Hugo	Luynes	2003	7.0	4.7	7.1	5.3	6.4	6.9	37.4
17	CAPGRAS Alexis	Bléré	2003	6.4	6.3	6.4	5.0	6.7	6.5	37.3
	INTSABY Nicolas-alexandre	Bléré	2001	6.5	5.9	5.9	5.3	6.6	7.1	37.3
19	MAJ Théo	Esvres	2001	6.1	5.6	6.9	5.4	6.7	5.8	36.5
	CHICA Erwan	Bléré	2002	6.8	6.2	5.3	4.8	6.5	6.9	36.5
21	GANGNEUX Angel	Esvres	1999	5.1	6.3	6.4	5.8	6.2	6.6	36.4
22	JACQUET Bastien	Salbris	2004	6.4	5.3	6.8	4.7	6.6	6.4	36.2
23	AVRILLON Allan	Bléré	2001	5.3	6.3	6.7	4.9	6.0	6.2	35.4
24	VIGNAS Baptiste	Esvres	2002	4.1	6.3	6.8	5.1	5.9	6.2	34.4
25	SANABRA Pablo	Salbris	2003	6.1	5.4	5.7	5.0	5.9	6.1	34.2
26	GALLOUX Paul	Saint georges sur cher	2003	0.0	0.0	0.0	0.0	0.0	0.0	0.0

4. MASCULIN NIVEAU3 11 + . SA_DA (individuels)

4.1. Résultats par équipes

	Equipe	Club							Total
1	Tours GC	37--Tours Gymnastique Club	24.2	18.4	23.3	22.0	27.3	20.9	136.1

4.2. Résultats individuels

	Gymnaste	Equipe	Anne e							Total
1	DOUSSAT Philippe	Tours GC	1973	7.5	8.2	8.2	8.0	9.6	7.3	48.8
2	JAMET Thomas	Tours GC	1995	8.7	6.7	8.0	7.6	9.3	6.8	47.1
3	DEPONT Bertrand	Tours GC	1986	8.0	3.5	7.1	6.4	8.4	6.8	40.2
4	SOUVESTRE Quentin	Tours GC	1991	0.0	0.0	0.0	0.0	0.0	0.0	0.0

5. MASCULIN NIVEAU4 11 + . SA_DA (individuels)

5.1. Résultats par équipes







	Equipe	Club								Total
1	Chateauroux	36--ASPTT GYM	25.0	19.7	21.0	23.7	25.2	21.7	136.3	
2	Tours GC	37--Tours Gymnastique Club	24.7	20.0	21.3	20.8	24.1	24.5	135.4	
3	Vendome 1	41--US VENDOME	22.9	21.4	20.3	21.2	24.0	25.4	135.2	

5.2. Résultats individuels







	Gymnaste	Equipe	Anne e							Total
1	HAVIN Arnaud	Tours GC	1982	8.7	6.7	8.4	7.3	8.9	9.1	49.1
2	CORVAISIER Julien	Chateauroux	1997	8.7	7.1	7.3	9.1	8.6	7.3	48.1
3	BERTHET Alexis	Chateauroux	1987	7.5	7.6	7.5	7.5	8.0	7.7	45.8
4	TURIC - ZIVKOV Nicolas	Tours GC	1998	7.7	8.3	7.1	6.8	7.6	7.6	45.1
5	MAZIERE Stéphane	Vendome 1	1970	7.2	7.3	7.3	6.4	8.4	8.4	45.0
6	IMBAULT Brieux	Vendome 1	1998	8.7	5.7	6.7	7.5	7.4	8.5	44.5
7	RIOS Lucas	Vendome 1	1999	7.0	6.2	6.3	7.3	8.0	7.2	42.0
8	COURSAULT Mathieu	Tours GC	1996	8.3	5.0	5.8	6.7	7.6	7.8	41.2
9	GROSSIER Lucas	Chateauroux	1997	7.9	5.0	6.2	7.0	8.3	5.2	39.6
10	METAYER Loïc	Vendome 1	1976	5.6	7.1	4.9	6.3	7.4	7.8	39.1
11	GOUELLO Rémi	Chateauroux	2000	8.4	4.4	4.0	6.5	7.7	6.7	37.7
12	SIMON Nicolas	Chateauroux	2000	7.5	4.5	5.9	7.1	8.3	0.0	33.3
13	WADOUX Fabien	Vendome 1	1998	6.9	7.0	2.5	0.0	7.6	8.5	32.5
14	LACLAVETINE Martin *	Vendome 2 (indiv) (indiv)	1997	0.0	0.0	0.0	0.0	0.0	0.0	0.0
	VELLARD Louis	Tours GC	1999	0.0	0.0	0.0	0.0	0.0	0.0	0.0

6. MASCULIN NIVEAU4 9-14 ans . SA_DA (individuels)

6.1. Résultats par équipes







	Equipe	Club							Total
1	Vendome	41--US VENDOME	21.7	14.6	17.2	20.3	20.3	14.6	108.7

6.2. Résultats individuels

	Gymnaste	Equipe	Anne e							Total
1	HERAULT Yoann	Vendome	2000	7.4	4.9	8.2	6.7	7.2	7.3	41.7
2	JOLLET Corentin	Vendome	1999	7.5	4.7	4.5	7.2	6.8	6.3	37.0
3	BRIY François	Vendome	2001	6.8	5.0	4.5	6.4	6.3	1.0	30.0

7. MASCULIN NIVEAU5 11 + . SA_DA (individuels)

7.1. Résultats par équipes







	Equipe	Club							Total
1	Vendome	41--US VENDOME	23.8	23.4	24.3	22.7	29.0	22.7	145.9
2	Esvres	37--Gymnastique Sportive Esvres	0.0	0.0	0.0	0.0	0.0	0.0	0.0

7.2. Résultats individuels







	Gymnaste	Equipe	Annee							Total
1	SEGURA Maxime	Vendome	2000	6.8	7.1	6.8	6.6	7.6	6.9	41.8
2	OUBOUAZIZ Adel	Vendome	1999	6.9	5.5	6.2	5.9	7.8	5.8	38.1
3	PRUGNY LE BRAS Martin	Vendome	2001	5.5	5.1	5.9	4.9	7.1	4.9	33.4
4	DESNEUX Hugo	Vendome	1999	4.6	5.7	5.4	5.3	6.5	5.1	32.6
5	VANDENHAUTTE Maxence *	Esvres 1 (indiv) (indiv)	1996	0.0	0.0	0.0	0.0	0.0	0.0	0.0
	CHATET Axel	Esvres	1996	0.0	0.0	0.0	0.0	0.0	0.0	0.0
	DABURON Julien	Esvres	1999	0.0	0.0	0.0	0.0	0.0	0.0	0.0
	MUNSCH MASSET Paul	Esvres	2001	0.0	0.0	0.0	0.0	0.0	0.0	0.0
	PENNARD Léo	Esvres	2001	0.0	0.0	0.0	0.0	0.0	0.0	0.0
	PLANTINET Lucas	Esvres	1996	0.0	0.0	0.0	0.0	0.0	0.0	0.0
	VIGNAS Clément	Esvres	1993	0.0	0.0	0.0	0.0	0.0	0.0	0.0
	DUCHESNE Brian	Vendome	1996	0.0	0.0	0.0	0.0	0.0	0.0	0.0
	SAMSON Valentin	Vendome	1996	0.0	0.0	0.0	0.0	0.0	0.0	0.0

8. MASCULIN NIVEAU6 11 + . SA_DA (individuels)

8.1. Résultats par équipes

	Equipe	Club							Total
1	Bléré	37--Session Gymnastique Artistique Bléré Val de Cher	24.1	27.4	27.4	21.4	26.8	25.7	152.8

8.2. Résultats individuels

	Gymnaste	Equipe	Anne e							Total
1	POIROTTE Thomas	Bléré	1996	7.3	6.9	6.8	4.9	6.7	6.2	38.8
2	AVRILLON Jordan	Bléré	1998	5.9	6.8	6.8	5.6	6.4	6.4	37.9
3	PESSON Dylan	Bléré	1997	5.7	7.2	6.8	5.5	6.3	6.3	37.8
4	HERVET Eric	Bléré	1980	4.7	6.4	7.0	5.3	6.9	6.8	37.1
5	INTSABY Pierre- tony	Bléré	1961	5.2	6.5	6.7	5.0	6.8	5.7	35.9
6	BROSSIER David	Bléré	1975	0.0	0.0	0.0	0.0	0.0	0.0	0.0