

Résultats de la compétition
départementale filière nationale
Francheville - Irigny
24 et 25 Janvier 2015

1. FEMININ NIVEAU5 11 + . SA_DA (individuels)

1.1. Résultats par équipes

	Equipe	Club					Total
1	St Priest	Gymnique association saint priest	28.4	32.7	30.7	31.1	122.9
2	Autun	LA VAILLANTE	28.8	31.3	30.8	30.2	121.1
3	Jonage 2	E.s.j gymnastique artistique	28.5	29.4	31.0	29.1	118.0
4	Lozanne	Gym lozanne	27.3	30.3	30.0	30.2	117.8
5	Savigny	A.s.c.savigny	28.1	31.0	29.8	28.2	117.1
6	Arbresle	L'arbresle	29.8	30.4	28.0	28.3	116.5
7	Irigny	Amicale laïque irigny	27.3	26.7	31.3	30.6	115.9
8	Jonage 1	E.s.j gymnastique artistique	27.1	29.5	28.1	29.7	114.4
9	Marcy charbonnières	As marcy-charbonnières	26.4	28.5	31.5	25.9	112.3
10	Gerland Mouche	A. L. gerland mouche	26.9	28.6	27.9	28.2	111.6
11	Pierre Bénite	Patronage laïque de Pierre Bénite	24.5	28.0	29.6	27.9	110.0
Equipes déclassées							
	Equipe	Club					Total
1	Vénissieux	Cmo vénissieux	25.0	30.0	28.9	27.8	111.7





1.2. Résultats individuels

	Gymnaste	Equipe	Annee					Total
1	PAQUIER Margaux #	Autun	1990	7.4	8.5	8.5	7.9	32.3
2	CELESTINE Sharone	St Priest	1998	7.0	8.1	7.9	7.8	30.8
3	BOURRAT Anne sophie	Savigny	1998	7.4	7.7	7.7	7.9	30.7
4	GUIGUET Jade	St Priest	1998	7.1	8.2	7.5	7.5	30.3
5	FRANCON Lisa	Arbresle	2002	7.8	7.7	7.3	7.4	30.2
6	JAUMONET Mathilde	Jonage 1	1997	6.5	7.8	7.5	8.3	30.1
7	BEZIN Celiane #	Savigny	1999	7.0	7.8	7.9	7.2	29.9
	MATHIEU Charlène	Autun	1997	7.5	7.9	7.0	7.5	29.9
9	CHERON Cassandra	St Priest	1990	7.5	8.3	7.7	6.3	29.8
	RUSLI Andrea ##	St Priest	1990	6.3	7.9	7.6	8.0	29.8
	DUC Cyrielle	Lozanne	1995	7.0	7.1	8.1	7.6	29.8
12	ORSET Emma	Jonage 2	2000	6.9	7.3	8.3	7.2	29.7
	REIX Eléonore	Lozanne	2000	7.0	8.0	7.2	7.5	29.7
14	ROUX Clementine	Jonage 1	1997	7.3	8.1	8.0	6.2	29.6
	GIRERD CHANEL Laurianne	Irigny	1992	6.7	7.3	7.8	7.8	29.6
	VANDERPUYE KOLKAN Ilyana	Irigny	2001	6.6	7.3	8.0	7.7	29.6
17	CIBBA Melanie	St Priest	1993	6.8	8.1	6.8	7.8	29.5
	CORNUAU Luna	Jonage 2	1998	6.9	7.3	7.4	7.9	29.5
19	IRIE Solèfé	Vénissieux	2002	7.5	7.6	7.1	7.1	29.3
20	PENACHE Valeria	Jonage 2	2002	7.2	7.3	7.6	7.1	29.2
21	JOLY Lola	Arbresle	1998	7.0	8.0	6.7	7.1	28.8
22	DISSON Laura	Pierre Bénite	1991	6.2	7.5	7.2	7.8	28.7
	DUMONT Emma	Jonage 2	2002	7.5	7.5	7.0	6.7	28.7
	REIX Leocadie	Lozanne	1997	6.6	7.9	7.1	7.1	28.7
	PAQUIER Fanny #	Autun	1999	6.7	7.5	7.4	7.1	28.7
26	PINSON Caroline ###	Marcy charbonnières	1997	6.6	8.0	7.3	6.7	28.6
27	ALLARD Marilou #	Savigny	2002	6.9	7.4	7.2	7.0	28.5





28	SEBASTIEN Elodie	Pierre Bénite	1991	6.6	7.4	7.8	6.6	28.4
	ROULLIN AUDREY	Autun	1997	7.2	7.4	7.1	6.7	28.4
30	THIVOLLE Solene	Pierre Bénite	1997	6.0	7.4	7.8	7.1	28.3
	OLLIVIER Anna	Vénissieux	2001	5.9	7.4	8.1	6.9	28.3
32	BIGNON LAURA	Gerland Mouche	1994	7.1	7.4	6.5	7.2	28.2
33	ISRAEL-SION Enza	Lozanne	1997	6.4	6.8	7.1	7.8	28.1
	BATTU Cassandra	Autun	1998	6.5	7.3	7.4	6.9	28.1
35	FORGUES Emma	Irigny	1999	7.0	5.8	7.4	7.8	28.0
	JOLY Lucile	Arbresle	2000	7.5	7.6	6.6	6.3	28.0
	OUTTERS Zoe	Arbresle	2000	7.1	7.1	6.6	7.2	28.0
38	COTE Coline	Jonage 1	1991	6.6	7.1	6.7	7.5	27.9
	BARIOT Claire	Arbresle	2002	7.4	6.9	7.0	6.6	27.9
	DUCARRE Candice	Savigny	1992	6.8	8.1	6.9	6.1	27.9
41	MARZE Lou	Gerland Mouche	2002	6.9	6.9	7.3	6.7	27.8
42	WERRY Melissa #	Gerland Mouche	1997	6.3	7.7	6.6	7.1	27.7
	FOMBON Camille	Irigny	1998	6.9	5.5	8.0	7.3	27.7
44	GUYOTOT Shan	Jonage 2	2001	6.8	6.6	7.7	6.4	27.5
45	JOLY Garance	Marcy charbonnières	1997	6.9	6.7	7.8	5.9	27.3
	CRUZ Melyssa	Irigny	1994	6.7	6.3	7.5	6.8	27.3
47	GIRAUD Alicia	Marcy charbonnières	1998	6.7	7.1	8.0	5.4	27.2
	MOREUX Solene	Lozanne	1997	6.7	7.3	6.4	6.8	27.2
49	THIEBERGER Raphaelle	Vénissieux	1988	6.2	8.0	5.5	7.2	26.9
50	BUGUET Camille	Marcy charbonnières	1989	6.2	5.9	8.0	6.7	26.8
51	COURNET Jeanne	Gerland Mouche	1999	6.6	5.1	7.5	7.2	26.4
52	MORICE Gaelle ###	Marcy charbonnières	1993	6.1	5.8	7.7	6.2	25.8
53	BAILLY Cassie	Jonage 1	1992	6.1	6.5	5.9	7.2	25.7
54	CIARLITTI Clara	Jonage 1	1997	6.7	6.3	5.9	6.7	25.6
	HUNEAU Flore	Irigny	1997	6.4	4.6	7.4	7.2	25.6
56	DES TOUCHES Sibyl	Marcy charbonnières	2000	6.2	6.7	6.3	6.3	25.5
57	DJALIL Houria	Vénissieux	2001	5.4	7.0	6.2	6.6	25.2
58	MULATON Ornella	Arbresle	2001	6.5	6.0	7.0	5.4	24.9
59	SARGIAN Anne lise	Gerland Mouche	1994	6.3	6.6	6.0	5.3	24.2
60	PERRET Laetitia	Pierre Bénite	1999	5.7	5.7	5.9	6.2	23.5
61	BILLARD Manon	Savigny	1999	5.4	4.7	7.0	6.0	23.1
62	BONY Mélie	Lozanne	2000	0.0	6.0	7.6	7.3	20.9
63	GUEYE Alize	Pierre Bénite	1991	5.2	0.0	6.8	6.4	18.4
64	NIM Christelle	Jonage 2	2000	6.5	0.0	4.7	6.9	18.1
65	DELIOT Carole #	Autun	1963	0.0	0.0	7.5	7.7	15.2
66	BENKEMOUN Hillary #	Vénissieux	1999	0.0	6.7	7.5	0.0	14.2
67	PION Bérénice #	Vénissieux	1996	0.0	0.0	0.0	0.0	0.0

2. FEMININ NIVEAU4 9-14 ans . SA_DA (D) (individuels)

2.1. Résultats par équipes

	Equipe	Club					Total
1	St Priest	Gymnique association saint priest	22.5	25.9	24.4	24.2	97.0
2	Francheville	Gym dans'	22.7	26.5	22.1	25.1	96.4
3	Vénissieux	Cmo vénissieux	21.7	24.0	24.8	23.5	94.0
4	Villette d Anthon	Villette gym	21.2	24.2	22.9	25.3	93.6
5	Chaponnay	Chaponnay gym	21.3	24.3	22.9	24.9	93.4
6	Anse	Jeunesse ansoise	20.5	23.3	24.4	23.8	92.0

2.2. Résultats individuels





	Gymnaste	Equipe	Annee					Total
1	PYTEL Ysee	St Priest	2001	7.8	9.1	8.5	8.6	34.0
2	REYMOND Heloise	Francheville	1999	7.6	8.9	7.5	8.4	32.4
3	ZAHUI Amel	Francheville	2002	7.6	9.0	6.8	8.3	31.7
	GOMEZ Carla	Villette d Anthon	2001	7.4	8.8	7.4	8.1	31.7
5	GARCIA Zoe	Francheville	1999	7.0	8.6	7.4	8.4	31.4
	OUANEZAR Jasmine #	Villette d Anthon	2000	7.2	7.5	8.0	8.7	31.4
7	HOUEL Charlotte	Vénissieux	2001	7.3	7.9	8.5	7.6	31.3
8	LEMBO Cynthia	Vénissieux	2001	6.9	8.5	8.2	7.5	31.1
	CREPIEUX Juliette	Chaponnay	2002	7.2	8.8	6.8	8.3	31.1
10	LOPEZ Justine #	St Priest	2000	7.3	8.2	7.6	7.8	30.9
11	NOURI Cyrine	St Priest	2001	7.4	8.6	7.0	7.8	30.8
12	D'ALESSANDRO Elsa	Chaponnay	2001	6.9	8.2	7.8	7.7	30.6
13	RAY Johanna	Anse	2000	6.4	7.4	8.9	7.8	30.5
	GUICHON Marion	Villette d Anthon	2001	6.6	7.9	7.5	8.5	30.5
	DJOMBE Miliana	Vénissieux	2002	7.5	6.9	8.1	8.0	30.5
16	ALLARDON Clemence	St Priest	1999	6.4	8.0	8.3	7.6	30.3
17	CLOUVEL Fanny	Anse	2001	6.9	7.9	7.3	7.8	29.9
18	SANCHEZ-SANTACRUZ Cerise	Chaponnay	2000	7.2	6.4	7.9	8.3	29.8
19	HERAUD Alexia	Anse	2001	7.0	7.4	7.5	7.7	29.6
20	BESSON Elsa	Francheville	2001	7.5	6.5	7.2	8.3	29.5
21	VOISIN Fiona	Anse	2001	6.6	8.0	6.5	8.2	29.3
22	BARON Laura	St Priest	1999	7.0	7.6	7.1	7.4	29.1
23	ECHAIB Lylia	Anse	2001	6.4	7.2	8.0	7.4	29.0
24	SIMON Gioia	Chaponnay	2000	6.6	7.3	7.2	7.5	28.6
25	ELBERDAI Youssera	Vénissieux	2001	6.4	6.9	7.6	7.5	28.4
26	BOUSAHLA Myriam	Vénissieux	2001	6.9	7.6	4.5	7.9	26.9
27	RIGARD Marie #	Chaponnay	2000	0.0	7.2	6.6	8.3	22.1
28	PILIA Manon ##	Villette d Anthon	1999	5.4	0.0	6.2	7.5	19.1
29	MARIE Maëva	Villette d Anthon	2000	6.2	0.0	4.7	6.5	17.4
30	D'ANCONA Lauryne	Francheville	2001	0.0	0.0	0.0	0.0	0.0

3. FEMININ NIVEAU5 11 + . SA_DA (D) (individuels)

3.1. Résultats par équipes

	Equipe	Club					Total
1	Belleville sur saone	Gym club belleville beaujolais	29.7	31.9	31.0	30.9	123.5
2	St Priest	Gymnique association saint priest	27.8	30.5	28.5	31.0	117.8
3	Bron	Amicale Laïque de Bron	27.3	29.3	28.1	28.7	113.4
4	Brindas	A.s.brindas	23.1	26.5	26.8	28.0	104.4

3.2. Résultats individuels

	Gymnaste	Equipe	Annee					Total
1	BEROUJON Lorene #	Belleville sur saone	2000	7.3	8.0	7.9	8.0	31.2
	CHUZEVILLE Clara	Belleville sur saone	2000	7.7	8.1	7.3	8.1	31.2
3	MADINIER Abygaelle	Belleville sur saone	1998	7.1	8.4	7.9	7.4	30.8
4	ROSIER Ellynn	St Priest	1996	7.0	7.3	7.8	8.1	30.2
5	BOURDON Sarah	Belleville sur saone	1998	7.6	7.4	7.7	7.2	29.9
6	DEFARGES Melanie	Brindas	1996	7.2	7.4	7.3	7.5	29.4
7	BANZET Elodie #	Bron	1999	7.1	7.6	7.0	7.4	29.1
8	SANCHEZ Lucie	Bron	2000	7.1	7.3	6.6	7.9	28.9
9	BERTHELOT Alexia	St Priest	1998	7.0	7.0	7.0	7.7	28.7
	VERMOREL Camille #	St Priest	1999	6.6	8.3	6.8	7.0	28.7
11	GEOFFRAY Ambre	St Priest	2000	7.1	6.8	6.7	7.5	28.1
12	VERPOIX Morgane	Belleville sur saone	1999	6.7	6.3	7.5	7.4	27.9
13	SALLET Marie	St Priest	1998	6.3	7.5	6.3	7.7	27.8
14	LUAIRE Léa #	Bron	1997	6.8	7.1	6.9	6.6	27.4
15	BERLINGARD Mélanie #	Bron	1997	5.6	7.3	7.6	6.8	27.3
16	ROCHIGNEUX Cassandra #	Brindas	1999	5.9	7.3	6.5	6.9	26.6
17	GAY Tiffanie #	Brindas	1998	5.2	6.1	6.6	7.9	25.8
18	OGIER Clara	St Priest	1997	6.7	7.4	6.9	0.0	21.0
19	JOANNON-CHASSAIGNE Ana	Brindas	1998	4.8	4.4	5.3	5.7	20.2
20	RICOL Anaïs	Brindas	1998	0.0	5.7	6.4	5.6	17.7
21	LORON Melanie	Belleville sur saone	1998	0.0	6.0	5.3	5.7	17.0
22	MARTIN Maelys #	Bron	1998	0.0	5.8	0.0	6.4	12.2
23	GRUAS Mathilde	Bron	1998	6.3	0.0	0.0	0.0	6.3





Résultats de la compétition
départementale filière nationale
Francheville - Irigny
24 et 25 Janvier 2015

1. FEMININ NIVEAU6 11 + . SA_DA (individuels)

1.1. Résultats par équipes

	Equipe	Club					Total
1	Autun	LA VAILLANTE	29.4	28.7	26.3	30.7	115.1
2	St Priest	Gymnique association saint priest	26.8	28.6	28.0	28.2	111.6
3	Grigny	AMICALE LAIQUE DE GRIGNY	27.5	25.5	28.3	28.9	110.2
4	Lozanne	Gym lozanne	29.5	27.2	24.1	27.3	108.1
5	Lentilly	Amicale Laïque de Lentilly	27.9	23.8	25.6	28.4	105.7
6	Vénissieux	Cmo vénissieux	28.7	23.9	25.8	26.9	105.3
7	Mions	amicale laïque de mions	26.9	21.0	24.0	28.7	100.6
8	Gerland Mouche	A. L. gerland mouche	26.5	17.2	26.1	26.7	96.5





1.2. Résultats individuels

	Gymnaste	Equipe	Annee					Total
1	BRIDAULT Marion	Autun	2001	7.6	8.1	6.8	8.1	30.6
2	BERNARD Lena	St Priest	2001	7.2	7.9	7.7	7.3	30.1
3	JOUVENCON Zoe	Grigny	1999	6.7	7.2	7.5	7.5	28.9
4	ALLARDON Mathilde	St Priest	1998	7.0	7.6	7.1	7.0	28.7
5	DUC Laura	Lozanne	1999	7.4	7.4	6.5	7.3	28.6
	KOUZEMINE Eurydice	Grigny	1998	7.1	7.1	7.1	7.3	28.6
7	ABOUDOU Nadia	Vénissieux	2002	7.6	6.4	6.9	7.1	28.0
	DUMEY Sandra #	Grigny	1989	7.3	6.2	7.4	7.1	28.0
9	GLAIZE Camille	St Priest	2000	6.2	6.9	6.9	7.6	27.6
	ROY Anais	Autun	2000	7.4	6.0	6.5	7.7	27.6
11	FLETY Jeanne #	Autun	1998	7.2	7.2	6.9	6.1	27.4
12	TONI Miledji	Vénissieux	1998	7.5	6.2	6.6	7.0	27.3
13	LEBLANC Océane	Lozanne	1984	7.3	6.8	5.7	7.3	27.1
	DEHAME Aurore	Mions	1996	6.7	6.5	7.0	6.9	27.1
15	BOURDON Maëlle	Lentilly	1998	7.5	6.0	6.7	6.8	27.0
	BOUILLOT Floriane	Autun	1999	7.2	6.7	5.6	7.5	27.0
17	MARTIN Anna	Lentilly	2001	7.3	6.3	6.0	7.2	26.8
18	ANDRIOT Amelie #	Autun	2000	6.4	6.7	6.1	7.4	26.6
19	DECLERCK Tiphaine	Lozanne	1998	7.0	5.6	7.5	6.4	26.5
20	COELMECK Lola	Gerland Mouche	2002	7.5	5.6	6.6	6.5	26.2
21	MOREL Maeva	Mions	2002	7.2	5.2	6.6	7.1	26.1
22	FREIRE Charlene	Gerland Mouche	2002	6.5	5.2	6.8	7.5	26.0
23	BRENIER Flavie	Lentilly	1998	6.6	5.7	6.2	7.3	25.8
24	BLANCHARD Emma	Lentilly	1999	6.5	5.7	6.7	6.6	25.5
	DESCHAMPS Axelle	Autun	2001	6.8	5.8	5.6	7.3	25.5
26	HASSE Lynda	Vénissieux	2000	6.3	6.3	6.4	6.4	25.4
27	ALLERA Manon	Lentilly	2000	6.5	5.8	5.7	7.1	25.1
28	LAUR Valentine	Lozanne	1998	7.5	6.8	4.4	6.3	25.0
29	BOYER Manon	Vénissieux	1994	7.3	5.0	5.9	6.4	24.6
30	SOULAS Marina	St Priest	2001	5.2	6.2	6.3	6.3	24.0
31	MEYER Lucie	Mions	2003	6.3	4.8	4.7	7.6	23.4
32	BECANNE Lena	Grigny	1999	6.4	4.5	5.5	6.9	23.3
33	BRENIER Alexandra #	Lentilly	1996	6.0	5.1	5.6	6.2	22.9
34	BROGUIERE Soizic	Grigny	1997	6.3	5.0	5.0	6.5	22.8
35	DUREL MARIE	Gerland Mouche	2000	6.2	3.4	6.5	6.2	22.3
36	DERAY Loïs	Mions	2001	6.5	4.5	5.5	5.6	22.1





37	JACQUET Emma	Mions	2001	6.5	4.5	4.9	6.0	21.9
38	HUMBERT Hermione	Gerland Mouche	1999	6.3	3.0	5.6	5.0	19.9
39	LAUR Valerie	Lozanne	1972	7.3	6.2	3.8	0.0	17.3
40	BOUQUET Cassandra	Mions	2000	5.9	3.8	0.0	7.1	16.8
41	VIGNON Clara	Grigny	2001	0.0	3.4	6.3	7.0	16.7
42	POLLY Camille	Lozanne	1997	6.4	4.7	0.0	5.4	16.5
43	MEKKI Cherena	Gerland Mouche	1999	0.0	0.0	6.2	6.5	12.7
44	ALICI Sibel	St Priest	1999	6.4	0.0	0.0	0.0	6.4
45	MEGNIGBETO Eryne	St Priest	2001	0.0	0.0	0.0	0.0	0.0
	TAYEBI Kenza	Gerland Mouche	1998	0.0	0.0	0.0	0.0	0.0

2. FEMININ NIVEAU5 9-14 ans . SA_DA (D) (individuels)

2.1. Résultats par équipes

	Equipe	Club					Total
1	Jonage	E.s.j gymnastique artistique	28.3	30.9	31.3	32.8	123.3
2	ASMC	MARCY CHARBONNIERES	28.2	31.2	30.9	32.1	122.4
3	Millery 1	ESMC gym	29.1	31.5	30.4	30.4	121.4
4	St Genis les Ollières	Entente St genoise	28.3	30.7	30.4	31.2	120.6
5	Vénissieux	Cmo vénissieux	29.0	28.8	29.8	30.9	118.5
6	Vaugneray	Union sportive de l'ouest lyonnais	28.7	29.7	29.4	29.7	117.5
7	Millery 2	ESMC gym	28.1	28.8	29.7	29.5	116.1
8	Anse	Jeunesse ansoise	27.9	30.1	26.0	29.3	113.3
9	Chaponnay	Chaponnay gym	27.0	27.1	27.0	29.2	110.3
10	Cusset	Cusset	27.8	29.0	26.0	26.3	109.1

2.2. Résultats individuels







	Gymnaste	Equipe	Annee					Total
1	LOPEZCOEURDEVEY Lison	St Genis les Ollières	2003	7.4	8.0	8.0	8.5	31.9
2	RUFFEL Fiona	St Genis les Ollières	2002	7.3	8.3	8.1	7.9	31.6
3	JACOB Cassandra #	Jonage	1999	7.1	7.8	8.2	8.3	31.4
4	CROELLA Capucine #	Millery 2	2000	7.2	8.1	7.8	8.0	31.1
5	BOUCHILLOU CLARA	ASMC	2001	6.7	7.9	8.0	8.4	31.0
6	BLANC Lorraine #	Jonage	1999	7.3	7.2	7.9	8.5	30.9
7	CHENAT Samantha	Vaugneray	2002	7.6	7.9	6.9	8.2	30.6
8	DE CIANTIS Lena #	Jonage	1999	6.9	8.4	7.3	7.9	30.5
9	BUECHER ROMANE	ASMC	2001	7.1	8.0	7.2	7.9	30.2
10	DJELIDA Alessia	Vénissieux	2003	7.4	6.9	7.6	8.1	30.0
	FERREIRA CLARA	ASMC	2002	7.2	7.6	7.6	7.6	30.0
12	MARIF Lia #	Millery 1	2000	7.3	8.0	8.0	6.6	29.9
	VIALARD Maureen	Millery 1	2002	7.1	7.7	7.2	7.9	29.9
14	SCIANDRA Alice	Jonage	2001	7.0	7.5	7.8	7.5	29.8
	GAREL Ambre	Millery 1	2002	7.6	7.7	7.3	7.2	29.8
16	PASQUER Floriane	Millery 1	2001	6.6	7.6	7.9	7.6	29.7
	VALADOUX-MIDOL Lilou	Millery 1	2002	7.1	8.1	6.8	7.7	29.7
18	LE ROUX Manon	Anse	2003	7.3	7.8	6.8	7.5	29.4
	CAGLAR Zehra-nur	Millery 2	2001	6.9	7.6	7.7	7.2	29.4
20	USCLADE Maureen	St Genis les Ollières	2001	6.9	7.9	7.5	7.0	29.3
21	BOUSAHLA Sirine	Vénissieux	2003	7.1	7.3	7.1	7.7	29.2
	CLERC LEA	ASMC	2002	7.2	6.5	7.3	8.2	29.2
23	RIBERA Océane	Cusset	2000	7.4	8.0	6.5	7.2	29.1
	CHAUMAT LOLA	ASMC	2001	6.4	7.4	7.9	7.4	29.1
25	BONNIN Néréa	Vénissieux	2003	6.2	7.2	8.0	7.6	29.0
	GIRAUD Ophelie	Vaugneray	2002	7.1	7.2	7.5	7.2	29.0
27	MENGUY Léila	Chaponnay	1999	6.7	7.6	7.4	7.0	28.7
	MORSETTI JEANNE	ASMC	2001	6.2	7.7	7.4	7.4	28.7
29	ATBI Chahinaze	Vénissieux	2002	7.2	7.4	6.9	6.9	28.4
30	KEDAD Sirine	Vénissieux	2003	7.3	6.4	7.1	7.5	28.3
31	HERVIER Clemence	Anse	2002	6.9	7.2	6.6	7.4	28.1
	PLASSE Ameline	Anse	1999	7.0	7.4	6.6	7.1	28.1

	CARNEIRO Meline	Vaugneray	2002	7.3	6.8	7.1	6.9	28.1
	LEFEVRE Caroline	Vaugneray	2002	6.7	7.2	7.3	6.9	28.1
35	JEAN-PIERRE Camille	St Genis les Ollières	2001	6.7	6.5	6.8	7.8	27.8
36	GOLAIN Romane	Jonage	2000	6.6	6.2	6.6	8.1	27.5
	CAILLOL Zélie	Millery 2	2001	6.9	6.5	6.8	7.3	27.5
	DAUDRE VIGNIER Ludivine	Chaponnay	2000	6.9	7.2	6.4	7.0	27.5
39	GATO Emma	Millery 2	2001	7.1	6.6	6.7	7.0	27.4
40	JURDYC Maud	Cusset	2000	6.9	6.4	7.4	6.4	27.1
	DADOL Kelly #	Chaponnay	1999	7.1	5.7	6.3	8.0	27.1
42	AGOPIAN Léa	Cusset	2001	6.8	7.4	6.2	6.5	26.9
43	HEURTIER Celia	Anse	1999	6.2	7.3	6.0	7.3	26.8
44	GUY Melissa	Jonage	1999	5.8	6.3	7.4	7.2	26.7
45	LECA Justine	Anse	2000	6.7	7.6	5.0	7.1	26.4
46	HENNINGER Perrine	Millery 2	2000	6.7	5.3	7.4	6.7	26.1
47	GOUX Satine	St Genis les Ollières	2002	6.2	6.4	6.4	6.9	25.9
48	BOUCHARA Medine	Chaponnay	2000	5.6	6.6	6.5	6.5	25.2
49	FRANC Lise	Cusset	2001	6.7	7.2	4.9	6.2	25.0
50	JOLY Cassandre	Chaponnay	2001	5.9	5.5	6.2	7.2	24.8
51	THERRAS Victoria	Cusset	2001	6.3	6.4	5.8	5.9	24.4
	DELECROIX Julia	Chaponnay	2000	6.3	4.7	6.7	6.7	24.4
53	ARLAUD Laura	Vaugneray	2002	0.0	7.4	7.5	7.4	22.3
54	MERCOIRET Clara	Cusset	2001	6.0	4.7	5.9	5.5	22.1
55	LEBRETON Jessica	Vénissieux	2002	0.0	0.0	0.0	0.0	0.0
	VANBECELAERE Evie	Millery 1	2002	0.0	0.0	0.0	0.0	0.0
	ESTEOULE Noémie	Millery 2	2001	0.0	0.0	0.0	0.0	0.0
	LEFEVRE Axelle	Vaugneray	2002	0.0	0.0	0.0	0.0	0.0





Résultats de la compétition
départementale filière nationale
Francheville - Irigny
24 et 25 Janvier 2015

1. FEMININ NIVEAU7 11 + . SA_DA (individuels)

1.1. Résultats par équipes

	Equipe	Club					Total
1	Belleville sur saone	Gym club belleville beaujolais	26.0	30.0	29.7	30.6	116.3
2	Pierre Bénite	Patronage laïque de Pierre Bénite	24.2	28.9	29.0	30.2	112.3
3	Vaulx en Velin CG	Club gymnique vaulx en velin	23.3	24.4	28.2	28.4	104.3
4	Chaponnay	Chaponnay gym	20.2	25.8	29.0	28.8	103.8
5	Irigny	Amicale laïque irigny	21.2	26.3	26.4	28.8	102.7
6	Lyon	PL Vilette Paul Bert	21.8	23.6	27.6	29.5	102.5
7	Arbresle	L'arbresle	17.1	26.3	26.6	28.4	98.4
8	Lentilly	Amicale Laïque de Lentilly	17.7	23.1	28.2	29.1	98.1
9	Brindas	A.s.brindas	20.8	19.8	28.0	29.3	97.9
10	Villeurbanne ASL	A.S.L.Gratte-Ciel	18.6	22.7	27.4	27.6	96.3
11	Vaulx en velin	Indépendante de Vaulx en Velin	21.5	20.8	25.9	26.9	95.1
12	Bron	Amicale Laïque de Bron	12.1	16.5	21.4	23.6	73.6
13	Givors	Independante givors	12.0	13.4	20.1	20.6	66.1
Equipes déclassées							
	Equipe	Club					Total
1	Beaujeu	AMICALE LAIQUE DE BEAUJEU	18.8	16.3	28.0	25.6	88.7





1.2. Résultats individuels

	Gymnaste	Equipe	Annee					Total
1	LUTUMBA Mathicia	Belleville sur saone	2003	7.3	7.5	7.8	7.8	30.4
2	BENGORINE Sephora	Belleville sur saone	2002	6.7	7.8	7.5	7.7	29.7
3	LITVINENKO Lena	Pierre Bénite	2001	5.8	7.6	7.4	7.6	28.4
4	ROMERA Mathilde	Pierre Bénite	2002	6.8	7.0	7.2	7.2	28.2
5	GELIN Aude	Belleville sur saone	2003	5.8	7.3	7.3	7.6	28.0
6	BARIOT Adele	Arbresle	2000	6.2	7.0	6.9	7.6	27.7
7	POULAT Maeliss	Belleville sur saone	2003	6.1	7.4	7.1	7.0	27.6
8	ESPOSITO Tiffany	Pierre Bénite	2002	6.0	6.7	7.2	7.4	27.3
9	BISCHOFF Alexine	Lyon	2000	5.9	7.1	7.1	7.1	27.2
10	HOARAU Lyne	Chaponnay	2003	4.8	6.6	7.8	7.6	26.8
11	BERRY Estelle	Pierre Bénite	2002	5.6	7.3	6.1	7.7	26.7
12	LAPOINTE Chloe	Belleville sur saone	2002	5.9	6.7	6.7	7.3	26.6
	DUPLAN Aurélie	Villeurbanne ASL	1991	5.5	6.8	6.8	7.5	26.6
14	COQUARD Marianne	Vaulx en Velin CG	1996	5.4	6.5	7.5	7.1	26.5
15	PRODHOMME Ines	Vaulx en Velin CG	2003	6.6	5.3	6.9	7.5	26.3
16	MAYEN Camille	Chaponnay	2001	5.4	6.9	6.8	7.0	26.1
17	HABHOUB Leya	Pierre Bénite	2002	5.0	7.0	7.2	6.7	25.9
	GARRIGA Juliette	Irigny	2000	5.1	7.0	6.6	7.2	25.9
	GAUTHIER Hélène	Arbresle	2000	6.1	5.9	6.7	7.2	25.9
20	PERRAT Ségolène	Villeurbanne ASL	2002	6.2	5.2	7.2	7.2	25.8
21	MAITREJEAN Lise	Vaulx en Velin CG	2003	5.7	6.6	6.8	6.5	25.6
22	GRIMONET Mazarine #	Lentilly	1999	4.5	6.5	7.1	7.4	25.5
23	DEVEVEY Marie	Brindas	2003	5.7	5.1	7.1	7.5	25.4
	ROCHIGNEUX Coralie	Brindas	2002	5.2	5.3	7.2	7.7	25.4
	FACON Cyrielle	Vaulx en Velin CG	2001	5.6	6.0	7.0	6.8	25.4





26	FAURE Lila	Irigny	2001	5.4	5.9	6.7	7.3	25.3
	CURIAL Carla	Arbresle	2001	4.8	6.8	6.7	7.0	25.3
28	DUMOULIN Elisa	Belleville sur saone	2003	5.1	5.8	6.7	7.5	25.1
29	SAPIN Perrine	Beaujeu	2001	5.1	6.1	7.2	6.6	25.0
30	DITADIAN Anna	Chaponnay	2001	4.8	5.6	7.5	7.0	24.9
31	FATNASSI Shana	Pierre Bénite	2003	5.1	6.1	6.1	7.5	24.8
32	OGER Maelle	Lyon	2000	5.8	4.6	6.6	7.7	24.7
33	ALONZO Ambre	Irigny	2001	4.8	6.3	6.3	7.1	24.5
	ANTONI Victoire	Irigny	2002	5.2	6.3	6.6	6.4	24.5
	SERRATRICE Marie	Lyon	2002	4.8	5.8	6.8	7.1	24.5
36	RABIER Irina	Lentilly	2000	4.2	5.7	7.0	7.2	24.1
	RICCI Anais	Vaulx en velin	2002	6.3	4.9	6.5	6.4	24.1
38	BONNET Serena	Lyon	2002	4.1	6.1	6.6	7.1	23.9
39	MIRALLES Lou	Villeurbanne ASL	2000	4.2	5.8	7.1	6.7	23.8
	MALOSSE Julie	Lyon	2002	5.3	4.4	6.7	7.4	23.8
	HAMIED SARAH	Vaulx en velin	2001	5.4	5.6	6.2	6.6	23.8
42	DREVET Léa	Beaujeu	2002	5.9	4.3	6.9	6.5	23.6
43	VUILLEZ Axelle	Brindas	2000	4.7	4.8	6.9	7.1	23.5
44	VULLIEZ Madeline	Brindas	2003	4.9	4.6	6.8	7.0	23.3
45	VERWAERDE Mathilde	Chaponnay	2001	5.2	4.3	6.5	7.2	23.2
46	PETIT Charline #	Lentilly	2000	3.8	5.7	6.6	7.0	23.1
47	BOUDIN Lucie	Irigny	2000	2.9	6.7	6.3	7.1	23.0
	FERNANDES Angelyna	Vaulx en Velin CG	2001	4.7	5.3	6.0	7.0	23.0
49	FRAYSSE Jeanne	Bron	2001	4.5	5.8	6.3	6.3	22.9
	DOMY Romane	Lentilly	2001	4.1	5.2	7.0	6.6	22.9
	COUTANT Clemence	Lyon	2002	4.6	4.0	7.0	7.3	22.9
	BOUILLARD MARION	Vaulx en velin	2000	4.7	4.5	6.4	7.3	22.9
53	KOUGNON Nelly	Irigny	2001	5.5	3.5	6.5	7.2	22.7
54	CLOEZ Annia	Vaulx en velin	2002	4.6	5.4	6.6	5.9	22.5
55	BROGUIERE Katel	Givors	2001	4.4	4.8	6.8	6.4	22.4
56	AKAR Marianne	Givors	1994	3.4	4.4	6.8	7.7	22.3
	ONNIS Emilie	Vaulx en Velin CG	2000	4.2	5.0	6.4	6.7	22.3
58	TANLET Angéline *	Lentilly 1 (indiv) (indiv)	2000	4.4	4.8	5.8	6.7	21.7
	EBERSOLD Elodie	Lentilly	1999	4.5	4.7	6.2	6.3	21.7
60	MICHON Inès	Beaujeu	2000	4.0	4.5	7.1	6.0	21.6
	LEMOS Celia	Brindas	2000	5.0	3.4	6.4	6.8	21.6
62	MARTEAU Cléa	Lentilly	2003	4.5	2.4	7.1	7.5	21.5
	HAMIED CHERINE	Vaulx en velin	2002	5.1	3.7	6.2	6.5	21.5
64	ABAD Claire	Givors	2003	4.2	4.2	6.5	6.5	21.4
65	MALHERBE Elisa	Arbresle	2002	0.0	6.6	6.3	6.6	19.5
66	DURAND ELISA	Beaujeu	2003	3.8	1.4	6.8	6.5	18.5
67	JACQUENOD Francesca	Bron	2000	4.8	2.2	6.0	5.4	18.4
68	DUCHAMP Eva	Bron	2000	0.0	6.6	4.3	7.4	18.3
69	AZNAR Laurie	Chaponnay	2001	4.2	6.7	6.9	0.0	17.8
	LTAIEF Sheima	Vaulx en velin	2001	0.0	4.9	6.4	6.5	17.8
71	TROTIGNON Coline	Villeurbanne ASL	2003	2.7	3.6	5.8	5.5	17.6
72	NATON Léa	Villeurbanne ASL	2000	0.0	4.9	6.3	6.2	17.4
73	BEKRAR Safia	Bron	2001	2.8	1.9	4.8	4.5	14.0
74	FELLER Morgane	Bron	1999	0.0	0.0	0.0	0.0	0.0
	VINCENT Laetitia	Bron	2000	0.0	0.0	0.0	0.0	0.0
	PAJETTA Aurelie	Brindas	2003	0.0	0.0	0.0	0.0	0.0
	BAZIN Lilou *	Brindas 2 (indiv) (indiv)	2003	0.0	0.0	0.0	0.0	0.0
	ALLOUI Zoe	Givors	1999	0.0	0.0	0.0	0.0	0.0

2. FEMININ NIVEAU8 11 + . SA_DA (individuels)

2.1. Résultats par équipes

	Equipe	Club					Total
1	Pierre Bénite	Patronage laïque de Pierre Bénite	21.7	25.1	25.6	28.2	100.6
2	Marcy charbonnières	As marcy-charbonnières	19.2	23.2	23.6	25.7	91.7
3	Gerland Mouche	A. L. gerland mouche	18.8	23.7	22.5	25.3	90.3





2.2. Résultats individuels

	Gymnaste	Equipe	Annee					Total
1	CERF Camille	Pierre Bénite	2003	6.0	6.9	6.6	7.1	26.6
2	CUTAJAR Amel	Pierre Bénite	2002	5.5	6.9	6.5	7.1	26.0
3	GREBERT Candice	Marcy charbonnières	2001	5.7	6.4	6.3	6.6	25.0
4	LAMAZIERE Ines	Gerland Mouche	2002	5.0	6.6	5.6	6.9	24.1
5	DELONS Amandine	Pierre Bénite	2003	4.8	6.2	6.1	6.6	23.7
6	WARGUI Nawel	Pierre Bénite	2001	5.3	5.1	6.1	7.1	23.6
7	BOINALI Naomie	Pierre Bénite	2002	4.9	5.0	6.3	6.9	23.1
8	PELOUX Alexandra	Marcy charbonnières	2002	5.1	6.1	5.4	6.0	22.6
	MELKI Sinda	Gerland Mouche	2001	5.6	6.1	5.2	5.7	22.6
	BENGRIRA Ines *	Lyon	2001	4.0	6.0	5.9	6.7	22.6
11	BERROU Samira *	Lyon	2001	4.9	4.8	6.2	6.4	22.3
	RAFFOURT Emma *	Lyon	2002	4.5	5.3	5.8	6.7	22.3
13	NEY Marie-aimee	Marcy charbonnières	1997	3.5	5.7	6.1	5.9	21.2
14	DALERY Morgane	Marcy charbonnières	2002	4.9	5.0	5.6	5.3	20.8
15	BEGASSE Oceane	Gerland Mouche	2002	4.5	4.8	5.7	5.6	20.6
16	DRENDERS Julie	Gerland Mouche	1999	3.7	5.1	5.5	6.0	20.3
17	PAILLER Clementine	Marcy charbonnières	2002	3.3	4.8	5.4	6.6	20.1
18	COIRET Emilie	Marcy charbonnières	1996	2.7	4.4	5.6	6.5	19.2
19	GUINARD Adele	Gerland Mouche	2002	0.0	5.9	5.7	6.7	18.3
20	SIMOENS Salomé	Pierre Bénite	2003	0.0	4.8	6.2	6.3	17.3
21	HANRIQUEL Canelle	Gerland Mouche	2002	0.0	0.0	0.0	0.0	0.0
	CORMIER Emma *	Beaujeu 1 (indiv) (indiv)	2000	0.0	0.0	0.0	0.0	0.0
	MOREAUD Doris *	Beaujeu 1 (indiv) (indiv)	1999	0.0	0.0	0.0	0.0	0.0





Résultats de la compétition
départementale filière nationale
Francheville - Irigny
24 et 25 Janvier 2015

1. FEMININ NIVEAU6 9-14 ans . SA_DA (D) (individuels)

1.1. Résultats par équipes

	Equipe	Club					Total
1	Etoile beaujolaise	Etoile beaujolaise	28.3	30.8	30.6	30.6	120.3
2	Belleville sur saone	Gym club belleville beaujolais	27.4	30.3	29.2	31.0	117.9
3	Villette d Anthon	Villette gym	27.2	30.2	29.2	31.2	117.8
4	St Genis les Ollières	Entente St genoise	27.8	30.0	28.3	30.2	116.3
5	Anse	jeunesse Ansoise	28.3	29.3	28.5	30.0	116.1
6	JONAGE	ES JONAGE	27.1	28.6	29.0	29.4	114.1
7	BOURG DE THIZY	JEUNES ETOILES	25.5	29.9	28.5	27.9	111.8
8	VAUGNERAY 1	USOL 1	26.7	27.3	27.6	30.0	111.6
9	Brindas	A.s.brindas	23.6	29.3	26.3	31.2	110.4
10	Bron	Amicale Laïque de Bron	26.2	26.4	27.2	29.2	109.0
11	Chaponnay 2	Chaponnay gym	24.1	24.9	27.1	29.8	105.9
12	LIMONEST	ASCJL LIMONEST	25.4	24.7	25.3	30.0	105.4
13	Marcy charbonnières	As marcy-charbonnières	25.6	25.0	25.1	28.0	103.7
14	VAUGNERAY 2	USOL2	22.8	26.0	27.0	27.4	103.2
15	Cusset	Cusset	26.6	23.9	19.5	27.3	97.3

1.2. Résultats individuels

	Gymnaste	Equipe	Annee					Total
1	TRESCARTE Ninon	Etoile beaujolaise	2000	7.2	7.9	7.6	7.8	30.5
	GUETH Lucie	Belleville sur saone	2002	6.7	8.0	7.4	8.4	30.5
	ZEKPA AIMITI	JONAGE	2002	7.4	7.4	7.8	7.9	30.5
4	DELASSUS Emma	Villette d Anthon	2001	6.7	7.8	7.8	7.9	30.2
	CHEVALIER MANON	Anse	2003	7.3	7.9	7.5	7.5	30.2
6	LOPES Janelle	Etoile beaujolaise	2002	7.3	7.7	7.3	7.6	29.9
7	PILIA Pauline	Villette d Anthon	2002	6.6	7.7	7.6	7.7	29.6
8	FIOGER Emma	Villette d Anthon	2003	7.3	7.6	6.9	7.6	29.4
	CARLES Mae	St Genis les Ollières	2003	6.5	7.6	7.4	7.9	29.4
10	FERREIRA Ophélie #	Etoile beaujolaise	2000	7.0	7.9	6.7	7.7	29.3
	PAGEREY Hannah	St Genis les Ollières	2002	7.0	7.9	6.9	7.5	29.3
12	RAGAA Linda	Etoile beaujolaise	2003	6.8	7.3	7.8	7.2	29.1
	BERLIOZ-ARTHAUD Mathilde	Belleville sur saone	2001	6.7	7.8	6.7	7.9	29.1
	MEGUENNI CELIA	JONAGE	2002	6.8	7.8	7.5	7.0	29.1
15	DALLA COSTA Luna	Belleville sur saone	2002	6.8	7.0	7.7	7.4	28.9
16	DUSSAUGE Cloé #	Etoile beaujolaise	2000	6.2	7.3	7.8	7.5	28.8
	MARTIN Anaïs	Brindas	2001	5.7	7.7	7.4	8.0	28.8
	GAUDIN OCEANE	VAUGNERAY 1	2002	6.8	7.0	7.5	7.5	28.8
19	BERERD LUDYVINE	Anse	2003	7.5	6.0	7.5	7.6	28.6
20	METRAL Lucie #	Bron	2000	6.6	7.2	6.8	7.9	28.5
	DARGOT Emma	Belleville sur saone	2002	7.2	7.4	7.1	6.8	28.5
22	GRANGE émilie	St Genis les Ollières	2003	6.6	7.1	6.9	7.7	28.3
	BARBERET ADELINE	BOURG DE THIZY	2002	6.7	8.0	6.9	6.7	28.3
24	DAS NEVES Inès	Villette d Anthon	2002	6.6	7.1	6.9	7.6	28.2
	BASSE SYDNEY	Anse	2003	6.4	7.7	6.9	7.2	28.2
26	CROZIER LUCIE	VAUGNERAY 1	2002	7.1	6.6	6.7	7.7	28.1
	ARNETTE MATHILDE	BOURG DE THIZY	2000	6.9	7.3	7.2	6.7	28.1
28	YAYO Eléana	Bron	2003	6.7	7.0	6.5	7.8	28.0
29	MATRAY CAMILLE	Anse	2003	6.8	6.8	6.6	7.7	27.9
30	AMILLIAC Cecilia	St Genis les Ollières	2002	7.3	7.4	6.0	7.1	27.8

31	MORRISON ALYCIA	Belleville sur saone	2003	6.2	7.1	7.0	7.3	27.6
	KHAIR Eloise	Chaponnay 2	2000	6.8	6.2	7.0	7.6	27.6
33	CLAVEL Ilona	Villette d Anthon	2002	6.5	6.6	6.6	7.8	27.5
	GUERINOT Célia	Chaponnay 2	2000	5.4	6.6	7.5	8.0	27.5
	COLLONGE LOLA	JONAGE	2001	6.6	7.3	6.6	7.0	27.5
	CATHERINE HANNA	LIMONEST	2001	5.7	6.9	7.2	7.7	27.5
37	DE TARLE Olympe	Marcy charbonnières	2001	6.9	6.7	6.3	7.5	27.4
38	BEN YAHIA Maëlle	Villette d Anthon	2002	6.6	6.7	6.2	7.8	27.3
	ROCHIGNEUX Cyndie	Brindas	2001	5.5	7.3	7.0	7.5	27.3
	CAMPA Elise *	Autun 1 (indiv) (indiv)	2000	6.9	6.3	6.6	7.5	27.3
	BORDET LOU	LIMONEST	2002	6.8	5.2	7.1	8.2	27.3
42	BERTHON Laure	Brindas	2003	6.3	7.0	5.9	7.9	27.1
43	LEBRUN Maelle	Marcy charbonnières	2002	6.7	7.1	6.3	6.9	27.0
	TEYSSIER Charlotte	Brindas	2001	5.9	7.3	6.0	7.8	27.0
	MILOU CAMILLE	JONAGE	1999	6.3	6.1	7.1	7.5	27.0
	WURM LILY	BOURG DE THIZY	2003	5.7	7.0	7.5	6.8	27.0
47	NICOLLE Audrey	Bron	2001	6.4	6.8	6.8	6.9	26.9
	PITTOIS MANON	Anse	2002	6.7	6.9	6.4	6.9	26.9
	GOMICHOIN ZOE	LIMONEST	2002	6.6	6.6	6.3	7.4	26.9
50	BLANCHON Mathilde	Etoile beaujolaise	2000	5.9	6.5	7.4	7.0	26.8
	BAREILLE MARINE	VAUGNERAY 1	2002	7.3	5.8	6.6	7.1	26.8
52	AVELINE Alicia	St Genis les Ollières	2002	6.7	5.9	7.1	7.0	26.7
	FOURMANN SARAH	VAUGNERAY 1	2001	5.5	6.9	6.8	7.5	26.7
54	PAUL DAUPHIN FLORE	VAUGNERAY 2	2001	5.7	7.1	6.8	6.7	26.3
55	GILLOT Emma	St Genis les Ollières	2003	6.8	6.8	5.5	6.6	25.7
	MOLA CHLOE	VAUGNERAY 1	2002	5.3	6.8	6.3	7.3	25.7
57	TRIFUNOVIC Ivana	Chaponnay 2	2001	5.6	6.5	6.6	6.9	25.6
58	MALFATI Léa	Bron	2002	6.5	5.4	7.0	6.6	25.5
59	PROVOST-FLEURY ALIX	Cusset	2001	6.6	6.4	4.9	7.5	25.4
	BOUVIER FANNY	VAUGNERAY 2	2000	5.6	6.1	6.4	7.3	25.4
61	BASSO-BERT ALEXANE	VAUGNERAY 2	2000	5.5	6.1	6.7	7.0	25.3
	COUTIER CHARLOTTE	VAUGNERAY 2	2001	5.8	6.3	7.1	6.1	25.3
63	TOMASSO Cléa	Chaponnay 2	2002	6.3	5.6	6.0	7.3	25.2
64	POCHET LELIA	Cusset	2000	6.5	6.3	4.9	7.3	25.0
	GRAIL FANNY	BOURG DE THIZY	1999	6.0	4.4	6.9	7.7	25.0
66	BOUCHET Manon	Belleville sur saone	2001	5.0	6.1	6.9	6.8	24.8
67	PELLISSON Eva	Marcy charbonnières	2001	6.6	5.7	5.9	6.4	24.6
68	NOEL CHLOE	VAUGNERAY 2	2001	5.7	6.5	5.9	6.4	24.5
69	KEBBOUCHE Majda	Cusset	2001	6.9	5.5	5.8	6.0	24.2
70	DE BERAÏL HELOISE	VAUGNERAY 1	2002	4.9	6.2	5.9	7.1	24.1
71	NAKACHE MATHILDE	LIMONEST	2003	6.3	6.0	4.7	6.7	23.7
72	MEISTER Marina	Marcy charbonnières	2000	5.4	5.5	6.1	6.6	23.6
73	RESSOUCHE Emma	Marcy charbonnières	2001	5.1	4.2	6.4	7.0	22.7
	ROMERA Tifany	Cusset	1999	6.6	5.7	3.9	6.5	22.7
75	DECAUX Eloïse	Brindas	2002	5.7	5.2	5.7	5.5	22.1
76	GINET LAURINE	BOURG DE THIZY	2000	5.9	7.6	6.4	0.0	19.9
77	ARNETTE LOUISE	BOURG DE THIZY	2000	5.7	0.0	6.1	0.0	11.8
78	LACOUR Agathe #	Bron	1999	0.0	0.0	6.6	0.0	6.6
79	GARDEL Maud	Marcy charbonnières	1999	0.0	0.0	0.0	0.0	0.0
	LAIMENE Rania	Cusset	2001	0.0	0.0	0.0	0.0	0.0
	LLORENS Fanny	Cusset	1999	0.0	0.0	0.0	0.0	0.0
	ROUGEMONT-MICHALET Noemie	Brindas	2002	0.0	0.0	0.0	0.0	0.0
	DAUDRE VIGNIER Sixtine	Chaponnay 2	2002	0.0	0.0	0.0	0.0	0.0
	MANJOT Daphné	Chaponnay 2	2000	0.0	0.0	0.0	0.0	0.0

	ALLOMBERT AURELIE	JONAGE	2002	0.0	0.0	0.0	0.0	0.0
	ANDOUARD AURIANE	LIMONEST	2000	0.0	0.0	0.0	0.0	0.0