






Résultats de la compétition
critérium regional
SAINT PRIEST - ST GENIS LES OLLIERES
21 ET 22 MARS 2015

1. FEMININ NIVEAU5 11-15 ans . SA_DA (individuels)

1.1. Résultats par équipes

	Equipe	Club					Total
1	Millery 1	ESMC gym	29.2	33.7	30.8	29.7	123.4
2	Pont de claix	Pont de claix amicale gymnique	26.6	30.6	29.6	30.6	117.4
3	Marcy charbonnières	As marcy-charbonnières	27.4	31.7	30.0	28.1	117.2
4	St Genis les Ollières	Entente St genoise	26.5	31.5	29.5	29.4	116.9
5	Anse	Jeunesse ansoise	26.7	31.5	28.3	27.8	114.3
6	Crest	Us crétoise gymnastique	25.8	30.9	28.3	29.2	114.2
7	Besayes	Union s.c. de besayes	26.5	30.9	28.1	28.4	113.9
8	Domène 1	Etoile sportive doménoise	26.1	28.3	28.8	30.0	113.2
9	Boen AL 2	Amicale laique de boen	24.8	28.5	28.3	26.4	108.0
10	Chaponnay	Chaponnay gym	23.9	26.8	28.8	28.4	107.9
11	Tullins	Tullins la Vaillante	23.6	27.3	24.3	25.9	101.1

1.2. Résultats individuels

	Gymnaste	Equipe	Annee					Total
1	VANBECCLAERE Evie	Millery 1	2002	7.4	8.5	7.8	7.5	31.2
2	LOPEZCOEURDEVEY Lison	St Genis les Ollières	2003	6.7	8.6	7.4	8.3	31.0
3	GAREL Ambre	Millery 1	2002	7.3	7.9	8.1	7.2	30.5
	MARIF Lia #	Millery 1	2000	7.3	8.5	7.4	7.3	30.5
	MAGGUILI Clara	Pont de claix	2001	7.2	7.7	7.8	7.8	30.5
6	RUFFEL Fiona	St Genis les Ollières	2002	7.1	8.4	7.8	7.0	30.3
7	BOUCHILLOU Clara	Marcy charbonnières	2001	7.0	8.2	7.6	7.4	30.2
8	FERREIRA Clara	Marcy charbonnières	2002	6.8	8.0	7.9	7.0	29.7
	BONNET Lucie	Besayes	2001	7.2	8.0	6.8	7.7	29.7
	PAILLASSEUR Noemie	Pont de claix	2000	6.7	7.6	7.7	7.7	29.7
11	VALADOUX-MIDOL Lilou	Millery 1	2002	7.2	8.6	7.0	6.7	29.5
12	COHET Marine	Besayes	2001	6.5	7.7	7.7	7.4	29.3
13	HERVIER Clemence	Anse	2002	7.2	8.0	7.2	6.7	29.1
14	LE ROUX Manon	Anse	2003	6.8	8.5	6.3	7.3	28.9
	DAVID Julie	Domène 1	2000	6.3	7.7	7.5	7.4	28.9
	QUANG-GUERAUD Maeva	Domène 1	2000	7.2	7.0	6.9	7.8	28.9
17	CLERC LEA	Marcy charbonnières	2002	6.7	7.2	7.7	7.0	28.6
	MAZARD Sacha #	Crest	1999	6.7	7.7	6.7	7.5	28.6
19	VIALLARD Maureen	Millery 1	2002	6.7	8.1	6.4	7.2	28.4
20	CAMBRILLAT Salomé	Crest	2001	6.3	7.2	7.6	7.2	28.3
21	LA MENDOLA Mélinda #	Domène 1	2000	6.1	7.2	7.7	7.1	28.1
	AZAIS Amy	Crest	2001	6.4	7.5	6.6	7.6	28.1
23	CROPSAL Maelliss	Pont de claix	1999	6.5	7.9	6.1	7.5	28.0
24	USCLADE Maureen	St Genis les Ollières	2001	6.5	8.1	6.3	7.0	27.9
	MENGUY Léila	Chaponnay	1999	6.3	7.9	7.2	6.5	27.9
26	PARSIGNY Leonie	Boen AL 2	2001	6.6	7.1	7.3	6.8	27.8
27	LECA Justine	Anse	2000	6.2	7.4	7.3	6.7	27.6
	CRETON Julie #	Pont de claix	2000	6.1	7.2	6.7	7.6	27.6
	SAMBOURG Pernille *	ALBENS ind	2000	6.1	7.3	7.2	7.0	27.6
30	BUECHER Romane	Marcy charbonnières	2001	6.9	7.7	6.3	6.6	27.5
	DAUDRE VIGNIER Ludivine	Chaponnay	2000	5.9	7.4	7.0	7.2	27.5
32	LEMBLE Elise	Besayes	2002	6.3	7.5	7.2	6.4	27.4
33	TAIX Zoe	Pont de claix	2001	6.0	7.4	6.8	7.1	27.3

34	CAPONE Emma	Domène 1	2000	6.4	6.4	6.7	7.7	27.2
	HARRAZ Medhina	Crest	2001	6.4	7.3	6.6	6.9	27.2
	JEAN-PIERRE Camille	St Genis les Ollières	2001	6.2	6.2	7.7	7.1	27.2
37	MORSETTI Jeanne	Marcy charbonnières	2001	5.9	7.7	6.8	6.7	27.1
38	CHAUMAT Lola	Marcy charbonnières	2001	6.0	7.8	6.6	6.5	26.9
	BECHU Laura	Tullins	2001	6.3	7.8	6.2	6.6	26.9
40	PLASSE Ameline	Anse	1999	6.5	5.7	7.3	7.1	26.6
41	BALLARD Julie	Pont de claix	2000	6.2	5.8	7.3	7.1	26.4
42	DADOL Kelly #	Chaponnay	1999	6.2	5.8	6.7	7.6	26.3
43	KHALLADI Ines	Boen AL 2	2001	6.1	7.0	6.9	6.2	26.2
44	HEURTIER Celia	Anse	1999	5.9	7.6	6.5	6.1	26.1
	LEPOITTEVIN Aurelie	Tullins	2000	6.2	7.2	5.8	6.9	26.1
46	NICOLAS Océane	Besayes	2002	6.5	6.1	6.4	6.9	25.9
	GOUX Satine	St Genis les Ollières	2002	5.9	6.4	6.6	7.0	25.9
48	LUY Adele	Tullins	1999	5.8	6.6	6.5	6.8	25.7
49	DELECROIX Julia	Chaponnay	2000	5.2	5.7	7.4	7.1	25.4
50	ESTANO Eugenie	Boen AL 2	2001	5.4	7.7	6.3	5.9	25.3
51	LANSON Meije	Domène 1	2000	6.2	5.9	6.4	5.9	24.4
52	DAVAL Ines	Boen AL 2	2002	5.7	6.4	6.0	5.5	23.6
53	JOLY Cassandre	Chaponnay	2001	5.5	5.2	7.2	5.6	23.5
54	BOUCHARA Medine	Chaponnay	2000	5.5	5.0	6.7	6.0	23.2
55	SISTERON Manon	Crest	2000	0.0	8.4	7.4	6.9	22.7
56	SCARCELLA Léa	Tullins	1999	5.3	5.7	5.8	5.6	22.4
57	CHAPOT Armelle	Boen AL 2	2002	0.0	6.7	7.8	7.0	21.5
58	DURAND Louna	Boen AL 2	2002	6.4	6.5	0.0	6.4	19.3
59	RODRIGUES Coralie	Tullins	2002	4.9	3.9	4.6	4.7	18.1
60	PASQUER Floriane	Millery 1	2001	0.0	0.0	7.5	7.7	15.2
61	GERFEU Méline	Besayes	2001	0.0	7.7	3.1	0.0	10.8
62	BEREZIAT Eglantine	Domène 1	2000	5.3	0.0	4.3	0.0	9.6
63	THIRION Magalie	Crest	2001	0.0	0.0	0.0	0.0	0.0
	PETIT Pauline	Besayes	2002	0.0	0.0	0.0	0.0	0.0
	PAU Sandra	Tullins	1999	0.0	0.0	0.0	0.0	0.0





Résultats de la compétition
critérium regional
SAINT PRIEST - ST GENIS LES OLLIERES
21 ET 22 MARS 2015

1. FEMININ NIVEAU7 11 + . SA_DA (individuels)

1.1. Résultats par équipes

	Equipe	Club					Total
1	Pierre Bénite	Patronage laïque de Pierre Bénite	25.4	30.0	30.0	27.7	113.1
2	Echirolles ALE	Echirolles Amicale Laïque Gym	27.2	26.1	28.3	27.6	109.2
3	Romans 1	avenir de romans	24.0	27.7	28.6	27.9	108.2
4	Le chambon feugerolles 2	La liberte le chambon feugerolle	23.5	27.8	28.8	27.6	107.7
	Albens 1	Union gymnique albens	24.4	27.5	27.7	28.1	107.7
6	Domène	Etoile sportive doménoise	23.7	27.5	26.9	27.8	105.9
7	St Rambert d Albon	ASCR Gym	22.9	26.6	28.3	27.7	105.5
8	Irigny	Amicale laïque irigny	24.1	27.0	26.8	27.4	105.3
9	Seyssins 1	CLUB GYMNIQUE TRAMPOLINE DE SEYSSINS	22.8	25.0	29.3	27.7	104.8
10	Apprieu	Apprieu avant garde section gym	24.7	25.4	28.7	25.4	104.2
11	Arbresle	L'arbresle	22.1	26.5	28.5	26.7	103.8
12	Vaulx en velin	Indépendante de Vaulx en Velin	22.6	24.5	26.5	27.1	100.7
13	Lentilly	Amicale Laïque de Lentilly	19.0	22.6	26.4	26.3	94.3

1.2. Résultats individuels


	Gymnaste	Equipe	Annee					Total
1	ROMERA Mathilde	Pierre Bénite	2002	7.3	7.6	7.4	7.0	29.3
2	PICCOLO Coline	Le chambon feugerolles 2	2003	7.2	7.6	7.0	7.2	29.0
3	MUNCH Léane	Domène	2003	6.5	7.5	7.5	7.4	28.9
4	LITVINENKO Lena	Pierre Bénite	2001	6.2	7.8	7.3	7.1	28.4
	GUILLEMIN Mathilde	Echirolles ALE	2002	7.0	7.6	7.0	6.8	28.4
6	BERRY Estelle	Pierre Bénite	2002	6.4	7.4	7.6	6.7	28.1
7	BARBIER Agathe	Albens 1	2002	7.2	6.3	7.3	7.1	27.9
8	ROUSSEAU Tiphaine	Seyssins 1	2002	6.9	6.2	7.6	7.1	27.8
9	BARIOT ADELE	Arbresle	2000	6.0	7.4	7.3	6.8	27.5
	FERRETTI Carine	Romans 1	1990	5.4	7.4	7.6	7.1	27.5
11	PLANTIER Axelle	Romans 1	2000	6.5	7.3	6.8	6.8	27.4
12	ANTONI Victoire	Irigny	2002	6.7	7.0	6.4	7.0	27.1
	BICAIS Lisa	Echirolles ALE	2001	6.9	6.0	7.5	6.7	27.1
14	ZENTOUT ILLHAM	Arbresle	2002	7.0	6.2	7.1	6.7	27.0
15	CARRIER Malorie	Albens 1	2001	5.5	7.3	6.9	7.1	26.8
16	HAMOUCHE Célia	Echirolles ALE	2002	6.2	6.8	6.7	7.0	26.7
17	ELOMRI Sybel	St Rambert d Albon	2002	5.9	7.2	6.8	6.6	26.5
	TASSINI Anaëlle	Le chambon feugerolles 2	2002	5.4	6.9	7.5	6.7	26.5
19	GARRIGA Juliette	Irigny	2000	6.0	6.7	6.9	6.8	26.4
	HAMIED SARAH	Vaulx en velin	2001	5.7	7.0	6.7	7.0	26.4
21	HABHOUB Leya	Pierre Bénite	2002	5.5	6.5	7.4	6.9	26.3
	FAURE Lila	Irigny	2001	5.7	6.6	7.3	6.7	26.3
	KARULIC Dorine	Seyssins 1	1999	5.6	6.8	7.3	6.6	26.3
24	TAFERE Sarah	Echirolles ALE	2002	7.1	5.7	6.3	7.1	26.2
25	GEVAUDAN Agathe	Apprieu	2002	6.3	6.5	7.2	6.1	26.1
26	RICCI Anais	Vaulx en velin	2002	6.6	5.4	7.1	6.9	26.0
	JUVEN Jessica	Romans 1	1997	6.3	6.0	7.0	6.7	26.0

28	ESPOSITO Tiffany	Pierre Bénite	2002	5.3	7.2	7.2	6.2	25.9
	MOUNIER Eve	Apprieu	2001	6.1	6.9	7.0	5.9	25.9
	MOULUN Zoé	Albens 1	2001	5.8	7.3	6.1	6.7	25.9
31	RUEDAS CANADAS Tifanny	Domène	2003	6.4	6.2	6.1	7.1	25.8
	EPALLE énola	Le chambon feugerolles 2	2002	6.4	5.8	6.9	6.7	25.8
33	ROULEAU Meline	Apprieu	2001	5.6	6.0	7.3	6.7	25.6
34	MARKARIAN Anaïs	Romans 1	1996	4.9	6.5	7.2	6.9	25.5
	WILLMANN Marion	Romans 1	1997	5.8	6.5	6.1	7.1	25.5
36	ATHEAUX Chloé	Seyssins 1	2001	5.3	6.0	7.3	6.8	25.4
	CURIAL CARLA	Arbresle	2001	4.7	7.1	7.2	6.4	25.4
38	QUENTIN Elsy	St Rambert d Albon	2000	5.2	6.8	6.8	6.4	25.2
	BOUNNE Léonie	Domène	2003	6.0	6.4	6.3	6.5	25.2
40	QUATTROCIOCHI Marie	St Rambert d Albon	2001	4.4	6.5	7.5	6.7	25.1
	SARDA Lou	Albens 1	2002	5.9	6.1	6.7	6.4	25.1
42	BASCOT Laura	St Rambert d Albon	2001	5.6	6.1	6.3	6.9	24.9
	BAUD Dorine	Seyssins 1	2001	5.0	6.0	7.1	6.8	24.9
44	LEMAILLE Emilia	Domène	2003	4.8	7.4	6.4	6.2	24.8
	VACHET Margot	Le chambon feugerolles 2	2003	4.4	6.4	7.1	6.9	24.8
46	GUABELLO Amandine	Albens 1	2001	4.8	6.6	6.3	6.9	24.6
47	FAURE Pauline	St Rambert d Albon	1998	5.1	5.3	6.9	7.2	24.5
	GRIMALDI Manon #	St Rambert d Albon	2001	6.2	4.3	7.1	6.9	24.5
	PLANCHET Chloe	Le chambon feugerolles 2	2003	4.5	6.9	6.7	6.4	24.5
50	BOUDIN Lucie	Irigny	2000	5.0	6.7	6.0	6.7	24.4
51	MONAT Héloïse	Seyssins 1	2001	4.5	5.6	7.1	7.0	24.2
52	LTAIEF Sheima	Vaulx en velin	2001	5.5	5.6	6.2	6.7	24.0
53	CASTRO Leonie	Apprieu	2000	6.3	4.4	6.5	6.7	23.9
	GAUTHIER HELENE	Arbresle	2000	4.4	5.8	6.9	6.8	23.9
	PETIT Charline #	Lentilly	2000	4.9	6.0	6.2	6.8	23.9
56	ALONZO Ambre	Irigny	2001	5.7	5.7	6.2	6.1	23.7
57	CUQ Carla-marie	Le chambon feugerolles 2	2003	3.8	5.8	7.2	6.8	23.6
58	FAUCONNIER Noemie	Apprieu	2003	4.7	6.0	6.9	5.9	23.5
59	GRIMONET Mazarine #	Lentilly	1999	4.5	5.4	6.7	6.8	23.4
	CLOEZ Ania	Vaulx en velin	2002	4.7	6.2	6.4	6.1	23.4
61	MARION Pauline	Domène	2003	4.1	5.7	6.7	6.8	23.3
	BOUILLARD MARION	Vaulx en velin	2000	4.8	5.7	6.3	6.5	23.3
63	DOMY Romane	Lentilly	2001	5.0	5.5	6.6	6.1	23.2
64	GIRAUD Soline	Apprieu	2000	6.0	4.4	7.2	5.4	23.0
65	RABIER Irina	Lentilly	2000	3.9	5.7	6.6	6.6	22.8
	RIMBAUT Maud	Albens 1	2001	4.5	4.5	6.8	7.0	22.8
67	KOUGNON Nelly	Irigny	2001	5.3	4.5	5.6	6.9	22.3
68	MARTEAU Cléa	Lentilly	2003	4.4	4.7	5.7	6.0	20.8
69	EBERSOLD Elodie	Lentilly	1999	4.6	3.6	6.5	5.8	20.5
70	FATNASSI Shana	Pierre Bénite	2003	4.7	0.0	7.6	6.7	19.0
71	SANCHEZ Julliette	Echirrolles ALE	2001	0.0	0.0	7.1	4.7	11.8
72	CAPIZZI Farelle	Domène	2003	0.0	0.0	0.0	0.0	0.0
	VALDES Emma	Echirrolles ALE	2001	0.0	0.0	0.0	0.0	0.0
	ROLLAND MUQUET Perrine	Seyssins 1	2002	0.0	0.0	0.0	0.0	0.0





Résultats de la compétition
critérium regional
SAINT PRIEST - ST GENIS LES OLLIERES
21 ET 22 MARS 2015

1. FEMININ NIVEAU5 11-15 ans . SA_DA (B) (individuels)

1.1. Résultats par équipes

	Equipe	Club					Total
1	Jonage	E.s.j gymnastique artistique	29.2	30.8	31.9	32.4	124.3
	Bourg de péage	U.g.a.p. gym bourg de péage	29.7	32.9	30.2	31.5	124.3
3	Renaison	Amicale laique sportive renaison	30.6	32.0	30.0	31.4	124.0
4	Vénissieux	Cmo vénissieux	27.9	30.3	32.6	31.4	122.2
5	Domène 2	Etoile sportive doménoise	27.9	29.6	30.5	32.9	120.9
6	Crolles	Gym et rythme crolles	26.6	31.5	30.5	31.7	120.3
7	Millery 2	ESMC gym	28.9	29.8	29.2	29.1	117.0
8	Vaugneray	Union sportive de l'ouest lyonnais	28.1	28.9	29.2	30.6	116.8
9	Boen AL 1	Amicale laique de boen	24.3	29.9	30.6	30.2	115.0
10	La Mure	La mure gym club	26.4	30.3	30.3	27.9	114.9
11	VILLEURBANNE CUSSET	Cusset	25.3	25.1	26.6	28.8	105.8
12	Tullins 2	Tullins la Vaillante	18.2	16.8	21.1	22.3	78.4





1.2. Résultats individuels

	Gymnaste	Equipe	Annee					Total
1	LOPES Clara	Bourg de péage	2002	7.7	8.4	8.0	8.2	32.3
2	REY Margaux	Bourg de péage	2003	7.7	8.5	7.8	8.2	32.2
	VIGANNE Chloe	Renaison	2000	7.8	8.5	7.6	8.3	32.2
4	MOUTTET Noémie	Renaison	2000	7.7	8.1	7.8	7.7	31.3
5	BLANC Loraine #	Jonage	1999	7.2	7.6	8.3	8.1	31.2
	CALVIER Amelie	Crolles	2002	6.6	7.9	8.4	8.3	31.2
7	DJELIDA Alessia	Vénissieux	2003	7.2	7.8	7.8	7.8	30.6
8	SCIANDRA Alice	Jonage	2001	7.4	8.4	6.9	7.8	30.5
9	MONACO Chloé	Domène 2	2000	7.2	7.1	7.8	8.3	30.4
	BOUSAHLA Sirine	Vénissieux	2003	6.7	7.2	8.3	8.2	30.4
11	DE CIANTIS Lena #	Jonage	1999	7.4	8.0	7.0	7.9	30.3
	KEDAD Sirine	Vénissieux	2003	7.1	7.6	8.0	7.6	30.3
13	FAY Julie #	Domène 2	1999	6.9	7.5	8.0	7.8	30.2
	REJONY Ilona	Renaison	2001	7.3	7.8	7.4	7.7	30.2
15	MONNOT Célia #	Domène 2	2000	7.1	7.7	6.8	8.5	30.1
16	CAILLOL Zélie	Millery 2	2001	7.2	7.7	7.6	7.5	30.0
	RIBERA Océane	VILLEURBANNE CUSSET	2000	6.8	7.8	7.7	7.7	30.0
18	GOLAIN Romane	Jonage	2000	7.2	6.8	7.7	8.2	29.9
19	PHILIP Manon	La Mure	2002	7.0	7.8	8.0	7.0	29.8
20	MOREL Elise	Crolles	2002	6.4	7.5	7.8	7.9	29.6
	LALEU Angélique	Renaison	2001	7.2	7.6	7.2	7.6	29.6
	LAPALUS Solène	Renaison	2001	7.8	7.2	6.9	7.7	29.6
23	CHENAT Samantha	Vaugneray	2002	7.1	7.3	7.7	7.4	29.5
24	CROELLA Capucine #	Millery 2	2000	6.9	7.9	7.2	7.4	29.4
25	LEFEVRE Axelle	Vaugneray	2002	7.1	7.1	7.2	7.9	29.3
26	CHAPOT Gaelle #	Boen AL 1	1999	6.1	7.6	7.8	7.7	29.2
	BONNIN Néréa	Vénissieux	2003	5.5	7.7	8.2	7.8	29.2
	RIDARD Jade	Bourg de péage	1999	7.2	7.2	7.1	7.7	29.2
29	ATBI Chahinaze	Vénissieux	2002	6.9	6.6	8.1	7.5	29.1
	GENEVEY Alicia	Crolles	2003	6.9	7.9	7.1	7.2	29.1
	BRIATTE Marylou	Bourg de péage	2001	6.6	8.0	7.3	7.2	29.1





32	LEBRETON Jessica	Vénissieux	2002	6.7	7.1	7.8	7.4	29.0
	BERLIOUX Florence	La Mure	1999	6.6	7.4	7.7	7.3	29.0
34	GIRAUD Ophelie	Vaugneray	2002	6.7	7.2	7.1	7.9	28.9
35	GUY Melissa	Jonage	1999	6.7	6.8	7.9	7.4	28.8
36	CHAFFARD Anouk	Domène 2	2000	6.7	7.3	6.7	8.0	28.7
37	DELAUCHE Anamee	Boen AL 1	2001	6.7	7.0	8.1	6.8	28.6
	PASSAS Eva	Crolles	2001	6.1	8.2	6.2	8.1	28.6
	ZACHARIE Iloha	Bourg de péage	2000	6.6	8.0	7.0	7.0	28.6
40	CAGLAR Zehra-nur	Millery 2	2001	7.3	7.4	6.4	7.2	28.3
41	BOUCHET Lou	Crolles	2003	6.7	7.4	7.2	6.8	28.1
	BOREL Emma	Tullins 2	2002	6.7	5.9	7.7	7.8	28.1
43	GATTO Emma	Millery 2	2001	7.5	6.3	7.5	6.6	27.9
44	AVIGNON Maelle	La Mure	2002	6.4	7.8	6.9	6.5	27.6
45	CARNEIRO Meline	Vaugneray	2002	7.2	7.3	6.5	6.4	27.4
	MELZANI Aurore	La Mure	1999	6.4	6.6	7.3	7.1	27.4
47	LEFEVRE Caroline	Vaugneray	2002	6.3	7.1	6.5	7.4	27.3
48	ARLAUD Laura	Vaugneray	2002	6.1	7.0	7.2	6.9	27.2
	JACQUET Ambre	Renaison	2000	7.0	7.5	5.8	6.9	27.2
50	CHALAND Maelle	Boen AL 1	1999	5.6	7.0	6.8	7.6	27.0
	AGOPIAN Léa	VILLEURBANNE CUSSET	2001	6.1	6.6	6.6	7.7	27.0
	PASERO Méлина	Tullins 2	2001	7.2	5.9	6.7	7.2	27.0
53	GIRARDOT Margaux	La Mure	1999	6.2	7.3	7.0	6.3	26.8
54	CHOSSON Marianne #	Boen AL 1	1999	5.9	6.2	7.2	7.4	26.7
55	LEPELLETIER Perrine	Crolles	2003	5.7	6.9	6.5	7.4	26.5
56	AIZAC Luna	Bourg de péage	2002	7.1	5.0	6.3	7.4	25.8
57	ESTEOULE Noémie	Millery 2	2001	6.5	6.8	5.8	6.4	25.5
58	DESCHAMPS Anouk	Boen AL 1	1999	2.5	7.4	7.5	7.5	24.9
	HENNINGER Perrine	Millery 2	2000	6.7	4.3	6.9	7.0	24.9
60	JURDYC Maud	VILLEURBANNE CUSSET	2000	6.4	5.2	6.1	6.9	24.6
61	RICHARD Solène	Tullins 2	2001	4.3	5.0	6.7	7.3	23.3
62	JACOB Cassandra #	Jonage	1999	6.8	0.0	8.0	8.2	23.0
63	FRANC Lise	VILLEURBANNE CUSSET	2001	6.0	5.5	4.3	6.5	22.3
64	BONORA Mia	Domène 2	2001	0.0	6.1	7.9	8.1	22.1
65	COUDOUR émilie #	Boen AL 1	1999	5.5	7.9	7.1	0.0	20.5
66	MERCOIRET Clara	VILLEURBANNE CUSSET	2001	0.0	4.3	6.2	5.5	16.0
67	ORJOLLET Anaëlle	La Mure	2003	0.0	0.0	7.3	6.3	13.6
68	BOUGNARD Célia	Domène 2	2001	0.0	0.0	0.0	0.0	0.0
	THERRAS Victoria	VILLEURBANNE CUSSET	2001	0.0	0.0	0.0	0.0	0.0
	BIT-MIGNON Candice	Tullins 2	2001	0.0	0.0	0.0	0.0	0.0
	BONNIN Félice	Tullins 2	2001	0.0	0.0	0.0	0.0	0.0
	LOCATELLI Malory	Tullins 2	2000	0.0	0.0	0.0	0.0	0.0

2. FEMININ NIVEAU7 11 + . SA_DA (B) (individuels)

2.1. Résultats par équipes

	Equipe	Club					Total
1	Belleville sur saone	Gym club belleville beaujolais	27.2	30.3	28.9	30.0	116.4
2	Bourg de péage	U.g.a.p. gym bourg de péage	27.8	31.0	28.1	28.8	115.7
3	Albens 2	Union gymnique albens	25.4	30.4	29.2	28.8	113.8
4	Boen AL 1	Amicale laique de boen	26.5	31.2	27.7	27.1	112.5
5	Moirans 1	CLUB GYM MOIRANNAIS	23.4	28.5	28.7	28.7	109.3
6	Chaponnay	Chaponnay gym	20.3	29.9	29.1	28.8	108.1
7	Pont de Beauvoisin	La Sentinelle	23.7	28.5	28.3	27.4	107.9
	Brindas	A.s.brindas	24.9	28.6	28.1	26.3	107.9
9	Valence	valence gym	23.0	28.9	27.9	26.9	106.7
10	Seyssins 2	CLUB GYMNIQUE TRAMPOLINE DE SEYSSINS	23.5	27.7	26.6	28.5	106.3
11	Allex	Section gymnique allex	23.7	27.7	26.5	28.2	106.1
12	Vaulx en Velin CG	Club gymnique vaulx en velin	21.9	29.0	28.0	27.0	105.9
13	St quentin fallavier	St Quentin Fallavier	20.5	27.2	28.7	27.5	103.9
14	Sablons	Sablons	21.4	28.6	26.1	24.4	100.5

2.2. Résultats individuels









	Gymnaste	Equipe	Annee					Total
1	BÉRARD Manon	Bourg de péage	2003	7.6	8.1	7.4	7.4	30.5
2	BENGORINE Sephora	Belleville sur saone	2002	7.0	7.8	7.5	7.7	30.0
3	LUTUMBA Mathicia	Belleville sur saone	2003	7.2	7.1	7.4	7.5	29.2
4	RIONDET Maude	Albens 2	2002	6.7	7.6	7.3	7.2	28.8
5	GELIN Aude	Belleville sur saone	2003	6.4	7.5	7.2	7.5	28.6
	POULAT Maeliss	Belleville sur saone	2003	6.6	7.9	6.8	7.3	28.6
7	JEANDET Charlotte	Pont de Beauvoisin	2002	6.5	7.4	7.4	7.1	28.4
8	DE BRITO Laura	Boen AL 1	2002	6.8	8.0	6.6	6.9	28.3
	MALLEVAL ALAIZE Laura	Allex	2001	6.0	7.7	7.3	7.3	28.3
	BOLUDA Lorie	Albens 2	2002	6.6	7.6	7.1	7.0	28.3
11	DESBOS Maddison	Bourg de péage	2003	6.3	7.5	7.1	7.3	28.2
	OUABDELKADER Emma	Bourg de péage	2002	7.7	7.7	6.3	6.5	28.2
	PARET Alizée	Bourg de péage	2003	6.0	7.7	7.1	7.4	28.2
14	MASSACRIER Sarah	Boen AL 1	2002	7.1	7.5	6.5	7.0	28.1
	POUSSIER Juliette #	Moirans 1	1997	6.5	7.1	7.6	6.9	28.1
	ROMIEU Léna	Albens 2	2003	6.5	7.6	6.8	7.2	28.1
17	JEANNEAU Léa	St quentin fallavier	2003	5.7	7.9	7.7	6.7	28.0
18	BEDEL Emma	Boen AL 1	2003	6.6	7.8	6.9	6.6	27.9
	HOARAU Lyne	Chaponnay	2003	5.6	7.4	7.5	7.4	27.9
20	BERNARD Marie	Valence	2000	6.5	7.7	6.7	6.9	27.8
	CHESSA Emilie	Moirans 1	2003	5.7	7.5	7.3	7.3	27.8
22	COQUARD Marianne	Vaulx en Velin CG	1996	5.5	7.6	7.3	7.0	27.4
23	DEVEVEY Marie	Brindas	2003	6.5	7.4	7.1	6.3	27.3
24	BARREL Axelle	Valence	2000	5.2	7.5	7.3	7.2	27.2
	ROCHIGNEUX Coralie	Brindas	2002	6.4	6.8	6.7	7.3	27.2
26	MAYEN Camille	Chaponnay	2001	5.2	7.5	7.2	7.2	27.1
27	JEAMPIERRE Lorene	Boen AL 1	2002	5.4	7.9	7.1	6.6	27.0

	CARRABIN Léa	Pont de Beauvoisin	2003	6.7	6.3	6.8	7.2	27.0
	VEYRUNES Alizée	Albens 2	2002	5.6	7.2	7.4	6.8	27.0
30	LAVAL Laurine	Boen AL 1	2002	6.0	7.1	7.1	6.5	26.7
	ATHEAUX Candice	Seyssins 2	2003	5.3	7.3	6.7	7.4	26.7
	CHUZEVILLE Ema	St quentin fallavier	2002	5.1	6.9	7.4	7.3	26.7
33	DUNIS Margot	Bourg de péage	1999	6.2	7.2	6.5	6.7	26.6
34	DITADIAN Anna	Chaponnay	2001	4.6	7.4	7.2	7.3	26.5
	RAULT ALEXANDRA	Sablons	2003	5.6	7.0	7.6	6.3	26.5
	MOREY Anaëlle	St quentin fallavier	2000	5.3	7.1	7.0	7.1	26.5
37	COMTE FLORET Emilie	Pont de Beauvoisin	2002	5.6	7.1	7.4	6.3	26.4
38	VIE Capucine	Valence	2002	6.1	6.6	7.2	6.4	26.3
	PAJETTA Aurelie	Brindas	2003	6.7	7.1	5.9	6.6	26.3
	ONNIS Emilie	Vaulx en Velin CG	2000	4.8	7.2	7.5	6.8	26.3
	AZNAR Laurie	Chaponnay	2001	4.6	7.6	7.2	6.9	26.3
42	RASPAIL Elina	Alex	2002	5.5	6.1	7.3	7.3	26.2
	CORBEAU Loan	Moirans 1	2002	5.2	7.1	6.8	7.1	26.2
44	PENY Alice	Seyssins 2	2003	5.9	7.2	6.2	6.8	26.1
	FACON Cyrielle	Vaulx en Velin CG	2001	5.8	7.1	6.3	6.9	26.1
46	FAURE Lisa	Moirans 1	2003	5.6	6.1	7.0	7.3	26.0
47	DESROCHES Laura	Seyssins 2	2002	5.1	6.7	6.9	7.2	25.9
	BLANCHET Enola #	Sablons	1999	5.4	7.5	7.4	5.6	25.9
49	CHOUGOUL Cassandra	Seyssins 2	2002	6.1	6.5	6.3	6.9	25.8
50	COURDAVAULT DUPRAT Gaelle	Moirans 1	2001	5.6	6.8	6.3	7.0	25.7
	LARUE Enola	Albens 2	2002	5.0	7.4	6.4	6.9	25.7
52	KEZDI Alexandra	Valence	2002	5.2	7.1	6.7	6.4	25.4
	CUISSARD Manon #	Moirans 1	2000	5.4	6.8	6.6	6.6	25.4
	VULLIEZ Madeline	Brindas	2003	5.3	6.9	7.1	6.1	25.4
55	DUCROUX Camille	Seyssins 2	2003	6.2	5.3	6.7	6.8	25.0
	FERNANDES Angelyna	Vaulx en Velin CG	2001	5.0	7.0	6.7	6.3	25.0
57	HERAUD Lisa	Pont de Beauvoisin	2001	4.8	6.8	6.7	6.6	24.9
58	MARION Lola	Alex	2002	6.6	6.0	5.7	6.4	24.7
59	GATTO Arielle	Seyssins 2	2002	4.9	6.5	6.2	7.0	24.6
60	GAUTHERON CLARA	Sablons	2002	5.3	7.3	5.6	6.3	24.5
61	MAITREJEAN Lise	Vaulx en Velin CG	2003	5.6	7.1	6.5	4.9	24.1
62	ALONSO Romane	Alex	2002	5.6	7.3	5.4	5.7	24.0
63	VUILLEZ Axelle	Brindas	2000	4.7	6.0	7.2	5.8	23.7
64	RUFFIN Morgane	Alex	2002	4.7	6.6	5.3	7.0	23.6
	VERWAERDE Mathilde	Chaponnay	2001	4.9	6.4	6.5	5.8	23.6
66	CEZARD Emma	Pont de Beauvoisin	2003	4.9	6.5	5.9	6.0	23.3
67	LAPOINTE Chloe	Belleville sur saone	2002	6.3	4.3	5.7	6.9	23.2
68	COSTE AMELISSE	Sablons	2002	4.4	6.8	5.5	6.2	22.9
69	RAMIREZ Emma	St quentin fallavier	2001	4.4	5.3	6.6	6.4	22.7
70	VEYRUNES Ambre	Albens 2	2002	0.0	7.6	7.4	7.4	22.4
71	VERDA Amandine	Alex	2003	5.3	3.9	6.2	6.6	22.0
72	HOSPICE Adelaide	Sablons	2000	5.1	6.4	4.6	5.6	21.7
73	CRET Edwenn	Pont de Beauvoisin	2000	0.0	7.2	6.4	6.5	20.1
74	GRAIL Noémie #	Sablons	2000	3.6	4.2	5.4	5.3	18.5
75	HAMICHE Sirine	Boen AL 1	2003	0.0	5.1	6.5	6.6	18.2
76	BAZIN Lilou	Brindas	2003	4.6	7.2	0.0	6.0	17.8
77	DIBILIO Celia	Valence	2003	0.0	0.0	0.0	0.0	0.0
	DURAND Valentine	Valence	2003	0.0	0.0	0.0	0.0	0.0
	DUMOULIN Elisa	Belleville sur saone	2003	0.0	0.0	0.0	0.0	0.0
	PRODHOMME Ines	Vaulx en Velin CG	2003	0.0	0.0	0.0	0.0	0.0
	VARENNE Salome	St quentin fallavier	2001	0.0	0.0	0.0	0.0	0.0





Résultats de la compétition
critérium regional
SAINT PRIEST - ST GENIS LES OLLIERES
21 ET 22 MARS 2015

1. FEMININ NIVEAU6 11-15 ans . SA_DA (D) (individuels)

1.1. Résultats par équipes

	Equipe	Club					Total
1	Rhodia club 2	Rhodia-Club Gymnastique	27.9	31.3	30.1	30.0	119.3
2	Lyon	PL Villette Paul Bert	25.4	26.1	29.6	29.6	110.7
3	Gerland Mouche	A. L. gerland mouche	24.8	27.6	29.6	28.2	110.2
4	St Rambert d Albon	ASCR Gym	26.2	26.8	28.1	27.2	108.3
5	Loriol	Groupe omnisports loriolais (gol)	25.7	26.3	28.6	27.6	108.2
	St Genis les Ollières	Entente St genoise	25.6	27.8	27.1	27.7	108.2
7	Bourg St Maurice 2	Bsm gym bourg st maurice	23.1	30.3	27.2	26.5	107.1
8	Diémoise	Diémoz	23.1	27.0	28.7	26.9	105.7
9	L isle d Abeau 1	L isle d'Abeau	24.4	26.3	27.9	26.6	105.2
10	Bourg de Thizy Etoile	L etoile et les jeunes etoiles	23.1	25.5	26.1	26.2	100.9
Equipes déclassées							
	Equipe	Club					Total
1	Nivolas vermelle	Nivolas alep espoir gymnique	24.5	28.0	28.0	27.2	107.7

1.2. Résultats individuels

	Gymnaste	Equipe	Annee					Total
1	GESKOFF Maëlle	Rhodia club 2	2002	7.6	7.3	8.0	7.7	30.6
2	DA COSTA Océane	Rhodia club 2	2003	7.1	7.8	7.3	7.7	29.9
3	NEMOZ Ambre	Rhodia club 2	2002	6.8	7.4	8.0	7.5	29.7
4	GREFFET Justine	Gerland Mouche	2002	6.3	7.3	7.4	7.8	28.8
5	CHOMETON MICAL Nell	St Rambert d Albon	2002	6.6	7.3	7.5	7.1	28.5
6	SLAWSKI Emma	Lyon	2001	6.0	7.1	7.8	7.4	28.3
7	LEVERNEY Malya	Rhodia club 2	2002	6.3	8.3	6.7	6.9	28.2
	PAGEREY Hannah	St Genis les Ollières	2002	7.0	7.5	6.6	7.1	28.2
9	CHAUDIER Lorna	Loriol	2002	7.3	6.3	7.6	6.9	28.1
	COLLET Silhoé	Rhodia club 2	2002	6.4	7.8	6.8	7.1	28.1
11	REIGNIER Marianne	Gerland Mouche	2003	5.8	7.5	7.6	7.1	28.0
12	JEMELEDINE Sarah	Lyon	2001	7.1	5.9	7.2	7.5	27.7
13	DUPRE Elise	Lyon	2000	6.5	6.2	7.3	7.6	27.6
14	FERRAND Alexandra	Bourg St Maurice 2	2000	5.7	7.7	7.1	6.9	27.4
15	GALIFET Coline	Nivolas vermelle	2001	5.7	7.0	7.6	7.0	27.3
16	GAERTNER Noemie	St Rambert d Albon	2002	7.3	5.5	7.2	7.2	27.2
	UNY MAYLIS	Loriol	2002	5.9	7.2	6.9	7.2	27.2
18	PELLET Candice	Nivolas vermelle	2002	7.1	7.0	6.6	6.3	27.0
19	VIGNERON Rayane	Bourg St Maurice 2	2001	6.1	7.8	6.7	6.3	26.9
	DONAZZOLO Laura	Diémoise	2001	6.1	6.6	7.2	7.0	26.9
21	CARLES Mae	St Genis les Ollières	2003	5.0	7.0	7.6	7.2	26.8
22	GAVILLOT Sarah	St Rambert d Albon	2002	6.5	6.9	6.7	6.6	26.7
	GRANGE émilie	St Genis les Ollières	2003	6.6	6.7	6.0	7.4	26.7
24	SAINT-MARC Soraya	Gerland Mouche	2001	5.8	6.2	7.4	7.2	26.6
	MARTEL MARGAUX	Loriol	2003	6.3	6.4	7.3	6.6	26.6
26	BARBERET Adeline	Bourg de Thizy Etoile	2002	6.2	6.9	6.7	6.7	26.5
27	MOLEINS Julie	Nivolas vermelle	2002	4.9	7.4	7.1	7.0	26.4
	DHANDA Erin	Bourg St Maurice 2	2000	5.8	7.4	6.6	6.6	26.4
	CHARVOZ Marine	Diémoise	2001	5.5	6.4	7.3	7.2	26.4

	MARTIN Marie #	Diémoise	1999	5.7	7.0	7.4	6.3	26.4
31	CHASTAGNER Servane	Lyon	1999	5.8	6.5	7.0	7.0	26.3
32	PRADON Marilou	Loriol	2003	6.2	6.4	6.7	6.8	26.1
33	GUYONNET Caroline	Gerland Mouche	2002	6.5	6.1	7.2	6.1	25.9
	MARMEY Eloise	St Rambert d Albon	2002	5.8	7.1	6.7	6.3	25.9
35	LARDET Melissa	L isle d Abeau 1	2003	6.5	6.1	6.8	6.3	25.7
36	PAYRE Johanna	L isle d Abeau 1	1999	6.1	6.2	7.1	6.2	25.6
37	COUBARD Célia	Diémoise	2001	5.5	7.0	6.8	6.2	25.5
38	DICHAMPS Manon	L isle d Abeau 1	2000	6.2	6.9	5.4	6.9	25.4
39	GILLOT Emma	St Genis les Ollières	2003	5.8	6.6	6.9	6.0	25.3
	DUMENIL Heloise	L isle d Abeau 1	2003	5.2	7.0	6.6	6.5	25.3
41	FREIRE CHARLENE	Gerland Mouche	2002	6.2	5.8	7.2	6.0	25.2
42	EUSTACHE Marie	Bourg St Maurice 2	2000	5.5	6.1	6.8	6.7	25.1
43	MABILAIS Sonia	L isle d Abeau 1	1999	5.6	5.4	7.3	6.6	24.9
44	JAMBON Olaya	Lyon	2001	5.5	5.5	6.7	7.1	24.8
45	GUERGOUR Célia	Lyon	2000	4.8	6.3	7.3	6.3	24.7
46	AIZAC CARLA	Loriol	1999	4.9	6.2	6.8	6.7	24.6
47	KOWALSKI Suzie	Nivolas vermelle	2002	5.7	6.6	6.7	5.5	24.5
48	GINET Laurine	Bourg de Thizy Etoile	2000	4.9	7.0	5.8	6.6	24.3
49	LORCET Margot	L isle d Abeau 1	1999	4.7	6.2	6.7	6.6	24.2
50	BERNIER Marie	Bourg St Maurice 2	2000	4.7	7.3	6.0	6.1	24.1
	LENCZIKI-RISO Flavie	Diémoise	2003	5.8	6.1	5.8	6.4	24.1
52	GANIVET Maëlla	Bourg St Maurice 2	2000	5.3	7.4	5.7	5.6	24.0
53	SAINT-MARC Astrid	Gerland Mouche	2001	5.2	6.6	5.8	6.0	23.6
	AVELINE Alicia	St Genis les Ollières	2002	6.2	6.6	5.2	5.6	23.6
55	GRAIL Fanny	Bourg de Thizy Etoile	1999	5.8	3.3	6.8	7.1	23.0
56	GIROUD Hemma	Nivolas vermelle	2003	6.0	5.3	4.4	6.9	22.6
57	PINARDAUD Elisa	Nivolas vermelle	2002	5.4	4.8	5.2	6.1	21.5
58	VOSSIER Marie	St Rambert d Albon	2002	5.4	4.5	5.2	5.5	20.6
59	CLAVEL Alice	St Rambert d Albon	2001	4.3	4.7	5.9	5.1	20.0
60	WURM Eole	Bourg de Thizy Etoile	2003	5.0	4.1	4.9	5.8	19.8
61	WURM Lili	Bourg de Thizy Etoile	2003	0.0	6.3	6.8	5.5	18.6
62	ARNETTE Mathilde	Bourg de Thizy Etoile	2000	6.1	5.3	5.7	0.0	17.1
63	DELAURIERE Laura	Loriol	2000	0.0	5.4	0.0	0.0	5.4
64	MENNELLA Lucie	Rhodia club 2	2003	0.0	0.0	0.0	0.0	0.0
	AMILLIAC Cecilia	St Genis les Ollières	2002	0.0	0.0	0.0	0.0	0.0





Résultats de la compétition
critérium regional
SAINT PRIEST - ST GENIS LES OLLIERES
21 ET 22 MARS 2015

1. FEMININ NIVEAU3 11 + . SA_DA (D) (individuels)

1.1. Résultats par équipes

	Equipe	Club					Total
1	Riorges	Olympique riorges gymnastique	22.2	26.3	25.9	26.9	101.3
2	Echirolles ALE	Echirolles Amicale Laïque Gym	22.0	26.3	24.8	27.3	100.4
3	Crolles	Gym et rythme crolles	22.0	25.8	25.4	26.5	99.7
4	Savigny	A.s.c.savigny	20.7	26.7	25.3	26.3	99.0
5	La tour du pin	L'alerte gymnastique la tour du pin	20.7	25.3	25.7	27.2	98.9
6	Bourg st andeol	UNION SPORTIVE BOURGUESANNE	22.2	25.1	24.1	26.4	97.8
7	Chaponnay	Chaponnay gym	22.6	25.4	21.9	26.8	96.7
8	St Genis les Ollières	Entente St genoise	21.0	25.9	24.0	25.3	96.2
9	Pierre Bénite	Patronage laïque de Pierre Bénite	20.5	24.1	24.1	25.1	93.8
	Meylan	Aspa meylan	20.7	23.7	24.0	25.4	93.8
11	Boen AL	Amicale laïque de boen	20.3	23.9	22.9	25.6	92.7
12	Givors	Independante givors	20.1	21.1	17.9	22.2	81.3





1.2. Résultats individuels

	Gymnaste	Equipe	Annee					Total
1	IEVA Juliette	Crolles	1997	7.8	8.8	8.5	9.2	34.3
2	HERNANDEZ Rachel	Bourg st andeol	1998	7.5	9.0	8.6	9.0	34.1
3	TOUREY Ambrine ##	Riorges	1998	7.5	8.8	8.9	8.8	34.0
4	POIGNANT Marion	Savigny	1989	6.5	9.4	8.6	9.3	33.8
5	MIRMAND Eva	Riorges	1995	7.7	9.0	8.3	8.7	33.7
6	DECLAS Coline	Riorges	1999	7.0	8.5	8.7	9.4	33.6
7	ELIZAGOYEN Maider	Meylan	1988	7.2	8.8	8.8	8.7	33.5
8	GALVIN Sandy ##	Echirolles ALE	1993	7.1	8.9	7.9	9.0	32.9
9	BOUAHOM Zoé	La tour du pin	1997	6.9	8.8	8.6	8.3	32.6
	FUGIER Elodie	Echirolles ALE	1989	7.6	8.9	6.6	9.5	32.6
11	VICHERD Candice	La tour du pin	1998	6.8	8.5	8.1	9.1	32.5
12	COLAVIN Célia	Pierre Bénite	1997	6.2	9.3	7.8	9.1	32.4
	LALOZ Clemence	Crolles	2000	6.9	8.4	8.4	8.7	32.4
	PALET Océane ##	Chaponnay	1998	7.7	7.9	7.3	9.5	32.4
15	ROLLAND Camille ##	Echirolles ALE	1995	6.7	8.0	9.1	8.3	32.1
16	MARANO Emma	Boen AL	1991	6.9	9.0	7.5	8.6	32.0
	BOLLET Kahina	La tour du pin	1998	6.8	8.0	8.4	8.8	32.0
	SOLBES Axelle	Bourg st andeol	1999	7.1	8.2	7.8	8.9	32.0
19	GALLOIS Chanelle	St Genis les Ollières	1992	7.1	8.4	8.0	8.3	31.8
20	DUPRAZ Alizee	Crolles	1997	6.8	8.6	8.5	7.8	31.7
	DUCARRE Florine ###	Savigny	1987	7.3	6.1	9.0	9.3	31.7
22	MARICAL Chloé	St Genis les Ollières	1999	7.3	7.3	8.5	8.5	31.6
23	BERGER Clemence #	Boen AL	1994	7.1	8.6	7.7	8.1	31.5
	BOROWIEC Roxane #	Echirolles ALE	1997	7.3	8.5	6.9	8.8	31.5
25	SIMEU Ceyla #	Meylan	1996	6.6	7.7	8.2	8.9	31.4
26	ROUGE Manon ###	Echirolles ALE	1992	6.9	8.0	7.8	8.4	31.1
	DUPONT Clarisse	Bourg st andeol	1997	7.0	7.9	7.7	8.5	31.1
28	DARGERER Johanna #	Savigny	1996	6.2	9.0	7.5	7.7	30.4
	CREPIEUX Emma #	Chaponnay	1999	6.5	8.6	7.7	7.6	30.4
30	PELIN Aurelie ###	Givors	1990	6.9	8.1	7.7	7.6	30.3
	MORELLON Alexia ##	St Genis les Ollières	1996	6.6	8.8	6.4	8.5	30.3





32	MAUPAS Marion	Pierre Bénite	1990	6.8	7.4	8.2	7.7	30.1
33	DESVIGNES Léa	La tour du pin	2000	7.0	5.0	8.7	9.3	30.0
	LEBRUN Camille	Chaponnay	1994	7.5	8.9	5.2	8.4	30.0
35	INGRASSIA Clara #	Chaponnay	1999	6.8	7.3	6.9	8.9	29.9
36	MAUPAS Maeva	Pierre Bénite	1994	7.4	7.2	8.0	7.2	29.8
37	QUILLE Harmonie	La tour du pin	1989	6.7	6.7	7.7	8.3	29.4
	LEROUX REYMOND Oceane	Bourg st andeol	1997	7.6	6.4	6.9	8.5	29.4
39	GRAVICHE Sabrina ###	Savigny	1994	6.2	8.3	7.1	7.7	29.3
40	CHOMETTE Marine	Boen AL	1997	6.3	6.3	7.7	8.9	29.2
41	BRUN BARONNAT Céline ##	Meylan	1993	6.9	7.2	7.0	7.8	28.9
	FROBERT VELUIRE Marie	Riorges	1997	6.6	7.4	6.4	8.5	28.9
43	DELGADO Célie	Pierre Bénite	1999	6.0	5.5	7.9	8.3	27.7
44	BEGUELLEL Ines	Givors	1993	6.7	7.9	5.2	7.7	27.5
45	WITTLING Vanessa	Pierre Bénite	1989	6.3	7.4	6.3	7.2	27.2
46	ROY Pauline	Chaponnay	1998	7.4	5.2	6.3	7.0	25.9
47	LESCUREUX Tess	Crolles	1997	7.3	8.1	0.0	8.6	24.0
48	GRANGE Mathilde #	Riorges	1998	0.0	7.2	8.3	8.1	23.6
49	KAHOUL Ines	Givors	1995	6.5	5.1	5.0	6.8	23.4
50	VANDEBOSSHE Jeanne	St Genis les Ollières	1999	6.3	8.7	7.5	0.0	22.5
51	NORADIAN Sophie #	Bourg st andeol	1997	6.7	7.1	0.0	8.5	22.3
52	CARRA Lauriane #	Savigny	1995	6.9	0.0	7.7	0.0	14.6
53	LORENTE Chloe ##	Givors	1995	0.0	0.0	3.5	6.9	10.4
54	GIOVANNINI Laura #	Meylan	1995	0.0	0.0	0.0	0.0	0.0
	AVRIL Pauline #	Crolles	1998	0.0	0.0	0.0	0.0	0.0
	PELIN Laura ##	Givors	1994	0.0	0.0	0.0	0.0	0.0
	BATTESTI Mazarine	St Genis les Ollières	1996	0.0	0.0	0.0	0.0	0.0

2. FEMININ NIVEAU2 11 + . SA_DA (D) (individuels)

2.1. Résultats par équipes

	Equipe	Club					Total
1	Irigny	AL Irigny	22.7	28.3	25.2	27.8	104.0
2	St Genis les Ollières	Entente St genoise	21.3	26.5	25.1	27.0	99.9
3	Romans	avenir de romans	21.5	27.2	25.2	25.9	99.8
4	Crest	Us crétoise gymnastique	23.6	25.3	24.2	24.4	97.5
5	Chaponnay	Chaponnay gym	21.4	23.9	26.3	25.1	96.7
6	Jonage	E.s.j gymnastique artistique	21.2	24.9	24.8	24.8	95.7
7	Anse	Jeunesse ansoise	22.2	23.7	25.5	23.7	95.1
8	Vaugneray	Union sportive de l'ouest lyonnais	19.7	22.0	22.0	23.0	86.7





2.2. Résultats individuels

	Gymnaste	Equipe	Annee					Total
1	FIEVET Maelys	Irigny	2001	8.0	10.0	8.9	9.3	36.2
2	COMMERCON Julie	Anse	1993	8.3	9.0	9.2	8.9	35.4
3	CHAMBERT Esther *	Riorges (indiv) (indiv)	1993	8.0	9.1	9.0	9.0	35.1
4	POLLIEN ALEXANDRA	Romans	1994	7.7	9.8	8.3	8.8	34.6
5	ZUMARAN Aurélie	Romans	1985	7.1	9.2	8.9	8.4	33.6
6	MATHIAS Mélanie	St Genis les Ollières	1993	7.1	9.2	8.2	8.8	33.3
	PARIZOT Audrey	Irigny	1996	8.0	8.3	7.6	9.4	33.3
8	SANCHEZ Chloe	Chaponnay	1998	7.9	7.9	8.3	9.1	33.2
9	VALLA Manon *	St just st rambert 1 (indiv) (indiv)	1992	8.4	8.4	6.9	9.3	33.0
	ROLLAND Celie	Crest	2000	8.5	8.7	7.3	8.5	33.0
	MOREAU Estelle	St Genis les Ollières	1992	7.1	8.9	8.0	9.0	33.0
12	AZAIS Esther	Crest	1998	7.6	8.6	8.8	7.9	32.9
	JANDARD Noémie	St Genis les Ollières	2000	7.1	8.4	8.2	9.2	32.9
14	PARIZOT Estelle	Irigny	1996	6.7	8.7	8.3	9.1	32.8
15	ROBIN Cezanne	Jonage	1997	7.2	8.4	8.7	8.3	32.6
16	MOREAU Alexia	St Genis les Ollières	1992	6.8	8.0	8.7	8.6	32.1
17	DE SOUSA Cathy #	Jonage	1997	7.2	8.5	7.8	8.1	31.6
18	SERVEAUX MORGANE	Romans	1998	6.5	8.2	8.0	8.7	31.4
19	TOUREY Elea	Irigny	1992	6.7	8.6	7.2	8.7	31.2
20	LOPEZ Mathilde	Chaponnay	1997	6.1	8.6	9.0	7.4	31.1
21	LOBA Marion *	IRIGNY IND	1994	7.0	8.2	7.8	8.0	31.0
22	CURMI Noemie	Vaugneray	1997	7.2	7.9	7.7	8.1	30.9
23	LEJEUNE Elodie *	IRIGNY ind 2	2000	7.1	7.9	7.8	8.0	30.8
24	JAUMONET Marie	Jonage	1991	6.8	7.1	8.3	8.4	30.6
25	TURPIN Maelle ###	Anse	1994	7.1	7.5	8.6	6.8	30.0
	AZAIS Abigail	Crest	1996	6.7	8.0	7.3	8.0	30.0
27	DELORME Flavie	Anse	1985	6.8	7.2	7.7	8.0	29.7
28	PRE Claire	Vaugneray	1988	6.1	6.3	8.8	7.8	29.0
29	BENOIT Margo	Crest	2001	6.2	7.9	7.0	7.6	28.7
30	LANTHEAUME Nelly	Crest	1999	7.5	6.9	8.1	5.8	28.3
31	LEBRUN Louise	Chaponnay	1997	7.2	6.9	6.1	8.0	28.2
32	DE SOUSA Carine	Jonage	1994	6.7	7.5	6.0	7.7	27.9





33	REYMOND ELINE	Romans	1998	6.7	6.6	7.1	7.2	27.6
34	MORETTI Katarina	Irigny	1988	0.0	9.6	8.0	8.6	26.2
35	ROYERE Juliette	Chaponnay	1997	0.0	7.4	9.0	8.0	24.4
36	BRUNEL Alexandra ##	Jonage	1995	6.6	8.0	6.7	0.0	21.3
37	GONZALEZ Laura	Chaponnay	1997	6.3	0.0	6.8	6.5	19.6
38	BREHIN Margaux ##	Vaugneray	1991	0.0	7.1	5.1	7.1	19.3
39	VAIR POVIA Marion	Vaugneray	1994	6.4	7.0	5.5	0.0	18.9
40	MANIN HARMONIE	Romans	2000	0.0	6.4	6.8	0.0	13.2
41	SAUZE Adeline	Anse	1994	0.0	0.0	0.0	0.0	0.0
	ABAD Fanny	Vaugneray	1990	0.0	0.0	0.0	0.0	0.0
	BLACHON Amandine	St Genis les Ollières	1994	0.0	0.0	0.0	0.0	0.0

3. FEMININ NIVEAU3 11-16 ans . SA_DA (D) (individuels)

3.1. Résultats par équipes





	Equipe	Club					Total
1	Anse	Jeunesse ansoise	22.3	24.4	25.3	26.5	98.5
2	Millery Charly	ESMC MILLERY CHARLY	21.7	26.5	25.5	23.5	97.2
3	Privas	Sc privas gym	22.3	22.1	24.4	26.9	95.7
4	Vinay	GYM CLUB DE VINAY	20.6	24.3	23.4	26.3	94.6

3.2. Résultats individuels





	Gymnaste	Equipe	Annee					Total
1	ZEIMEN Coralie	Anse	2000	7.5	8.5	8.9	9.1	34.0
2	MESSINA Celia	Vinay	2000	7.1	8.7	8.6	9.2	33.6
3	VANBECELAERE Manon	Millery Charly	1998	7.7	9.1	8.6	8.0	33.4
4	QUINTANA Cloe	Privas	1999	7.5	7.5	8.8	9.1	32.9
5	REBUT Camille	Anse	2000	7.5	7.1	8.5	9.2	32.3
6	MORTREUX Suzanne	Anse	2000	7.1	8.4	7.9	8.2	31.6
	ODEYER Charlene	Vinay	2000	6.5	8.1	8.4	8.6	31.6
8	NUOVO Harmonie	Privas	2001	7.5	7.8	7.8	8.0	31.1
	RABAS Noémie	Millery Charly	1998	6.9	8.7	7.5	8.0	31.1
10	BRIOT Tess	Privas	2001	7.1	6.8	7.8	8.9	30.6
11	GRANGER Mathilde	Millery Charly	1999	6.6	8.7	8.1	7.1	30.5
12	VASSAS Elea	Privas	2001	7.3	6.7	7.4	8.9	30.3
13	SUROWKA Emma	Millery Charly	1998	7.1	8.4	7.0	7.5	30.0
14	CHIERICI Clara	Anse	2000	7.2	7.0	7.8	7.9	29.9
15	JAMET Elise	Anse	2000	7.3	7.5	7.5	6.7	29.0
16	TASCA Lea	Vinay	2000	6.5	7.5	6.4	8.3	28.7
17	SILLITI Margot	Vinay	2002	7.0	7.0	5.9	8.5	28.4
18	BENEY Gwendoline	Millery Charly	1998	6.5	0.0	8.8	7.5	22.8
19	MIMOUNI Chloe	Vinay	2001	0.0	0.0	0.0	0.0	0.0

4. FEMININ NIVEAU3 9-12 ans . SA_DA (D) (individuels)

4.1. Résultats par équipes

	Equipe	Club					Total
1	Irigny	Amicale laique irigny	22.6	24.4	23.9	25.8	96.7

4.2. Résultats individuels





	Gymnaste	Equipe	Annee					Total
1	REY Eden	Irigny	2004	8.6	8.3	8.8	9.4	35.1
2	BOULEZ Clementine	Irigny	2004	7.2	8.3	7.6	8.3	31.4
3	VIAL Penelope	Irigny	2004	6.8	7.8	7.5	8.1	30.2
4	GRONDIN Lena	Irigny	2005	0.0	7.8	0.0	0.0	7.8

5. FEMININ NIVEAU2 11-16 ans . SA_DA (D) (individuels)

5.1. Résultats par équipes

	Equipe	Club					Total
1	Villette d Anthon	Villette gym	18.3	17.0	24.2	25.0	84.5

5.2. Résultats individuels





	Gymnaste	Equipe	Annee					Total
1	NIERING Léa #	Villette d Anthon	2000	6.6	8.6	8.5	8.6	32.3
2	AGHADJANIAN Emma #	Villette d Anthon	2000	6.7	8.4	7.7	8.2	31.0
3	TARIFA Anouk ##	Villette d Anthon	1999	5.0	0.0	8.0	8.2	21.2
4	NIERING Chloé ##	Villette d Anthon	1998	0.0	0.0	0.0	0.0	0.0

6. FEMININ NIVEAU1 11 + . SA_DA (D) (individuels)

6.1. Résultats par équipes

	Equipe	Club					Total
1	Francheville	Gym dans '	24.4	27.5	26.3	27.0	105.2







6.2. Résultats individuels

	Gymnaste	Equipe	Annee					Total
1	RIVIER Justine	Francheville	1999	9.1	9.8	9.4	9.6	37.9
2	LE BITOUX Kennesse	Francheville	2000	8.0	9.3	7.4	8.8	33.5
3	BOTHIER Emma	Francheville	2000	7.3	8.4	8.8	8.6	33.1
4	PINTENO Célia	Francheville	2001	6.8	8.1	8.1	8.2	31.2
5	NAVILLOZ Sasha	Francheville	1999	0.0	0.0	0.0	0.0	0.0







Résultats de la compétition
critérium regional
SAINT PRIEST - ST GENIS LES OLLIERES
21 ET 22 MARS 2015

1. MASCULIN NIVEAU4 11 + . SA_DA (individuels)

1.1. Résultats par équipes







	Equipe	Club							Total
1	Vénissieux	Cmo vénissieux	25.1	26.0	26.6	23.2	26.0	26.6	153.5
2	VILLEURBANNE CUSSET	Cusset	24.7	22.5	24.9	23.8	26.3	23.3	145.5
3	Bourg de Thizy	Enfants de la trambouze	24.3	21.9	25.9	23.3	26.8	22.8	145.0
4	Villefranche sur saone	Union Gymnique Villefranche	21.6	19.9	16.5	21.0	21.6	20.9	121.5

1.2. Résultats individuels







	Gymnaste	Equipe	Année							Total
1	BENGUESMIA Paris	Vénissieux	1995	8.4	8.7	8.8	8.9	7.7	8.8	51.3
2	CROS Louis	Vénissieux	2001	8.1	8.7	9.0	7.3	8.9	8.9	50.9
3	BRIDAY Corentin	VILLEURBANNE CUSSET	1994	8.5	8.2	8.7	7.7	8.8	7.9	49.8
4	JURDYC Thibaud	VILLEURBANNE CUSSET	1997	8.5	8.6	7.2	8.7	8.5	7.7	49.2
5	LATHUILLERE Hadrien ##	Bourg de Thizy	1992	8.1	8.0	8.2	7.9	9.0	7.4	48.6
6	JOSSE-CORDONNIER Julien	Vénissieux	2001	8.4	8.5	7.8	6.6	8.4	8.1	47.8
	NARBOUX Nathan	Bourg de Thizy	1997	8.2	5.8	8.7	7.6	9.1	8.4	47.8
8	BOURRASSAUD Julien	Bourg de Thizy	1996	8.0	7.2	8.7	7.8	8.7	7.0	47.4
9	ONNIS Fabien	VILLEURBANNE CUSSET	1998	7.7	5.7	9.0	7.4	9.0	7.7	46.5
10	GABSI Anis	Vénissieux	1982	0.0	8.6	8.8	7.0	8.6	8.9	41.9
11	PIAZZA Baptiste	Villefranche sur saone	2001	7.3	5.2	6.3	6.3	7.0	6.9	39.0
12	LAMOTTE Achille	Villefranche sur saone	2000	6.9	6.7	5.2	7.0	5.3	7.0	38.1
13	GUICHARD Hugo	Villefranche sur saone	2001	7.4	4.3	5.0	6.9	7.3	7.0	37.9
14	PONTILLE Stéphane	Bourg de Thizy	1998	7.2	5.7	5.9	5.7	6.6	6.4	37.5
15	MARET Jordan	Villefranche sur saone	2000	6.1	6.2	3.9	7.1	7.3	6.6	37.2
16	GOUTTE Mathias	Bourg de Thizy	1999	0.0	6.7	8.5	5.9	7.7	5.8	34.6
17	DANNOUX Guénoilé	VILLEURBANNE CUSSET	2001	6.9	5.4	5.1	7.0	6.0	1.2	31.6
18	JACQUES Yannick ###	Vénissieux	1992	8.3	7.9	0.0	6.3	8.5	0.0	31.0
19	LELEU Valentin	Villefranche sur saone	2000	6.5	7.0	5.0	0.0	6.5	4.6	29.6

2. MASCULIN NIVEAU4 8-14 ans . SA_DA (individuels)

2.1. Résultats par équipes







	Equipe	Club							Total
1	St Genis les Ollières	Entente St genoise	16.5	23.4	23.7	14.7	22.8	24.4	125.5

2.2. Résultats individuels







	Gymnaste	Equipe	Anne e							Total
1	GIZOLME Martin	St Genis les Ollières	2002	7.9	8.3	8.3	7.4	8.4	8.3	48.6
2	NAOUZ-HOMBURGER Mahir	St Genis les Ollières	2004	8.6	7.9	7.3	7.3	6.7	8.4	46.2
3	MOISSONNIER Cedric #	St Genis les Ollières	2000	0.0	7.2	8.1	0.0	7.7	7.7	30.7

3. MASCULIN NIVEAU3 11-18 ans . SA_DA (individuels)

3.1. Résultats par équipes







	Equipe	Club							Total
1	Vénissieux	Cmo vénissieux	27.3	23.1	22.1	25.1	26.9	26.0	150.5
2	Francheville 2	Gym dans'	25.4	16.0	23.9	25.2	25.9	23.3	139.7
3	Roanne ALRG	Amicale laïque de roanne garçons	20.1	20.0	23.1	24.3	25.0	23.2	135.7
4	Francheville 1	Gym dans'	24.0	20.9	21.3	22.5	25.0	19.2	132.9
5	St Genis les Ollières	Entente St genoise	22.9	19.7	19.6	22.6	25.7	21.8	132.3

3.2. Résultats individuels







	Gymnaste	Equipe	Année							Total
1	COPARD Maxence #	Vénissieux	1998	9.5	8.5	7.2	8.7	9.1	8.8	51.8
2	DZIOCH Tristan	Vénissieux	1999	9.1	6.9	7.6	8.9	9.2	8.2	49.9
3	MORELLON Pierrick ##	St Genis les Ollières	1999	8.6	8.5	8.0	7.2	8.9	8.3	49.5
4	GALLEA Faustin #	Francheville 2	1998	7.6	6.3	8.0	8.0	8.5	8.0	46.4
5	AISSANI Marin	Francheville 2	2000	9.0	4.2	8.1	7.9	8.7	8.4	46.3
	VIRGINIUS NANA Killian	Vénissieux	1999	6.3	7.7	7.3	7.5	8.6	8.9	46.3
	PERRIN Antoine #	Roanne ALRG	1997	7.0	8.4	7.0	8.4	8.8	6.7	46.3
8	RICHARD Titouan	Francheville 1	2002	7.4	7.5	7.3	7.3	8.5	7.5	45.5
9	BENKEMOUN-KORKUT William	Vénissieux	2000	8.7	5.4	6.5	6.9	8.3	8.3	44.1
10	AMINI Masrour	Roanne ALRG	1997	6.4	5.5	8.2	7.8	8.0	7.6	43.5
11	SHELLARD Jonathan #	Francheville 1	1997	8.2	7.6	5.8	7.5	8.7	4.9	42.7
	TALLENT Robin	Francheville 1	2001	8.4	5.3	6.9	7.7	7.6	6.8	42.7
13	TAOUKI Keryan	Roanne ALRG	1997	6.7	6.1	6.8	7.1	8.2	7.6	42.5
14	VINALS Hugo	Vénissieux	1998	6.5	5.8	7.0	7.3	8.4	6.6	41.6
15	MICHAUD Victor	Francheville 2	1997	8.8	5.5	7.8	9.3	8.7	0.0	40.1
16	JOUSSE Foucault	St Genis les Ollières	2001	7.0	5.8	5.2	7.0	8.4	6.5	39.9
17	AVICE Lucas	Francheville 1	2000	6.9	5.8	7.1	6.9	7.8	3.5	38.0
18	BARRIER Alexandre	Roanne ALRG	1997	1.2	4.9	7.9	8.1	7.7	8.0	37.8
19	DREUX Justin	St Genis les Ollières	2001	7.3	4.4	5.2	7.4	7.8	5.0	37.1
20	RIVIER Baptiste	Francheville 1	2002	6.8	5.1	6.5	6.9	4.1	4.6	34.0
21	LASAYGUES Antoine	St Genis les Ollières	2000	6.8	1.2	3.6	8.0	6.0	6.5	32.1
22	MOUILLET Leonard ##	St Genis les Ollières	2000	0.0	5.4	6.4	0.0	8.4	7.0	27.2
23	AVICE Tim	Francheville 2	1998	0.0	0.0	0.0	0.0	8.2	6.9	15.1
24	DI LIEGRO Lucas	Roanne ALRG	1998	0.0	0.0	0.0	0.0	0.0	0.0	0.0

4. MASCULIN NIVEAU1 11 + . SA_DA (individuels)

4.1. Résultats par équipes







	Equipe	Club							Total
1	Vénissieux	Cmo vénissieux	29.8	27.3	31.0	26.8	30.4	30.6	175.9
2	St Genis les Ollières	Entente St genoise	29.3	25.1	17.5	28.9	27.8	24.9	153.5

4.2. Résultats individuels







	Gymnaste	Equipe	Anne e							Total
1	BELKACEMI Hamza #	Vénissieux	1991	9.8	10.9	10.9	8.4	10.9	10.8	61.7
2	BENKEBIL Wassim	Vénissieux	1990	10.8	8.6	11.1	10.3	10.1	10.4	61.3
3	COQUARD Benjamin	Vénissieux	1989	9.2	7.3	9.0	8.1	9.4	9.4	52.4
4	PEREZ Kevin	St Genis les Ollières	1994	7.6	7.2	9.7	9.5	9.8	7.2	51.0
5	ROCHAND Loic	St Genis les Ollières	1991	10.2	5.4	7.8	10.4	7.2	8.8	49.8
6	RAMIREZ Yoan	St Genis les Ollières	1984	9.3	8.7	0.0	9.0	8.1	8.9	44.0
7	QUIBLIER François	St Genis les Ollières	1993	9.8	9.2	0.0	0.0	9.9	0.0	28.9
8	BERENGUER Aurelien ###	Vénissieux	1987	0.0	7.8	3.0	6.8	7.9	0.0	25.5
9	BERTET Virgil	Vénissieux	1995	0.0	0.0	0.0	0.0	0.0	0.0	0.0
	FAYOLLE Richard	St Genis les Ollières	1973	0.0	0.0	0.0	0.0	0.0	0.0	0.0

5. MASCULIN NIVEAU4 11-18 ans . SA_DA (individuels)

5.1. Résultats par équipes

	Equipe	Club							Total
1	Rhodia club 2	Rhodia-Club Gymnastique	25.6	22.0	25.7	22.0	25.4	24.9	145.6
2	Rhodia club 1	Rhodia-Club Gymnastique	24.8	24.0	24.9	23.3	24.8	23.7	145.5
3	Pont de Beauvoisin	La Sentinelle	25.7	24.5	23.7	21.5	25.1	24.4	144.9
4	Amplepuis	La fraternelle	24.9	22.5	23.5	23.3	26.7	21.0	141.9
5	Vaugneray	Union sportive de l'ouest lyonnais	23.8	22.4	23.1	21.8	24.7	22.4	138.2
6	Millery	ESMC gym	24.2	21.9	24.4	21.8	23.3	21.9	137.5
7	Lozanne	Gym lozanne	22.0	23.3	22.2	21.9	22.7	20.4	132.5
8	St just st rambert	Fjep st-just st-rambert	24.7	22.5	19.3	22.9	21.9	20.9	132.2
9	St Priest	Gymnique association saint priest	24.2	20.9	22.2	21.5	22.7	20.0	131.5
10	Tullins	Tullins la Vaillante	22.2	21.5	20.8	21.6	23.2	17.9	127.2
11	Brindas	A.s.brindas	23.6	20.2	20.2	21.4	21.7	19.2	126.3
12	Voreppe	Vaillante de Voreppe	23.2	18.4	19.4	20.7	19.8	11.8	113.3
13	L isle d Abeau	L isle d'Abeau	20.5	16.2	18.1	20.0	22.5	15.0	112.3







5.2. Résultats individuels

	Gymnaste	Equipe	Année							Total
1	GUILLERMIN Luc	Amplepuis	1998	8.6	8.7	8.8	8.8	9.1	8.3	52.3
2	AFANASSIEF Axel	Rhodia club 1	2000	8.5	7.5	8.1	8.7	8.3	8.4	49.5
	CHOIRAT Rémi	Pont de Beauvoisin	1999	8.8	8.0	8.5	7.2	8.6	8.4	49.5
4	CLOPET Antonin	Rhodia club 2	1996	8.2	7.5	8.9	6.7	8.9	8.9	49.1
5	WACHTEL Thomas	Rhodia club 2	2001	8.7	7.2	8.6	7.4	8.5	8.3	48.7
6	MARCOUX Aurélien	Rhodia club 1	1996	7.4	8.4	8.7	6.8	8.7	8.2	48.2
7	BIMMEL Luc	Pont de Beauvoisin	1998	8.4	8.2	7.6	7.1	8.0	8.2	47.5
8	LOPEZ Thomas #	St Priest	2000	7.5	7.7	8.1	7.2	8.2	8.2	46.9
	LEVILLAIN Lucas	Millery	1999	8.4	7.1	8.3	7.3	7.9	7.9	46.9
10	HUMBERT Thibaud	Pont de Beauvoisin	1999	7.5	8.3	7.5	7.2	8.5	7.8	46.8
11	BUTTY Pierrick	Amplepuis	2002	8.4	7.1	7.7	7.6	8.9	6.9	46.6
12	BUGNET Jordann	Millery	2003	7.9	7.4	8.8	7.2	8.6	6.6	46.5
13	DERUDET Romain	St just st rambert	2001	8.2	7.6	7.0	8.0	7.3	7.8	45.9
	AFANASSIEF Titouan	Rhodia club 1	2002	8.5	7.0	8.1	7.4	7.8	7.1	45.9
15	DELCASSOU Lilian	Rhodia club 2	2000	8.0	6.9	7.9	7.5	8.0	7.4	45.7
16	JACOUD Lancelot #	Vaugneray	1998	8.6	3.4	8.6	8.2	8.5	8.0	45.3
	LEVICONTE Evan	Pont de Beauvoisin	2002	8.5	7.6	7.6	7.0	7.9	6.7	45.3
18	PICHON Thibaut #	Tullins	1999	8.4	7.2	7.4	7.5	8.2	6.4	45.1
19	POYET Maxime	Lozanne	2002	8.0	7.4	8.0	7.2	7.5	6.9	45.0
20	MENETRIEUX Charles	Rhodia club 2	2000	7.4	7.3	8.2	7.1	7.2	7.7	44.9
21	TRUFFERY Armand	Lozanne	2001	6.8	8.2	7.5	7.5	7.6	6.9	44.5
22	RIBEYRE Alexis #	Vaugneray	1998	7.1	8.1	7.7	6.2	8.2	6.5	43.8
23	PEYRAUD Alexis	Amplepuis	2001	7.9	6.7	7.0	6.9	8.7	5.8	43.0
	GALLIGANI Clement	Brindas	2001	8.2	6.6	6.7	7.1	7.9	6.5	43.0
25	DEPORTE Yannick	St Priest	1999	7.8	7.3	6.9	7.1	6.9	6.8	42.8
	DUBARRY Matteo	Vaugneray	2000	7.8	7.2	6.8	7.0	7.7	6.3	42.8
27	DUMAS Gaetan	Rhodia club 2	2003	8.7	6.8	7.4	7.0	7.1	5.5	42.5







28	GARCIA Mattéo	Millery	2002	6.5	7.4	7.3	7.3	6.8	7.1	42.4
29	BICARD Eddie	St just st rambert	2000	8.2	8.0	4.9	7.0	7.6	6.5	42.2
30	DUBUS Mael	Tullins	1999	6.9	6.5	8.0	7.0	7.4	6.2	42.0
	CHAMBERY Claude	Brindas	2000	7.7	6.1	8.0	7.5	6.2	6.5	42.0
32	DAHOUMANE Etienne #	L isle d Abeau	1999	7.1	6.3	7.0	6.8	7.9	6.8	41.9
33	AUGUSTIN Mathis	St Priest	2001	8.3	5.9	7.2	7.2	7.6	4.9	41.1
34	GRONDIN William #	Brindas	1998	7.7	7.5	5.5	6.8	7.2	6.2	40.9
35	BARBET Léo	Lozanne	1999	6.8	7.7	4.9	7.2	7.6	6.6	40.8
36	AGIER Baptiste	St just st rambert	1999	8.3	6.9	4.4	7.5	6.3	6.6	40.0
37	ARGAUD Matthieu	St just st rambert	2002	7.9	5.2	6.8	7.1	7.0	5.7	39.7
38	JACQUIN Dylan	Vaugneray	2001	7.4	6.5	5.5	6.6	8.0	5.6	39.6
39	BRU Dorian	L isle d Abeau	1999	7.4	6.4	6.3	6.8	7.6	4.5	39.0
40	LESAUVAGE Valentin	Voreppe	1999	7.8	6.3	5.1	6.9	6.9	5.4	38.4
41	FINAND Maxime	Rhodia club 1	1997	7.8	8.1	8.0	7.2	6.5	0.0	37.6
42	RECHARD William	Voreppe	2000	7.8	5.9	6.6	7.1	6.7	1.9	36.0
43	VANLIN Pierre-baptiste	Millery	2003	7.9	4.4	5.8	7.0	3.8	6.9	35.8
44	GABRIELLE Quentin	Tullins	1999	6.9	7.8	5.4	6.6	7.6	0.7	35.0
45	FELLAGUE Reda	St Priest	2001	8.1	3.6	6.6	6.7	4.8	5.0	34.8
46	BRUYÈRE Robin	St just st rambert	2002	7.1	4.3	5.5	7.4	6.5	3.8	34.6
47	CHASSAIGNE Julien	Voreppe	1998	6.4	4.9	5.9	6.5	6.2	4.5	34.4
48	CHEVALIER Clément	L isle d Abeau	1998	6.0	3.5	4.8	6.4	7.0	3.7	31.4
49	PEYRACHE Romain	Lozanne	2002	6.1	3.8	6.7	6.8	5.3	1.0	29.7
50	BLASCO Cyprien #	Vaugneray	1996	6.9	7.1	0.0	0.0	7.6	7.9	29.5
51	HUGUET Cyril	Lozanne	2002	7.2	5.8	3.3	7.0	3.4	2.7	29.4
52	DACHRAOUI Mohamed-ali	Brindas	2001	6.3	1.2	4.6	6.4	6.6	4.0	29.1
53	GIRY Lucas	Tullins	2000	6.0	1.8	5.0	7.1	2.9	5.3	28.1
54	MARQUETTY Leo	Voreppe	1999	7.6	6.2	6.9	6.7	0.0	0.0	27.4
55	DIAMA Cédric	Voreppe	1999	5.8	0.0	5.3	0.0	3.9	1.9	16.9
56	LEREDOTTE Raphael	St Priest	2001	0.0	0.0	0.0	0.0	0.0	0.0	0.0
	CORNEN Titouan	Millery	2001	0.0	0.0	0.0	0.0	0.0	0.0	0.0
	PAVIN Theo	Tullins	1997	0.0	0.0	0.0	0.0	0.0	0.0	0.0
	VINIOSA Axel	L isle d Abeau	2002	0.0	0.0	0.0	0.0	0.0	0.0	0.0

6. MASCULIN NIVEAU3 11 + . SA_DA (individuels)

6.1. Résultats par équipes

	Equipe	Club							Total
1	Lozanne	Gym lozanne	24.5	20.8	21.4	24.1	26.4	22.8	140.0
2	Tullins	Tullins la Vaillante	26.0	19.0	19.3	24.1	25.3	19.4	133.1
3	Domène	Etoile sportive doménoise	23.0	15.6	22.0	19.9	23.5	19.0	123.0
4	Givors	Independante givors	21.7	17.9	17.5	20.2	24.0	15.0	116.3

6.2. Résultats individuels







	Gymnaste	Equipe	Annee							Total
1	BROTEL Tristan	Tullins	1995	8.5	8.4	8.5	9.2	9.1	8.4	52.1
2	ROBERT Damien ##	Lozanne	1997	7.5	5.9	6.8	8.5	8.5	7.9	45.1
3	DESHIERE Romain ###	Domène	1984	8.7	5.2	5.5	7.0	8.5	7.6	42.5
4	PRADEL Robin	Tullins	1996	9.0	6.0	5.7	6.7	8.4	6.5	42.3
5	CABO Alexandre #	Domène	1991	7.2	5.7	8.2	6.6	7.5	5.7	40.9
6	BILLON-GALLAND Maxime	Lozanne	1996	3.7	7.5	6.7	7.1	8.4	7.4	40.8
7	ROLLET Mathias	Givors	1996	8.9	5.8	4.1	6.6	7.7	6.5	39.6
8	MOISAN Fabien #	Lozanne	1995	8.5	0.0	5.8	8.5	9.1	7.5	39.4
9	BOUCHARD Nicolas #	Lozanne	1989	8.5	7.4	7.9	6.7	8.8	0.0	39.3
10	JAMONAC Matthias	Tullins	1996	8.5	4.6	5.1	8.2	7.8	4.5	38.7
11	CARDOSO Dimitri	Givors	1994	5.2	6.5	6.9	7.1	8.0	4.3	38.0
12	GRAÏD Iheb	Givors	1996	7.3	4.4	5.4	6.4	8.3	4.2	36.0
13	MALTESE Jordan	Givors	1991	4.7	5.6	5.2	6.5	7.5	4.1	33.6
14	ROBERT Loïc	Givors	2000	5.5	4.5	3.6	5.6	7.5	2.4	29.1
15	GOMEZ Florent #	Domène	1992	7.1	0.0	7.8	0.0	7.5	5.7	28.1
16	DURAND Lucas	Lozanne	1988	0.0	5.3	0.0	6.3	6.5	5.2	23.3
17	GAILLARD Guillaume	Domène	1994	0.0	4.7	6.0	6.3	0.0	5.1	22.1
18	URSINI Benoit ##	Domène	1995	0.0	0.0	0.0	0.0	0.0	0.0	0.0

7. MASCULIN NIVEAU2 11 + . SA_DA (individuels)

7.1. Résultats par équipes

	Equipe	Club							Total
1	Vénissieux	Cmo vénissieux	26.9	21.7	28.5	25.2	25.9	26.6	154.8
2	Vaugneray	Union sportive de l'ouest lyonnais	25.8	23.5	25.4	24.2	26.1	20.7	145.7
3	Millery	ESMC gym	25.5	18.4	27.5	24.1	26.7	23.0	145.2

7.2. Résultats individuels

	Gymnaste	Equipe	Anne e							Total
1	SEREDINE Bruno ##	Vénissieux	1997	9.6	7.1	9.8	8.2	9.2	9.6	53.5
2	PONVIANNE Pierre #	Vaugneray	1993	8.7	8.3	9.9	8.1	8.9	9.1	53.0
3	BRUAS Lucas	Millery	1995	9.7	5.8	9.8	8.4	8.9	9.5	52.1
4	BARS Logan ###	Vénissieux	1994	8.0	7.7	10.0	8.4	8.5	8.5	51.1
5	PERRA Laurent	Millery	1985	8.6	7.1	8.6	8.7	8.9	8.1	50.0
6	VINALS Arthur	Vénissieux	1996	8.8	6.5	8.5	8.6	8.0	8.5	48.9
7	ARLANDA Quentin ##	Vénissieux	1996	8.5	6.9	8.7	6.9	8.2	8.3	47.5
8	CONFORT Christophe ###	Millery	1976	7.2	5.5	9.1	7.0	8.9	5.4	43.1
9	GUILLET Alex ##	Vaugneray	1996	8.4	8.4	0.0	7.5	8.5	5.6	38.4
10	FERRE Lucas	Vaugneray	1999	8.1	5.2	6.3	0.0	8.7	6.0	34.3
11	GAILLARD Florent	Vaugneray	1989	8.7	6.8	8.2	8.6	0.0	0.0	32.3
12	CARNEIRO David #	Vaugneray	1996	7.7	0.0	7.3	7.2	5.7	0.0	27.9
13	LEINARDI Sébastien ###	Vénissieux	1990	0.0	0.0	0.0	0.0	0.0	0.0	0.0
	LEVILLAIN Axel #	Millery	1996	0.0	0.0	0.0	0.0	0.0	0.0	0.0