









Résultats de la compétition
Demi-finales nationales G3
Aurillac
23 et 24 mai 2015

1. FEMININ NIVEAU4 11 + . SA_DA (individuels)

1.1. Résultats par équipes

	Equipe	Club					Total
1	Castelsarrasin	Le défi castelsarrasinois	21.7	27.5	25.2	26.4	100.8
2	Bazas	Us bazas omnisports	20.6	27.1	26.1	24.7	98.5
3	Castelnau le lez	GSL34.com - Castelnau le Lez	20.2	26.6	25.4	25.8	98.0
4	Gradignan Gymnix	Gymnix	20.7	26.9	24.5	25.5	97.6
5	Mende	Atout sportmendois	20.3	25.8	24.0	24.9	95.0
6	Bordeaux CAM	C A M Bordeaux section gym artistique	21.2	25.9	22.7	25.1	94.9
7	Villeneuve sur Lot	Cercle gymnique villeneuvois	21.2	26.5	23.0	23.5	94.2
8	Artannes	Gymnastique enfants artannes	19.7	25.1	23.6	24.7	93.1
9	Gerzat	A.L.Gerzat	20.0	25.3	24.0	23.5	92.8
10	Maure de bretagne	L'étoile mauritanienne	19.5	25.3	23.9	24.0	92.7
11	Cournon	Cournon d'Auvergne Gym	19.3	24.5	24.1	23.4	91.3
12	Laverune	Gymnastique foyer rural laverune	20.0	25.1	21.2	24.3	90.6
13	Désertines	Assoc gymnique de desertines	19.8	25.2	21.6	23.9	90.5
14	Commentry	ESPERANCE de COMMENTRY	20.2	24.3	22.1	23.1	89.7
15	Lormont	Club gymnique lormontais	14.4	24.9	22.4	23.4	85.1
16	Pornic	optimist pornic	20.5	15.9	23.6	22.4	82.4

1.2. Résultats individuels





	Gymnaste	Equipe	Annee					Total
1	SIAU Laura	Castelsarrasin	1993	7.5	9.4	8.2	9.1	34.2
2	BARRIERE Elodie #	Castelsarrasin	1995	7.0	9.1	8.9	8.7	33.7
3	BERTET Clara	Lormont	1997	8.1	8.9	7.6	8.5	33.1
4	LATASTE Lyse	Bazas	2001	6.9	9.0	8.6	8.5	33.0
5	MASSOU Laure ##	Villeneuve sur Lot	1991	7.2	8.8	8.5	8.4	32.9
6	CAMU Julie #	Castelnau le lez	1996	6.5	9.2	8.4	8.7	32.8
	GALLIX Jeanne	Castelnau le lez	1998	6.6	8.9	8.9	8.4	32.8
8	BOULAT Chloe ###	Gradignan Gymnix	1995	7.1	9.3	7.6	8.6	32.6
9	TIGNOL Elisa	Villeneuve sur Lot	1987	7.3	9.0	8.3	7.9	32.5
	DOUMAS Manon ##	Artannes	1991	6.7	9.0	8.1	8.7	32.5
11	PRADIER Charlene	Laverune	1990	6.6	9.1	8.1	8.4	32.2
	LAPRIE MALLAURY #	Bazas	1996	6.9	9.0	8.6	7.7	32.2
13	DUPIOL Caroline	Bazas	2002	6.5	8.6	8.5	8.5	32.1
	GILLE Amandine	Bazas	2001	6.8	9.1	8.9	7.3	32.1
	SIRVINS Charlene #	Mende	1995	6.5	8.8	8.3	8.5	32.1
16	BERTRAND Pascale	Gradignan Gymnix	1990	6.9	8.7	8.1	8.2	31.9
	CHAUVEAU Léna	Gerzat	2002	6.4	8.9	8.4	8.2	31.9
18	BLOT Anais	Castelnau le lez	2003	6.9	8.5	7.6	8.7	31.7
	DRAOULEC Laura #	Pornic	1992	6.8	8.0	8.6	8.3	31.7
20	FRAYSSINET Ludivine ###	Gradignan Gymnix	1992	6.6	8.9	8.1	8.0	31.6
	LESTRADE Carole	Castelsarrasin	1991	7.2	8.8	7.0	8.6	31.6
22	GILSOUL Lea	Castelsarrasin	1999	6.6	9.0	8.1	7.8	31.5
23	CAREL Priscilla	Gerzat	2000	7.1	8.7	7.7	7.9	31.4
24	DE ARAUJO Karine	Commentry	1979	6.6	8.1	7.8	8.7	31.2

25	CLOCHER Vicky	Bordeaux CAM	1999	6.5	8.6	7.9	8.1	31.1
26	VICERAT Laurianne #	Cournon	1995	6.7	7.7	8.5	8.1	31.0
27	MILIAN Celia	Laverune	1995	6.9	9.0	7.0	8.0	30.9
	MULLER Camille #	Castelnau le lez	1996	6.5	8.2	8.1	8.1	30.9
	PRIOUL Maud ##	Maure de bretagne	1992	6.8	9.2	7.2	7.7	30.9
30	PIERRE Laury #	Bordeaux CAM	1997	6.6	8.7	6.9	8.6	30.8
31	DEL GRAZIA Marine	Castelnau le lez	2003	6.7	8.5	7.7	7.8	30.7
	BERRON Jeanne ##	Bordeaux CAM	1997	7.4	8.0	6.9	8.4	30.7
33	CHOTARD Manon ##	Maure de bretagne	1996	6.4	8.5	7.6	8.1	30.6
34	DASTE Sandra	Castelsarrasin	1999	6.9	7.5	7.6	8.5	30.5
	TOUCHEBOEUF NOEMIE	Désertines	1996	6.9	8.4	6.7	8.5	30.5
	FLAUTRE Amelia	Mende	2002	6.8	8.0	7.3	8.4	30.5
37	LAMY Morgane	Lormont	2000	6.3	8.7	8.2	7.2	30.4
	MYOT Pauline #	Cournon	1995	6.1	7.9	8.0	8.4	30.4
	BESCHER Marine ##	Maure de bretagne	1996	6.3	7.6	8.3	8.2	30.4
	LANDRIVON Margo #	Mende	1997	6.5	8.2	8.2	7.5	30.4
41	BOURDIER Mélène	Désertines	2001	6.2	7.9	8.1	8.1	30.3
	BOUTINAUD Lola	Bordeaux CAM	2002	7.0	8.6	7.9	6.8	30.3
43	PROUILHAC Lea ##	Gradignan Gymnix	1995	6.7	8.6	8.3	6.5	30.1
44	BRIAUDEAU Lola ##	Artannes	1998	6.4	8.4	7.9	7.3	30.0
	REVEL Juliette #	Mende	1997	6.8	8.2	7.0	8.0	30.0
	SIRVINS Merine	Mende	2001	6.7	8.8	7.5	7.0	30.0
47	DEVERT Héléne	Cournon	1994	6.5	8.6	7.6	6.9	29.6
	SIRVINS Elena # *	Mende 1 (indiv) (indiv)	1998	6.6	7.5	7.7	7.8	29.6
49	Chambon Jessica *	Villeneuve sur lot	1991	6.6	8.2	6.9	7.7	29.4
50	DARINI Léa #	Artannes	2000	6.2	7.7	7.1	8.2	29.2
51	DINE Alexia *	Bordeaux CAM 1 (indiv) (indiv)	1997	6.6	7.9	7.7	6.8	29.0
52	DUBERNARD Noémie #	Commentry	1994	6.8	8.6	7.3	6.2	28.9
53	CHAMBRIARD Pauline #	Gerzat	1995	5.8	7.7	7.9	7.4	28.8
54	VIALLE Amandine #	Artannes	1999	6.6	7.6	7.3	7.2	28.7
55	BRUN Aurélie	Commentry	1978	6.8	7.6	7.0	7.0	28.4
	BENOIST Adelyne ##	Maure de bretagne	1996	6.3	7.5	8.0	6.6	28.4
57	L'HOVITU Marina ###	Désertines	1988	6.7	8.9	6.4	6.3	28.3
58	CHAMBENOIT Marlène	Commentry	1991	6.4	7.4	7.0	7.4	28.2
59	FRAGO Laura	Bazas	2002	6.2	8.3	6.5	7.1	28.1
60	THOZ Oceane	Désertines	2000	6.0	7.9	6.8	7.3	28.0
	GLUAIS Leah #	Bordeaux CAM	1999	6.8	8.6	6.5	6.1	28.0
62	BARTCZAK Maxine ##	Artannes	1997	5.3	7.2	7.6	7.8	27.9
63	PRADELS Justine	Laverune	1995	6.5	7.0	5.7	7.9	27.1
64	MENARD Mélissa	Pornic	1998	7.1	3.8	7.8	8.1	26.8
65	CHANAL Marie-lyne	Gerzat	1996	6.5	7.4	5.7	7.1	26.7
66	LABOISSE Pauline #	Commentry	1994	6.5	6.6	5.0	7.0	25.1
67	LALANNE Elisa	Villeneuve sur Lot	2014	6.7	5.3	5.3	7.2	24.5
68	BARSE Eliabel	Gradignan Gymnix	1975	6.6	0.0	6.7	8.7	22.0
	CARDONA Aurelie	Laverune	1989	5.2	6.8	4.6	5.4	22.0
	GOUIN Lou	Pornic	1997	6.6	4.1	5.3	6.0	22.0
71	LAMY Cindy ##	Lormont	1991	0.0	7.3	6.6	7.7	21.6
72	DE OLIVEIRA (LEFEVRE) Ingrid	Cournon	1993	0.0	7.6	7.2	5.9	20.7
73	RELANDEAU Charlotte	Pornic	1999	6.1	3.6	5.4	4.9	20.0
74	BAUGE Clémentine *	Artannes 1 (indiv) (indiv)	2000	0.0	6.7	6.2	6.7	19.6
75	BIERJON Lea	Désertines	1997	0.0	7.8	4.6	6.5	18.9
76	TARAIRE Ophelie #	Laverune	1995	6.1	0.3	6.1	6.3	18.8
77	GLILI Emma	Maure de bretagne	1998	6.0	0.0	5.3	5.3	16.6
78	GRIGNON Léa	Cournon	1998	0.0	8.0	7.4	0.0	15.4





79	AUBERT Eléa	Villeneuve sur Lot	1994	0.0	8.6	6.2	0.0	14.8
80	GINDRE Rosalie	Villeneuve sur Lot	1995	0.0	8.7	2.9	0.0	11.6
81	PIROT Emma	Pornic	1997	0.0	0.0	7.2	0.0	7.2
82	PELADAN Amelie ##	Lormont	1996	0.0	0.0	0.0	0.0	0.0
	TINTILLER Lucie ##	Lormont	1998	0.0	0.0	0.0	0.0	0.0
	VOISSE Kathleen	Gerzat	2000	0.0	0.0	0.0	0.0	0.0
	MARCHAND Eva *	Commentry 1 (indiv) (indiv)	1997	0.0	0.0	0.0	0.0	0.0

2. FEMININ NIVEAU5 11 + . SA_DA (individuels)

2.1. Résultats par équipes

	Equipe	Club					Total
1	Le bouscat	Union Sportive Bouscataise Gym	28.5	31.9	32.9	30.0	123.3
2	Esvres	Gymnastique Sportive Esvres	27.0	31.0	31.3	30.1	119.4
3	Saint georges sur cher	alerte SG	27.1	30.0	31.4	30.3	118.8
4	Biarritz	Equilibre Biarritz	27.1	29.3	32.4	29.5	118.3
5	Mur es Allier	CIG Mur es allier	26.1	30.6	30.6	30.5	117.8
6	Bléré	Session Gymnastique Artistique Bléré Val de Cher	25.4	29.5	30.6	31.3	116.8
7	Clapiers	Gymnastique Artistique Clapieroise	26.7	30.5	29.9	29.4	116.5
8	Uzes	Club de gymnastique uzetia	26.9	27.9	30.3	29.8	114.9
9	Muret 1	Le Ralliement	24.3	30.1	31.4	26.7	112.5
10	Reze	AEPR Amicale Laique	24.2	28.9	29.5	29.7	112.3
11	Doulon	la Doulonnaise	24.8	28.4	29.3	29.7	112.2
12	Muret 2	Le Ralliement	25.7	26.7	31.0	28.1	111.5
	Maringues	Pro patria maringues	25.2	29.7	27.7	28.9	111.5
14	Lempdes	Lempdes gym	23.7	25.7	29.9	30.3	109.6
15	Fumel	A s gym fumel	20.1	29.3	29.5	27.9	106.8
16	St Chély	Gym club barraban	23.0	26.4	29.9	26.9	106.2

2.2. Résultats individuels





	Gymnaste	Equipe	Annee					Total
1	BORNANT Emilie	Le bouscat	1996	7.2	8.5	8.7	7.9	32.3
2	BONVALET Nathalie	Bléré	1975	7.7	8.6	7.8	7.9	32.0
3	LAFARGUE Alice	Saint georges sur cher	1995	7.3	8.2	8.5	7.8	31.8
4	ELHILALI LOPEZ Mariah	Clapiers	2001	7.3	8.1	8.1	8.1	31.6
	ALCANTARA Jenny	Biarritz	2000	7.6	8.6	7.3	8.1	31.6
6	RIALLAND Prisca ##	Reze	1987	6.6	8.4	7.9	8.2	31.1
7	MERLET Astrid #	Le bouscat	1998	6.5	8.2	8.4	7.9	31.0
8	RENARD Emma	Mur es Allier	2001	7.0	7.8	8.0	7.8	30.6
9	LENOIR Maxie ##	Esvres	1995	6.3	8.5	8.5	7.2	30.5
10	SIREY Camille	Fumel	2000	7.1	7.8	8.2	7.3	30.4
11	MARREC Elisa	Uzes	2000	7.2	7.5	7.7	7.9	30.3
	POUJOL Anais	Clapiers	2002	7.2	7.5	7.6	8.0	30.3
13	MILLENS Laura	Muret 2	1988	6.6	8.4	8.2	7.0	30.2
14	BOUQUET Mathilde ##	St Chély	1996	7.0	7.4	8.1	7.6	30.1
15	PEIGNAULT Alice	Esvres	2002	6.8	7.1	8.1	7.9	29.9
16	POULHAZAN HARLOTTE	Biarritz	1997	6.5	7.5	8.2	7.6	29.8
17	PEGUE Charline	Saint georges sur cher	1999	6.8	7.7	8.0	7.2	29.7
18	RAMADE Camille	Mur es Allier	1999	6.1	7.3	8.3	7.7	29.4
19	RAIFFÉ Romane	Saint georges sur cher	1998	6.2	7.5	7.7	7.9	29.3
	LARNAUDIE Victoire	Le bouscat	2002	6.4	7.4	8.1	7.4	29.3
21	NAIMI Salomé #	Esvres	1995	7.0	7.2	7.3	7.7	29.2

22	HERVOUET Clemence #	Reze	1996	5.7	7.5	7.6	7.9	28.7
	LOUME Celia	Le bouscat	2002	7.0	7.8	7.1	6.8	28.7
24	CHANTREL Mathilde	Esvres	2002	6.9	7.4	7.1	7.2	28.6
	PRAGOUT Emilie	Le bouscat	2002	7.1	7.0	7.7	6.8	28.6
26	SALLIONI Margaux	Muret 1	1998	6.3	7.3	7.7	7.2	28.5
	GAUDISSARD Marion #	Bléré	1993	6.1	7.3	7.3	7.8	28.5
28	VALLUCHÉ Sandra	Mur es Allier	1999	6.6	7.6	7.1	7.1	28.4
29	BRANCHER Priscilla	Maringues	2000	6.5	6.6	7.7	7.5	28.3
30	WILLAME Maëlys	Mur es Allier	2001	6.1	7.5	7.1	7.5	28.2
31	BONNIFON Camille	Fumel	1998	7.1	7.4	6.5	6.9	27.9
	GUE Paloma	Le bouscat	2002	7.2	7.3	7.2	6.2	27.9
33	BOUGRIER Mathilde #	Bléré	1998	6.3	7.0	7.8	6.7	27.8
	LAFARGUE Adèle	Saint georges sur cher	1999	6.6	6.6	7.2	7.4	27.8
	HOUBRON Anne-claire	Doulon	1996	6.2	6.7	7.5	7.4	27.8
36	MIMOUNI Amel #	Esvres	1996	5.7	7.9	7.4	6.6	27.6
	BERTAUD Lorie	Reze	1998	6.1	7.5	7.2	6.8	27.6
38	GROS Iléana	Maringues	1997	6.3	7.3	6.5	7.4	27.5
	HADDAD Emma	Doulon	1999	5.6	6.9	7.5	7.5	27.5
	IRAIRTBORDE Camille ###	Biarritz	1998	6.2	6.1	8.2	7.0	27.5
41	FOUILLEN Mannaig	Muret 2	1995	6.0	6.4	8.0	7.0	27.4
	BOUALI Ines	Esvres	1995	6.0	6.9	7.2	7.3	27.4
	INTSABY Camille	Bléré	1998	5.3	6.6	7.4	8.1	27.4
	RICHARD Aurélie ##	Doulon	1987	6.4	8.0	5.8	7.2	27.4
	BEIGNE Lucie	Biarritz	2000	6.6	5.7	8.3	6.8	27.4
46	ALVES Amellie	Lempdes	2000	5.9	6.4	7.9	7.1	27.3
	BUSSAC ELODIE	Lempdes	1995	5.7	5.9	7.8	7.9	27.3
	DUMAS Chloé	Mur es Allier	1997	6.3	6.7	6.8	7.5	27.3
49	PELISSIER Soizic	Maringues	1998	5.8	7.4	6.8	7.2	27.2
	GAUTHIER Enora	Doulon	1998	6.1	6.8	6.7	7.6	27.2
51	FOUILLEN Loicia #	Muret 1	1997	6.4	5.3	8.2	7.2	27.1
52	AUDUREAU Manon	Doulon	1999	6.1	6.5	7.6	6.8	27.0
	MONTRON Emma	Biarritz	1998	6.4	7.1	7.7	5.8	27.0
54	DELPierre Carla	Uzes	2002	6.9	5.2	7.4	7.4	26.9
	FAYE Anne lise	Mur es Allier	1995	6.2	7.7	7.2	5.8	26.9
56	ROQUES Nina	Muret 2	1988	5.9	6.9	6.6	7.4	26.8
57	COYER Cassandre	Muret 1	1998	5.2	7.3	7.8	6.3	26.6
	BERJAT Estelle #	Muret 2	1997	6.7	5.0	8.2	6.7	26.6
	ALVES Clementine	Lempdes	1998	6.2	5.6	7.3	7.5	26.6
60	SIBOURG Chloe	Muret 1	1998	5.6	7.8	7.7	5.3	26.4
61	REYNIER Mégane	Uzes	2002	5.1	6.8	7.2	7.2	26.3
	LATIL Jade	Uzes	2001	6.0	7.4	6.1	6.8	26.3
	DELPLANQUE TIFAINE	Lempdes	1997	5.6	7.1	6.7	6.9	26.3
64	RIGOLLET Emilie #	Clapiers	1999	5.2	7.9	7.0	6.1	26.2
65	AUDOUYS Emeline #	Bléré	1998	4.9	6.1	7.6	7.5	26.1
66	PASQUIER Romane	Lempdes	2000	5.9	6.0	6.3	7.8	26.0
67	QUINONERO Margot	Uzes	2001	5.0	6.2	7.5	7.2	25.9
	FERNANDES Hélène ##	Fumel	1997	5.9	6.7	6.9	6.4	25.9
69	HERVE Marianne #	Muret 1	1997	5.1	7.7	7.0	6.0	25.8
70	BRIAUMONT Marie- amélie	St Chély	1999	5.3	6.0	7.6	6.6	25.5
	BRESSON Chloe #	Clapiers	1999	6.6	7.0	6.2	5.7	25.5
72	VALES Candice #	Clapiers	1999	5.2	5.9	6.8	7.2	25.1
	DOS SANTOS STACY	Lempdes	1998	5.4	6.2	6.9	6.6	25.1
74	NARDY Clelia	Maringues	1997	4.9	7.4	5.6	6.8	24.7
75	MARREC Julia	Uzes	1998	6.8	2.3	7.7	7.3	24.1





76	GIRARD PECARRERE Marion #	Reze	1998	5.8	5.5	6.8	5.8	23.9
77	MAUGEAIS Ninon #	Clapiers	2000	5.6	6.3	7.2	4.2	23.3
78	BRECHET Elsa	St Chély	1999	4.9	5.8	6.1	6.4	23.2
79	LE NAOUR Thelma	Muret 1	1998	6.0	4.9	6.3	5.7	22.9
80	DEMARTINI Agnès	Fumel	2001	0.0	7.4	7.9	7.3	22.6
81	BRUNET Solène	St Chély	2001	5.0	4.4	6.8	6.3	22.5
82	MARA Juliette	Muret 2	2000	6.4	3.4	5.2	6.7	21.7
	CHICA Julie # *	Bléré 1 (indiv) (indiv)	1998	4.7	5.3	5.9	5.8	21.7
84	PRESLES Emma #	Maringues	1997	5.6	5.0	5.9	5.1	21.6
85	COSTE Anastasia	Maringues	1994	6.6	7.6	6.7	0.0	20.9
86	BOIRON Océane	Saint georges sur cher	1997	6.4	0.0	5.7	7.0	19.1
87	POUCLET Chloe	Reze	1991	0.0	4.9	6.4	6.8	18.1
88	NOELLOU Lucie *	Esvres 1 (indiv) (indiv)	1993	0.0	6.8	4.6	5.9	17.3
89	BAUMELLE Léonie	St Chély	1999	0.0	7.2	0.0	0.0	7.2
90	WARIN Laurine ##	Bléré	1996	0.0	0.0	0.0	6.8	6.8
91	TEiSSEDRE Marine	St Chély	2001	5.7	0.0	0.0	0.0	5.7
92	VIDAL Servane #	Muret 2	1995	0.0	0.0	0.0	0.0	0.0
	WERMESTER Lucile *	Muret 1 (indiv) (indiv)	1997	0.0	0.0	0.0	0.0	0.0
	NOLF Emma	Reze	1998	0.0	0.0	0.0	0.0	0.0

3. FEMININ NIVEAU6 11-15 ans . SA_DA (individuels)

3.1. Résultats par équipes

	Equipe	Club					Total
1	Muret	Le Ralliement	29.1	32.3	27.6	30.0	119.0
2	Villeneuve sur Lot	Cercle gymnique villeneuvois	28.1	30.6	29.0	29.6	117.3
3	Gradignan Gymnix	Gymnix	27.9	30.5	27.7	30.8	116.9
4	Gueret	Amis ecole laique gueret	27.6	29.8	29.0	29.7	116.1
5	La cantalienne	La cantalienne	26.9	29.4	29.4	30.3	116.0
6	Nimes Costieres	Gym nimes costieres	27.7	27.3	29.7	29.4	114.1
7	Maure de bretagne	L'étoile mauritanienne	26.5	29.8	27.3	29.9	113.5
8	Mur es Allier	CIG Mur es allier	25.3	30.2	28.2	28.7	112.4
9	Montpellier MUC	MUC GYM	27.6	25.5	28.9	30.3	112.3
10	Bedarieux	Ass club athletique bedaricien gym	26.1	28.4	28.2	29.2	111.9
11	Cournon	Cournon d'Auvergne Gym	26.6	26.6	28.9	29.5	111.6
	La chatre	Union sportive la chatre	28.4	27.7	27.5	28.0	111.6
13	Luynes	AS LUYNES GYM-ENFANTS	27.3	25.7	26.9	27.6	107.5
14	Aigueperse	A s laique aigueperse	26.6	26.6	24.1	28.3	105.6
15	Doulon	la Doulonnaise	23.8	25.2	27.4	25.1	101.5
16	St Aignan Gd Lieu	Association Loisirs Culture de St Aignan de Grand Lieu	24.1	24.3	23.7	24.6	96.7

3.2. Résultats individuels





	Gymnaste	Equipe	Annee					Total
1	RENIER Aude	Villeneuve sur Lot	2002	7.2	7.8	7.6	7.7	30.3
2	OEUR Loann	Cournon	2003	6.9	7.4	7.9	7.8	30.0
	MASMOUSSY CHLOE	Gueret	2002	7.0	7.5	7.8	7.7	30.0
4	CHAPUIS Carla-marie	La cantalienne	2001	7.2	7.7	7.5	7.4	29.8
	BELZUNCES Melissa	Muret	2001	6.9	8.2	6.9	7.8	29.8
6	PENN Juliette	La chatre	2002	7.5	7.7	6.8	7.7	29.7
7	AMET Alixe	Muret	2001	7.4	8.1	6.6	7.5	29.6
	MOLINO Charline	Muret	2002	7.3	7.8	7.3	7.2	29.6
9	DALEME Elise	Muret	2002	7.5	8.2	6.3	7.5	29.5
	CAVIGNAC Juliette	Gradignan Gymnix	2002	6.8	7.9	7.0	7.8	29.5
	RENAULT Chloe	Gradignan Gymnix	2001	6.7	7.6	7.5	7.7	29.5
12	CALLEJA BOUYSSONNIE Mathilda	Villeneuve sur Lot	2002	7.1	7.6	7.4	7.3	29.4
13	CHARMES Anaïs	La cantalienne	2001	6.7	6.5	8.0	8.0	29.2
	MIHOUB-CORTES Clara	Nimes Costieres	2003	7.4	7.3	7.6	6.9	29.2
15	CHAVANIEU Mahaud	Montpellier MUC	2000	7.1	6.8	7.6	7.6	29.1
16	CHATAIGNOUX MARINE	Gueret	2000	7.3	7.6	7.0	7.1	29.0
17	CALVET Anaïs	La cantalienne	2001	6.9	7.9	6.5	7.5	28.8
	BRISSAIRE Valentine	Gradignan Gymnix	2002	7.4	7.3	6.5	7.6	28.8
	HUET Adénora	Maure de bretagne	2003	6.9	7.2	7.0	7.7	28.8
20	LAPERCHE Manon	Maure de bretagne	2000	7.1	7.1	6.9	7.5	28.6
21	FERNANDES SAMANTHA	Gueret	2000	6.6	7.4	7.2	7.3	28.5
22	LABONNE Agathe	Cournon	2001	7.3	6.8	7.1	7.2	28.4

	BRAU Camille	Nimes Costieres	2001	6.4	7.1	7.3	7.6	28.4
	CAPDEVILLE Ambre	Bedarieux	2001	5.9	7.6	7.6	7.3	28.4
	BARBIER Enora	Maure de bretagne	2003	6.8	7.8	6.4	7.4	28.4
	SERRE Sophie	Mur es Allier	1999	6.5	7.3	7.1	7.5	28.4
27	REDON Othilie	Gradignan Gymnix	2001	7.0	7.7	5.9	7.7	28.3
	DUBUJADOUX ALICE	Gueret	2000	6.7	7.2	7.0	7.4	28.3
	MARTIN Elisa	Bedarieux	2000	6.0	7.4	7.5	7.4	28.3
30	LAPORTE Océane	Villeneuve sur Lot	2001	6.8	7.7	6.8	6.9	28.2
	VIGNES Naomie	Villeneuve sur Lot	2003	7.0	7.5	6.4	7.3	28.2
	IMBERDIS Inès	Mur es Allier	2002	6.7	7.1	7.3	7.1	28.2
33	DUSSERT Carla	Montpellier MUC	2001	6.0	6.7	7.6	7.6	27.9
	GRENIER Angeline	Aigueperse	2002	6.9	6.5	7.3	7.2	27.9
	LIENARD Julie *	Villeneuve sur lot 1 (indiv)	2003	6.9	6.8	7.3	6.9	27.9
36	SOLTANI Camelia	Nimes Costieres	2001	6.6	6.4	7.5	7.3	27.8
37	CHABANT AMANDINE	Gueret	2001	6.3	7.3	6.8	7.3	27.7
38	PERROT Chloe	Nimes Costieres	2002	6.1	6.5	7.3	7.6	27.5
39	ROBERT Anais	Muret	2001	6.3	7.5	6.8	6.8	27.4
	JAMBU Manon	Maure de bretagne	2000	5.7	7.7	6.7	7.3	27.4
	LERAY Maeline	La chatre	2002	7.0	7.1	6.8	6.5	27.4
42	LAVERRIERE Julie	La cantalienne	2001	5.9	7.3	6.8	7.3	27.3
43	HUJOL Léa	La chatre	2000	7.4	6.4	6.7	6.7	27.2
44	BATAILLEY Juliette #	Villeneuve sur Lot	2001	6.4	6.2	7.2	7.3	27.1
	BROCARD Carla	Bedarieux	2002	6.7	6.9	6.4	7.1	27.1
	MARTIN Clarisse	Mur es Allier	2001	6.3	7.8	6.4	6.6	27.1
	VERDIER Chloé	Mur es Allier	2001	5.8	6.9	7.4	7.0	27.1
48	MEDAL Thaïs #	Villeneuve sur Lot	2001	6.8	7.0	6.2	7.0	27.0
49	CESARONI Lily	Montpellier MUC	2001	7.3	5.9	6.7	6.9	26.8
50	AGULLO MaËllys	Bedarieux	2002	6.9	6.4	6.4	6.9	26.6
	AZEVEDO Louna	Luynes	2001	7.0	7.2	5.4	7.0	26.6
52	PERRIER Coraline	La chatre	2001	6.5	6.2	7.2	6.6	26.5
	MARADAN Léa	Mur es Allier	2001	5.1	8.0	6.3	7.1	26.5
54	TURQUET Lisa	La cantalienne	2001	6.1	5.8	7.1	7.4	26.4
	MARTINEZ Lisa	Montpellier MUC	2000	6.4	6.1	6.6	7.3	26.4
	MOULIN Alicia	Luynes	2000	7.1	6.6	5.9	6.8	26.4
57	CHALANCON Sarah	La chatre	2002	6.0	6.5	6.7	7.0	26.2
	TAISNE Caroline	Aigueperse	2002	7.4	7.2	5.5	6.1	26.2
59	SOLTANI Chahineze	Nimes Costieres	2001	7.3	5.4	6.6	6.8	26.1
60	LE HENAFF Manon	Luynes	2000	6.8	5.7	6.9	6.6	26.0
61	AUBAGNAC Salomé	Bedarieux	2002	5.9	5.9	6.7	7.4	25.9
	PRUFER Sacha	Bedarieux	2002	6.5	6.5	6.2	6.7	25.9
	KALTZ Flora	Montpellier MUC	2002	6.6	5.0	6.7	7.6	25.9
	TAISNE Julie	Aigueperse	2000	6.5	6.9	4.8	7.7	25.9
65	RODRIGUEZ Emma	Muret	2001	6.3	6.3	6.3	6.9	25.8
66	NOVIELLO Sarah	Cournon	2003	6.2	6.1	6.9	6.5	25.7
	LEFER Hanna	Gradignan Gymnix	2001	5.0	7.3	5.8	7.6	25.7
	COQUEREAU Tiffanie	Luynes	2001	6.2	5.6	7.1	6.8	25.7
69	RENE Lisa	La cantalienne	2001	5.6	6.5	6.3	7.2	25.6
	GARCIA Maeva	Gradignan Gymnix	2002	6.6	4.9	6.7	7.4	25.6
	JULIEN Mathilde	Luynes	2000	6.4	6.2	6.5	6.5	25.6
72	LABONNE Chloé	Cournon	2001	6.2	5.4	6.6	7.3	25.5
73	CASTELLAN Lauriane	Cournon	2001	6.2	6.3	5.4	7.2	25.1
74	DA SILVA CUNHA Andréa	Cournon	2001	6.1	5.1	7.0	6.7	24.9
75	GALLET Anais	Doulon	2002	5.9	6.2	7.3	5.4	24.8
76	GUILLOU Marine	Doulon	2001	5.9	6.3	6.7	5.8	24.7
77	TALAGRAND Julie	Luynes	2000	6.2	4.8	6.4	7.0	24.4
	CHARBOTIER Ambre	Mur es Allier	2000	4.8	6.8	5.8	7.0	24.4

79	TAURAN Manon	Aigueperse	2002	5.8	6.0	6.0	6.5	24.3
80	LEROUX Noémie	Doulon	2001	6.0	4.8	7.1	6.3	24.2
81	BENKIRANE Alice	Montpellier MUC	2000	6.6	2.9	7.0	7.5	24.0
	BOURDIER Elisa	St Aignan Gd Lieu	2002	5.9	6.2	5.8	6.1	24.0
83	CAUNIÈRE Cléo	St Aignan Gd Lieu	2003	6.5	5.5	6.1	5.7	23.8
	RABALLAND Camille	Doulon	2001	6.0	5.6	5.3	6.9	23.8
85	GUILLIN Alicia #	Maure de bretagne	1999	5.5	5.3	6.7	6.2	23.7
86	BOUDAUD Laure	St Aignan Gd Lieu	2002	6.2	5.1	6.0	6.0	23.3
	ROUZIUX Eva	Doulon	2002	5.6	5.3	6.3	6.1	23.3
88	PRIGENT Estelle	St Aignan Gd Lieu	2001	5.5	5.7	5.8	6.2	23.2
89	BRENON Chloé	St Aignan Gd Lieu	2002	5.4	6.9	4.9	5.9	23.1
90	FOURNERIE EMELINE	Aigueperse	2003	5.2	4.8	5.1	6.5	21.6
91	LEPINAY LISA	Aigueperse	2002	5.1	3.5	5.3	6.9	20.8
92	HOCHET Stessy	Maure de bretagne	2001	0.0	6.9	6.6	6.9	20.4
93	VALLET Emma	St Aignan Gd Lieu	2003	0.0	5.4	3.8	6.3	15.5
94	LACHUER Anne	Doulon	2002	0.0	7.1	5.5	0.0	12.6
95	PERICHON Marie	La chatre	2000	0.0	0.0	0.0	0.0	0.0

4. FEMININ NIVEAU7 11 + . SA_DA (individuels)

4.1. Résultats par équipes

	Equipe	Club					Total
1	Chateauroux	ASPTT GYM	25.5	29.4	28.2	29.7	112.8
2	Salles SC	Sporting Club de Salles	27.2	27.3	28.7	29.4	112.6
3	Le bouscat	Union Sportive Bouscataise Gym	27.8	28.3	26.8	29.0	111.9
4	Muret	Le Ralliement	25.7	28.8	26.0	28.4	108.9
5	Aigueperse	A s laique aigueperse	25.2	27.6	27.6	28.0	108.4
6	Sivom	Sivom les sablieres	23.6	26.6	28.8	27.6	106.6
7	Argentat	ARGENTAT GYM	22.2	27.5	28.3	28.0	106.0
8	Laroque des alberes	SOFT EFFORT	25.1	26.5	28.0	25.8	105.4
9	Salbris 1	AS Salbris Gym	26.0	26.8	25.2	27.0	105.0
10	La bernerie	CGB	22.4	29.1	25.0	27.0	103.5
11	Cournon	Cournon d'Auvergne Gym	25.5	25.3	24.7	27.8	103.3
12	Bagneres de bigorre	La bigorraise bagneres	25.0	24.1	27.2	25.8	102.1
13	Salbris 2	AS Salbris Gym	22.9	24.0	26.9	26.8	100.6
14	Nantes	Les Ailes Bleues de Nantes	26.9	27.0	22.1	24.3	100.3
15	Mazamet	L'hautpouloise	0.0	0.0	0.0	0.0	0.0

4.2. Résultats individuels





	Gymnaste	Equipe	Annee					Total
1	MOREAU Quitterie	Le bouscat	1998	7.5	7.5	7.3	7.4	29.7
2	ROUSSEL Chloe	Chateauroux	2002	6.4	7.4	7.7	7.4	28.9
3	GIRAUD Lisa	Chateauroux	2002	6.7	7.2	7.3	7.5	28.7
4	DELAUNAY Laura	Laroque des alberes	2001	6.0	7.5	7.7	7.4	28.6
5	LAFOURCADE-BARTHE Flore	Salles SC	2003	6.9	6.6	7.0	7.4	27.9
	RAVEL Alice	Salles SC	2003	7.0	6.1	7.4	7.4	27.9
	LABAZUY Camille	Le bouscat	2001	6.8	7.3	6.7	7.1	27.9
8	BERNARDOT Lea	Aigueperse	2002	7.4	7.0	6.9	6.5	27.8
	LARRIBAULT Violette	La bernerie	2000	6.1	7.5	7.1	7.1	27.8
10	LAFOURCADE-BARTHE Maïalen	Salles SC	2003	6.6	6.9	6.9	7.3	27.7
11	BEN AMARA Lina	Muret	2003	6.7	7.3	6.5	7.1	27.6
12	MOULIN Pénélope	Chateauroux	2003	6.3	7.4	6.4	7.3	27.4
13	BOISEAU Chloé	Cournon	2001	5.6	7.2	7.2	7.3	27.3
	BELLOIR Lola	Salbris 1	2002	7.0	6.9	6.4	7.0	27.3
15	GUERRERO ANGELA	Muret	2002	6.9	7.3	5.9	7.1	27.2
	BONNET Sybille	Salles SC	2003	6.7	7.0	6.5	7.0	27.2
	ALLIES Julie	Sivom	2001	6.4	6.9	6.8	7.1	27.2
	BILLARD CHLOE	Aigueperse	2003	5.6	7.3	7.0	7.3	27.2
19	JULIEN Manon	Chateauroux	2003	6.1	7.1	6.8	7.0	27.0
20	DEBARGE Eva	Argentat	2001	5.9	7.2	6.7	7.1	26.9
21	LETENDRE Fiona	Salles SC	2001	5.7	6.8	7.0	7.3	26.8
22	BALTAR Emma	Cournon	2001	6.6	6.9	6.2	7.0	26.7
	LALOU Annabelle	Salbris 1	2002	6.6	7.1	6.4	6.6	26.7
	HAHN-MOUREAU Lou	Laroque des alberes	2001	6.3	7.4	7.1	5.9	26.7
25	RAGOT Amélie	Salbris 1	2003	6.7	7.2	6.2	6.5	26.6

	SABUCO Cléa	Le bouscat	2002	7.2	6.6	5.6	7.2	26.6
27	BARBAZANGES Lisa	Argentat	2001	5.9	6.4	7.2	7.0	26.5
28	BORIE Nadège	Argentat	2000	5.4	6.8	7.1	7.1	26.4
29	DUBOIS Amandine	Salles SC	2003	6.3	5.4	7.3	7.3	26.3
	LEVEQUE Lola	Sivom	2000	5.7	7.2	6.9	6.5	26.3
31	RENAUD Alexia	Chateauroux	2001	6.1	6.2	6.4	7.5	26.2
	LEPROUST Cassandre	Le bouscat	1998	5.9	6.9	6.4	7.0	26.2
33	LEPELLETIER Emma	Argentat	2002	5.0	7.1	7.3	6.7	26.1
	BRUN Eva	Aigueperse	2003	6.4	6.9	5.6	7.2	26.1
35	ARGOUL LEONIE	Muret	2003	6.1	7.0	5.9	7.0	26.0
36	JOSEPH Fyona	Sivom	2000	5.8	5.9	7.6	6.6	25.9
37	BERGIA MATHILDE	Muret	2003	5.9	5.8	6.9	7.2	25.8
	MERCADIER Laurie	Muret	2001	6.0	6.2	6.7	6.9	25.8
	MANSE Chloe	Bagneres de bigorre	2000	6.2	6.2	6.7	6.7	25.8
40	BURGEAT MANON	Bagneres de bigorre	2001	6.1	5.8	7.0	6.8	25.7
	TILLY Sterenn	La bernerie	2000	5.4	6.6	6.8	6.9	25.7
	BILLIoud Mathilde	Le bouscat	1998	6.3	6.4	6.1	6.9	25.7
43	LEMESLE Kesi	Salbris 2	2002	6.1	5.8	6.8	6.9	25.6
44	FORT Léa	Le bouscat	1998	6.1	5.7	6.4	7.3	25.5
45	GRANIER Claire	Sivom	2002	5.6	5.2	7.5	7.1	25.4
	DE CASTRO KAITLEEN	Aigueperse	2001	5.8	6.4	7.1	6.1	25.4
47	TAN Lynda	Nantes	2002	7.4	7.1	5.3	5.5	25.3
48	CANTAU Manon	Sivom	2002	5.7	6.6	6.3	6.6	25.2
	GUYOT LAURINE	Aigueperse	2002	5.5	6.3	6.5	6.9	25.2
50	VIRTON Coralie	Salbris 2	2002	5.9	6.0	6.3	6.9	25.1
51	PAULIN Valentine	Cournon	2002	6.7	5.8	5.4	6.9	24.8
	ROGER Chloé	Salbris 2	2000	5.1	6.1	7.0	6.6	24.8
53	FOWO KEYLINN	Muret	2002	5.4	7.2	5.7	6.4	24.7
	JUANPERE Lois	Bagneres de bigorre	2000	5.9	5.9	6.7	6.2	24.7
	CHARTEAU Magalie	La bernerie	2000	5.8	7.3	5.3	6.3	24.7
56	SANCHEZ Pauline	Laroque des alberes	1999	7.0	5.9	5.9	5.7	24.5
57	LEPAGE Julie	Salbris 1	2003	5.7	5.6	6.2	6.9	24.4
58	PHELOUZA LISE	Aigueperse	2002	5.6	5.4	6.6	6.6	24.2
	BOUREL Maïna #	La bernerie	1999	5.0	6.9	5.8	6.5	24.2
	COLMENERO Léa	Laroque des alberes	2000	5.8	5.7	6.6	6.1	24.2
61	BORIE Laëtitia	Argentat	2000	4.6	6.3	6.3	6.8	24.0
	SIDOU Melodie	Bagneres de bigorre	2002	4.9	6.2	6.8	6.1	24.0
	TAINÉ Elisa	Laroque des alberes	2000	5.7	5.3	6.6	6.4	24.0
64	LELIEVRE Julie	Nantes	2002	5.9	6.4	5.4	6.2	23.9
65	VEDERE Amélie	Bagneres de bigorre	2002	6.8	5.6	6.3	5.0	23.7
66	NOGUERO Célia	Sivom	2000	5.6	5.1	6.1	6.8	23.6
67	BRAU-BAYLE Aurore *	Bagneres de bigorre 1 (indiv) (indiv)	1998	6.1	6.2	5.7	5.5	23.5
68	VAUTRAIN Julianne	Salbris 2	2002	4.8	5.4	6.8	6.4	23.4
69	GRUAND Jessica	La bernerie	2002	5.1	7.4	4.5	6.2	23.2
70	RUELLO Aela	Nantes	2000	6.9	6.3	5.2	4.6	23.0
71	REY Marjorie	Cournon	2003	6.5	5.1	5.9	5.4	22.9
72	PEROL Amandine	Cournon	2002	5.7	5.1	5.4	6.6	22.8
	PAFDNAM Olivia *	Ailes Bleues	2002	4.7	7.3	5.0	5.8	22.8
74	EYMA Candice *	Argentat 1 (indiv) (indiv)	2000	4.6	5.7	5.9	6.5	22.7
75	BONHOMME Agathe	Cournon	2003	5.1	5.4	5.4	6.5	22.4
76	SINEL Claire Marie	Nantes	2002	6.7	5.9	3.6	6.1	22.3
77	SAUTE Morgane	Argentat	2001	4.5	5.8	5.7	6.0	22.0
78	GINEAU Line	La bernerie	2002	4.8	6.5	4.1	6.5	21.9
79	ARNAU Manon	Bagneres de bigorre	2002	4.6	5.4	5.8	5.9	21.7
80	CISZEWSKI Manon	Salbris 2	2000	5.8	6.1	5.3	4.0	21.2





81	LAGNEL Emma	Nantes	2002	0.0	7.2	6.2	6.5	19.9
82	TOURE Hada	Nantes	1999	5.2	5.3	4.6	4.0	19.1
83	MANGAN Solenne	Laroque des alberes	2003	5.6	0.0	5.3	5.2	16.1
84	ALBERT Aurore	Mazamet	2000	0.0	0.0	0.0	0.0	0.0
	BOUCHEREAU Melissa	Mazamet	1999	0.0	0.0	0.0	0.0	0.0
	BOWé Kimberley	Mazamet	2000	0.0	0.0	0.0	0.0	0.0
	FONTORBE Charlotte	Mazamet	2001	0.0	0.0	0.0	0.0	0.0
	MACHICOTE Shirley	Mazamet	1999	0.0	0.0	0.0	0.0	0.0

5. FEMININ NIVEAU5 14-18 ans . SA_DA (individuels)

5.1. Résultats par équipes

	Equipe	Club					Total
1	Lormont	Club gymnique lormontais	28.8	30.8	31.6	31.3	122.5
2	Blanquefort	Entente sportive blanquefort	30.3	28.1	30.5	31.4	120.3
3	Muret	Le Ralliement	28.0	30.7	30.2	30.5	119.4
4	La cantalienne	La cantalienne	26.8	30.8	30.2	29.7	117.5
5	Cournon	Cournon d'Auvergne Gym	28.2	29.3	31.5	28.4	117.4
6	Cabestany	Coc gymnastique	27.0	27.6	30.7	30.8	116.1
7	Vigneux de bretagne	Amicale gymnique la paquelais vigneux de bretagne (agpv)	28.6	27.9	30.7	28.8	116.0
8	Esvres	Gymnastique Sportive Esvres	26.3	30.0	29.9	28.5	114.7
9	Castelsarrasin	Le défi castelsarrasinois	26.2	29.0	28.0	30.2	113.4
10	Couzeix	Couzeix gym	25.3	28.9	29.1	27.9	111.2
11	Chappes LG	Chappes Limagne Gym	25.6	28.4	28.3	28.3	110.6
12	Chanceaux sur choisille	AS CHANCEAUX - GYM	25.3	25.1	24.9	26.4	101.7





5.2. Résultats individuels

	Gymnaste	Equipe	Annee					Total
1	THOMAS SASHA	Muret	2000	7.6	8.0	7.7	8.1	31.4
2	GEINDRE Mila	Lormont	2000	8.0	7.7	7.8	7.7	31.2
	PENAUD Chloe	Blanquefort	1999	7.8	7.6	8.1	7.7	31.2
4	PIERRE Lise	Blanquefort	1999	7.1	7.2	8.7	8.0	31.0
5	SLAOUA Safia	Lormont	2000	6.8	8.0	8.3	7.6	30.7
6	TOUCHAIS Helene	Muret	1997	7.4	7.8	7.7	7.5	30.4
7	LEBAS Romane	Lormont	1999	7.0	7.5	7.1	8.4	30.0
8	K'NEVEZ Angele	Lormont	1997	7.0	7.6	7.9	7.4	29.9
9	PONSONNAILLE Emilie	Cournon	2000	7.3	6.9	8.2	7.3	29.7
10	BENMAHNANE Inès #	Cabestany	1998	6.6	7.0	8.0	7.8	29.4
	GOULAIN Morgane	La cantalienne	1998	6.7	7.8	7.9	7.0	29.4
	CAPIRCIO Malorie	Blanquefort	1998	7.7	7.3	6.5	7.9	29.4
13	BARTHOMEUF Melissa	Cournon	1999	7.5	5.7	8.3	7.8	29.3
	BERTIN Sloane	Vigneux de bretagne	1998	7.1	7.0	8.2	7.0	29.3
	PIERROT Emma	Couzeix	1998	6.3	7.7	8.0	7.3	29.3
16	MAFFRE Marie	La cantalienne	1998	6.7	7.5	7.5	7.5	29.2
17	COSSON Océane #	Esvres	1998	7.4	7.2	7.1	7.3	29.0
18	PENARANDA Chloé #	Cabestany	2000	6.7	6.8	8.0	7.4	28.9
	AVENET Nolwenn #	Esvres	1998	6.0	7.6	8.0	7.3	28.9
20	CORDEAU Anne salwa	La cantalienne	1999	6.5	7.4	7.3	7.6	28.8
	VIDAL Salome	Muret	1998	6.4	7.4	7.6	7.4	28.8
	CAILLIARD Jade	Castelsarrasin	2000	6.8	7.1	7.2	7.7	28.8
23	BRUEL Julie	La cantalienne	1999	6.4	8.1	6.7	7.3	28.5
	FERREIRA Julie #	Esvres	1999	6.5	7.3	8.0	6.7	28.5
25	VAN DE VONDELLE Camille *	Castelsarrasin 1 (indiv) (indiv)	2000	6.8	6.5	7.6	7.4	28.3
	SORIA Jade	Castelsarrasin	1998	6.7	7.0	7.1	7.5	28.3





	COMBES Laurie	Chappes LG	1997	6.5	7.8	7.3	6.7	28.3
28	HERINGUEZ Chloë	Cabestany	1999	6.9	6.3	7.1	7.9	28.2
	GOMINARD Pauline	Cournon	2000	6.8	7.9	7.5	6.0	28.2
	DERAME Mylène #	Vigneux de bretagne	1999	7.2	7.1	7.1	6.8	28.2
31	BERG Fiona	Cournon	1998	6.6	7.8	7.4	6.2	28.0
	FOUCHE Louise #	Muret	1999	6.6	6.7	7.2	7.5	28.0
	FOUCHER Mélanie	Vigneux de bretagne	1999	7.1	6.3	7.1	7.5	28.0
	CHABIRON Lea	Blanquefort	2000	7.7	6.0	6.5	7.8	28.0
	DRABIK Maëlle #	Chanceaux sur choisille	1999	7.3	7.4	6.1	7.2	28.0
36	LOUATRON Lucie	Vigneux de bretagne	1998	7.2	7.5	8.0	5.2	27.9
37	ROULIN Clhoe #	Chappes LG	1998	7.1	7.2	7.1	6.4	27.8
38	ROULAND Louann	Vigneux de bretagne	2000	6.8	6.0	7.4	7.5	27.7
39	CARRICO Alexia ###	Cabestany	1998	6.8	6.0	7.6	7.2	27.6
	MOULIA Leana	Lormont	2000	6.2	7.0	6.8	7.6	27.6
	MENIER Koralyne	Esvres	1999	6.4	7.2	6.8	7.2	27.6
42	BLANCHARD Romane #	Cournon	1998	6.0	6.7	7.5	7.1	27.3
43	MARODON Emilie	Chappes LG	1997	5.6	7.7	6.8	7.1	27.2
44	PUIG Maëlyss	Cabestany	2000	6.1	7.5	5.8	7.7	27.1
	VERGEAUD Amandine	Couzeix	1997	6.4	7.2	6.7	6.8	27.1
46	LETTESSIER Lison	Lormont	1998	6.5	5.7	7.6	7.2	27.0
47	LE BIGOT Azalaïs	Chanceaux sur choisille	1999	6.2	6.7	6.5	7.3	26.7
	YBREH HWING Anaïs #	Couzeix	1997	6.3	7.2	6.5	6.7	26.7
49	OLIVIE Mathilde	Castelsarrasin	1999	6.9	4.9	7.2	7.3	26.3
50	PAGLIALI Manon	Castelsarrasin	1998	5.8	7.1	6.5	6.7	26.1
	MICHEL Bénédicte ##	Esvres	1998	5.7	7.6	6.1	6.7	26.1
52	TREHOREL Nina #	Couzeix	1997	6.3	6.8	6.0	6.9	26.0
53	SALSON Ludivine	La cantalienne	1998	6.9	4.1	7.5	7.3	25.8
54	BOISSONNADE Camille #	Cabestany	2000	6.5	5.7	6.1	7.2	25.5
55	RENE Lucie	La cantalienne	1998	6.3	6.0	7.2	5.9	25.4
56	BELZUNCES Margaux	Muret	1998	6.3	7.5	4.8	6.4	25.0
57	NAUD Lisa	Esvres	2000	5.2	7.5	5.8	6.4	24.9
58	GIMENEZ Sorenza	Couzeix	1999	6.3	5.6	6.9	5.9	24.7
59	CLUCHAT Anais	Chappes LG	1998	5.3	5.7	6.6	6.8	24.4
60	BASTIER Maéva	Couzeix	1997	5.1	4.8	7.5	6.9	24.3
61	BARRAU Mélissa	Chanceaux sur choisille	2000	6.0	7.0	5.1	6.1	24.2
62	FOURNIER Milene	Chappes LG	1997	6.4	1.7	7.1	7.7	22.9
63	BOUFTIER Noémie	Chanceaux sur choisille	1996	5.8	4.0	7.2	5.8	22.8
	PEREIRA Noemie #	Chappes LG	1998	5.2	4.9	6.1	6.6	22.8
65	PREUD HOMME Lea ##	Castelsarrasin	1998	5.1	4.1	4.9	7.7	21.8
66	NADI Saoussan	Castelsarrasin	1999	0.0	7.8	6.5	7.2	21.5
67	BIQUET Alice ## *	Esvres 1 (indiv) (indiv)	1998	5.8	7.7	6.9	0.0	20.4
68	ABEL Lena	Muret	1999	0.0	7.0	6.8	5.6	19.4
69	MOREAU Eloise	Blanquefort	1998	0.0	0.0	7.2	6.9	14.1
70	LETESSIER Lison *	Lormont 1 (indiv) (indiv)	1998	0.0	0.0	0.0	0.0	0.0
	MINETTE Gwenaïg	Vigneux de bretagne	1998	0.0	0.0	0.0	0.0	0.0
	ARAMENDY Manon	Blanquefort	1999	0.0	0.0	0.0	0.0	0.0
	DRABIK Lora	Chanceaux sur choisille	2000	0.0	0.0	0.0	0.0	0.0
	GIMENEZ Sorenza *	Couzeix 1 (indiv) (indiv)	1999	0.0	0.0	0.0	0.0	0.0

6. FEMININ NIVEAU6 11 + . SA_DA (individuels)

6.1. Résultats par équipes

	Equipe	Club					Total
1	Moissac	Moissac-gym	26.2	29.6	28.6	31.1	115.5
2	Laverune	Gymnastique foyer rural laverune	26.0	29.3	29.2	30.4	114.9
3	Brioude	Brioude	26.4	28.1	29.0	30.9	114.4
4	Perpignan	Uscm	26.1	29.2	28.2	29.6	113.1
5	Vineuil	Vineuil sports gym. artistique	24.0	28.3	28.2	29.6	110.1
6	Montagne Thiernoise	Gym trampoline Montagne Thiernoise	23.7	29.5	26.3	29.6	109.1
7	Vendome	US VENDOME	24.3	29.4	25.6	29.5	108.8
8	Tours GC	Tours Gymnastique Club	23.0	27.7	26.8	28.3	105.8
9	Mordelles	Union sportive mordelles	22.7	24.4	28.0	28.0	103.1
10	Bagneres de bigorre	La bigorraise bagneres	22.5	27.2	28.2	24.0	101.9
11	La bernerie	CGB	21.5	24.4	23.2	26.6	95.7
12	Maringues	Pro patria maringues	0.0	0.0	0.0	0.0	0.0




6.2. Résultats individuels

	Gymnaste	Equipe	Annee					Total
1	BANSARD Lucile	Laverune	1991	7.2	7.5	8.2	7.8	30.7
2	CROUZET Laurie	Laverune	2001	6.0	7.4	8.1	8.4	29.9
3	HERANT Camille	Vineuil	2003	6.3	8.0	7.3	7.9	29.5
4	GONZALES Lisa	Moissac	1997	6.5	7.5	7.6	7.7	29.3
5	CHANCHE Sahra	Moissac	2001	6.9	7.3	7.1	7.9	29.2
6	MALON Lucie #	Brioude	1997	7.0	7.0	7.2	7.7	28.9
7	ANDREO Manon #	Laverune	1996	7.2	7.2	7.1	7.3	28.8
8	PARANT Maelys	Moissac	2003	6.6	7.7	6.6	7.8	28.7
9	EMAILLE Prescilla ###	Montagne Thiernoise	1994	6.2	7.4	7.2	7.7	28.5
10	SERRA Oxana	Perpignan	2001	6.4	7.1	7.1	7.7	28.3
11	MOYEMONT Flavie	Perpignan	2001	6.7	6.9	7.0	7.6	28.2
	LEYNIER Lise	Tours GC	1998	6.7	7.2	7.2	7.1	28.2
	MOUNIER Axelle #	Brioude	1998	6.9	7.2	6.8	7.3	28.2
14	JAMIN Delphine #	Mordelles	1996	5.7	7.0	7.7	7.7	28.1
15	FONTAS Vanessa	Perpignan	2002	6.4	7.5	7.2	6.9	28.0
	CHOMETTE Sandie	Montagne Thiernoise	1999	6.0	7.4	7.2	7.4	28.0
17	MISSONNIER Anna	Brioude	1997	6.0	6.7	7.4	7.8	27.9
	SOTO Mélanie #	Brioude	1997	6.2	6.5	7.4	7.8	27.9
19	MIELET Mathilde	Moissac	1998	6.2	7.1	6.9	7.5	27.7
20	MARICHAL-GAIGNARD Mathilde #	Moissac	1999	5.8	7.1	7.0	7.7	27.6
21	MIFTAH Sarah	Vendome	1999	6.5	7.5	6.1	7.3	27.4
22	TEYTAUD Julie	Vineuil	2003	7.1	6.6	6.2	7.4	27.3
23	TISSIER Fanny	Vendome	1997	6.2	7.3	6.4	7.3	27.2
24	SALAZARD Océane	Montagne Thiernoise	1998	5.8	7.5	6.2	7.6	27.1
25	RABOUJET Claire	Perpignan	2002	6.4	6.3	6.9	7.4	27.0
26	DARBON Marine	Perpignan	2002	6.6	7.7	5.5	6.9	26.7
	LUCAS Agathe	Brioude	2001	6.3	6.3	7.0	7.1	26.7
28	BESNARDEAU Anaïs	Tours GC	1998	5.1	8.1	6.2	7.2	26.6





29	PILOT Soline	Vendome	2000	5.2	7.6	6.4	6.9	26.1
	ARCHAMBAULT Camille	Vineuil	2003	5.8	5.4	7.7	7.2	26.1
31	DELBES Hannah	Bagneres de bigorre	1998	5.7	6.9	6.7	6.5	25.8
	JOLLY Léa	Moissac	2001	5.7	6.9	6.5	6.7	25.8
33	BERTHOMMIER Marine	Vendome	1997	5.4	7.0	5.7	7.5	25.6
	GARNAUD Léa	La bernerie	2001	6.1	6.5	5.9	7.1	25.6
	VELLARD Audrey	Tours GC	1997	6.0	6.8	6.3	6.5	25.6
36	GERMAIN Thea	Laverune	2001	5.6	7.2	5.8	6.9	25.5
	GERAY Jeanne	Vendome	2000	6.2	5.7	6.2	7.4	25.5
	SOUBIES Julie	Bagneres de bigorre	2000	5.8	7.0	7.2	5.5	25.5
39	PERROIS Anaëlle	Mordelles	2003	6.3	5.5	6.6	6.8	25.2
	PAQUIER Clemence	Vendome	2000	5.2	6.4	6.6	7.0	25.2
41	ROUGE Emmanuelle ##	Perpignan	1992	5.3	6.7	6.2	6.7	24.9
42	THEODON Leelou	Vineuil	2002	4.8	7.2	5.8	7.0	24.8
43	VERRIEZ Maelle	Bagneres de bigorre	2002	5.7	6.5	6.6	5.9	24.7
44	ROUPIE Camille	Montagne Thiernoise	2001	4.8	7.2	5.7	6.9	24.6
45	FONTAINE Lucie #	Mordelles	1998	5.2	5.8	6.2	7.0	24.2
46	GADBY Julie	Mordelles	2000	5.5	5.9	6.3	6.4	24.1
47	RICHARD Lauraline	Vineuil	2001	4.8	5.1	7.0	7.1	24.0
	TROTOUIN Clemence	Tours GC	1997	4.8	5.6	6.7	6.9	24.0
49	HALVICK Valérie	Montagne Thiernoise	1973	5.5	6.6	5.7	6.1	23.9
50	DAUTHEL Albane #	Mordelles	1998	4.2	5.7	7.4	6.5	23.8
51	TALBOURDET Marine #	La bernerie	1998	5.6	6.3	5.3	6.1	23.3
	MESNARD Aurélie #	Tours GC	1995	5.0	4.6	6.6	7.1	23.3
53	GAUDIN Floriane	Bagneres de bigorre	1999	4.5	6.8	5.7	6.1	23.1
54	PONTOIZEAU Jeanne #	La bernerie	1999	5.3	4.7	5.7	7.3	23.0
	ROTA Mélina #	Tours GC	1998	5.2	5.2	6.2	6.4	23.0
56	SIMON Emma	Vineuil	2003	4.8	6.5	4.9	6.6	22.8
57	SAUVAGE Romane #	Mordelles	1998	5.2	5.1	5.8	6.5	22.6
58	PASQUET Oceane	Bagneres de bigorre	1998	5.3	6.2	7.6	3.2	22.3
59	CHOUVEL Léna	Montagne Thiernoise	2003	5.7	4.3	5.3	6.3	21.6
60	BONNIN Camille #	Brioude	1999	0.0	7.2	6.6	7.6	21.4
61	CRUZ DITRIA Nahia	Bagneres de bigorre	2001	3.7	5.7	6.7	4.9	21.0
62	DOUSSET Maëva	La bernerie	1999	4.5	4.6	4.8	6.1	20.0
63	BONNET Alizée	La bernerie	1999	0.0	6.9	6.3	6.1	19.3
64	PIERRE Alice	Laverune	1998	0.0	0.0	0.0	0.0	0.0
	BARAGOIN Lucie	Maringues	1999	0.0	0.0	0.0	0.0	0.0
	BEN BAHOR Sarah	Maringues	2000	0.0	0.0	0.0	0.0	0.0
	BRANCHER Celena	Maringues	2002	0.0	0.0	0.0	0.0	0.0
	BRANCHER Priscillia	Maringues	2000	0.0	0.0	0.0	0.0	0.0
	MASSA Amandine	Maringues	2000	0.0	0.0	0.0	0.0	0.0
	MICHEL Salomé	La bernerie	1999	0.0	0.0	0.0	0.0	0.0

7. FEMININ NIVEAU3 11-16 ans . SA_DA (individuels)

7.1. Résultats par équipes

	Equipe	Club					Total
1	Cabestany	Coc gymnastique	24.5	27.2	25.5	24.5	101.7
2	Villeneuve sur Lot	Cercle gymnique villeneuvois	23.2	26.3	26.4	23.7	99.6
3	Cournon	Cournon d'Auvergne Gym	23.0	26.2	25.8	24.5	99.5
4	Pont du chateau	La jeune gaule	22.9	25.2	25.7	23.2	97.0
5	Blanquefort	Entente sportive blanquefort	24.1	24.5	24.1	23.3	96.0
6	Artannes	Gymnastique enfants artannes	23.2	25.5	23.4	23.5	95.6
7	Mazamet	L'hautpouloise	20.8	25.6	24.9	23.2	94.5
8	Perpignan	Uscm	22.7	22.3	24.9	23.8	93.7


7.2. Résultats individuels

	Gymnaste	Equipe	Annee					Total
1	PONGA Rosette cassandra	Cabestany	2002	8.8	9.4	8.2	8.7	35.1
2	ZEKRI Jade ###	Cabestany	1998	8.1	9.0	8.6	7.8	33.5
3	GUERRERO Lisa	Blanquefort	2000	8.4	8.6	8.1	8.2	33.3
4	MESTRE Camille	Cournon	2002	7.6	8.8	8.4	8.2	33.0
5	CARREGUES Léa #	Villeneuve sur Lot	1998	7.1	8.8	9.5	7.5	32.9
	DELBERT Mélanie #	Villeneuve sur Lot	2001	7.6	8.8	8.3	8.2	32.9
7	CHABAUD Axelle	Cournon	2002	7.8	8.8	8.3	7.9	32.8
8	CLAVE Manon	Villeneuve sur Lot	2000	7.9	8.2	8.6	8.0	32.7
	DORE Laurine	Pont du chateau	2000	7.7	8.2	9.0	7.8	32.7
10	NOLLEVALLE LLORET Emma #	Cabestany	1999	7.6	8.8	8.5	7.6	32.5
	COTTE Severine	Pont du chateau	1999	7.3	8.8	8.5	7.9	32.5
12	THEPIN Elise	Mazamet	2000	7.4	8.5	8.5	7.7	32.1
13	PETTE Jeanne	Artannes	2000	7.3	8.7	8.6	7.4	32.0
	ENJELVIN Enola	Cournon	2000	7.6	8.6	7.7	8.1	32.0
	GUENAN Lisa	Cournon	2001	6.3	8.4	9.1	8.2	32.0
16	BONVIN Océane #	Artannes	2000	7.5	8.5	7.5	8.2	31.7
	SANCHEZ Solene	Blanquefort	2001	7.7	7.9	8.5	7.6	31.7
18	MAZERES MARTINEZ Laura	Perpignan	2001	7.6	7.7	7.8	8.1	31.2
19	VIELLE Amélie # *	Artannes 1 (indiv) (indiv)	1998	7.3	8.4	8.3	7.1	31.1
	GROSLIER Justine	Pont du chateau	2000	7.5	8.2	8.0	7.4	31.1
	SERRE Lea #	Pont du chateau	1999	7.7	8.1	7.8	7.5	31.1
22	GRIFFOUIL Joanna	Blanquefort	2001	8.0	8.0	7.5	7.4	30.9
23	RONCERO Marine	Perpignan	2000	7.7	7.5	8.1	7.5	30.8
	MOUA NEDELLEC Rose eva	Cabestany	1999	7.2	8.1	8.2	7.3	30.8
25	LARQUEY Naïs	Cabestany	1999	5.7	8.6	8.4	8.0	30.7
26	REBOUX Majda	Mazamet	2001	6.5	8.5	8.4	7.2	30.6
	MIGUET Cindy	Pont du chateau	1999	7.3	7.9	8.2	7.2	30.6
28	BASTIE Elisa	Mazamet	2000	6.9	8.2	7.6	7.7	30.4
29	AMIGUAS Marie	Perpignan	1999	7.4	6.0	8.5	8.2	30.1
	NABARETTE Léa	Villeneuve sur Lot	1998	7.7	8.7	6.2	7.5	30.1





31	DUCHEZ Océane	Cournon	2000	6.7	8.6	7.4	7.2	29.9
32	VARAEZ Nadège #	Perpignan	1999	6.8	7.1	8.3	7.5	29.7
33	LE GUELLEC BISBAU Kéolany	Artannes	2000	7.8	6.2	7.2	7.9	29.1
34	CARBASSE Célia #	Perpignan	2000	7.2	6.8	7.8	7.2	29.0
	BONDU Selena	Blanquefort	2001	7.7	7.7	6.1	7.5	29.0
36	LOIZON Charlotte #	Artannes	2000	7.8	6.9	7.3	6.9	28.9
37	ARNAUD Leslie #	Mazamet	2000	5.8	8.3	7.3	7.3	28.7
38	SOPENA Estelle *	Mazamet 1 (indiv) (indiv)	2000	5.7	8.2	8.1	6.6	28.6
39	GUINAMANT Maeva	Blanquefort	2001	6.9	5.0	7.2	7.0	26.1
40	LENGLART Ananda #	Mazamet	2000	0.0	8.6	8.0	7.8	24.4
41	GARDILLON Tiphaine #	Artannes	2000	7.6	8.3	0.0	7.4	23.3

8. FEMININ NIVEAU7 11 + . SA_DA (B) (individuels)

8.1. Résultats par équipes

	Equipe	Club					Total
1	Mur es Allier	CIG Mur es allier	26.8	27.7	29.7	29.7	113.9
2	Tonneins	Gym pour tous sj tonneins	22.9	28.3	29.9	31.5	112.6
3	Montpellier MUC	MUC GYM	27.1	27.4	28.2	29.5	112.2
4	Castelnau le lez	GSL34.com - Castelnau le Lez	26.2	26.6	26.9	30.3	110.0
5	Lormont	Club gymnique lormontais	24.7	25.9	28.2	31.1	109.9
6	St Estève	Gym club st esteve	23.3	27.5	28.4	30.5	109.7
7	Artannes	Gymnastique enfants artannes	26.5	24.6	28.0	30.1	109.2
8	Portet sur garonne	Portet gym	24.5	27.2	26.5	29.6	107.8
9	Maure de bretagne	L'étoile mauritanienne	23.8	27.4	25.9	29.6	106.7
10	Chatel-guyon	La vigilante	21.6	26.7	26.7	29.5	104.5

8.2. Résultats individuels

	Gymnaste	Equipe	Annee					Total
1	BELMAS Célia	Portet sur garonne	2000	7.3	7.3	7.5	7.9	30.0
2	PEREIRA Maëlys	Mur es Allier	2001	7.0	6.7	7.8	7.4	28.9
3	LASSERRE Julie	Tonneins	2001	5.6	7.3	7.8	8.0	28.7
4	SABRI Lisa	Lormont	2002	6.8	6.7	7.0	8.0	28.5
	CHALOIN Adèle	Montpellier MUC	2001	6.4	7.4	7.1	7.6	28.5
	JACQUINOT Cayenne	Tonneins	2001	6.1	6.9	7.6	7.9	28.5
7	BREUIL Charlotte	Mur es Allier	2003	6.4	7.0	7.5	7.5	28.4
8	GUERRA Marie	Castelnau le lez	2000	6.8	6.9	6.8	7.7	28.2
9	BOURASSEAU Lise	Artannes	2002	6.8	7.2	6.5	7.6	28.1
	BEAUBAIS Noémie	Montpellier MUC	2003	7.1	7.0	6.9	7.1	28.1
	ROBERT Camille	Maure de bretagne	2001	6.1	7.6	6.8	7.6	28.1
12	BRIAUDEAU Léna	Artannes	2002	7.2	6.4	6.9	7.4	27.9
	PAULAIS Lola	Lormont	2001	6.5	6.6	7.1	7.7	27.9
	FAURE Angèle	Mur es Allier	2003	6.6	6.9	6.6	7.8	27.9
15	SENZIER Estelle	Montpellier MUC	1999	6.6	6.9	7.1	7.1	27.7
16	RELVAS DOS REIS Alexandra	Tonneins	2001	5.5	7.2	7.1	7.7	27.5
	BAUDRY Marie	St Estève	2000	5.6	6.7	7.3	7.9	27.5
18	SCHMUTZ Killiana	Lormont	2001	6.6	6.3	6.7	7.8	27.4
	GOUT Julia	Castelnau le lez	2000	5.7	7.6	6.3	7.8	27.4
	BIROT Charlene	Tonneins	2000	5.7	6.7	7.3	7.7	27.4
21	FLEXAS Margaux	Montpellier MUC	2000	6.8	6.1	6.7	7.7	27.3
	BRUNET Carla *	St Estève 1 (indiv) (indiv)	2003	6.9	7.0	6.9	6.5	27.3
	TILLEMONT Insa	Mur es Allier	2002	6.8	7.1	6.9	6.5	27.3
24	BOUGES Clara	Tonneins	2000	5.4	6.9	7.1	7.7	27.1
25	ROUSSEL Julie	Maure de bretagne	2001	6.0	7.3	6.6	7.1	27.0
	MOLINA Léa	St Estève	1999	6.3	7.1	6.9	6.7	27.0
27	ER Aylin	Castelnau le lez	2003	7.1	5.8	6.8	7.1	26.8
	HAYDN Adèle #	St Estève	1999	5.9	6.6	6.9	7.4	26.8
29	VALLUCHE Vanessa	Mur es Allier	2002	5.6	6.6	7.5	7.0	26.7





30	DESBRUERES Marie	Portet sur garonne	2000	6.5	6.4	6.5	7.2	26.6
31	BASSIN Zélia	Chatel-guyon	2000	5.3	6.4	7.2	7.5	26.4
32	MENISCUS Lisa	Castelnau le lez	2001	6.6	5.7	6.4	7.5	26.2
	BAILLY Line	St Estève	2001	5.5	7.1	7.1	6.5	26.2
34	PATRY Sara	Artannes	2003	6.8	5.5	7.2	6.6	26.1
	DEDIEU Eva	Lormont	1999	4.8	6.3	7.4	7.6	26.1
36	GOUT Marie	Castelnau le lez	2000	5.5	6.3	6.9	7.3	26.0
37	COUSSAT Camille	Artannes	2002	5.7	5.5	7.2	7.5	25.9
38	ANDUJAR Eden	Montpellier MUC	2001	6.6	4.9	7.1	7.1	25.7
39	MAZZOLA Coline	Portet sur garonne	2000	5.5	6.9	6.1	7.1	25.6
	GOMOT Léhane	Chatel-guyon	2000	5.5	6.8	6.0	7.3	25.6
41	MOUSSU Noemie	Tonneins	2001	5.2	5.2	7.2	7.9	25.5
42	MOREL Pauline	Chatel-guyon	1999	5.6	6.1	6.3	7.4	25.4
	TRICHET Elise	Montpellier MUC	2000	6.5	5.3	6.8	6.8	25.4
	THEDREZ Marie	Maure de bretagne	2000	5.3	6.4	6.1	7.6	25.4
45	MORFOISSE Anne-gaëlle	Maure de bretagne	2001	5.9	6.1	6.4	6.9	25.3
46	JUIGNÉ Maeva	Artannes	2000	5.7	5.0	6.7	7.6	25.0
47	MAISONNEUVE Maelys *	Tonneins 1 (indiv) (indiv)	2002	5.5	4.7	7.0	7.6	24.8
48	CROQUET Florianne *	Artannes 1 (indiv) (indiv)	2003	4.9	4.8	6.8	7.5	24.0
49	WALTER Emma	Artannes	2002	4.9	5.3	6.6	7.1	23.9
	CHIARADIA Marie	Portet sur garonne	2000	5.2	6.6	6.4	5.7	23.9
	MENGUY Marie #	St Estève	2000	5.2	4.2	6.9	7.6	23.9
52	LEROY Ilona	Chatel-guyon	1999	5.2	6.6	5.3	6.6	23.7
53	MEUNIER Claire	Portet sur garonne	2001	4.5	5.6	5.1	7.4	22.6
54	BOUDAQUA Léa	Maure de bretagne	2000	5.6	4.8	5.3	6.5	22.2
55	COUDER Lisa	Chatel-guyon	2000	0.0	6.9	7.2	7.3	21.4
56	GIRARDEAU Celia	Lormont	2001	0.0	6.3	6.5	7.1	19.9
	ALIX-TIGRANE Laurene	St Estève	2003	0.0	5.2	7.1	7.6	19.9
58	VASSIA Marie-sarah	Portet sur garonne	2001	3.9	4.3	5.3	5.1	18.6
59	BOUGE Coralann	Maure de bretagne	2000	5.8	5.4	0.0	7.3	18.5

9. FEMININ NIVEAU6 11-15 ans . SA_DA (B) (individuels)

9.1. Résultats par équipes

	Equipe	Club					Total
1	Blaye	A.L.BLAYE GYM	29.8	30.1	30.3	29.8	120.0
2	Cabestany	Coc gymnastique	27.5	30.2	30.5	29.1	117.3
3	Vendome	US VENDOME	29.1	29.8	29.5	28.5	116.9
4	Pont du chateau	La jeune gaule	27.7	31.8	29.1	27.7	116.3
5	Lormont	Club gymnique lormontais	26.6	30.4	30.1	29.1	116.2
6	Portet sur garonne	Portet gym	25.3	28.3	27.9	28.0	109.5
7	Mordelles	Union sportive mordelles	25.0	27.2	26.5	26.8	105.5
	Brioude	Brioude	27.6	26.8	27.7	23.4	105.5

9.2. Résultats individuels

	Gymnaste	Equipe	Annee					Total
1	AUBERVAL Marion	Blaye	2001	7.6	8.0	8.0	7.9	31.5
2	DEFAUX Margot	Cabestany	2001	6.7	8.3	7.9	7.4	30.3
3	FEYDIEU Andrea	Blaye	2001	7.2	8.1	7.1	7.6	30.0
4	ARRIGONI Mahaut	Cabestany	2002	7.5	7.1	7.8	7.5	29.9
5	VERDIER Jeanne #	Blaye	2001	7.6	7.2	7.7	7.3	29.8
6	SALMON Leona	Lormont	1999	7.3	7.9	6.8	7.6	29.6
	VAUCLIN Shaina	Vendome	2002	7.4	7.3	7.8	7.1	29.6
8	DELMAS Manon	Cabestany	2001	7.1	7.6	7.5	7.0	29.2
	BROUSSE Julia	Lormont	2000	6.9	7.4	8.0	6.9	29.2
	OLIVIER Alizée	Vendome	2001	7.2	7.5	7.6	6.9	29.2
11	GRASSET Noémie	Portet sur garonne	2002	7.3	7.2	7.2	7.3	29.0
12	DUBREUIL Morgane	Lormont	1999	6.1	8.1	7.0	7.5	28.7
	MAUBLANC Leelou	Pont du chateau	2001	6.8	8.1	7.3	6.5	28.7
	LEGRET Julie	Vendome	2002	6.6	7.8	6.8	7.5	28.7
15	BAPTISTA Sophie	Pont du chateau	2001	6.3	7.9	7.1	7.3	28.6
	FEKARI Rachel	Pont du chateau	2002	7.3	7.5	7.1	6.7	28.6
	HEYRAUD Mathilde	Pont du chateau	2001	6.8	7.8	7.1	6.9	28.6
18	GENNIGES GAUTHIER Cleo	Pont du chateau	2001	5.6	8.0	7.6	6.8	28.0
	EL KOUCHE Magda	Vendome	2002	7.1	6.6	7.3	7.0	28.0
20	GATEL Romane	Portet sur garonne	2002	6.2	7.9	6.6	7.1	27.8
	MAITAMMAR Lauren	Vendome	2001	7.4	7.2	6.5	6.7	27.8
22	CHAPUT Romane	Blaye	2001	6.4	6.8	7.4	7.0	27.6
23	MARTIN Théana	Cabestany	2001	6.1	7.2	7.3	6.9	27.5
	MOUREAU Ana	Portet sur garonne	2002	6.0	7.6	6.7	7.2	27.5
	WHELAN Théa	Brioude	2002	7.3	7.3	6.9	6.0	27.5
26	HADJ Tiziri	Pont du chateau	2002	6.8	7.4	7.0	6.2	27.4
27	RUEDA Clara	Blaye	2001	7.1	6.4	6.9	6.8	27.2
28	NOLLEVALLE LLORET Lauren *	Cabestany 1 (indiv) (indiv)	2001	6.4	6.8	6.6	7.3	27.1
29	FRADET Cassandre	Blaye	2001	7.4	5.6	7.2	6.8	27.0
30	LECAT Sara	Lormont	2000	6.0	6.9	7.4	6.5	26.8
31	PASSEPONT CAROLINE	Brioude	2003	6.8	6.6	7.2	6.1	26.7
32	LOPEZ Manon	Mordelles	2002	6.2	6.7	6.8	6.9	26.6
33	MILLEPIED Audrey	Lormont	2000	6.3	5.4	7.5	7.1	26.3





	PLAUD Marie-sarah	Lormont	1999	5.8	7.0	7.2	6.3	26.3
35	SAN NICOLAS Alix	Cabestany	2002	6.2	5.8	6.8	7.2	26.0
36	PITION Julie	Mordelles	2001	6.0	7.4	6.2	6.3	25.9
37	CHINI Solène #	Cabestany	2000	5.6	6.5	6.8	6.8	25.7
	JAMES Chloé	Mordelles	2002	6.6	6.2	6.8	6.1	25.7
39	MOISON Capucine	Mordelles	2003	5.6	6.3	6.7	6.8	25.4
40	ISLASSE EVA	Brioude	2002	6.7	6.2	6.7	5.5	25.1
41	MONIER Romane	Brioude	2003	6.8	5.8	6.9	5.3	24.8
42	SLAMNIA Anissa	Portet sur garonne	2002	5.6	5.6	7.1	6.3	24.6
43	LANDAIS Clarisse	Mordelles	2002	6.2	5.6	5.7	6.8	24.3
44	LECLET Maïwenn	Mordelles	2003	5.7	6.8	5.8	5.7	24.0
45	CASTELLO Clara	Portet sur garonne	2001	5.8	4.7	6.9	6.4	23.8
46	CHAUME CLARA	Brioude	2003	5.0	6.7	6.0	5.8	23.5
47	GARCIA-MEIRELES Inès	Portet sur garonne	2002	5.2	5.4	6.0	6.3	22.9

10. FEMININ NIVEAU8 11 + . SA_DA (individuels)

10.1. Résultats par équipes

	Equipe	Club					Total
1	Castelnau le lez	GSL34.com - Castelnau le Lez	24.7	27.4	28.0	28.8	108.9
2	Vendome	US VENDOME	23.1	26.1	25.0	29.7	103.9
3	Gradignan Gymnix	Gymnix	21.2	26.4	26.8	28.4	102.8
4	St Estève	Gym club st esteve	19.8	25.7	26.7	27.4	99.6
5	Argentat	ARGENTAT GYM	20.9	23.6	23.9	25.1	93.5

10.2. Résultats individuels

	Gymnaste	Equipe	Annee					Total
1	SMAIL Emma	Castelnau le lez	2002	7.5	7.2	7.0	7.3	29.0
2	KAAOUASS Yasmine	Castelnau le lez	2003	5.9	7.7	7.5	7.6	28.7
3	FRICOT Soléne	Vendome	2001	6.6	6.9	5.9	7.6	27.0
4	GORAL Léa	St Estève	2001	5.7	7.1	7.0	7.0	26.8
5	LAMAILLOUX Noemie	Gradignan Gymnix	1999	5.8	7.1	6.7	6.9	26.5
6	MIRA Justine	St Estève	1998	5.7	6.4	7.1	6.9	26.1
7	DANIEL Noemie	Vendome	2003	5.7	6.4	5.9	7.7	25.7
8	LE HERICY Delphine	Castelnau le lez	1999	5.0	6.5	7.5	6.6	25.6
9	CHAUVE Maylis	Gradignan Gymnix	2003	4.6	6.9	6.3	7.4	25.2
	GUILLOTEAU Maurine	Vendome	2003	5.3	6.1	6.3	7.5	25.2
11	CIARAPICA Astrid	Gradignan Gymnix	2003	5.4	6.0	6.7	6.9	25.0
12	MOREL Ella	Gradignan Gymnix	2003	4.6	6.3	6.9	7.1	24.9
13	RIBEIRO Ema	Gradignan Gymnix	2001	5.3	6.0	6.5	7.0	24.8
14	RENARD Lea	Vendome	2003	5.5	6.6	5.9	6.7	24.7
15	LEFEVRE Margot	Vendome	2003	5.1	6.2	6.5	6.7	24.5
16	RANSAC Stéphanne	Gradignan Gymnix	2001	4.7	6.1	6.5	6.9	24.2
	BRAHIM Maissane	Castelnau le lez	2002	6.3	6.0	6.0	5.9	24.2
18	AUBERTIE Olivia	Argentat	2003	5.5	5.9	5.9	6.3	23.6
19	AUBERTIE Ysaline	Argentat	2003	5.3	6.3	6.1	5.6	23.3
20	PARAMELLE Margaux	Argentat	2003	5.4	5.7	5.9	6.2	23.2
21	DE LA ASUNCION Océane	St Estève	2001	4.2	5.2	6.5	6.8	22.7
22	GLOBEZ Lucile	Vendome	2001	3.9	5.5	6.3	6.9	22.6
23	FOURLIN Marine	Argentat	2003	4.7	5.7	5.7	6.4	22.5
24	MARCHEGAY Malou	Argentat	2002	4.5	5.6	6.0	6.2	22.3
25	MARQUEFAVE Eléonore	St Estève	2003	4.1	5.7	6.1	6.2	22.1
26	LAGARDE Valentine	St Estève	2001	4.2	5.1	4.9	6.7	20.9
27	MONS Morgane	Argentat	2003	4.5	5.3	4.8	5.5	20.1
28	COLLET Charlotte	Castelnau le lez	2000	0.0	5.7	5.8	7.3	18.8
29	PELOUSE Manon	St Estève	2001	0.0	6.5	5.7	6.4	18.6