





Résultats de la compétition
Régional
Clermont Ferrand
21 et 22 mars 2015

1. FEMININ NIVEAU4 11 + . SIMPLE_APPARTENANCE (individuels)

1.1. Résultats par équipes


	Equipe	Club					Total
1	GERZAT	GERZAT	23.0	22.1	23.4	23.8	92.3
2	COURNON	COURNON D AUVERGNE	21.8	23.9	22.3	23.8	91.8
3	DESERTINES 2	DESERTINES	21.2	23.6	22.3	24.2	91.3
4	COMMENTRY	COMMENTRY	20.4	22.6	22.1	23.5	88.6
5	AIGUEPERSE 2	AIGUEPERSE	20.9	21.7	21.3	23.6	87.5
6	AIGUEPERSE 1	AIGUEPERSE 1	20.8	21.6	20.8	22.6	85.8
7	DESERTINES 1	DESERTINES	19.7	16.5	19.6	20.3	76.1

1.2. Résultats individuels







	Gymnaste	Equipe	Annee					Total
1	BACONNET MARIE-LAURE	AIGUEPERSE 1	1989	7.4	8.5	6.6	8.8	31.3
2	VOISSE KATHLEEN	GERZAT	2000	8.6	6.7	7.8	8.1	31.2
	DE ARAUJO KARINE	COMMENTRY	1979	6.8	7.6	7.9	8.9	31.2
	SENELAS PAULINE	AIGUEPERSE 2	1998	7.3	8.1	7.4	8.4	31.2
5	L HOVITU MARINA	DESERTINES 2	1998	7.2	8.6	7.5	7.8	31.1
6	TOUCHEBOEUF NOEMIE	DESERTINES 2	1996	7.1	7.0	7.5	8.8	30.4
	VICERAT LAURIANE	COURNON	1995	7.6	7.7	7.1	8.0	30.4
8	SERROT MELANIE	AIGUEPERSE 2	1997	6.9	7.8	7.3	8.3	30.3
9	DEVERRE HELENE	COURNON	1994	7.6	8.1	6.8	7.6	30.1
10	CHAUVEAU LENA	GERZAT	2002	6.7	6.5	8.3	8.3	29.8
11	CAREL PRISCILLA	GERZAT	2000	7.1	8.0	7.3	7.0	29.4
12	CHAMBRIARD PAULINE	GERZAT	1995	6.5	7.4	7.2	7.4	28.5
13	DUBERNARD NOEMIE	COMMENTRY	1994	6.5	7.8	7.8	6.2	28.3
14	PIQUELLE CHLOE	AIGUEPERSE 1	1998	6.6	7.5	7.1	6.7	27.9
15	CHAMBENOIT MARLENE	COMMENTRY	1991	6.5	7.2	6.4	7.5	27.6
16	BIERJON LEA	DESERTINES 1	1997	6.6	7.2	6.5	6.4	26.7
17	BOURDIER MELENE	DESERTINES 2	2001	5.7	8.0	5.3	7.6	26.6
18	THOZ OCEANE	DESERTINES 2	2000	6.9	4.5	7.3	7.4	26.1
	ZETTOR EMILIE	DESERTINES 2	1997	6.4	6.4	6.7	6.6	26.1
20	CHANAL MARIE-LYNE	GERZAT	1996	7.3	4.9	6.6	6.8	25.6
21	QUESNEL EMELINE	DESERTINES 1	1996	6.9	4.5	6.9	7.1	25.4
	MARTINS MORGANE	AIGUEPERSE 1	1998	6.5	5.2	6.6	7.1	25.4
23	SALAS AUDREY	COURNON	1994	6.6	3.6	6.5	8.2	24.9
24	HAMEL MORGANE	AIGUEPERSE 2	1995	6.6	5.8	5.4	6.9	24.7
25	LESTRADE PERRINE	AIGUEPERSE 1	2002	6.8	5.6	6.0	6.2	24.6
26	TEIXEIRA MELISSA	AIGUEPERSE 2	1998	6.6	3.1	6.6	6.9	23.2
27	DAUGE ALICE	AIGUEPERSE 1	1997	5.7	3.8	7.1	6.4	23.0
28	LABOISSE PAULINE	COMMENTRY	1994	7.1	5.4	3.3	7.1	22.9
29	VILMOUTH MARINE	DESERTINES 1	2000	5.1	4.8	6.2	6.7	22.8
30	GRIGNON LEA	COURNON	1998	0.0	8.1	8.4	5.8	22.3
31	MARCHAND EVA	COMMENTRY	1997	6.3	6.0	2.3	6.9	21.5
32	ZETTOR CAMILLE	DESERTINES 1	1999	5.5	3.9	4.8	6.5	20.7
33	DE OLIVEIRA INGRID	COURNON	1993	0.0	7.2	6.6	6.1	19.9
34	CORTIAL MORGANE	AIGUEPERSE 2	1997	6.7	2.5	3.7	6.8	19.7
35	MALOCHET CHLOE	DESERTINES 1	2000	6.2	2.1	2.5	5.7	16.5

2. MASCULIN NIVEAU6 7-10 ans . SA_DA (individuels)

2.1. Résultats par équipes



	Equipe	Club							Total
1	AURILLAC	AURILLAC	27.5	30.4	30.0	25.0	30.7	30.7	174.3
2	ST BEAUZIRE	ST BEAUZIRE	21.3	28.4	26.0	23.3	26.4	25.2	150.6
3	VOLVIC	VOLVIC	24.5	27.2	23.4	22.6	24.0	27.0	148.7
4	ISSOIRIENNE	ISSOIRIENNE	24.3	26.9	24.5	19.2	26.4	26.6	147.9
5	GERZAT	GERZAT	21.4	28.0	23.9	20.4	24.9	26.5	145.1
6	ST MAURICE ES ALLIER	ST MAURICE ES ALLIER	21.2	22.3	21.7	16.1	20.7	21.2	123.2

2.2. Résultats individuels






	Gymnaste	Equipe	Annee							Total
1	RAFAEL JORIS	AURILLAC	2005	7.1	7.7	7.7	6.6	7.9	7.9	44.9
2	ROURE MATHIEU	ST MAURICE ES ALLIER	2007	7.5	7.6	7.4	6.2	7.6	7.0	43.3
3	PAGLIA GABIN	AURILLAC	2005	6.8	7.6	7.3	6.0	7.1	7.5	42.3
4	LAFON JORIS	AURILLAC	2007	6.7	7.3	7.5	5.3	7.7	7.6	42.1
5	PRAX LOUIS	AURILLAC	2004	5.1	7.8	7.4	6.5	7.6	7.6	42.0
6	GAZEL ANTOINE	ST MAURICE ES ALLIER	2005	6.9	7.4	7.3	5.3	7.5	7.4	41.8
7	BRUGUIERE ALEXIS	AURILLAC	2005	5.1	7.3	7.4	5.9	7.4	7.6	40.7
	BOUSQUET ELIOT	AURILLAC	2007	6.9	6.3	7.4	5.4	7.5	7.2	40.7
	JOLIVET OHIAN	ISSOIRIENNE	2005	7.2	7.3	7.2	6.0	7.0	6.0	40.7
10	NEYRIAL ILLAN	ST BEAUZIRE	2005	5.5	7.5	7.1	5.9	7.2	7.0	40.2
11	PERRIN MATHIAS	ISSOIRIENNE	2005	6.9	7.2	6.1	5.4	7.0	7.1	39.7
12	BUISSON LEO	GERZAT	2006	6.4	8.3	5.8	5.2	6.8	6.9	39.4
13	BALLEYDIER SACHA	ST MAURICE ES ALLIER	2006	6.8	7.3	7.0	4.6	5.6	6.8	38.1
14	COCHARD JULES	ST BEAUZIRE	2004	4.5	7.0	7.2	6.1	6.9	6.2	37.9
15	MORAND MATHIAS	ST BEAUZIRE	2005	5.8	6.9	6.1	5.4	7.0	6.4	37.6
	AMON NOLANN	VOLVIC	2006	5.9	6.9	5.5	6.1	6.1	7.1	37.6
17	LAFORREST MAVEL	GERZAT	2005	5.7	5.6	6.3	6.0	6.2	7.1	36.9
18	AMORIM DORIAN	GERZAT	2006	5.4	7.1	5.9	5.2	6.4	6.4	36.4
19	GRANDMAISON HUGO	ISSOIRIENNE	2005	6.0	5.9	5.5	5.8	6.2	6.6	36.0
20	FEREZ NOA	VOLVIC	2007	5.6	6.7	5.8	4.6	6.0	6.5	35.2
21	REBEIX MARTIN	VOLVIC	2006	5.6	4.6	5.9	5.8	6.2	6.5	34.6
22	MATHEVET YANNIS	VOLVIC	2005	3.0	7.2	6.2	5.5	5.3	6.9	34.1
23	DEGOUTE BASILE	VOLVIC	2005	7.4	6.4	4.9	5.2	5.0	5.1	34.0
24	METAYER ANTONIN	ST BEAUZIRE	2005	4.8	6.7	5.6	5.9	4.9	5.6	33.5
25	FOSSE ANTOINE	ISSOIRIENNE	2004	4.2	6.5	5.7	2.0	6.2	6.9	31.5
26	RIOUAL TIMEO	VOLVIC	2006	3.6	5.3	5.1	4.7	5.7	6.2	30.6
27	CLAMONT NATHAN	GERZAT	2007	3.8	7.0	5.9	2.0	5.5	6.1	30.3
28	LOUZGUITI SAMI	ST BEAUZIRE	2006	5.2	7.0	5.1	2.0	5.3	5.5	30.1
29	VIGIGNOL MAXIME	GERZAT	2007	3.9	3.6	4.8	4.0	3.4	4.5	24.2

3. MASCULIN NIVEAU5 11 + . SA_DA (individuels)

3.1. Résultats par équipes







	Equipe	Club							Total
1	LEMPDES	LEMPDES	24.0	29.3	28.0	22.7	28.4	24.7	157.1

3.2. Résultats individuels







	Gymnaste	Equipe	Anne e							Total
1	DURAND GUILLAUME	LEMPDES	2001	6.2	7.8	7.7	6.5	7.7	7.7	43.6
2	GRUMEAU RAPHAEL	LEMPDES	2002	6.0	8.0	6.4	5.8	7.6	7.5	41.3
3	SOUVIGNET CLEMENT	LEMPDES	2002	5.6	7.2	7.7	5.4	7.6	5.0	38.5
4	BRANGER CLEMENT	LEMPDES	2003	6.2	6.3	6.2	5.0	5.5	4.5	33.7

4. MASCULIN NIVEAU5 7-14 ans . SA_DA (individuels)

4.1. Résultats par équipes

	Equipe	Club							Total
1	CLERMONT	CLERMONT	28.3	31.6	29.4	26.4	29.5	31.5	176.7
2	GERZAT	GERZAT	23.8	31.2	30.8	28.2	31.5	31.0	176.5
3	ISSOIRE	ISSOIRE	18.1	21.4	22.6	17.0	22.0	21.9	123.0

4.2. Résultats individuels





	Gymnaste	Equipe	Anne e							Total
1	COUMONT JAROD	CLERMONT	2003	7.7	8.1	6.9	7.3	8.2	8.0	46.2
2	BUISSON TOMMY	GERZAT	2003	5.7	7.9	7.9	7.5	8.4	8.1	45.5
3	BOITHIAS BAPTISTE	CLERMONT	2005	7.7	7.8	7.1	7.0	7.6	7.9	45.1
4	BUIL MATHIS	GERZAT	2002	6.0	8.1	7.6	7.1	7.9	7.8	44.5
5	AUBOUARD ANTHONIN	GERZAT	2001	6.1	7.7	7.8	6.9	7.7	7.1	43.3
6	CONREUR JOCELYN	GERZAT	2002	6.0	7.5	7.5	6.7	7.4	8.0	43.1
7	GOI SIMON	ISSOIRE	2003	6.1	7.5	7.7	6.2	7.9	7.3	42.7
8	BOITHIAS GASPARD	CLERMONT	2001	6.7	8.0	7.5	6.1	6.5	7.7	42.5
9	ARNOUX SIMEON	ISSOIRE	2001	6.6	6.8	7.5	6.0	7.2	7.5	41.6
10	COLE GUILLAUME	CLERMONT	2001	5.5	7.5	7.3	6.0	7.0	7.8	41.1
11	GRANGE ROMAIN	GERZAT	2003	5.6	6.6	7.0	6.5	7.5	6.9	40.1
12	CAZAUX LANI	CLERMONT	2002	6.2	7.7	5.8	5.0	6.7	7.7	39.1
13	BAFOIL ALEXANDRE	ISSOIRE	2001	5.4	7.1	7.4	4.8	6.9	7.1	38.7
	BENTZ JEREMY	CLERMONT	2002	5.1	6.5	7.5	5.7	6.1	7.8	38.7
15	MAHICHI MASSY *	CLERMONT IND.	2005	4.0	7.5	7.4	5.8	5.4	7.4	37.5
16	LALLART GABRIEL *	CLERMONT IND.	2005	4.7	7.2	7.1	5.6	5.6	7.1	37.3
17	PICHOT LUIDGI	GERZAT	2002	5.0	5.2	5.6	5.1	4.6	5.3	30.8

5. FEMININ NIVEAU4 11-15 ans . SIMPLE_APPARTENANCE (individuels)

5.1. Résultats par équipes







	Equipe	Club					Total
1	AURILLAC	AURILLAC	22.6	26.1	24.7	23.6	97.0
2	COURNON	COURNON	19.8	26.0	24.5	24.0	94.3
3	MUR ES ALLIER	MUR ES ALLIER	19.9	25.7	24.3	23.3	93.2
4	VIC LE COMTE	VIC LE COMTE	19.7	19.8	23.2	22.9	85.6

5.2. Résultats individuels







	Gymnaste	Equipe	Annee					Total
1	RIBES LILI	AURILLAC	2001	7.7	8.9	8.2	8.6	33.4
2	WICK LOIS	COURNON	2000	7.2	8.7	8.0	8.1	32.0
3	LAMOUREUX LOAN	AURILLAC	2002	7.1	8.7	8.5	7.6	31.9
4	MEGEMONT JUSTINE	MUR ES ALLIER	2001	6.1	8.4	8.6	8.4	31.5
5	TRONEL COLIME	MUR ES ALLIER	2002	7.3	8.5	7.7	7.9	31.4
6	MARQUEZ MANON	COURNON	2000	6.0	8.7	8.7	7.8	31.2
7	NTONGA CAMILLE	COURNON	2000	6.3	8.6	7.8	8.0	30.7
8	CATIGNOL MARINE	MUR ES ALLIER	2000	6.5	8.8	8.0	7.0	30.3
9	DELBERT LEA	AURILLAC	2001	5.9	8.5	8.0	7.4	29.8
10	COUBETERGUES LISE	AURILLAC	2002	6.9	7.8	7.2	7.2	29.1
11	DUSSEAUX LEA	COURNON	2001	6.3	8.5	6.6	7.5	28.9
	BRUNEL LILOU	VIC LE COMTE	2000	6.6	6.8	8.1	7.4	28.9
13	ALARY LEA	VIC LE COMTE	2000	6.4	6.0	8.1	8.0	28.5
14	GRENIER MANON	COURNON	2000	5.2	8.0	7.3	7.9	28.4
15	CARRIOL LOUISE	VIC LE COMTE	2000	6.1	7.0	7.0	7.5	27.6
16	LEYBROS CHLOE	AURILLAC	2002	7.8	5.0	6.7	7.1	26.6
17	LASSIGNOL CAMILLE	VIC LE COMTE	2000	6.7	5.9	5.9	7.4	25.9

6. MASCULIN NIVEAU6 7-14 ans . SA_DA (individuels)

6.1. Résultats par équipes



	Equipe	Club							Total
1	COURNON	COURNON	27.3	29.3	27.4	26.5	29.5	29.6	169.6
2	THIERS	THIERS	27.6	29.6	28.5	25.0	26.7	28.1	165.5

6.2. Résultats individuels





	Gymnaste	Equipe	Anne e							Total
1	ROBINET ANTOINE	COURNON	2000	6.7	7.6	6.7	7.2	7.8	7.4	43.4
2	BRUN MAXENCE	THIERS	2001	7.1	7.9	7.1	6.3	7.5	7.2	43.1
3	VAURIS JULES	COURNON	2002	6.8	7.4	6.7	7.0	7.4	7.5	42.8
4	LAPLACE LOUIS	THIERS	2001	7.2	7.6	7.3	6.3	6.5	7.6	42.5
5	BLACHERE MATHEO	COURNON	2001	7.1	7.1	7.1	5.6	7.1	7.4	41.4
6	DUTHEIL ALEXIS	THIERS	2007	6.5	7.3	7.0	6.3	7.0	6.8	40.9
7	ZIANI YANNIS	COURNON	2003	6.7	7.0	5.8	6.7	6.8	6.6	39.6
8	GAGNADRE MATHIAS	THIERS	2007	6.8	6.8	7.1	6.1	5.7	6.5	39.0
9	GARSAULT ALEXIS	COURNON	2003	6.6	7.2	6.2	5.5	6.7	6.2	38.4
10	MUNOZ JOHAN	COURNON	2006	6.3	7.0	6.9	0.0	7.2	7.3	34.7

7. FEMININ NIVEAU4 14-18 ans . SIMPLE_APPARTENANCE (individuels)

7.1. Résultats par équipes




	Equipe	Club					Total
1	AURILLAC	AURILLAC	23.0	26.6	25.9	24.2	99.7
2	VOLVIC	VOLVIC	20.7	23.6	24.4	24.0	92.7
3	ISSOIRE	ISSOIRE	20.9	23.8	23.4	23.0	91.1
4	COURNON	COURNON	17.8	25.2	24.0	23.8	90.8

7.2. Résultats individuels







	Gymnaste	Equipe	Annee					Total
1	DUVAL EMELINE	AURILLAC	1999	7.8	8.4	8.7	8.2	33.1
2	BOUCA JOHANNA	ISSOIRE	1997	7.6	9.0	8.0	8.2	32.8
3	BRASQUIES SHANA	AURILLAC	1997	7.2	9.1	8.5	7.9	32.7
4	ACHIN ROMANE	VOLVIC	1999	7.8	8.4	8.0	8.1	32.3
5	VIAL LISA	AURILLAC	2000	7.6	8.9	8.6	7.1	32.2
6	BONAL SARAH	AURILLAC	1999	7.6	7.7	8.5	8.1	31.9
7	HADDOUI DOUNIA	COURNON	1998	6.1	8.2	8.0	8.0	30.3
8	VAUTRIN KAREN	ISSOIRE	1998	6.6	7.4	7.8	7.3	29.1
9	KLEPPER LORETTE	VOLVIC	1997	6.2	7.3	7.2	8.0	28.7
10	VERDIER MATHILDE	COURNON	2000	5.9	8.4	6.2	7.8	28.3
11	MAVEL MAGALI	ISSOIRE	1997	6.7	7.4	6.8	7.3	28.2
12	CHARLAT LUCIE	COURNON	2000	5.8	7.0	7.4	7.7	27.9
	MONTANA MANON	VOLVIC	1999	4.9	7.9	8.0	7.1	27.9
14	DUBOSCLARD OCEANE	VOLVIC	1999	6.1	5.8	7.7	7.2	26.8
15	SCHUTT MATHILDE	ISSOIRE	1998	6.4	6.7	6.3	7.1	26.5
16	PEREIRA MANON	COURNON	2000	0.0	8.6	8.6	8.0	25.2
17	GOUMY LESLIE	VOLVIC	1998	6.7	0.0	8.4	7.9	23.0
18	MAINIERI THAIS	ISSOIRE	1996	6.1	0.8	7.6	7.5	22.0
19	ASTORG JUSTINE	AURILLAC	2000	0.0	8.6	8.6	0.0	17.2

8. MASCULIN NIVEAU5 7-14 ans . SA_DA (D) (individuels)

8.1. Résultats par équipes





	Equipe	Club							Total
1	AURILLAC	AURILLAC	29.2	33.8	29.2	28.6	33.1	32.3	186.2
2	VOLVIC 1	VOLVIC	25.7	31.1	31.7	29.0	30.6	31.5	179.6
3	VOLVIC 2	VOLVIC	20.8	22.4	26.9	25.9	22.0	25.9	143.9

8.2. Résultats individuels





	Gymnaste	Equipe	Anne e							Total
1	GIBRAT ETIENNE	AURILLAC	2001	7.7	9.0	7.3	6.4	9.0	8.3	47.7
2	FERNANDES THEO	VOLVIC 1	2002	7.1	8.3	8.5	7.0	8.3	8.4	47.6
3	BONAL SYLVAIN	AURILLAC	2004	7.2	8.3	7.3	7.7	8.6	8.2	47.3
4	MEYLEU MARIUS	VOLVIC 1	2002	7.5	8.4	8.2	7.3	7.7	7.7	46.8
5	DELSOUC JULES	AURILLAC	2001	7.2	8.6	7.3	7.6	7.9	7.9	46.5
6	REBEIX AURELIEN	VOLVIC 1	2002	6.1	8.0	8.0	7.5	7.4	7.9	44.9
7	GIRARD FABIEN	AURILLAC	2000	6.9	7.9	7.3	6.9	7.6	7.9	44.5
8	HERBELIN CLEMENT	VOLVIC 1	2002	5.0	6.4	7.0	7.2	7.2	7.5	40.3
9	GAUWPEAU YOHANN	AURILLAC	2000	7.1	7.9	6.8	5.5	5.5	6.4	39.2
10	CHABRIER MATHIS	VOLVIC 1	2003	5.0	6.0	6.6	6.9	7.0	6.3	37.8
11	CHAMBONNIERE RAPHAEL	VOLVIC 2	2002	6.1	4.3	8.0	6.8	5.1	6.7	37.0
12	THOMAS NOE	VOLVIC 2	2004	5.0	6.6	6.9	5.8	5.8	6.5	36.6
13	LASHERMES LOUIS	VOLVIC 2	2004	5.2	5.9	6.6	6.3	5.6	6.3	35.9
14	MONIER LOANN	VOLVIC 2	2002	4.5	5.6	5.4	7.0	5.5	6.4	34.4

9. FEMININ NIVEAU5 7-10 ans . SIMPLE_APPARTENANCE (individuels)

9.1. Résultats par équipes

	Equipe	Club					Total
1	COURNON	COURNON	28.8	31.4	29.0	28.7	117.9

9.2. Résultats individuels





	Gymnaste	Equipe	Annee					Total
1	ROBINET MARIE	COURNON	2005	7.1	8.0	8.0	7.4	30.5
2	LACOINTE LAURE	COURNON	2005	7.4	7.5	7.4	7.5	29.8
3	SECRET JULIE	COURNON	2005	7.1	7.8	7.1	6.9	28.9
4	BLANCHARD LOU	COURNON	2006	7.2	8.1	6.2	6.9	28.4
5	ATODJINOUE OCEANE	COURNON	2005	5.1	6.6	6.5	6.6	24.8
6	DESTERNES CAITLINE	COURNON	2006	6.3	6.3	4.7	6.2	23.5

10. FEMININ NIVEAU5 11 + . SIMPLE_APPARTENANCE (individuels)

10.1. Résultats par équipes

	Equipe	Club					Total
1	MUR ES ALLIER	MUR ES ALLIER	25.1	33.1	30.0	28.0	116.2
2	GUERET	GUERET	25.6	27.5	30.2	28.2	111.5
3	LEMPDES	LEMPDES	23.4	29.6	28.6	29.0	110.6
4	MARINGUES	MARINGUES	23.6	31.9	26.2	26.7	108.4
5	PONT DU CHATEAU	PONT DU CHATEAU	24.3	30.3	26.6	24.5	105.7
6	COMBRONDE	COMBRONDE	24.8	26.4	27.8	26.4	105.4
7	AIGUEPERSE	AIGUEPERSE	22.2	28.3	28.2	26.4	105.1

10.2. Résultats individuels

	Gymnaste	Equipe	Annee					Total
1	CUTARD CECILE	GUERET	1991	6.1	8.4	8.0	7.3	29.8
2	FAYE ANNE-LISE	MUR ES ALLIER	1995	6.1	8.6	7.7	6.9	29.3
3	KEDADRA AUDE	COMBRONDE	1993	6.4	7.5	8.3	6.7	28.9
	RENARD EMMA	MUR ES ALLIER	2001	6.4	8.1	7.2	7.2	28.9
5	WILLAME MAELYS	MUR ES ALLIER	2001	5.9	8.2	7.5	6.8	28.4
6	RAMADE CAMILLE	MUR ES ALLIER	1999	5.2	8.2	7.6	7.1	28.1
7	ALVES CLEMENTIQUE	LEMPDES	1998	6.3	7.7	8.0	5.9	27.9
8	PELISSIER SOIZIC	MARINGUES	1998	5.6	7.9	7.2	7.1	27.8
9	HUGEL GAELLE	AIGUEPERSE	1996	5.7	8.0	6.8	7.0	27.5
10	VERGNE VALENTINE	AIGUEPERSE	1999	6.1	6.6	8.0	6.4	27.1
	ASTAIX LEA	AIGUEPERSE	1996	5.3	7.3	7.0	7.5	27.1
12	VALLUCHE SANDRA	MUR ES ALLIER	1999	6.2	7.4	6.7	6.7	27.0
13	DE SOUSA CHLOE	COMBRONDE	2000	6.4	6.6	7.4	6.5	26.9
	LAMARDELLE KATHIA	GUERET	1984	5.7	7.5	6.8	6.9	26.9
15	ROMELLI LAURA	PONT DU CHATEAU	1996	5.3	7.8	6.7	6.5	26.3
	ALVES AMELLIE	LEMPDES	2000	5.0	7.3	6.4	7.6	26.3
	BUSSAC ELODIE	LEMPDES	1995	5.1	6.0	7.2	8.0	26.3
18	MASSON CHARLOTTE	PONT DU CHATEAU	1996	5.7	7.4	7.0	6.1	26.2
	PASQUIER ROMANE	LEMPDES	2000	6.3	6.8	6.4	6.7	26.2
20	NARDY CLELIA	MARINGUES	1997	5.6	8.2	5.6	6.7	26.1
21	DUMAS CHLOE	MUR ES ALLIER	1997	6.4	6.4	6.7	6.5	26.0
22	ITIER RACHEL	PONT DU CHATEAU	1994	6.4	7.7	6.2	5.6	25.9
	GROS ILEANA	MARINGUES	1997	6.2	7.2	5.4	7.1	25.9
24	CHEVALIER EMMA	PONT DU CHATEAU	1997	6.6	6.2	6.7	6.3	25.8
	COSTE ANASTASIA	MARINGUES	1994	6.2	8.3	6.2	5.1	25.8
26	AUDOUSSET LAURINE	GUERET	1996	6.9	5.6	6.9	6.3	25.7
27	DELPLANQUE TIFAINÉ	LEMPDES	1997	5.7	7.8	6.3	5.8	25.6
28	BIOUGNE ANAELLE	COMBRONDE	2000	6.1	6.0	6.0	6.8	24.9
	BALEBA REGINE	GUERET	1998	6.4	5.8	7.1	5.6	24.9
30	DOS SANTOS STACY	LEMPDES	1998	4.9	6.2	7.0	6.7	24.8
31	LETELLIER BERENGERE	COMBRONDE	1981	5.9	6.3	6.1	6.4	24.7
32	PRESLES EMMA	MARINGUES	1997	5.1	7.5	6.2	5.8	24.6
33	QUARTIRONI HELENE	PONT DU CHATEAU	1991	5.6	7.4	6.0	5.5	24.5
34	WROBEL JUSTINE *	LEMPDES INDIV.	1998	5.0	6.7	6.7	5.1	23.5
35	ALLOIN MELISSA	AIGUEPERSE	1997	5.1	6.4	6.4	5.5	23.4
36	GOBRON ZOE *	LEMPDES INDIV.	1997	4.8	6.4	6.5	5.0	22.7

37	COLLIN ROMANE	COMBRONDE	2001	5.8	5.7	5.8	4.9	22.2
38	BALEBA SOPHIE	GUERET	1997	6.1	5.8	7.0	3.2	22.1
39	ROLLAND MARIE-ANNE	GUERET	1990	6.2	0.0	8.1	7.7	22.0
40	BEAUDAN ALEXANDRA	MARINGUES	1991	2.0	7.1	6.6	4.5	20.2
41	VIQUERAT ROXANE	COMBRONDE	1997	5.9	3.7	5.8	4.2	19.6
42	LELIEVRE MELANIE *	MUR ES ALLIER INDIV	1995	0.0	7.9	0.0	0.0	7.9
43	ZLOBECKI ADELE	PONT DU CHATEAU	1999	0.0	0.0	0.0	0.0	0.0

11. MASCULIN NIVEAU3 9-14 ans . SIMPLE_APPARTENANCE (individuels)

11.1. Résultats par équipes

	Equipe	Club							Total
1	AURILLAC	AURILLAC	23.2	24.8	24.0	24.4	24.7	23.6	144.7
2	AIGUEPERSE	AIGUEPERSE	22.7	23.5	22.5	23.2	24.3	22.7	138.9
3	LEMPDES	LEMPDES	23.0	23.6	22.1	22.7	23.7	22.8	137.9
4	GERZAT	GERZAT	22.6	22.7	22.2	23.9	23.2	23.2	137.8
5	ISSOIRE	ISSOIRE	21.6	23.6	22.9	23.2	23.6	21.9	136.8
6	ST BEAUZIRE	ST BEAUZIRE	21.5	24.1	21.5	22.9	23.9	22.5	136.4
7	VOLVIC 1	VOLVIC	20.9	23.0	22.1	23.1	22.0	21.9	133.0
8	VOLVIC 2	VOLVIC	21.6	23.6	19.7	23.1	22.5	21.3	131.8
9	CLERMONT	CLERMONT	22.4	22.4	20.0	21.0	21.2	20.3	127.3
10	THIERS	THIERS	15.1	15.5	13.9	15.3	15.3	15.3	90.4





11.2. Résultats individuels

	Gymnaste	Equipe	Annee							Total
1	TURPIN NOLAN	AURILLAC	2007	7.6	8.4	8.0	8.2	8.2	7.9	48.3
2	AUZOLLES MATHIS	AURILLAC	2004	7.7	8.3	8.1	8.0	8.3	7.8	48.2
3	DELESALLE MATTHEW	LEMPDES	2007	7.9	7.9	7.8	7.8	8.1	8.1	47.6
4	BAC SAMUEL	AURILLAC	2006	7.9	7.8	7.4	8.2	8.2	7.9	47.4
5	BOVICS ETHAN	AIGUEPERSE	2007	7.8	7.9	7.6	8.0	7.9	7.9	47.1
6	MAYET ANTONIN	ST BEAUZIRE	2006	7.4	8.3	7.0	8.1	8.2	7.7	46.7
7	LOPEZ ANTOINE	AURILLAC	2007	7.5	8.1	7.9	7.6	7.9	7.5	46.5
8	ROBERT LUCAS	VOLVIC 1	2008	7.4	7.8	7.9	7.8	7.5	8.0	46.4
9	CLABAUX THOMAS	GERZAT	2007	7.3	7.9	7.4	8.2	7.8	7.7	46.3
	MESNIER LOUISON	ISSOIRE	2008	7.7	7.9	7.7	7.7	8.0	7.3	46.3
11	GANIERE ELIAS	CLERMONT	2006	8.1	7.9	6.7	7.8	7.7	7.6	45.8
12	BLANCHET TEO	GERZAT	2007	7.6	7.6	7.4	7.9	7.7	7.4	45.6
13	KHERAGHEL HOUDAYFA	THIERS	2008	7.5	8.0	7.3	7.3	7.5	7.8	45.4
14	CLABAUX BRUNO *	GERZAT INDIV	2007	7.4	7.9	6.6	7.7	7.8	7.9	45.3
	MERCIER TYWEN	AIGUEPERSE	2007	7.4	7.9	7.3	7.2	8.1	7.4	45.3
	THOMAS NOAH	AIGUEPERSE	2005	7.5	7.7	6.9	7.6	8.2	7.4	45.3
17	JAYOL CLEMENT	LEMPDES	2007	7.7	7.7	7.6	7.2	7.8	7.2	45.2
18	ESTEVEVES TIMEO	GERZAT	2007	7.3	7.2	7.1	7.8	7.7	8.0	45.1
	BOURRET JULES	VOLVIC 2	2007	7.3	8.1	7.0	7.8	7.8	7.1	45.1
	AUBE VALENTIN	ST BEAUZIRE	2008	6.7	7.9	7.4	7.7	7.8	7.6	45.1
21	BARGE GUILLAUME	THIERS	2007	7.6	7.5	6.6	8.0	7.8	7.5	45.0
22	SERGEANT LOUISON	ISSOIRE	2008	7.1	7.6	7.1	7.6	7.6	7.6	44.6
	TRUNDE THEO	ST BEAUZIRE	2008	7.4	7.9	7.1	7.1	7.9	7.2	44.6
24	VERDES ERWAN	ISSOIRE	2008	6.5	8.1	7.5	7.9	7.4	7.0	44.4
	THOMAS LEO	AIGUEPERSE	2005	7.1	7.4	7.6	7.6	8.0	6.7	44.4
26	CHIRLIN TOBIAS	LEMPDES	2008	7.4	7.9	6.4	7.7	7.8	7.1	44.3
27	IBIGLIARDI GAEL	GERZAT	2007	7.7	6.7	7.4	7.3	7.6	7.5	44.2
28	CHIRON BAPTISTE	CLERMONT	2008	7.5	8.0	7.4	7.0	7.5	6.7	44.1
29	DI NINO ALESSIO *	GERZAT INDIV	2007	7.0	7.7	6.8	7.8	7.5	7.2	44.0
30	COUDERC LILIAN *	AURILLAC INDIV.	2007	7.3	7.8	6.5	7.2	7.6	7.3	43.7
	BRUCHET GAETAN	VOLVIC 2	2007	7.3	7.9	6.5	7.5	7.4	7.1	43.7
32	LADVENUE THEO *	ISSOIRE INDIV	2008	6.6	7.9	6.2	7.6	7.6	7.6	43.5
33	GARNIER LOUIS	VOLVIC 1	2009	6.7	7.5	7.2	7.7	6.9	7.2	43.2
34	FONTANELLA ENZO	ISSOIRE	2007	6.8	7.5	7.7	6.0	8.0	7.0	43.0

	HENRIQUES DIAS LEANDRE	LEMPDES	2007	7.0	7.8	6.7	7.0	7.0	7.5	43.0
36	DELVAS PEREIRA KENZO	VOLVIC 1	2007	6.5	7.7	7.0	7.4	7.3	6.7	42.6
37	FEREZ RAPHAEL	VOLVIC 2	2009	7.0	7.5	5.8	7.8	7.3	7.1	42.5
38	TOURNAIRE ALEXIS	VOLVIC 1	2008	6.8	7.1	6.8	7.6	7.2	6.5	42.0
39	MARTIN LORIS	VOLVIC 2	2008	6.6	7.6	6.2	7.5	7.3	6.7	41.9
40	JACQUET TIAGO	CLERMONT	2005	6.8	6.5	5.9	6.2	6.0	6.0	37.4

12. FEMININ NIVEAU4 8-12 ans . SIMPLE_APPARTENANCE (individuels)

12.1. Résultats par équipes

	Equipe	Club					Total
1	COURNON	COURNON	20.4	21.9	24.1	24.5	90.9
2	AURILLAC	AURILLAC	20.4	24.1	18.2	23.8	86.5

12.2. Résultats individuels

	Gymnaste	Equipe	Annee					Total
1	LAROCHE MAURANE	COURNON	2005	7.2	7.1	8.8	8.5	31.6
2	BABAUD DULAC AMBRE	COURNON	2005	6.6	7.1	8.5	8.7	30.9
3	PLAZE MANON	AURILLAC	2003	7.3	8.9	6.1	8.5	30.8
4	FENKAR LILA	AURILLAC	2003	6.4	7.8	6.7	8.1	29.0
5	ROUDET LILOU	COURNON	2005	6.1	7.7	6.8	7.3	27.9
6	DAIX MORGANE	AURILLAC	2003	6.7	7.4	5.4	7.2	26.7
7	JUILLARD CHLOE	COURNON	2005	6.6	7.0	6.0	6.8	26.4

13. FEMININ NIVEAU3 11 + . SIMPLE_APPARTENANCE (individuels)

13.1. Résultats par équipes

	Equipe	Club					Total
1	AURILLAC	AURILLAC	20.9	26.4	25.1	26.5	98.9
2	COURNON	COURNON	21.3	25.6	24.8	26.6	98.3
3	VOLVIC	VOLVIC	20.4	24.9	25.1	26.5	96.9
4	CLERMONT	CLERMONT	20.7	24.7	23.7	24.8	93.9
5	CHATEL-GUYON	CHATEL-GUYON	19.6	24.2	21.3	24.2	89.3

13.2. Résultats individuels







	Gymnaste	Equipe	Annee					Total
1	TREVIAUX CECILE	AURILLAC	1991	7.0	8.7	8.6	9.2	33.5
2	FRADIER PAULINE	AURILLAC	1991	7.0	9.2	8.3	8.7	33.2
3	AUGET SANDRINE	COURNON	1985	6.9	8.4	8.8	8.8	32.9
4	CHEBROUX SANDY	COURNON	1978	7.2	9.0	8.0	8.6	32.8
5	MAZERAT AURELIE	VOLVIC	1982	6.7	9.3	7.6	9.1	32.7
6	LOAEC ELLYNN	COURNON	1988	6.9	8.1	8.0	9.0	32.0
	SIERRA CHARLENE	VOLVIC	1995	7.0	7.8	8.4	8.8	32.0
8	MARTINS ELINA	CHATEL-GUYON	1994	7.0	8.4	7.3	9.1	31.8
9	RASPAIL AMANDINE	CLERMONT	1990	7.0	8.7	8.2	7.7	31.6
10	GONNET JUSTINE	COURNON	1996	6.1	8.2	7.9	8.8	31.0
11	BONNIOL DIANA	COURNON	1988	7.2	8.0	7.2	8.5	30.9
12	DUCROUX CELIA	CLERMONT	1990	6.9	8.1	7.1	8.6	30.7
13	BOUKELELOUL NADIA	CLERMONT	1991	6.3	7.9	8.4	8.0	30.6
14	BOUBECHTOULA ANISSA	VOLVIC	2000	6.7	7.8	8.4	7.5	30.4
15	LECLERC CELINE	AURILLAC	1991	6.9	8.5	6.2	8.6	30.2
16	RASPAIL CAMILLE	CLERMONT	1995	6.8	7.5	7.1	8.2	29.6
17	BOYER CAMILLE	CHATEL-GUYON	1995	6.5	6.9	7.6	7.7	28.7
18	LEVET LEA	CHATEL-GUYON	1998	6.1	7.6	6.4	7.3	27.4
19	VERDIER JUDIE	VOLVIC	1998	2.0	6.1	8.3	8.6	25.0
20	TREVIAUX MYLENE	AURILLAC	1991	0.0	7.6	8.2	8.6	24.4
21	MEYLEU JOANNIE	CHATEL-GUYON	1994	5.7	4.5	4.2	7.4	21.8
22	BARASINSKI CHLOE	CLERMONT	1987	5.9	0.0	6.5	7.4	19.8
23	VICENTE VIRGINIE	CHATEL-GUYON	1987	4.8	8.2	6.2	0.0	19.2
24	TETEFORT FREDERIQUE	VOLVIC	1986	0.0	7.0	7.2	0.0	14.2
25	BONHOMME AMANDINE *	CHATEL-GUYON INDIV.	1990	0.0	5.2	2.2	0.0	7.4
26	LADRAS CLAIRE	AURILLAC	1992	0.0	0.0	0.0	0.0	0.0

14. MASCULIN NIVEAU4 11 + . SIMPLE_APPARTENANCE (individuels)

14.1. Résultats par équipes

	Equipe	Club							Total
1	COURNON	COURNON	24.5	22.0	26.0	24.0	24.6	20.9	142.0
2	ISSOIRE	ISSOIRE	24.9	21.1	24.7	21.8	22.6	19.6	134.7
3	VOLVIC	VOLVIC	23.7	19.8	24.9	20.7	22.9	21.2	133.2
4	CLERMONT	CLERMONT	14.0	21.1	26.1	11.8	16.0	11.5	100.5
5	GERZAT	GERZAT	15.0	19.6	7.7	6.8	11.5	15.4	76.0

14.2. Résultats individuels

	Gymnaste	Equipe	Annee							Total
1	BERTHON ANTHONY	COURNON	1994	8.3	7.7	8.7	8.5	8.8	6.4	48.4
2	WOS KEVIN	COURNON	1995	8.6	5.4	8.6	8.4	8.3	7.3	46.6
3	VARENNE SEBASTIEN	ISSOIRE	1997	8.3	7.9	8.3	6.8	7.0	7.9	46.2
4	BIAMBA MAXIME	CLERMONT	1998	7.3	8.4	8.7	5.9	8.3	7.4	46.0
5	RILAT PACO	ISSOIRE	1998	8.4	7.1	7.8	7.6	7.6	6.2	44.7
6	BUISSON JESSY	GERZAT	1997	8.3	7.1	7.7	6.8	8.1	6.2	44.2
7	LOUBEYRE FLORENT	VOLVIC	1995	7.6	6.7	7.9	7.1	7.5	7.1	43.9
8	MARTIROSSIAN GOR	ISSOIRE	1998	8.2	6.1	8.6	7.4	8.0	5.5	43.8
9	LANG NICOLAS	COURNON	1999	7.6	7.1	8.5	6.6	6.6	7.2	43.6
10	KLEPPER VICTOR	VOLVIC	1999	8.3	5.0	8.4	6.6	7.6	6.3	42.2
11	RENOUX BAPTISTE	COURNON	1999	7.6	7.0	8.7	7.1	6.9	4.4	41.7
12	GUEUX DAVID	CLERMONT	1998	6.7	6.9	8.6	5.9	7.7	4.1	39.9
13	JUGE THOMAS	VOLVIC	1989	6.4	5.3	5.2	7.0	7.8	6.5	38.2
14	GALLET GAETAN	COURNON	1996	6.3	7.2	6.9	6.6	7.5	0.0	34.5
15	AMON SEBASTIEN	VOLVIC	1978	7.8	7.8	8.6	0.0	0.0	7.6	31.8
16	ARTAUD LUCAS *	COURNON INDIV.	1997	8.0	4.0	3.1	6.7	2.2	4.7	28.7
17	MOSNIER ERIC	GERZAT	1976	6.7	7.0	0.0	0.0	3.4	2.2	19.3
18	PENARANDA ANTOINE	CLERMONT	1998	0.0	5.8	8.8	0.0	0.0	0.0	14.6
19	ROCHE YANNICK	GERZAT	1975	0.0	5.5	0.0	0.0	0.0	7.0	12.5

15. FEMININ NIVEAU2 11 + . SIMPLE_APPARTENANCE (individuels)

15.1. Résultats par équipes





	Equipe	Club					Total
1	VIC LE COMTE	VIC LE COMTE	22.4	23.3	25.8	28.0	99.5
2	PONT DU CHATEAU	PONT DU CHATEAU	21.4	22.2	20.1	25.8	89.5
3	DESERTINES	DESERTINES	20.4	15.4	21.9	26.1	83.8

15.2. Résultats individuels





	Gymnaste	Equipe	Annee					Total
1	PEREIRA CORALIE	VIC LE COMTE	1994	8.4	8.5	8.9	9.4	35.2
2	SANCHEZ LEA	VIC LE COMTE	1997	7.2	8.0	6.6	9.7	31.5
3	CHEVARIN MAEVA	VIC LE COMTE	1992	6.8	6.4	8.6	8.9	30.7
4	PUTOLA CANDICE	PONT DU CHATEAU	1996	7.5	7.6	6.8	8.6	30.5
5	FEDLAOUI ESTELLE	VIC LE COMTE	1991	6.7	6.8	8.3	8.1	29.9
6	CHAVANON ROXANE	PONT DU CHATEAU	1998	6.8	7.1	5.8	8.7	28.4
7	JAMET ALINE	DESERTINES	1988	7.1	5.3	6.9	9.0	28.3
8	MARTINAT GAETANE	DESERTINES	1992	6.8	4.1	7.3	8.8	27.0
9	JAMET LISA	DESERTINES	1997	6.5	4.7	7.7	8.0	26.9
	LEFAURE CHARLENE	PONT DU CHATEAU	1996	7.1	4.9	6.4	8.5	26.9
11	LEBEAU ANNE-SOPHIE	PONT DU CHATEAU	1989	2.0	7.5	6.9	7.7	24.1
12	AGUILLAUME EMILIE	DESERTINES	1999	0.0	5.4	6.3	8.3	20.0
13	DEJAX MATHILDE	VIC LE COMTE	1996	6.8	4.4	7.6	0.0	18.8

16. FEMININ NIVEAU2 11-16 ans . SIMPLE_APPARTENANCE (individuels)

16.1. Résultats par équipes







	Equipe	Club					Total
1	COURNON	COURNON	21.3	24.7	23.4	25.5	94.9

16.2. Résultats individuels







	Gymnaste	Equipe	Annee					Total
1	MENNA LEA	COURNON	2000	7.0	7.4	7.9	8.9	31.2
2	DELOMEZ CHLOE	COURNON	2000	7.0	8.0	6.7	8.6	30.3
3	VAUTH SERENA	COURNON	1998	7.3	6.0	7.2	7.4	27.9
4	LEVADOUX LOU	COURNON	2000	0.0	9.3	8.3	8.0	25.6

17. MASCULIN NIVEAU1 11 + . SA_DA (individuels)

17.1. Résultats par équipes








	Equipe	Club							Total
1	COURNON	COURNON	23.5	19.2	22.2	24.9	22.7	22.2	134.7

17.2. Résultats individuels








	Gymnaste	Equipe	Année							Total
1	DUBIEN LOIC	COURNON	1991	7.2	7.3	7.8	9.0	7.1	7.1	45.5
	DUBIEN ARNAUD	COURNON	1997	8.4	5.8	7.5	8.6	7.0	8.2	45.5
3	GRECK ADRIEN	COURNON	2000	7.9	6.1	6.9	6.3	6.1	6.9	40.2
4	DUBIEN NICOLAS	COURNON	1993	5.5	4.0	6.7	7.3	8.6	5.6	37.7

18. MASCULIN NIVEAU3 11 + . SIMPLE_APPARTENANCE (individuels)

18.1. Résultats par équipes





	Equipe	Club								Total
1	CLERMONT 2	CLERMONT	24.9	23.6	26.5	23.0	27.3	22.9	148.2	
2	CLERMONT 1	CLERMONT	24.5	21.4	27.6	22.9	23.6	22.6	142.6	

18.2. Résultats individuels





	Gymnaste	Equipe	Anne e								Total
1	CROS VICTOR	CLERMONT 2	1992	8.4	8.3	9.3	7.9	9.4	8.5	51.8	
2	KOYALTA JEAN-HENRY	CLERMONT 1	1990	9.1	7.3	9.1	7.8	7.9	7.7	48.9	
3	AUZON-CAPE MAXIME	CLERMONT 2	1990	8.9	7.6	8.1	7.6	9.0	7.2	48.4	
4	CHAPUS CEDRIC	CLERMONT 2	1977	7.6	7.7	8.9	6.7	8.8	7.2	46.9	
5	RAMAHANDRIARIVELO CYRIL	CLERMONT 2	1987	7.5	7.3	7.9	7.5	7.8	6.5	44.5	
6	PAVAGEAU CORENTIN	CLERMONT 1	1991	6.7	4.0	8.0	7.5	7.9	8.3	42.4	
7	TALON XAVIER	CLERMONT 2	1983	7.4	6.2	8.3	6.4	8.9	5.0	42.2	
8	ASTRUC THOMAS	CLERMONT 1	1996	0.0	5.6	9.3	7.4	7.8	6.6	36.7	
9	AUGER SIMON	CLERMONT 1	1992	7.2	5.6	9.2	2.0	6.9	5.4	36.3	
10	GONY SYLVAIN	CLERMONT 1	1987	8.2	8.5	0.0	7.6	7.4	0.0	31.7	

19. FEMININ NIVEAU1 11 + . SA_DA (individuels)

19.1. Résultats par équipes





	Equipe	Club					Total
1	AURILLAC	AURILLAC	24.0	26.7	23.8	29.1	103.6
2	COURNON	COURNON	22.9	26.7	24.9	26.0	100.5

19.2. Résultats individuels

	Gymnaste	Equipe	Annee					Total
1	CHASTANG CHLOE	AURILLAC	1997	8.4	8.4	8.3	10.1	35.2
2	VIAL SARAH	AURILLAC	1997	8.0	9.5	8.0	9.3	34.8
3	GRECK AMANDINE	COURNON	1989	8.2	7.4	9.1	9.6	34.3
4	BARODY MYLEINE	COURNON	1982	7.1	10.3	7.8	8.9	34.1
5	DEBERTRAND LAURA	AURILLAC	1997	7.6	8.8	7.4	9.7	33.5
6	SOLLE ELISA	COURNON	1992	7.6	9.0	8.0	7.5	32.1
7	MOUMINOUX MARGOT	AURILLAC	1998	7.6	7.7	7.5	9.1	31.9
8	VERNIOL LOLA	AURILLAC	1998	7.1	8.0	7.0	8.3	30.4
9	BUISSON OCEANE *	GERZAT INDIV.	1999	0.0	5.5	0.0	0.0	5.5

20. FEMININ NIVEAU3 11-16 ans . SIMPLE_APPARTENANCE (individuels)

20.1. Résultats par équipes

	Equipe	Club					Total
1	COURNON	COURNON	22.0	25.7	25.3	25.6	98.6
2	PONT DU CHATEAU	PONT DU CHATEAU	19.2	22.0	24.9	25.3	91.4

20.2. Résultats individuels

	Gymnaste	Equipe	Annee					Total
1	CHABAUD AXELLE	COURNON	2002	7.5	9.0	8.9	8.7	34.1
2	DORE LAURINE	PONT DU CHATEAU	2000	6.9	8.4	9.0	9.2	33.5
3	MESTRE CAMILLE	COURNON	2002	7.3	8.8	8.5	8.5	33.1
4	DUCHÉZ OCEANE	COURNON	2000	6.7	7.9	7.9	7.7	30.2
5	ENJELVIN ENOLA	COURNON	2000	7.2	6.8	7.8	7.9	29.7
6	COTTE CEVERINE	PONT DU CHATEAU	1999	6.2	6.4	8.5	8.5	29.6
7	GUENAND LISA	COURNON	2001	6.5	6.4	7.6	8.4	28.9
8	GROSLIER JUSTINE	PONT DU CHATEAU	2000	5.9	7.2	7.3	7.5	27.9
9	MIGUET CINDY	PONT DU CHATEAU	1999	6.1	4.4	7.4	7.6	25.5