









**Résultats de la compétition**  
***Demi-finales nationales G3 UFOLEP***  
***Muret***  
***14 et 15 mai 2016***

# 1. FEMININ NIVEAU4 11 + . SA\_DA (individuels)

## 1.1. Résultats par équipes

	Equipe	Club					Total
1	Biarritz	64--Equilibre Biarritz	28.5	33.7	32.4	34.1	128.7
2	Pignan	34--Ass club gym choc	26.9	33.9	33.8	33.8	128.4
3	Castelnau le lez	34--GSL34.com - Castelnau le Lez	25.5	35.3	32.9	34.1	127.8
4	Gradignan Gymnix	33--Gymnix	26.7	33.2	32.3	32.8	125.0
5	Le bouscat	33--Union Sportive Bouscataise Gym	27.2	31.4	32.9	33.4	124.9
6	Mende	48--Atout sportmendois	26.2	33.5	31.6	33.2	124.5
7	Maure de bretagne	35--L'étoile mauritanienne	27.0	32.3	31.7	33.3	124.3
8	Villeneuve sur Lot	47--Cercle gymnique villeneuvois	27.1	31.4	31.5	34.1	124.1
9	Muret	31--Le Ralliement	26.5	32.7	32.1	32.6	123.9
10	Pornic	44--optimist pornic	27.5	31.0	31.8	33.4	123.7
11	Laverune	34--Gymnastique foyer rural laverune	26.5	32.3	30.7	33.7	123.2
12	Volvic	63--Volvic	26.9	30.7	31.1	34.3	123.0
13	Artannes	37--Gymnastique enfants artannes	25.9	31.8	31.1	33.0	121.8
14	Commentry	3--ESPERANCE de COMMENTRY	25.7	30.6	32.1	33.1	121.5
15	Esvres	37--Gymnastique Sportive Esvres	25.2	30.4	31.7	33.6	120.9
16	Bruges	33--Entente sportive bruges	26.6	30.0	31.5	31.8	119.9
17	Chappes LG	63--Chappes Limagne Gym	25.4	30.6	27.7	30.2	113.9

## 1.2. Résultats individuels





	Gymnaste	Equipe	Annee					Total
1	VIDAL Julie	Pignan	1991	9.2	11.5	11.3	11.5	43.5
2	ALCANTARA Jenny	Biarritz	2000	9.7	11.0	11.1	11.5	43.3
3	CAMU Julie	Castelnau le lez	1996	8.8	11.8	11.0	11.5	43.1
	BRUNEL Jade	Biarritz	1994	9.7	11.5	10.6	11.3	43.1
5	RIVALLAND Aurelie	Muret	1993	8.9	11.4	11.3	11.4	43.0
6	WAY Maureen	Pignan	1996	9.0	11.4	11.2	11.1	42.7
7	GALLIX Jeanne	Castelnau le lez	1998	8.4	11.9	11.1	11.2	42.6
8	BOULAT Chloe *	Gradignan Gymnix 1 (indiv) (indiv)	1995	8.7	11.6	11.0	11.2	42.5
9	PERSELLO Leane	Mende	2000	8.8	11.7	10.5	11.3	42.3
10	CUQ Sophie	Laverune	1995	9.2	10.6	11.0	11.3	42.1
	TETEFORT Frédérique	Volvic	1986	8.6	10.7	11.3	11.5	42.1
12	FLAUTRE Amelia	Mende	2002	8.8	10.8	11.1	11.3	42.0
13	LEBLANC Hermine	Muret	1987	9.0	11.6	10.1	11.1	41.8
	NICOLAS Juliette	Esvres	1998	8.4	11.1	10.9	11.4	41.8
	PRIOUL Maud	Maure de bretagne	1992	9.0	10.9	10.6	11.3	41.8
16	DRAOULEC Laura	Pornic	1992	9.5	10.7	10.5	11.0	41.7
17	AUBERT Eléa	Villeneuve sur Lot	1994	9.0	10.4	10.5	11.6	41.5
	BRIAUDEAU Lola	Artannes	1998	8.7	11.2	10.6	11.0	41.5
19	MARTIN Lorie	Villeneuve sur Lot	2002	9.1	10.8	10.2	11.3	41.4
	CHIRON Mona	Pignan	1998	8.3	11.0	11.3	10.8	41.4
	CILLARD BENQUET Lili	Biarritz	2002	9.1	10.4	10.7	11.2	41.4
22	MICHON Romane	Pornic	2000	9.1	10.5	10.3	11.4	41.3

23	DIBARBOURE Lou	Biarritz	1998	8.9	11.2	9.8	11.3	41.2
24	MEILLIER Solène	Villeneuve sur Lot	2002	9.0	10.2	10.6	11.2	41.0
	DE ARAUJO Karine	Commentry	1979	8.5	10.2	10.8	11.5	41.0
	SIERRA Charlene	Volvic	1995	9.1	10.3	10.3	11.3	41.0
27	ESBENS Stella	Bruges	2004	9.2	10.0	11.2	10.5	40.9
	BRUN Aurélie	Commentry	1978	8.9	10.5	10.8	10.7	40.9
29	ESTEVE Coline	Artannes	1994	8.4	10.9	10.2	11.3	40.8
	MULLER Camille	Castelnau le lez	1996	8.2	11.0	10.8	10.8	40.8
	CHOTARD Manon	Maure de bretagne	1996	8.6	10.4	10.8	11.0	40.8
32	PRADIER Charlene	Laverune	1990	8.5	11.1	10.3	10.8	40.7
	LERAY Marie	Pornic	2000	8.9	9.8	11.0	11.0	40.7
	ASCARATEIL Solene	Le bouscat	2002	8.9	10.8	11.0	10.0	40.7
	MANAUTE Clara	Le bouscat	2002	8.9	10.6	10.1	11.1	40.7
36	LAURET Eve-marie	Gradignan Gymnix	1990	8.6	10.6	11.0	10.3	40.5
	BESCHER Marine	Maure de bretagne	1996	9.0	10.2	10.3	11.0	40.5
38	DESENLIS Emilie	Le bouscat	2001	8.6	9.3	10.9	11.5	40.3
39	BERTRAND Pascale	Gradignan Gymnix	1990	9.2	10.8	10.6	9.6	40.2
40	LAPEGUE Elise	Biarritz	2003	8.5	10.6	10.3	10.7	40.1
41	MILIAN Celia	Laverune	1995	8.7	10.6	9.4	11.3	40.0
42	DUROCHER Gabrielle	Maure de bretagne	1996	9.0	11.0	9.1	10.8	39.9
43	PERREAULT Lila	Esvres	1999	8.4	9.6	10.5	11.3	39.8
44	COLAS Cindy	Commentry	1983	8.3	9.9	10.5	10.9	39.6
	BOUTHIER Ambre	Pignan	1996	8.7	8.7	11.0	11.2	39.6
	POULAIN Clea	Chappes LG	2002	8.1	10.4	10.7	10.4	39.6
47	MAURIN Lison	Bruges	2004	8.8	10.4	10.0	10.3	39.5
	MERLET Astrid	Le bouscat	1998	8.5	9.2	11.0	10.8	39.5
49	VIGNES Naomie	Villeneuve sur Lot	2003	8.6	10.2	9.6	10.8	39.2
50	SIRVINS Elena	Mende	1998	8.6	10.1	9.6	10.6	38.9
51	BOUTINAUD Morgane	Bruges	2000	8.6	9.4	10.3	10.5	38.8
52	GABILAN Charlotte	Muret	1994	8.6	9.5	10.4	10.1	38.6
53	VIELLE Amélie	Artannes	1998	8.0	9.7	10.3	10.5	38.5
	MICHENET Laure	Esvres	1997	8.4	9.3	9.9	10.9	38.5
55	PRADELS Justine	Laverune	1995	8.6	9.8	8.9	11.1	38.4
56	CORREIA Joane	Volvic	2002	9.0	9.7	9.5	10.1	38.3
	CHANAL Marie lyne	Chappes LG	1996	8.7	10.2	9.5	9.9	38.3
58	SIRVINS Merine	Mende	2001	8.3	11.0	8.4	10.4	38.1
59	VIALLE Amandine	Artannes	1999	8.8	9.2	9.8	10.2	38.0
60	BOUTET Jade	Mende	1997	8.2	10.0	10.0	9.4	37.6
61	COLLEVATI Raphaëlle	Esvres	1998	8.3	9.0	10.3	9.9	37.5
62	ACHIN Romane	Volvic	1999	8.8	8.4	9.4	10.8	37.4
63	BOUCHER Sandy	Villeneuve sur Lot	1998	8.4	7.6	10.4	10.9	37.3
64	PEREIRA RIBEIRO Manon	Bruges	2001	7.7	9.6	9.1	10.5	36.9
	LENOIR Maxie	Esvres	1995	8.3	9.7	9.8	9.1	36.9
66	PIROT Jeanne	Pornic	2000	8.7	9.0	8.8	9.6	36.1
67	POUCHAN Cindy	Bruges	1993	8.6	6.2	9.8	10.8	35.4
68	CARDOSO Leslie	Chappes LG	2001	7.9	10.0	7.5	9.9	35.3
69	ROUAUD Marine *	Pornic 1 (indiv) (indiv)	1999	8.4	5.3	10.2	9.7	33.6
70	BAUGE Clémentine	Artannes	2000	8.4	5.6	8.5	10.7	33.2
71	ROULIN Clhoe	Chappes LG	1998	8.6	9.2	5.4	9.8	33.0
72	FRAYSSINET Ludivine	Gradignan Gymnix	1992	0.0	11.1	10.7	11.1	32.9
73	FERREIRA Marion	Volvic	2000	7.8	6.1	7.4	11.5	32.8
74	SIRVENS Charlène	Castelnau le lez	1995	0.0	10.7	10.5	11.4	32.6
75	PROUILHAC Lea	Gradignan Gymnix	1995	8.9	9.9	5.4	8.3	32.5
76	GROUSSET Mathilde	Castelnau le lez	1997	8.3	11.6	0.0	10.6	30.5
77	CHEYLAC Eglantine	Le bouscat	2003	9.4	10.0	10.7	0.0	30.1
78	TEIGNY Manon	Muret	1989	0.0	9.7	10.4	9.5	29.6





79	DANIEL Margot	Muret	1992	8.3	0.0	10.3	9.8	28.4
80	DUMONT Mélanie	Commentry	2002	7.4	4.5	5.5	10.0	27.4
81	GLILLI Emma	Maure de bretagne	1998	8.3	0.0	7.9	11.0	27.2
82	ARCHAMBEAU Eve	Pornic	1999	8.0	3.9	5.7	9.2	26.8
83	TARAIRE Ophelie	Laverune	1995	8.0	0.0	8.8	9.4	26.2
84	KECHAOU Sonia	Gradignan Gymnix	1992	0.0	11.3	0.0	11.4	22.7
85	DEGUDE Emma *	Bruges 1 (indiv) (indiv)	1999	0.0	0.0	0.0	0.0	0.0
	GOURBEILLE Clara	Pignat	2003	0.0	0.0	0.0	0.0	0.0
	REVEL Juliette *	Mende 1 (indiv) (indiv)	1997	0.0	0.0	0.0	0.0	0.0
	CHAMBRIARD Pauline	Chappes LG	1995	0.0	0.0	0.0	0.0	0.0

## 2. FEMININ NIVEAU3 11 + . SA\_DA (individuels)

### 2.1. Résultats par équipes

	Equipe	Club					Total
1	Blanquefort 1	33--Entente sportive blanquefort	27.1	33.9	34.3	35.3	130.6
2	Lormont	33--Club gymnique lormontais	29.5	32.5	33.5	34.9	130.4
3	Villeneuve sur Lot	47--Cercle gymnique villeneuvois	28.5	31.6	33.7	33.7	127.5
4	Cabestany	66--Coc gymnastique	27.7	32.3	33.4	32.9	126.3
5	Bruges	33--Entente sportive bruges	27.4	31.8	34.7	32.2	126.1
6	Portet sur garonne	31--Portet gym	26.2	33.0	34.3	31.4	124.9
	Esvres	37--Gymnastique Sportive Esvres	26.9	32.2	32.5	33.3	124.9
8	Artannes	37--Gymnastique enfants artannes	25.9	30.9	34.1	33.3	124.2
	Cournon	63--Cournon d'Auvergne Gym	27.0	31.3	33.8	32.1	124.2
	Chateauroux	36--ASPTT GYM	27.5	29.5	33.3	33.9	124.2
11	Tours GC	37--Tours Gymnastique Club	26.5	32.5	32.3	32.5	123.8
12	Clermont ferrand	63--Clermont st-jacques gymnastique	26.2	32.4	32.2	31.9	122.7
13	Castelsarrasin	82--Le défi castelsarrasinois	26.0	30.4	31.1	32.4	119.9
14	Boucau Tarnos	64--Sics Boucau Tarnos	25.6	30.2	32.0	29.9	117.7
15	Chatel-guyon	63--La vigilante	25.1	28.4	31.0	31.3	115.8
16	Blanquefort 2	33--Entente sportive blanquefort	26.3	29.1	28.8	31.2	115.4
17	Désertines	3--Assoc gymnique de desertines	25.4	29.2	30.3	27.1	112.0

### 2.2. Résultats individuels





	Gymnaste	Equipe	Annee					Total
1	L'HOSTIS Florianne	Lormont	1997	10.4	10.3	11.9	11.7	44.3
2	COELHO Leslie	Blanquefort 1	1991	9.3	11.2	11.5	12.0	44.0
3	LARRIERU Meline	Blanquefort 1	1997	8.9	11.7	11.4	11.8	43.8
4	LENOIR Florine	Esvres	1991	9.2	11.5	11.8	11.1	43.6
5	SIAU Laura	Castelsarrasin	1993	9.2	11.5	10.8	11.6	43.1
6	CALLEGARI Marie	Bruges	1992	9.3	10.9	11.9	10.8	42.9
	PONGA Rosette cassandra	Cabestany	2002	9.9	11.4	11.2	10.4	42.9
8	CHEBROUX Sandy	Cournon	1978	8.8	11.2	11.9	10.9	42.8
9	BERRIE Kelly	Lormont	2001	9.2	11.5	10.7	11.3	42.7
10	BERTET Clara	Lormont	1997	9.9	10.7	10.6	11.4	42.6
11	NABARETTE Léa	Villeneuve sur Lot	1998	9.4	10.5	11.0	11.6	42.5
	BONDU Clelia	Blanquefort 1	1993	8.8	11.0	11.4	11.3	42.5
13	BERTRAND Alice	Tours GC	1988	8.5	11.4	11.1	11.2	42.2
14	DOUMAS Manon	Artannes	1991	8.7	11.2	10.7	11.4	42.0
15	FOULATIER Zoé	Chateauroux	1999	9.2	9.5	11.0	11.7	41.4
	LALLOZ Mathilde	Tours GC	1983	9.1	10.8	10.6	10.9	41.4
17	PORTEILS Céline	Portet sur garonne	1989	8.3	11.7	11.6	9.7	41.3

18	CARREGUES Léa	Villeneuve sur Lot	1998	9.8	10.0	10.6	10.7	41.1
	DUBUC Sandy	Bruges	1990	8.4	10.4	11.4	10.9	41.1
	NOHARET Julie	Portet sur garonne	1989	9.0	10.0	11.3	10.8	41.1
21	PUYOS Chloé	Bruges	1998	8.6	10.5	11.4	10.5	41.0
22	CLAVE Manon	Villeneuve sur Lot	2000	9.3	10.9	11.2	9.5	40.9
23	LESTRADE Carole	Castelsarrasin	1991	9.1	9.7	10.7	11.3	40.8
24	BOURNEUF Laura	Blanquefort 1	1996	8.9	10.1	10.9	10.8	40.7
25	BONVIN Océane	Artannes	2000	8.6	9.1	11.4	11.5	40.6
26	BOUKELOUL Nadia	Clermont ferrand	1991	8.5	10.7	11.1	10.2	40.5
	RASPAIL Amandine	Clermont ferrand	1990	8.7	10.9	10.2	10.7	40.5
	LAPACHERIE Valentine	Esvres	1998	8.9	9.8	10.8	11.0	40.5
29	GRIFFOUIL Joanna	Blanquefort 1	2001	8.5	10.2	10.2	11.5	40.4
30	LARQUEY Naïs	Cabestany	1999	8.8	9.4	11.0	11.1	40.3
	DUCHEZ Océane	Cournon	2000	8.9	9.8	10.3	11.3	40.3
32	BERTHET Laurie	Chateauroux	1990	8.8	9.3	11.2	10.9	40.2
33	BATTISTI Andréa	Boucau Tarnos	1998	8.2	10.9	10.7	10.3	40.1
34	CLAVERIE Charlotte	Villeneuve sur Lot	2000	8.3	10.0	11.5	10.2	40.0
35	SOUMARE Coumba	Villeneuve sur Lot	1999	8.5	10.2	9.8	11.4	39.9
	RIBEIRO Julie	Bruges	1999	9.3	10.1	10.8	9.7	39.9
	SENELAS Pauline	Chatel-guyon	1998	8.6	9.8	10.9	10.6	39.9
38	MOUA NEDELLEC Rose eva	Cabestany	1999	8.8	10.1	11.0	9.8	39.7
39	DEVERT Héléne	Cournon	1994	9.3	9.8	10.5	9.9	39.5
40	NOLLEVALLE Emma	Cabestany	1999	9.0	9.2	10.7	10.5	39.4
41	DRANCOURT Claire	Clermont ferrand	1997	8.9	9.6	9.8	11.0	39.3
42	LAPORTE Claire *	Bruges 1 (indiv) (indiv)	1994	8.2	11.2	10.2	9.6	39.2
	BORDEAU Morgane	Lormont	2000	8.8	9.5	10.9	10.0	39.2
44	BOYER Camille	Chatel-guyon	1995	8.6	8.7	11.0	10.8	39.1
45	GILLET Manon	Chateauroux	2000	9.2	7.7	11.1	11.0	39.0
	BONDU Selena	Blanquefort 2	2001	9.1	10.0	9.6	10.3	39.0
	MARIN Laura	Tours GC	1995	8.4	9.6	10.6	10.4	39.0
48	NORMAND Eugénie	Portet sur garonne	1985	8.4	10.2	11.1	9.2	38.9
	POLBLANC Claire	Portet sur garonne	1989	8.8	10.7	9.2	10.2	38.9
50	GRENIER Manon	Cournon	2000	8.4	9.9	11.4	9.1	38.8
51	MATIAS Loan	Artannes	2003	7.9	9.7	11.1	10.0	38.7
	DELON Emilie	Chateauroux	2000	9.1	10.7	7.7	11.2	38.7
53	GARDILLON Tiphaine	Artannes	2000	8.6	8.0	11.6	10.4	38.6
	SANCHEZ Solene	Blanquefort 2	2001	8.6	9.8	9.7	10.5	38.6
55	PASSAULT Marion	Bruges	1991	8.8	9.8	9.9	10.0	38.5
	CHICA Margaux	Esvres	2000	8.4	9.0	9.9	11.2	38.5
	GOGENDEAU Chloé	Tours GC	1992	8.6	10.3	10.0	9.6	38.5
58	DUMONT Amandine	Boucau Tarnos	1992	8.9	9.5	9.9	9.8	38.1
59	GARRA Elise	Boucau Tarnos	1995	8.0	9.6	10.5	9.8	37.9
60	LACAMPAGNE Sarah	Blanquefort 2	1993	8.6	9.3	9.5	10.4	37.8
	MARQUEZ Manon *	Cournon (indiv) (indiv)	2000	8.3	10.1	11.5	7.9	37.8
62	AGUILLAUME Emilie	Désertines	1999	7.9	10.8	9.3	9.7	37.7
63	BOURDIER Mélène	Désertines	2001	8.3	10.9	10.9	7.5	37.6
64	VEGA Melissa	Boucau Tarnos	1997	8.5	9.7	10.8	8.3	37.3
65	DUPUIS Julie	Tours GC	1995	8.8	8.6	9.8	10.0	37.2
66	LOIRAT Coralie *	Portet sur garonne 1 (indiv) (indiv)	1991	8.4	9.7	10.7	7.7	36.5
67	ECOMARD Karine	Esvres	1992	8.8	8.6	9.3	9.4	36.1
68	FOUCAULT Christelle	Castelsarrasin	1989	7.7	9.2	9.5	9.5	35.9
69	MICHAUD Wendy	Chateauroux	1999	8.7	6.7	10.1	10.2	35.7
	BONHOMME Amandine	Chatel-guyon	1990	7.9	9.8	9.1	8.9	35.7
71	MARCHAND Fanette	Chatel-guyon	2002	7.8	8.8	8.9	9.9	35.4





72	JAMET Lisa	Désertines	1997	8.9	7.4	8.8	9.6	34.7
73	THOZ Oceane	Désertines	2000	8.2	7.5	10.1	7.8	33.6
74	ZEKRI Jade	Cabestany	1998	0.0	10.8	11.2	11.3	33.3
75	HUGUET Mélanie	Portet sur garonne	1990	0.0	10.6	11.4	10.4	32.4
76	EDDERNOUNI Nora	Lormont	1999	0.0	9.9	9.9	11.8	31.6
77	RASPAIL Camille	Clermont ferrand	1995	8.6	10.8	10.9	0.0	30.3
78	PETTE Jeanne	Artannes	2000	8.3	10.0	10.9	0.0	29.2
79	BARASINSKI Chloé	Clermont ferrand	1987	7.6	0.0	9.9	7.9	25.4
80	RAINGEAUD Fanny	Esvres	1997	0.0	10.9	9.1	0.0	20.0
81	ENJELVIN Enola	Cournon	2000	8.5	10.2	0.0	0.0	18.7
82	BARRIERE Elodie	Castelsarrasin	1995	0.0	0.0	9.6	7.8	17.4
83	TOUCHEBOEUF NOEMIE	Désertines	1996	0.0	0.0	0.0	0.0	0.0
	DARRIEU LEBLEU Margot	Blanquefort 2	1997	0.0	0.0	0.0	0.0	0.0
	GUERRERO Lisa	Blanquefort 2	2000	0.0	0.0	0.0	0.0	0.0
2	*	Cournon (indiv) (indiv)	0	0.0	0.0	0.0	0.0	0.0
3	*	Cournon (indiv) (indiv)	0	0.0	0.0	0.0	0.0	0.0
4	*	Cournon (indiv) (indiv)	0	0.0	0.0	0.0	0.0	0.0
5	*	Cournon (indiv) (indiv)	0	0.0	0.0	0.0	0.0	0.0

### 3. FEMININ NIVEAU5 14-18 ans . SA\_DA (individuels)

#### 3.1. Résultats par équipes

	Equipe	Club					Total
1	Salbris	41--AS Salbris Gym	34.4	38.1	40.3	40.3	153.1
2	Martignas	33--As martignas	35.7	38.7	40.3	37.9	152.6
3	Perpignan	66--Uscm	34.6	37.5	38.3	36.9	147.3
4	Muret	31--Le Ralliement	34.9	37.6	38.3	35.7	146.5
5	Cabestany	66--Coc gymnastique	34.8	34.9	38.0	36.7	144.4
	Artannes	37--Gymnastique enfants artannes	34.5	36.7	36.8	36.4	144.4
	Portet sur garonne	31--Portet gym	33.5	36.1	39.0	35.8	144.4
8	Gradignan Gymnix	33--Gymnix	34.1	34.0	37.0	36.8	141.9
9	Castelsarrasin	82--Le défi castelsarrasinois	32.8	35.6	35.6	37.5	141.5
10	Issoire	63--L issoirienne	32.4	34.7	37.8	35.2	140.1
11	Chappes LG	63--Chappes Limagne Gym	33.3	35.9	36.9	33.3	139.4

#### 3.2. Résultats individuels





	Gymnaste	Equipe	Annee					Total
1	DA COSTA Mélanie	Salbris	1999	8.6	10.3	10.2	10.2	39.3
2	TAVIAUX Lise	Martignas	1999	9.0	9.5	10.3	9.7	38.5
3	BONNET Amélie	Salbris	2000	8.8	9.3	10.1	10.0	38.2
4	DINGER Dilana	Gradignan Gymnix	2000	8.9	9.4	10.1	9.7	38.1
5	CAMBOU Justine	Martignas	2000	8.6	9.6	10.1	9.7	38.0
6	FOURNIS Fanny	Martignas	1999	9.0	9.9	10.0	9.0	37.9
7	PAPIN Nina	Perpignan	2000	9.0	9.4	9.6	9.7	37.7
8	CAILLIARD Jade	Castelsarrasin	2000	8.6	10.0	9.1	9.2	36.9
9	PRAUD Emma	Martignas	1999	8.6	9.0	9.7	9.3	36.6
	FAGGION Chloe	Muret	2001	8.7	9.2	9.3	9.4	36.6
11	BOISSONNADE Camille	Cabestany	2000	8.8	8.0	9.8	9.9	36.5
	HOURIOUX Jeanne	Artannes	1998	8.7	9.2	9.6	9.0	36.5
	DEYLIAT Emeline	Martignas	1997	8.3	9.7	9.9	8.6	36.5
	MONTARIOL Laurie	Portet sur garonne	1998	8.1	9.4	10.1	8.9	36.5
	EBERLE Auriane	Salbris	2001	8.8	9.5	9.7	8.5	36.5
16	HOFMANN Mylène	Perpignan	2000	8.7	9.2	9.5	9.0	36.4
17	BENMAHNANE Inès	Cabestany	1998	8.7	9.4	9.3	8.9	36.3
	CHATARD FEDOUL Solea	Muret	1999	9.1	9.6	9.1	8.5	36.3
19	BONVIN Anais	Artannes	1998	8.2	8.7	9.6	9.6	36.1
20	EBERLE Emeline	Salbris	1999	8.2	8.9	9.0	9.9	36.0
21	LEFEBVRE Fanny	Portet sur garonne	2000	8.3	8.6	9.9	9.1	35.9
	VAN DE VONDELLE Camille	Castelsarrasin	2000	8.8	8.1	9.6	9.4	35.9
	SOLA Maëlle	Salbris	2000	8.2	9.0	8.5	10.2	35.9
24	HERINGUEZ Chloë	Cabestany	1999	8.7	8.6	9.5	9.0	35.8
	CHAUVEAU Marie-valentine *	Salbris 1 (indiv) (indiv)	2000	8.6	9.5	8.8	8.9	35.8
	PEREIRA Noemie	Chappes LG	1998	8.2	9.2	8.9	9.5	35.8
27	BONVIN Maeva	Artannes	2000	8.9	9.2	9.0	8.6	35.7
	LAURENT Nina	Issoire	1998	8.6	9.7	9.4	8.0	35.7
	LEPAGE Eloïse	Salbris	2000	8.1	8.4	10.3	8.9	35.7







30	FOURNIER Lea	Muret	2000	8.1	9.2	10.1	8.2	35.6
31	PEROT Solene	Gradignan Gymnix	1998	8.7	7.5	9.6	9.7	35.5
32	GARCERIES Oceane	Perpignan	2001	7.9	9.5	9.0	9.0	35.4
33	MORGADO Cristiana	Perpignan	2001	8.8	8.1	9.2	9.2	35.3
34	DELMAS Manon	Cabestany	2001	8.6	8.9	9.4	8.3	35.2
	CHAUMETTE Margot	Muret	2000	8.6	9.6	9.5	7.5	35.2
	CROIZET Marion	Chappes LG	2000	8.5	9.2	9.5	8.0	35.2
37	GRISONI Juliette	Portet sur garonne	2000	8.7	9.7	8.9	7.8	35.1
38	MENGELLE Anna	Portet sur garonne	1999	8.2	8.4	9.0	9.4	35.0
39	AIMAR Elisa	Muret	2000	8.5	8.5	9.4	8.4	34.8
40	FAYARD Clara	Issoire	2000	7.6	8.3	9.4	9.4	34.7
41	VARENNE Coralie	Issoire	2000	8.5	7.8	8.9	9.4	34.6
42	REDONNET Juliette	Perpignan	1999	8.1	9.4	10.0	7.0	34.5
	VALMARY Fanny	Castelsarrasin	2000	7.7	9.0	8.0	9.8	34.5
44	BANI Maele	Issoire	2000	7.5	8.9	9.5	8.4	34.3
45	DUBROCA Lea	Gradignan Gymnix	2000	8.3	7.7	9.2	9.0	34.2
	ANDRIEU-JULIA Emilie	Castelsarrasin	2000	7.7	8.5	8.9	9.1	34.2
47	PROUILHAC Pauline	Gradignan Gymnix	1999	8.2	9.4	8.1	8.4	34.1
48	MAGES Clara	Portet sur garonne	2000	7.8	7.9	9.8	8.4	33.9
49	BAUDON Pauline	Artannes	2001	7.1	8.9	8.4	9.2	33.6
50	DORMEGNIES Marion	Muret	2000	8.2	8.0	7.7	9.4	33.3
51	SIMON Cindy	Artannes	2000	8.7	9.4	8.6	6.3	33.0
52	COUSSERANS Alice	Portet sur garonne	2000	8.3	7.0	9.2	8.4	32.9
53	DEBIAN Emma	Chappes LG	2000	8.5	8.8	7.5	8.0	32.8
54	CARRICO Alexia	Cabestany	1998	8.4	6.3	9.0	8.9	32.6
55	MENEAU Mathilde	Artannes	2000	8.2	8.7	8.6	6.8	32.3
56	CLUCHAT Anais	Chappes LG	1998	7.4	8.7	8.0	7.8	31.9
57	FAIDIT Noéline *	Issoire 1 (indiv) (indiv)	1999	8.3	7.9	7.9	7.2	31.3
58	NOLLEVALLE Lauren	Cabestany	2001	7.6	7.3	7.7	7.8	30.4
59	LABROSSE Camille	Issoire	1998	7.5	5.4	9.5	7.2	29.6
60	CHAMPROUX Amélie	Issoire	1998	7.7	4.4	8.9	7.8	28.8
61	DUGAIT Gabrielle	Chappes LG	2001	8.1	5.9	8.9	5.8	28.7
62	POLLION Océane	Martignas	1998	9.1	0.0	9.1	9.2	27.4
63	HERNANDEZ Jeanne	Chappes LG	2001	7.9	5.7	9.6	0.0	23.2
64	CAMBOURS Inès *	Portet sur garonne 1 (indiv) (indiv)	2000	0.0	0.0	0.0	0.0	0.0
	LEFER Hanna	Gradignan Gymnix	2001	0.0	0.0	0.0	0.0	0.0
	RENAULT Chloe	Gradignan Gymnix	2001	0.0	0.0	0.0	0.0	0.0
	PREUD HOMME Lea	Castelsarrasin	1998	0.0	0.0	0.0	0.0	0.0
	SORIA Jade	Castelsarrasin	1998	0.0	0.0	0.0	0.0	0.0

## 4. FEMININ NIVEAU5 11-15 ans . SA\_DA (individuels)

### 4.1. Résultats par équipes

	Equipe	Club					Total
1	Muret 2	31--Le Ralliement	35.1	40.9	39.9	38.5	154.4
2	Le bouscat 2	33--Union Sportive Bouscataise Gym	33.7	40.5	39.2	40.7	154.1
3	Cabestany	66--Coc gymnastique	33.3	40.1	37.9	39.6	150.9
4	Villeneuve sur Lot	47--Cercle gymnique villeneuvois	33.2	40.1	39.3	37.6	150.2
5	Le bouscat 1	33--Union Sportive Bouscataise Gym	33.8	37.7	36.6	39.9	148.0
6	Perpignan	66--Uscm	32.4	39.6	37.1	38.6	147.7
7	Bléré	37--Session Gymnastique Artistique Bléré Val de Cher	31.9	38.7	37.6	38.9	147.1
8	Pont du chateau	63--La jeune gaule	31.9	39.9	39.4	35.3	146.5
9	Nimes Costieres 2	30--Gym nimes costieres	34.3	36.3	37.5	38.2	146.3
10	La cantalienne 2	15--La cantalienne	33.3	38.4	37.4	35.1	144.2
11	Artannes	37--Gymnastique enfants artannes	33.0	35.9	36.3	37.2	142.4
12	Blanquefort	33--Entente sportive blanquefort	32.5	34.5	35.5	38.4	140.9







### 4.2. Résultats individuels

	Gymnaste	Equipe	Annee					Total
1	RUVIRA Celia	Muret 2	2004	9.0	10.1	10.1	10.0	39.2
2	AMET Alixe	Muret 2	2001	9.2	10.6	9.7	9.3	38.8
3	BUREL Philippine	Le bouscat 2	2002	9.0	9.8	9.9	10.0	38.7
4	ARRIGONI Mahaut	Cabestany	2002	8.2	9.7	9.9	10.5	38.3
	DUBRANA Anais	Le bouscat 1	2003	8.7	9.6	9.7	10.3	38.3
	DUQUESNE Iris	Le bouscat 2	2003	8.0	10.6	10.0	9.7	38.3
	LARNAUDIE Victoire	Le bouscat 2	2002	8.2	10.0	9.7	10.4	38.3
8	CALMES Perrine	Cabestany	2003	8.7	9.9	9.3	10.2	38.1
9	RABY Louise	Le bouscat 2	2003	8.2	10.1	9.5	10.1	37.9
10	LEVITTE Agathe	Le bouscat 2	2003	8.3	9.7	9.6	10.2	37.8
11	CARRIE Nina	Villeneuve sur Lot	2003	8.0	9.7	9.7	10.3	37.7
	DE SOUSA Rebecca	Villeneuve sur Lot	2003	8.3	10.5	10.0	8.9	37.7
	MOISY Lola	Nimes Costieres 2	2003	8.5	9.4	9.6	10.2	37.7
14	CARN Mélissa	Cabestany	2003	8.3	10.2	9.4	9.5	37.4
	BEYNEY Adélie	Blanquefort	2000	8.0	9.5	9.8	10.1	37.4
16	DALEME Elise	Muret 2	2002	8.4	9.9	9.6	9.3	37.2
17	MASSIP Sophie	Muret 2	2002	7.8	10.2	10.1	9.0	37.1
18	HOMS Carla	Perpignan	2001	8.1	10.5	9.3	9.1	37.0
	BUGAT Valentine	Villeneuve sur Lot	2003	8.8	8.6	9.9	9.7	37.0
20	DEFAUX Margot	Cabestany	2001	7.9	10.3	9.3	9.4	36.9
21	GUILLOTEAU Camille	Artannes	2002	8.6	9.2	9.1	9.9	36.8
	HADJ Tiziri	Pont du chateau	2002	8.1	10.1	9.9	8.7	36.8
	BUSSY Juliette	Bléré	2001	8.0	10.1	8.9	9.8	36.8
24	COULAMY Fidji	Perpignan	2001	7.8	9.9	9.2	9.8	36.7
	YOCUM Stacy	Muret 2	2002	8.2	8.6	10.0	9.9	36.7
26	CHEYLAC Constance	Le bouscat 1	2001	8.8	9.7	8.1	10.0	36.6


27	NAUROY Bonnie	Nimes Costieres 2	2004	8.7	9.5	8.3	9.9	36.4
28	AVRIL Orane	Villeneuve sur Lot	2003	8.1	10.1	9.7	8.3	36.2
	BAPTISTA Sophie	Pont du chateau	2001	7.9	9.7	9.2	9.4	36.2
	CLAVIER Anna	Bléré	2001	7.8	9.5	9.4	9.5	36.2
	PERNOT Margaux	Le bouscat 1	2003	7.7	9.4	9.2	9.9	36.2
32	MASSET Norah	Cabestany	2003	8.1	9.4	9.3	9.2	36.0
33	MABILEAU Eline	Bléré	2000	7.6	9.8	9.9	8.6	35.9
34	DONAVY Margaux	La cantalienne 2	2001	8.2	9.2	9.3	9.1	35.8
	BOULET Faustine	Le bouscat 1	2002	7.9	9.0	9.2	9.7	35.8
36	SERRA Oxana	Perpignan	2001	7.6	9.3	9.2	9.6	35.7
	HEYRAUD Mathilde	Pont du chateau	2001	8.0	8.3	10.0	9.4	35.7
38	DARBON Marine	Perpignan	2002	8.5	9.6	8.7	8.8	35.6
	CHOUEN Camille	Bléré	2002	7.9	9.3	8.7	9.7	35.6
40	GUINAMANT Maeva	Blanquefort	2001	8.8	7.4	9.4	9.9	35.5
41	CHARMES Anaïs	La cantalienne 2	2001	8.7	7.9	9.5	9.2	35.3
	TEIL Juliette	La cantalienne 2	2002	7.8	9.3	9.1	9.1	35.3
43	RIGNAULT Margaux	Artannes	2002	8.0	9.2	8.3	9.7	35.2
44	RABOUJET Claire	Perpignan	2002	7.7	8.1	9.4	9.9	35.1
	RISSE Elsa	Villeneuve sur Lot	2003	7.6	9.3	9.5	8.7	35.1
	MOLINO Charline	Muret 2	2002	8.5	10.0	8.9	7.7	35.1
	FEKARI Rachel	Pont du chateau	2002	7.9	10.0	9.4	7.8	35.1
48	GOUILLART Lisa	Nimes Costieres 2	2002	8.3	8.3	9.7	8.7	35.0
49	TEXEREAU Julia	Villeneuve sur Lot	2000	7.8	9.8	9.7	7.4	34.7
	HARDION Savannah	Bléré	2002	7.7	7.7	9.4	9.9	34.7
51	CHAPUIS Carla-marie	La cantalienne 2	2001	8.0	10.1	8.8	7.7	34.6
	MALOT Chloé	Bléré	2001	8.2	9.0	8.1	9.3	34.6
53	GIRALDA Amandine	Blanquefort	2001	7.7	9.9	7.2	9.7	34.5
54	HUBERT Bianca	Le bouscat 1	2003	8.4	8.8	8.5	8.6	34.3
55	GIBELIN Nina	La cantalienne 2	2002	8.4	8.7	9.5	7.6	34.2
56	GAUTRON Zoé	Artannes	2002	8.4	8.1	9.7	7.7	33.9
57	POIRIER Laure	Artannes	2003	8.0	8.7	8.4	8.7	33.8
58	DUPONT Melanie	Blanquefort	2000	8.0	7.7	9.1	8.7	33.5
59	CALVET Anaïs	La cantalienne 2	2001	7.9	9.8	8.4	7.0	33.1
60	MAUBLANC Leelou	Pont du chateau	2001	6.9	8.7	9.7	7.7	33.0
61	BAUDRY Axelle	Cabestany	2004	7.5	8.2	8.3	8.9	32.9
62	KAZANDJIAN Elisa	Perpignan	2002	8.0	9.6	5.8	9.3	32.7
	SIOUR Louanne	Artannes	2001	6.3	8.8	8.7	8.9	32.7
	GENNIGES GAUTHIER Cleo	Pont du chateau	2001	6.9	10.1	9.8	5.9	32.7
65	HERIZI Imane	Nimes Costieres 2	2004	8.5	9.1	8.3	6.7	32.6
66	PARIS Charline	Nimes Costieres 2	2003	8.6	5.6	8.7	9.4	32.3
67	DELARUE Maelle *	Bléré 1 (indiv) (indiv)	2004	8.6	8.4	8.5	6.7	32.2
68	CHAILA Chloe	Nimes Costieres 2	2002	7.4	7.0	9.5	8.2	32.1
69	BRIAUDEAU Léna	Artannes	2002	7.8	6.9	8.8	8.3	31.8
70	PINON Léna *	Artannes 1 (indiv) (indiv)	2000	7.9	6.6	7.5	6.9	28.9
71	BOURNEUF Chloe	Blanquefort	2000	0.0	0.0	0.0	0.0	0.0
	CASSIN Manon	Blanquefort	2003	0.0	0.0	0.0	0.0	0.0
	MULLIEZ Camille	Le bouscat 1	2003	0.0	0.0	0.0	0.0	0.0
	PRAGOUT Emilie	Le bouscat 2	2002	0.0	0.0	0.0	0.0	0.0

## 5. MASCULIN NIVEAU4 11-18 ans . SA\_DA (individuels)

### 5.1. Résultats par équipes

	Equipe	Club							Total
1	Vendome	41--US VENDOME	33.1	26.6	31.2	29.6	32.5	31.6	184.6
2	Castelnau le lez	34--GSL34.com - Castelnau le Lez	33.6	23.5	30.7	28.7	30.7	32.4	179.6
3	Lormont	33--Club gymnique lormontais	32.0	28.0	25.4	26.2	31.6	30.9	174.1
4	Muret	31--Le Ralliement	31.5	26.1	29.9	25.7	26.8	26.3	166.3
5	Thiers	63--Ste gymnastique la thiernoise	28.7	18.5	27.3	26.6	20.9	25.8	147.8

### 5.2. Résultats individuels





	Gymnaste	Equipe	Anne e							Total
1	MARQUES Oscar	Castelnau le lez	2002	11.4	10.6	11.1	9.9	10.1	9.8	62.9
2	WADOUX Fabien	Vendome	1998	10.7	8.5	9.6	10.2	11.0	10.6	60.6
3	TERRADE Yann	Lormont	2000	11.1	9.9	9.2	9.0	10.7	10.5	60.4
4	HERAULT Yoann	Vendome	2000	10.9	8.8	10.7	9.0	10.3	10.6	60.3
	RIOS Lucas	Vendome	1999	11.2	6.5	10.9	10.4	10.9	10.4	60.3
6	RIVALLAND Quentin	Muret	1998	10.7	9.3	10.7	8.7	10.1	10.2	59.7
7	JOLLET Corentin	Vendome	1999	11.0	9.3	8.9	8.6	10.6	10.3	58.7
8	YOUNG Tristan	Lormont	2001	10.5	9.6	8.2	8.6	11.1	10.1	58.1
9	DARMAYAN Victor	Castelnau le lez	1998	9.7	5.9	10.0	9.7	10.9	11.5	57.7
10	KHAMIDOV Amin	Muret	2001	10.4	8.8	10.4	8.3	8.8	9.0	55.7
	LAFONT Martin	Castelnau le lez	2001	11.4	5.7	8.7	9.1	9.7	11.1	55.7
12	SCHMUTZ Lyriann	Lormont	2002	10.4	7.2	8.0	8.2	9.8	10.3	53.9
13	SAUVESTRE Thibaut	Lormont	2000	9.7	8.5	7.9	8.5	7.5	9.4	51.5
14	GEORGET Kilian	Thiers	2004	9.3	6.5	10.4	9.0	6.6	9.4	51.2
15	SALEM Yanis	Thiers	2004	9.6	5.9	9.8	8.9	7.5	8.5	50.2
16	MARTIN Théodore	Castelnau le lez	2004	9.2	5.4	9.6	8.1	9.3	6.9	48.5
17	URVAL Yanis	Lormont	2001	9.4	7.6	7.8	8.6	9.2	5.6	48.2
18	GALIANA Mathis	Muret	2002	10.4	6.0	7.8	8.6	7.9	7.1	47.8
19	CORBARIEU Lucas	Muret	1999	9.5	8.0	8.8	8.4	6.9	5.5	47.1
20	BERTRAND Nicolas	Castelnau le lez	2003	10.8	7.0	3.3	9.1	8.5	8.2	46.9
21	THUEL-CHASSAIGNE Pierre	Thiers	2004	8.5	6.0	7.1	8.7	6.8	7.5	44.6
22	LAPLACE Louis	Thiers	2001	9.8	6.0	6.3	8.5	5.3	7.6	43.5
23	BAUD Maxime	Thiers	2004	0.0	4.0	5.2	0.0	3.8	7.9	20.9

## 6. FEMININ NIVEAU6 11 + . SA\_DA (individuels)

### 6.1. Résultats par équipes

	Equipe	Club					Total
1	Lormont	33--Club gymnique lormontais	33.4	39.5	37.8	41.0	151.7
2	Fumel	47--A s gym fumel	33.3	39.2	37.2	38.3	148.0
3	Marvejols	48--Gymnastique sportive marvejolaise	33.8	38.6	38.0	37.5	147.9
4	Chateauroux	36--ASPTT GYM	31.7	38.9	37.6	38.5	146.7
5	Castelsarrasin	82--Le défi castelsarrasinois	31.6	39.3	37.7	38.0	146.6
6	Perpignan	66--Uscm	32.7	39.2	35.5	37.9	145.3
7	Montagne Thiernoise	63--Gym trampoline Montagne Thiernoise	31.9	38.4	37.5	36.3	144.1
8	La bernerie 1	44--CGB	32.8	34.7	38.0	37.6	143.1
9	Castelnau le lez	34--GSL34.com - Castelnau le Lez	30.1	36.0	36.3	37.4	139.8
10	Salbris	41--AS Salbris Gym	31.0	36.5	36.3	35.2	139.0
11	Vigneux de bretagne	44--Amicale gymnique la paquelais vigneux de bretagne ( agpv )	30.5	35.2	31.7	36.2	133.6
12	DECAZEVILLE	ALERTE DECAZEVILLE	29.6	36.5	34.3	33.0	133.4
13	Chappes LG	63--Chappes Limagne Gym	26.9	34.4	33.4	34.1	128.8

### 6.2. Résultats individuels





	Gymnaste	Equipe	Annee					Total
1	BROUSSE Julia	Lormont	2000	8.5	10.1	9.7	9.9	38.2
	ROBO Melina	Fumel	1996	8.8	10.2	9.3	9.9	38.2
3	SALMON Orane	Chateauroux	2003	8.8	10.1	9.1	9.9	37.9
4	VIDAL Solene	Castelsarrasin	2002	8.0	10.2	10.1	9.3	37.6
5	PAULAIS Lola	Lormont	2001	8.3	9.6	9.4	10.2	37.5
6	CHOMETTE Sandie	Montagne Thiernoise	1999	8.7	9.8	9.7	9.1	37.3
7	MONTOYA Mélissa	La bernerie 1	1994	8.2	9.1	9.9	10.0	37.2
8	EMAILLE Laetitia	Montagne Thiernoise	1995	8.1	10.0	9.5	9.5	37.1
9	GAMBIER Mailys	Marvejols	2003	8.7	9.4	9.4	9.5	37.0
10	JKIOUI Lenna	Fumel	2003	8.3	9.6	9.6	9.4	36.9
11	FERROLI Krystal	Perpignan	2002	8.7	9.7	9.1	9.2	36.7
12	BONAFE Astrid	Marvejols	2002	8.4	9.6	9.4	9.2	36.6
13	SABRI Lisa	Lormont	2002	7.6	9.6	8.8	10.4	36.4
	BERNINI Anaël	Castelsarrasin	2000	7.6	9.7	9.4	9.7	36.4
15	DUBREUIL Morgane	Lormont	1999	8.5	9.9	7.7	10.2	36.3
	VELOSO Léa	Fumel	2000	8.5	9.4	9.0	9.4	36.3
	CASTAN Cloé	Marvejols	2003	8.2	8.9	9.6	9.6	36.3
	CHATRY Constance	La bernerie 1	2000	8.3	9.3	9.4	9.3	36.3
19	MOYEMONT Flavie	Perpignan	2001	8.6	9.4	8.6	9.6	36.2
20	MILLEPIED Audrey	Lormont	2000	8.1	9.4	8.8	9.8	36.1
	EMAILLE Prescilla	Montagne Thiernoise	1994	7.7	9.3	9.5	9.6	36.1
22	BARATE Audrey	Perpignan	2000	7.4	10.0	9.0	9.5	35.9
	PEYRAMAURE Lily	Chateauroux	2003	7.3	9.8	9.2	9.6	35.9
	LARRIBAULT Violette	La bernerie 1	2000	8.5	8.9	9.4	9.1	35.9
25	PICHON Fiona	Chateauroux	2002	7.5	9.2	9.5	9.6	35.8

	PORTRAIT Adele	Chateauroux	2002	7.9	9.3	9.5	9.1	35.8
27	FONTANILLES Mélany	Marvejols	2002	6.9	9.8	9.6	9.2	35.5
	BELLOIR Lola	Salbris	2002	7.6	9.6	9.7	8.6	35.5
29	PAGES Mallauray	Perpignan	2000	7.4	9.5	8.8	9.6	35.3
	LECOUVREUR Cynthia	Castelsarrasin	2001	8.1	9.5	7.7	10.0	35.3
31	FONTAS Vanessa	Perpignan	2002	8.0	10.0	7.9	9.2	35.1
32	CORDOBA Céline	Castelnau le lez	2001	7.7	8.6	8.9	9.8	35.0
33	OLIVAN Joy	Fumel	2001	7.7	10.0	7.7	9.5	34.9
34	WIATR Lou	Castelnau le lez	2003	8.4	7.8	9.2	9.4	34.8
35	TOLOSA Eva	Salbris	1999	7.8	8.4	9.0	9.3	34.5
36	PLISSON Marie	Salbris	1999	7.9	9.5	8.5	8.5	34.4
37	CHAUVET Salomé	Vigneux de bretagne	1999	8.6	8.9	7.7	9.1	34.3
38	CRUBILE Laure	Castelsarrasin	2002	7.9	8.0	9.3	9.0	34.2
39	BIAUNIER Zoe	Chateauroux	2001	7.0	9.7	9.4	8.0	34.1
	FREMY Mathilde	Vigneux de bretagne	2000	7.1	9.6	8.1	9.3	34.1
41	YENE Marina	Fumel	2002	7.0	8.5	9.3	9.2	34.0
42	PELOILLE Bérénice	Salbris	2001	7.7	8.6	8.9	8.7	33.9
	BOUBON Lucile	Chappes LG	2000	6.4	9.9	9.1	8.5	33.9
44	ROUSSET Chloé	Marvejols	2001	7.0	9.8	8.1	8.9	33.8
45	BARBOT LEBRUN Emma	Castelsarrasin	2001	6.6	9.9	8.9	8.3	33.7
46	RABOT Elisa	Fumel	1995	7.6	9.2	7.3	9.5	33.6
47	DOUCET Pauline	Vigneux de bretagne	2000	7.5	8.6	8.3	9.1	33.5
48	CORDOBA Héloïse	Castelnau le lez	1999	7.3	8.3	8.8	9.0	33.4
	GAUTHIER AUDREY	DECAZEVILLE	1994	7.7	9.6	8.5	7.6	33.4
50	FAURE Manon	Chappes LG	2001	6.8	9.1	9.0	8.4	33.3
51	GOUT Marie	Castelnau le lez	2000	6.7	9.1	9.4	8.0	33.2
52	GOUT Julia	Castelnau le lez	2000	6.6	9.9	8.3	8.1	32.9
	ANDRIEU ANAIS	DECAZEVILLE	2004	7.0	8.5	8.9	8.5	32.9
54	GAUTHIER ORLANE	DECAZEVILLE	1998	7.2	8.8	7.9	8.8	32.7
55	ROUPIE Camille	Montagne Thiernoise	2001	6.4	9.3	8.8	7.9	32.4
56	AUCLAIR Mélina	Salbris	2001	6.2	8.8	8.7	8.6	32.3
57	LALISSE Claire	La bernerie 1	1996	7.2	6.6	9.2	9.2	32.2
58	DEBOUDT Julie	Chateauroux	1995	7.5	5.9	9.2	9.4	32.0
59	LE CUNFF Océane	La bernerie 1	2002	6.8	7.4	8.6	9.1	31.9
60	CONDOLO Lilo	Vigneux de bretagne	2002	7.3	8.1	7.6	8.7	31.7
	ANDRIEU OCEANE	DECAZEVILLE	1999	6.8	9.6	7.5	7.8	31.7
62	VIGNE Coline	Marvejols	2002	8.5	7.5	7.9	7.7	31.6
63	HALVICK Valérie	Montagne Thiernoise	1973	6.8	8.0	8.5	8.1	31.4
64	MULLER Amma	Castelnau le lez	2002	6.1	8.4	7.6	9.2	31.3
65	LALOU Annabelle	Salbris	2002	7.1	7.8	7.7	8.4	31.0
66	GAUCHE Lucie	Chappes LG	1998	6.6	8.1	7.7	8.5	30.9
67	CHOUVEL Léna	Montagne Thiernoise	2003	7.4	7.7	8.1	7.4	30.6
68	CLERC LAURA	DECAZEVILLE	2002	7.7	6.4	8.5	7.9	30.5
69	SALMON Leona	Lormont	1999	0.0	9.9	9.9	10.2	30.0
	SILVA Taylore	Chappes LG	2002	6.6	7.1	7.6	8.7	30.0
71	CAILLIET Camille *	Castelsarrasin 1 (indiv) (indiv)	2000	6.8	6.8	8.1	8.1	29.8
72	ROUGE Emmanuelle	Perpignan	1992	7.3	7.5	6.4	8.3	29.5
73	LAVANDE Auriane	Castelsarrasin	2001	6.9	5.8	7.6	8.4	28.7
74	GUIOZ LEA	DECAZEVILLE	1999	6.6	6.1	8.4	6.4	27.5
75	DENIAUD Carolane	Vigneux de bretagne	2000	6.0	6.2	7.3	7.4	26.9
76	DOUILLARD Justine	La bernerie 1	1995	7.8	7.3	9.3	0.0	24.4
77	PANTALEON Margaux	Vigneux de bretagne	2002	6.3	6.4	3.5	7.2	23.4
78	DEMOULINGER Laurene	Chappes LG	2001	6.9	7.3	2.2	0.0	16.4
79	MASSICARD Jennifer *	Chateauroux 1 (indiv) (indiv)	1990	0.0	0.0	0.0	0.0	0.0





	BOUREL Maïna *	La bernerie 1 (indiv) (indiv)	1999	0.0	0.0	0.0	0.0	0.0
	BUVAT Emma	Chappes LG	2001	0.0	0.0	0.0	0.0	0.0

## 7. FEMININ NIVEAU3 11-16 ans . SA\_DA (individuels)

### 7.1. Résultats par équipes

	Equipe	Club					Total
1	La cantalienne	15--La cantalienne	27.4	33.3	33.4	33.1	127.2
2	Cournon	63--Cournon d'Auvergne Gym	26.7	31.7	34.1	33.4	125.9
3	Mazamet	81--L'haupouloise	23.7	32.0	32.1	32.1	119.9
	Pérignat	63--CIG Mur es allier	24.8	30.9	32.5	31.7	119.9
5	Pont du chateau	63--La jeune gaule	25.4	27.1	30.5	33.6	116.6
6	Portet sur garonne	31--Portet gym	23.7	28.7	28.8	32.4	113.6
7	Gradignan PLG	33--PLG Gradignan	0.0	0.0	0.0	0.0	0.0

### 7.2. Résultats individuels

	Gymnaste	Equipe	Annee					Total
1	VIAL Lisa	La cantalienne	2000	9.1	11.5	11.2	10.6	42.4
	CHABAUD Axelle	Cournon	2002	9.0	10.8	11.3	11.3	42.4
3	BONAL Sarah	La cantalienne	1999	9.4	10.1	11.1	11.4	42.0
4	WICK Loïs	Cournon	2000	9.4	9.8	11.3	11.1	41.6
5	DUVAL Emeline	La cantalienne	1999	8.9	10.9	11.0	10.7	41.5
6	ASTORG Justine	La cantalienne	2000	7.9	10.9	11.1	11.0	40.9
	LENGLART Ananda	Mazamet	2000	8.0	11.1	10.8	11.0	40.9
	GUENAN Lisa	Cournon	2001	7.8	10.6	11.5	11.0	40.9
9	POUPENEY Ludivine	Pérignat	2000	8.5	10.2	11.2	10.3	40.2
10	BASTIE Elisa	Mazamet	2000	7.7	10.7	10.9	10.5	39.8
11	DORE Laurine	Pont du chateau	2000	8.4	9.4	10.3	11.6	39.7
12	MESTRE Camille	Cournon	2002	8.3	10.3	10.2	10.7	39.5
13	MEGEMONT Justine	Pérignat	2001	8.0	9.6	10.9	10.9	39.4
14	THEPIN Elise	Mazamet	2000	8.0	10.2	10.4	10.6	39.2
15	NTONGA Camille	Cournon	2000	8.1	9.9	10.7	9.8	38.5
	SERRE Lea	Pont du chateau	1999	8.7	8.6	10.3	10.9	38.5
17	COTTE Severine	Pont du chateau	1999	8.1	9.0	9.9	11.1	38.1
18	PRAS Léane	Portet sur garonne	2001	8.1	8.5	10.1	11.3	38.0
19	CATIGNOL Marine	Pérignat	2000	7.7	10.5	10.4	9.1	37.7
20	DJEFFAL Elisa	Portet sur garonne	2002	7.9	9.7	9.7	10.2	37.5
21	AVRILLAUD Jade	Portet sur garonne	2002	7.7	9.5	9.0	10.9	37.1
22	TRONEL Coline	Pérignat	2002	7.8	8.3	10.2	10.5	36.8
23	ARNAUD Leslie	Mazamet	2000	7.5	9.2	10.1	9.7	36.5
24	GRIZOU Anna	Portet sur garonne	2001	7.7	9.5	9.0	8.6	34.8
25	GROSLIER Justine	Pont du chateau	2000	8.3	7.8	9.2	9.4	34.7
26	REBOUX Majda	Mazamet	2001	7.6	4.7	10.3	9.3	31.9
27	HOUSSIN Pauline	Pérignat	1999	8.3	10.2	10.3	0.0	28.8
28	MIGUET Cindy	Pont du chateau	1999	0.0	8.7	9.5	9.1	27.3
29	GAMERO Jade	Portet sur garonne	2001	0.0	0.0	0.0	0.0	0.0
	AUCOUTURIER Candice	Gradignan PLG	1999	0.0	0.0	0.0	0.0	0.0
	CONSTANT Pauline	Gradignan PLG	2000	0.0	0.0	0.0	0.0	0.0
	PALISSE Chloe	Gradignan PLG	1999	0.0	0.0	0.0	0.0	0.0
	PALISSE Emma	Gradignan PLG	1999	0.0	0.0	0.0	0.0	0.0
	SAINCLAIR Clementine	Gradignan PLG	1999	0.0	0.0	0.0	0.0	0.0



## 8. MASCULIN NIVEAU5 11 + . SA\_DA (individuels)

### 8.1. Résultats par équipes

	Equipe	Club							Total
1	Bruges	33--Entente sportive bruges	39.6	36.3	38.7	37.3	39.2	39.1	230.2
2	Castelnau le lez	34--GSL34.com - Castelnau le Lez	39.4	36.3	39.6	34.5	39.2	39.9	228.9
3	Chateauroux	36--ASPTT GYM	39.3	30.1	34.2	34.1	35.7	36.9	210.3
4	Bléré	37--Session Gymnastique Artistique Bléré Val de Cher	34.7	33.3	33.1	32.5	34.0	38.1	205.7
5	Mazamet	81--L'hautpouloise	37.7	27.8	35.5	33.4	36.5	33.6	204.5
6	Issoire	63--L issoirienne	35.0	22.7	29.8	29.6	30.8	29.9	177.8



### 8.2. Résultats individuels

	Gymnaste	Equipe	Annee							Total
1	FERNANDEZ Lucas	Bruges	2001	10.1	9.8	9.8	8.8	10.0	9.7	58.2
2	BOUTOULLE Arnaud	Bruges	1996	9.5	9.3	10.0	9.0	10.0	10.0	57.8
	SCHNEIDER Florian	Castelnau le lez	1999	9.8	9.2	10.1	8.7	10.0	10.0	57.8
4	FAYE Enzo	Bruges	2002	9.8	8.3	9.5	10.4	9.8	9.9	57.7
	CORBEAU Benjamin	Castelnau le lez	1998	9.8	8.8	10.1	9.1	9.9	10.0	57.7
6	CORVAISIER Benjamin	Chateauroux	2000	9.9	8.6	9.6	9.3	9.6	9.8	56.8
7	PRADIER Vincent	Castelnau le lez	1999	9.8	9.3	9.8	8.5	9.7	9.1	56.2
8	TORRES Unai	Castelnau le lez	2002	10.0	9.0	9.6	8.0	9.6	9.9	56.1
9	PINA Antoine	Bruges	2003	9.7	8.9	9.4	8.5	9.4	9.5	55.4
10	LAPEZE Pierre	Bruges	2001	10.0	7.9	8.4	9.1	9.1	9.4	53.9
	SAINTAGNE Guillaume	Bléré	2000	10.0	8.1	8.8	8.6	9.0	9.4	53.9
12	RAKOTOARISOA Angel	Mazamet	2002	10.1	6.7	9.5	8.6	9.3	9.6	53.8
13	AVRILLON Jordan	Bléré	1998	8.7	8.2	8.6	8.3	8.9	9.5	52.2
14	BELIARD Antoine	Castelnau le lez	2004	8.6	8.8	9.6	8.2	6.7	10.0	51.9
15	CARRET Tom	Chateauroux	1999	9.7	7.8	9.1	7.6	7.7	9.8	51.7
16	VIDAL Aubin	Mazamet	1999	8.3	7.4	9.4	8.1	9.6	8.6	51.4
17	RAVARD Mael	Bléré	2000	8.7	8.5	8.4	8.1	7.1	9.8	50.6
18	PEREZ Gauthier	Mazamet	2002	8.8	7.8	8.2	7.8	9.6	7.9	50.1
19	GOI Simon	Issoire	2003	8.5	7.6	9.0	7.9	8.0	8.4	49.4
20	GUELLIL Mehdi	Bruges	2003	8.9	7.1	6.6	7.7	8.8	9.1	48.2
21	ALARCON Jean	Mazamet	2004	9.6	4.9	8.4	8.8	8.0	7.5	47.2
	WEISS Cody	Chateauroux	1999	8.7	5.8	7.8	7.5	8.5	8.9	47.2
23	BONNET Romain	Chateauroux	2001	9.8	5.7	6.5	8.9	8.4	7.7	47.0
24	ARNOUX Simeon	Issoire	2001	9.0	6.9	6.7	7.6	8.2	8.2	46.6
25	BRUN VEROLME Ramses	Castelnau le lez	2004	8.0	8.5	6.7	7.9	8.1	5.1	44.3
26	FUENTES Jorys	Mazamet	2002	9.2	5.9	6.7	7.9	7.1	6.4	43.2
27	DIOT Bastien	Chateauroux	2003	9.9	4.2	7.7	8.3	6.4	6.6	43.1
28	PESSON Dylan	Bléré	1997	7.3	8.1	7.3	0.0	9.0	9.4	41.1
29	LEFAUX Axel	Chateauroux	2001	8.4	7.9	7.1	0.0	9.2	8.4	41.0
30	TROGNON Jean-Baptiste	Issoire	2001	6.7	4.1	6.5	6.7	7.9	8.3	40.2
31	BAFOIL Alexandre	Issoire	2001	8.0	4.1	7.6	7.0	6.7	5.0	38.4
32	TROGNON Lorient	Issoire	2003	9.5	3.6	5.7	7.1	4.3	5.0	35.2





33	HERVET Eric	Bléré	1980	6.0	8.5	0.0	7.5	6.8	0.0	28.8
34	BENOUARET Anes	Mazamet	2002	0.0	0.0	0.0	0.0	0.0	0.0	0.0
	DEBUIRE Nicolas	Bléré	1999	0.0	0.0	0.0	0.0	0.0	0.0	0.0

## 9. FEMININ NIVEAU2 11 + . SA\_DA (individuels)

### 9.1. Résultats par équipes

	Equipe	Club					Total
1	Cournon	63--Cournon d'Auvergne Gym	28.3	33.0	34.4	33.3	129.0
	Portet sur garonne	31--Portet gym	28.9	31.4	35.0	33.7	129.0
3	Pont du chateau	63--La jeune gaule	27.6	32.6	33.8	34.8	128.8
4	La cantalienne	15--La cantalienne	27.3	34.0	32.4	33.3	127.0
5	Fumel	47--A s gym fumel	29.4	23.3	35.2	35.0	122.9
6	Muret	31--Le Ralliement	26.3	27.6	33.8	30.8	118.5
	Clapiers	34--Gymnastique Artistique Clapieroise	27.1	29.3	29.1	33.0	118.5
8	Désertines	3--Assoc gymnique de desertines	26.1	22.3	29.1	30.5	108.0







### 9.2. Résultats individuels

	Gymnaste	Equipe	Annee					Total
1	MONNET SARAH	Pont du chateau	1997	10.5	12.3	11.0	11.7	45.5
2	PEIREIRA Coralie	Cournon	1994	10.6	11.6	11.2	11.9	45.3
3	BUZONIE Lisa	Fumel	1994	10.3	10.1	12.1	11.4	43.9
4	ROUGE Annette sophie *	Perpignan 1 (indiv) (indiv)	1995	9.7	9.8	11.9	11.7	43.1
5	VIALARS Christelle	Portet sur garonne	1981	9.3	10.1	11.9	11.6	42.9
6	OUIDIR Orly	Portet sur garonne	1997	9.7	10.0	11.3	11.7	42.7
7	LADRAS Claire	La cantalienne	1992	9.9	10.8	10.3	11.6	42.6
8	FRADIER Pauline	La cantalienne	1991	8.6	11.7	11.6	10.3	42.2
9	SOLLE Elisa	Cournon	1992	9.1	10.4	11.6	10.7	41.8
10	FEDLAOUI Estelle	Cournon	1991	8.6	10.5	11.6	10.3	41.0
	JAMET Aline	Désertines	1988	9.1	10.2	9.9	11.8	41.0
12	CHOUABE Lucie	Fumel	1998	10.1	8.2	10.7	11.9	40.9
13	TREVIAUX Mylène	La cantalienne	1991	8.4	11.5	10.0	10.8	40.7
14	DESACHY Marion	Clapiers	1997	9.5	11.1	9.4	10.6	40.6
15	BERNARD Angelina	Muret	1990	8.8	10.8	10.8	9.9	40.3
16	VANDERSNICK Aurélie	Muret	1984	8.7	9.1	11.8	10.6	40.2
17	TREVIAUX Cécile	La cantalienne	1991	8.8	10.4	10.0	10.9	40.1
18	LOAEC Elynn	Cournon	1988	7.9	10.7	10.7	10.7	40.0
19	LACHAUD Lola	Clapiers	1996	8.9	10.1	9.0	11.5	39.5
20	MARTINS Elina	Désertines	1994	8.9	10.1	10.5	9.6	39.1
21	FAURE Justine	Portet sur garonne	1995	9.9	11.3	7.2	10.4	38.8
22	AUDOIT Delphine	Portet sur garonne	1987	8.6	8.2	11.8	10.0	38.6
23	PONTIAC Melodie	Pont du chateau	1991	8.2	7.0	11.6	11.7	38.5
24	RATTE Laurine	Muret	1991	8.8	7.7	11.2	10.3	38.0
	VERDELHAN Elisa	Clapiers	2001	8.7	8.1	10.3	10.9	38.0
26	LECLERC Céline	La cantalienne	1991	8.1	8.6	10.5	10.1	37.3
27	LEBEAU Anne-sophie	Pont du chateau	1989	8.1	8.9	8.7	11.4	37.1
28	EXPOSTO Olivia	Fumel	1998	8.7	5.0	11.9	11.3	36.9
29	ANGILELLA Ambre	Clapiers	2001	8.5	7.9	9.4	9.5	35.3
30	FONSECA Pauline	Fumel	2000	9.0	4.8	11.2	9.5	34.5
31	DALL'OSTO Marina	Muret	1989	8.3	7.0	9.7	9.0	34.0
32	PUTOLA Candice	Pont du chateau	1996	0.0	11.4	9.3	11.2	31.9
33	ELHILALI LOPEZ Mariah	Clapiers	2001	7.9	4.5	9.2	9.4	31.0







34	LEFAURE Charlene	Pont du chateau	1996	8.9	0.0	11.2	10.6	30.7
35	DE FARIA Léa	Fumel	1998	8.5	0.0	10.4	11.7	30.6
36	SANCHEZ Léa	Cournon	1997	0.0	10.7	9.2	10.3	30.2
37	MARTINAT Gaetane	Désertines	1992	8.1	2.0	8.7	9.1	27.9
38	ROSE Chloé	Portet sur garonne	1998	0.0	7.4	9.1	7.3	23.8
39	CLOCHER Vicky *	Fumel 1 (indiv) (indiv)	1999	0.0	0.0	0.0	0.0	0.0
	COULON Charlene	Désertines	1989	0.0	0.0	0.0	0.0	0.0
	VALLA Manon	Désertines	1993	0.0	0.0	0.0	0.0	0.0
	ESCARAVAGE Sidonie *	Vendome 1 (indiv) (indiv)	1996	0.0	0.0	0.0	0.0	0.0

## 10. MASCULIN NIVEAU4 11 + . SA\_DA (individuels)

### 10.1. Résultats par équipes

	Equipe	Club							Total
1	Volvic	63--Volvic	32.8	31.9	32.1	25.4	32.6	28.5	183.3
2	St Aignan Gd Lieu	44--Association Loisirs Culture de St Aignan de Grand Lieu	30.9	29.3	33.1	24.8	33.0	28.2	179.3
3	Tours GC	37--Tours Gymnastique Club	30.4	30.4	33.9	25.7	31.2	26.8	178.4
4	Muret	31--Le Ralliement	31.0	30.1	32.2	22.7	26.3	22.9	165.2
5	Castelsarrasin	Castelsarrasin	31.4	25.7	29.1	24.2	29.5	21.4	161.3
6	Lafrançaise	82--Judo gym club lafrançaise	27.4	26.2	28.9	22.6	26.7	20.5	152.3
7	Clermont ferrand	63--Clermont st- jacques gymnastique	24.3	25.1	26.5	21.8	24.9	25.3	147.9
8	Vendome	41--US VENDOME	27.1	29.5	19.3	16.0	29.8	24.7	146.4
9	Gerzat	63--A.L.Gerzat	22.3	27.4	31.2	21.6	28.1	15.3	145.9







### 10.2. Résultats individuels

	Gymnaste	Equipe	Anne e							Total
1	DANTON FABRICE	Volvic	1977	11.0	11.3	11.4	8.8	11.4	10.9	64.8
2	AMON Sebastien	Volvic	1978	11.2	11.1	11.3	8.4	11.2	10.4	63.6
3	CORBEL Anthony	St Aignan Gd Lieu	1987	11.2	10.4	10.9	8.7	11.4	10.7	63.3
4	TURIC - ZIVKOV Nicolas	Tours GC	1998	11.1	10.7	11.4	9.9	11.0	8.5	62.6
5	IMBAULT Brieux	Vendome	1998	10.9	9.9	11.0	8.5	10.4	9.5	60.2
6	GAUDIN David	Tours GC	1991	9.4	10.4	11.3	7.3	9.7	8.9	57.0
7	LORE Gwendal	St Aignan Gd Lieu	1996	9.2	9.2	10.9	8.2	10.7	8.6	56.8
8	SALAGNAC Vincent	Tours GC	1996	8.8	9.3	11.2	7.5	10.5	9.4	56.7
9	FRANCERIES Florent	Lafrançaise	2002	10.4	9.1	9.7	8.0	9.7	8.9	55.8
	COUCHELLOU Valentin	St Aignan Gd Lieu	1997	10.5	9.2	10.7	7.8	10.9	6.7	55.8
11	FERNANDEZ Damien	Castelsarrasin	1998	8.3	9.6	10.7	8.1	9.3	8.9	54.9
12	LENOIR Lucas	Castelsarrasin	1996	10.9	8.2	11.0	7.7	10.1	6.7	54.6
13	DURAND Gael	Clermont ferrand	1994	8.6	10.0	11.0	7.7	8.2	8.8	54.3
	BUISSON Jessy	Gerzat	1997	8.5	8.8	10.7	7.3	10.7	8.3	54.3
15	BERART Julien	Muret	2000	10.6	7.8	10.8	7.6	9.6	7.5	53.9
16	WEISS Rodick	Lafrançaise	2002	11.2	9.4	9.7	7.2	8.4	7.6	53.5
17	KLEPPER Victor	Volvic	1999	10.6	9.5	9.1	8.2	8.7	7.2	53.3
18	RANNOU Olivier	Muret	1996	10.3	9.4	8.8	7.8	7.9	8.0	52.2
19	LOUBEYRE Florent	Volvic	1995	10.3	8.0	9.4	8.1	10.0	6.0	51.8
20	GUEUX David	Clermont ferrand	1998	8.7	7.6	10.3	6.9	7.6	9.5	50.6
21	DENIAU Mattéo	Tours GC	1999	9.9	8.5	10.4	8.3	8.1	5.2	50.4
22	TOUCHAIS Baptiste	Muret	2002	10.1	8.0	10.5	7.2	6.1	7.4	49.3
23	PAGLIAI Axel	Castelsarrasin	2001	9.7	7.9	7.2	8.3	10.1	5.8	49.0
24	GUICHARD Paul	Muret	1999	8.4	10.4	10.9	7.2	8.8	2.8	48.5
25	MAZURAY Antoine	Muret	1999	8.5	10.3	10.4	7.3	7.6	4.3	48.4
26	PERRODEAU Bastien	St Aignan Gd Lieu	1997	0.0	9.7	11.3	7.9	10.1	8.9	47.9
27	SEGURA Maxime	Vendome	2000	8.0	9.1	8.3	7.5	8.5	6.2	47.6
28	DIRAT Clément	Castelsarrasin	2000	10.8	6.6	7.4	7.8	9.3	4.7	46.6
29	DUPOTY Xavier	Clermont ferrand	1988	7.0	7.5	5.2	7.2	9.1	7.0	43.0





30	VIGNAL Axel	Gerzat	1999	7.4	9.3	9.2	7.0	7.7	1.5	42.1
31	MAZIERE Stéphane	Vendome	1970	8.2	10.5	0.0	0.0	10.9	9.0	38.6
32	CORNET Quentin	Gerzat	1996	0.0	9.3	11.3	0.0	9.7	5.5	35.8
33	CUQUEL Thomas	Lafrançaise	1999	5.8	7.7	5.2	7.0	6.3	1.8	33.8
34	HUNEZ Mathieu	Lafrançaise	1990	0.0	0.0	9.5	7.4	8.6	4.0	29.5
35	MARQUES Louis	Gerzat	1995	6.4	2.7	2.6	7.3	4.6	1.5	25.1
36	FOUBERT Lucas	Lafrançaise	2002	0.0	7.7	3.8	5.2	3.7	0.4	20.8
37	LE BOUEDEC Corentin	Clermont ferrand	1998	0.0	0.0	0.0	0.0	0.0	0.0	0.0
	ALLIGNON Dylan	Gerzat	1997	0.0	0.0	0.0	0.0	0.0	0.0	0.0
	METAYER Loïc	Vendome	1976	0.0	0.0	0.0	0.0	0.0	0.0	0.0
	OUBOUAZIZ Adel	Vendome	1999	0.0	0.0	0.0	0.0	0.0	0.0	0.0
	DELMONT Frédéric	Volvic	1979	0.0	0.0	0.0	0.0	0.0	0.0	0.0
	MENARD Jules	Tours GC	1998	0.0	0.0	0.0	0.0	0.0	0.0	0.0

## 11. MASCULIN NIVEAU1 11 + . SA\_DA (individuels)

### 11.1. Résultats par équipes

	Equipe	Club							Total
1	Muret	31--Le Ralliement	25.6	18.8	19.7	22.2	18.8	22.0	127.1

### 11.2. Résultats individuels

	Gymnaste	Equipe	Anne e							Total
1	SARIE Lucas	Muret	1989	12.7	11.9	9.2	10.9	10.3	11.3	66.3
2	LULKA Jean	Muret	1989	12.9	6.9	10.5	11.3	8.5	10.7	60.8
3	ROMAZZOTI Quentin	Muret	1992	0.0	0.0	0.0	0.0	0.0	0.0	0.0

## 12. MASCULIN NIVEAU3 11 + . SA\_DA (individuels)

### 12.1. Résultats par équipes

	Equipe	Club							Total
1	Villeneuve sur Lot	47--Cercle gymnique villeneuvois	35.4	25.9	31.4	31.5	34.2	34.6	193.0
2	Clermont ferrand 1	63--Clermont st-jacques gymnastique	35.2	27.9	32.4	28.6	33.7	34.8	192.6
3	Tours GC	37--Tours Gymnastique Club	33.6	29.9	31.5	29.9	30.8	33.1	188.8
4	Blanquefort	33--Entente sportive blanquefort	32.3	24.5	29.6	30.2	32.4	32.8	181.8
5	Muret	31--Le Ralliement	31.7	28.2	26.3	27.0	32.9	26.5	172.6
6	Chateauroux	36--ASPTT GYM	33.0	15.9	27.4	28.6	27.0	20.2	152.1
7	Clermont ferrand 2	63--Clermont st-jacques gymnastique	11.4	5.5	8.4	9.6	9.9	5.7	50.5





### 12.2. Résultats individuels

	Gymnaste	Equipe	Annee							Total
1	JAMET Thomas	Tours GC	1995	11.7	10.3	11.9	10.2	11.9	11.5	67.5
2	LANGLOIS Anthony	Clermont ferrand 1	1992	12.1	8.7	11.4	10.8	11.0	11.8	65.8
3	JAGUENEAU Etienne	Villeneuve sur Lot	1995	12.0	9.6	9.3	10.3	11.7	11.4	64.3
	DOUSSAT Philippe	Tours GC	1973	11.1	9.6	10.9	9.9	11.6	11.2	64.3
5	LAUMET Matthieu	Villeneuve sur Lot	1991	11.9	8.0	11.1	10.4	11.1	11.3	63.8
	KERMARREC Arnaud	Muret	1978	9.7	9.7	11.4	9.0	11.7	12.3	63.8
7	AUZON CAPET Maxime	Clermont ferrand 1	1990	12.1	9.5	9.7	9.0	11.1	11.7	63.1
	DALSHEIMER Xavier	Blanquefort	1995	10.7	8.4	11.2	9.5	11.3	12.0	63.1
9	CORVAISIER Julien	Chateauroux	1997	12.0	8.9	9.9	10.2	9.8	11.0	61.8
10	CHAPUS Cedric	Clermont ferrand 1	1977	10.2	9.7	11.3	8.6	10.5	11.3	61.6
11	BONDU Dorian	Blanquefort	1997	12.0	7.9	8.4	10.6	10.9	11.6	61.4
12	DARRIEU LEBLEU Tom	Blanquefort	1996	9.6	8.2	10.0	10.1	10.2	9.2	57.3
13	LE MEVEL Alexandre	Muret	1999	11.5	8.7	8.0	9.1	11.7	7.6	56.6
14	CROS Victor	Clermont ferrand 1	1992	11.0	6.6	9.3	8.5	11.6	8.7	55.7
15	SOUVESTRE Quentin	Tours GC	1991	10.8	10.0	7.3	9.8	7.3	10.4	55.6
16	LAUMET Thomas	Villeneuve sur Lot	1991	0.0	8.3	11.0	10.1	11.4	11.9	52.7
17	BISCARO Richard	Muret	1997	10.5	9.8	6.9	8.9	9.5	6.6	52.2
18	RAMAHANDRIARIVÉLO Cyril	Clermont ferrand 1	1987	9.3	7.5	7.5	8.8	9.2	8.3	50.6
19	AUGER Simon	Clermont ferrand 2	1992	11.4	5.5	8.4	9.6	9.9	5.7	50.5
20	PITTMAN Samuel	Villeneuve sur Lot	2002	10.7	4.9	7.3	8.9	9.0	8.5	49.3
21	GUELLIL Sofian	Villeneuve sur Lot	1995	11.5	2.7	8.0	10.8	7.8	6.1	46.9
22	LEMOINE Romain	Blanquefort	1993	9.2	5.0	5.4	8.3	8.0	6.2	42.1
23	GOUELLO Rémi	Chateauroux	2000	11.5	4.2	6.9	9.5	6.2	3.1	41.4
24	GROSSIER Lucas	Chateauroux	1997	9.5	2.8	5.4	8.9	7.5	3.5	37.6
25	SIMON Nicolas	Chateauroux	2000	0.0	2.5	10.6	8.7	9.7	5.7	37.2
26	DEPONT Bertrand	Tours GC	1986	0.0	0.0	8.7	0.0	0.0	0.0	8.7
27	TOSCA Adrien	Muret	1997	0.0	0.0	0.0	0.0	0.0	0.0	0.0
	FRAISSARD Matthieu	Chateauroux	1998	0.0	0.0	0.0	0.0	0.0	0.0	0.0
	GONY Sylvain	Clermont ferrand 2	1987	0.0	0.0	0.0	0.0	0.0	0.0	0.0
	MAS François	Clermont ferrand 2	1990	0.0	0.0	0.0	0.0	0.0	0.0	0.0
	MORIN Nicolas	Blanquefort	1998	0.0	0.0	0.0	0.0	0.0	0.0	0.0







## 13. FEMININ NIVEAU2 11-16 ans . SA\_DA (individuels)

### 13.1. Résultats par équipes





	Equipe	Club					Total
1	Castelnau le lez	34--GSL34.com - Castelnau le Lez	25.7	27.3	29.8	33.3	116.1
2	Cournon	63--Cournon d'Auvergne Gym	16.5	30.7	29.2	29.6	106.0

### 13.2. Résultats individuels





	Gymnaste	Equipe	Annee					Total
1	ESTEUILLE Chloé *	Vendome 1 (indiv) (indiv)	2001	10.0	8.5	10.6	11.6	40.7
2	MINARD Clémentine	Castelnau le lez	2003	9.7	7.9	9.7	11.3	38.6
3	RAME Maiwenn *	Vendome 1 (indiv) (indiv)	2003	8.7	8.4	9.2	11.0	37.3
4	CICALESE Elise	Castelnau le lez	2004	8.0	7.6	10.1	11.3	37.0
5	DELOMEZ Chloé	Cournon	2000	8.2	9.0	10.2	9.4	36.8
6	MATARRESE Alix	Castelnau le lez	2002	7.9	7.9	9.7	10.7	36.2
7	CAREL Priscilla *	Gerzat 1 (indiv) (indiv)	2000	8.2	7.4	9.7	10.5	35.8
8	CHAUVEAU Léna *	Gerzat 1 (indiv) (indiv)	2002	8.3	7.6	9.1	9.9	34.9
9	MARTY Héloïse	Castelnau le lez	2001	8.0	6.5	10.0	10.0	34.5
10	PABION Clara	Cournon	2000	8.3	0.0	9.6	11.2	29.1
11	MENNA Léa	Cournon	2000	0.0	10.4	9.4	9.0	28.8
12	MARTIN Emilie	Castelnau le lez	2002	0.0	11.5	0.0	0.0	11.5
13	LEVADOUX Lou	Cournon	2000	0.0	11.3	0.0	0.0	11.3

## 14. FEMININ NIVEAU1 11 + . SA\_DA (individuels)

### 14.1. Résultats par équipes







	Equipe	Club					Total
1	Castelnau le lez	34--GSL34.com - Castelnau le Lez	29.8	35.8	36.5	36.4	138.5
2	Cabestany	66--Coc gymnastique	30.8	29.6	36.0	35.6	132.0
3	La cantalienne	15--La cantalienne	27.8	31.0	32.2	34.7	125.7
4	Le bouscat	33--Union Sportive Bouscataise Gym	27.9	27.8	32.8	36.1	124.6

### 14.2. Résultats individuels







	Gymnaste	Equipe	Annee					Total
1	NGANGUE Salomé	Castelnau le lez	1998	10.0	12.5	13.0	12.4	47.9
2	BARREDO Laura	Castelnau le lez	1998	11.0	12.7	12.1	11.7	47.5
3	ZEMZAMI Chaïmaa	Cabestany	1995	11.6	9.3	12.4	12.4	45.7
4	BUISSON Océane *	Gerzat 1 (indiv) (indiv)	1999	10.4	10.9	10.2	12.6	44.1
5	VERNIOL Lola	La cantalienne	1998	8.9	12.0	11.2	11.1	43.2
6	PEREZ Laetitia	Castelnau le lez	1996	8.8	10.6	11.4	12.3	43.1
7	LESAGE Marine	Cabestany	1996	10.6	8.1	12.1	11.4	42.2
8	MOUMINOUX Margot	La cantalienne	1998	9.5	10.4	10.4	11.2	41.5
9	DAGES Mélanie	Cabestany	1994	8.6	11.0	10.4	11.2	41.2
10	CHASTANG Chloé	La cantalienne	1997	9.4	8.6	10.6	12.4	41.0
11	KOPO Edeline	Le bouscat	1998	9.8	8.8	9.8	12.2	40.6
12	MALINE Tiphaine	Le bouscat	1999	8.7	9.9	11.0	10.5	40.1
13	RUIZ Stella	Le bouscat	1999	9.1	8.0	10.8	12.0	39.9
14	MEVEL Myriam	Cabestany	1986	8.6	9.3	9.6	11.8	39.3
15	LESAFFRE Margaux	Le bouscat	1998	9.0	5.9	11.0	11.9	37.8
16	DARCOS Johanne	Le bouscat	1999	0.0	9.1	9.4	11.3	29.8
17	OLIVE Céline	Cabestany	1981	0.0	0.0	11.5	9.2	20.7
18	VINOT Marylou	Castelnau le lez	2002	0.0	9.7	0.0	0.0	9.7
19	POUPON My lan	Castelnau le lez	2002	8.8	0.0	0.0	0.0	8.8

## 15. MASCULIN NIVEAU4 8-14 ans . SA\_DA (individuels)

### 15.1. Résultats par équipes







	Equipe	Club							Total
1	Muret	31--Le Ralliement	22.8	22.6	24.3	21.2	23.3	17.8	132.0

### 15.2. Résultats individuels







	Gymnaste	Equipe	Anne e							Total
1	CARTRY Samuel	Muret	2005	9.3	5.7	9.9	7.1	7.3	7.1	46.4
2	LARCHER Remi	Muret	2003	6.5	7.7	7.0	6.7	8.0	6.0	41.9
3	SOGLIA Enzo	Muret	2002	7.0	8.0	7.4	7.4	7.2	4.7	41.7
4	LAMY Guillaume	Muret	2001	5.4	6.9	5.7	5.8	8.0	3.8	35.6
5	WASER Virgile	Muret	2002	0.0	0.0	0.0	0.0	0.0	0.0	0.0
	FARBOS Melvyn *	Muret 1 (indiv) (indiv)	2004	0.0	0.0	0.0	0.0	0.0	0.0	0.0

## 16. MASCULIN NIVEAU3 11-18 ans . SA\_DA (individuels)

### 16.1. Résultats par équipes

	Equipe	Club							Total
1	Boucau Tarnos	64--Sics Boucau Tarnos	34.1	26.0	28.7	29.0	30.9	30.5	179.2

### 16.2. Résultats individuels

	Gymnaste	Equipe	Anne e							Total
1	LABAN Benat	Boucau Tarnos	1997	11.5	10.8	10.7	9.1	9.3	11.6	63.0
2	ETCHEVESTE Eric	Boucau Tarnos	1997	11.4	8.4	10.2	9.6	10.8	10.3	60.7
3	SALVAN Tom	Boucau Tarnos	1997	10.5	5.2	7.4	10.0	10.8	7.9	51.8
4	GORY Robin	Boucau Tarnos	1998	11.2	4.7	7.8	9.4	8.8	8.6	50.5
5	BUCHER Jeremy	Boucau Tarnos	1998	9.6	6.8	3.3	8.9	0.0	0.0	28.6