






Résultats de la compétition
Départementale
Coursan
7 février 2016

1. FEMININ NIVEAU7 7-12 ans . SA_DA (individuels)

1.1. Résultats par équipes





	Equipe	Club					Total
1	Bram	Assoc.sportive La Patriote Bram	28.1	31.6	35.6	36.6	131.9
2	Coursan	Gym Artistique Coursanaise	29.3	30.9	32.7	30.3	123.2

1.2. Résultats individuels





	Gymnaste	Equipe	Annee					Total
1	NEUSY Hannah	Bram	2005	7.0	8.3	8.9	9.6	33.8
2	BOUMADI Esther	Coursan	2003	8.2	9.0	8.5	7.8	33.5
3	LOPEZ Marine	Bram	2004	6.7	8.4	9.2	9.1	33.4
4	ALONSO JULIANS Nais	Bram	2004	7.4	8.5	8.6	8.8	33.3
5	OURNAC Lucie	Bram	2003	6.7	5.8	8.9	9.1	30.5
6	SANTIAGO Marine	Coursan	2003	6.6	7.7	7.9	8.0	30.2
7	BICHON Elsa	Bram	2003	7.0	6.4	8.1	8.6	30.1
8	PENA Camille	Coursan	2004	7.1	6.6	8.3	7.1	29.1
9	ALBUCHET Justine	Coursan	2003	6.8	7.6	7.2	7.4	29.0
10	CARRATALA Thalie	Bram	2004	6.2	6.0	7.7	8.5	28.4
11	AFFRE Maeva	Coursan	2007	7.2	5.9	8.0	5.7	26.8

2. FEMININ NIVEAU8 7-10 ans . SA_DA (individuels)

2.1. Résultats par équipes





	Equipe	Club					Total
1	Bram	Assoc.sportive La Patriote Bram	26.7	32.2	30.7	34.6	124.2
2	GRUISSAN	GRUISSAN	26.8	32.0	26.8	31.3	116.9

2.2. Résultats individuels





	Gymnaste	Equipe	Annee					Total
1	DEROUIN Rafaelle	Bram	2005	7.2	8.2	8.6	9.1	33.1
2	JULIEN Lisa	Bram	2005	6.6	8.4	7.7	8.8	31.5
3	LEVAVASSEUR Lola	Bram	2006	6.2	7.7	7.9	9.2	31.0
4	LAFORGIA ELSA	GRUISSAN	2008	6.9	7.7	7.0	8.6	30.2
5	VERDIER CAPUCINE	GRUISSAN	2006	6.4	8.5	7.0	7.9	29.8
6	PINCON MINONA	GRUISSAN	2007	6.7	8.2	6.3	7.6	28.8
7	CHALON Jade	GRUISSAN	2006	6.8	6.4	6.5	7.2	26.9
8	BOURY Lou ann	Bram	2005	6.5	7.3	6.5	6.4	26.7
9	DE SOUSA HIBBERT Tarni	Bram	2006	6.4	7.9	4.3	7.5	26.1
10	MANGIUREA TEODORA	GRUISSAN	2005	0.0	7.6	4.5	6.9	19.0
11	PICOT Elisabeth	Bram	2006	0.0	0.0	0.0	0.0	0.0

3. FEMININ NIVEAU8 7-8 ans . SA_DA (individuels)

3.1. Résultats par équipes





	Equipe	Club					Total
1	Bram	Assoc.sportive La Patriote Bram	25.7	32.5	32.7	35.6	126.5

3.2. Résultats individuels





	Gymnaste	Equipe	Annee					Total
1	BESCOS Tiara	Bram	2008	6.4	8.1	8.7	9.1	32.3
2	LAMBIJOU Lucie	Bram	2007	6.3	7.7	8.3	9.1	31.4
3	CORREZE Lola	Bram	2007	6.5	8.4	7.0	8.5	30.4
4	PUJOL Clarisse	Bram	2007	6.5	8.3	7.9	7.3	30.0
5	NOUVEL Romane	Bram	2007	6.1	7.4	7.8	8.0	29.3
6	CRISPYN Maelys	Bram	2007	6.3	5.7	6.7	8.9	27.6

4. FEMININ NIVEAU8 7-12 ans . SA_DA (individuels)

4.1. Résultats par équipes




	Equipe	Club					Total
1	Gruissan	Gruissan	27.3	34.0	32.0	31.6	124.9
2	Fanjeaux	la fanjuveenne	22.2	32.6	29.3	32.0	116.1
3	Coursan	Gym Artistique Coursanaise	25.5	27.6	26.9	23.8	103.8
4			0.0	0.0	0.0	0.0	0.0

4.2. Résultats individuels





	Gymnaste	Equipe	Annee					Total
1	CHABALIER Ingrid	Gruissan	2005	6.5	8.0	9.1	8.4	32.0
2	SANTA CATALINA Naig	Gruissan	2005	6.5	9.0	7.7	8.1	31.3
3	OLMOS Clara	Fanjeaux	2004	5.6	8.5	7.4	8.4	29.9
4	MARONDA Ines	Gruissan	2004	6.8	8.4	7.7	6.6	29.5
5	COLLAS Lisa	Gruissan	2006	6.8	8.3	7.1	7.1	29.3
6	HALOPEAU Angel	Fanjeaux	2005	5.6	8.2	8.2	7.0	29.0
7	PERGA Gioia	Gruissan	2004	6.7	8.3	7.5	6.1	28.6
8	LACAILLE Philippine	Fanjeaux	2004	5.7	8.3	7.0	7.4	28.4
9	MEGHAR Justine	Gruissan	2005	7.0	7.4	4.9	8.0	27.3
10	VIDAL Ines	Fanjeaux	2007	5.1	7.3	5.7	8.2	26.3
11	HADJERCI Ayana	Coursan	2003	6.5	7.1	6.7	5.9	26.2
12	VIDAL Clara	Fanjeaux	2007	5.3	7.6	5.2	8.0	26.1
13	COMMELERAN Laurie	Fanjeaux	2004	5.2	6.4	6.7	6.8	25.1
14	SAURA Shanel	Coursan	2005	5.9	6.4	6.8	5.7	24.8
15	PENAS Lea	Coursan	2003	6.6	6.3	5.0	5.0	22.9
16	LECAILLON Marjolene	Coursan	2003	0.0	7.3	8.4	6.4	22.1
17	GALINDO Malaurie	Coursan	2005	6.5	6.8	2.2	5.8	21.3
18	LAFORGIA ELSA		2008	0.0	0.0	0.0	0.0	0.0
	2		0	0.0	0.0	0.0	0.0	0.0
	3		0	0.0	0.0	0.0	0.0	0.0
	4		0	0.0	0.0	0.0	0.0	0.0
	5		0	0.0	0.0	0.0	0.0	0.0
	6		0	0.0	0.0	0.0	0.0	0.0

5. FEMININ NIVEAU7 11 + . SA_DA (individuels)

5.1. Résultats par équipes

	Equipe	Club					Total
1	Fanjeaux	la fanjuveenne	27.6	30.6	34.5	30.2	122.9

5.2. Résultats individuels

	Gymnaste	Equipe	Annee					Total
1	GENDREU Manon #	Fanjeaux	2001	7.0	8.4	9.3	7.1	31.8
2	CANAVY Laura	Fanjeaux	2000	7.6	7.9	8.9	7.0	31.4
3	DELRIEU Coline	Fanjeaux	2003	6.7	7.2	8.3	8.4	30.6
4	NAUDINAT Pauline	Fanjeaux	2002	6.3	7.1	8.0	6.4	27.8
5	HALOPEAU LEQUEUX Francess	Fanjeaux	2002	6.3	5.9	7.8	7.7	27.7