













Résultats de la compétition
Régionaux Masculins et Niveaux 4 à 1 filles
THIERS
5 et 6 mars 2016

1. MASCULIN NIVEAU5 7-14 ans . SA_DA (individuels)

1.1. Résultats par équipes







	Equipe	Club							Total
1	CLERMONT 1	CLERMONT	35.3	36.8	36.9	31.4	38.9	36.4	215.7
2	COURNON	COURNON	32.1	34.8	36.1	33.3	37.0	35.8	209.1
3	AURILLAC	AURILLAC	24.3	34.1	35.5	32.4	32.2	33.6	192.1
4	CLERMONT 2	CLERMONT	18.6	22.6	22.1	21.7	20.5	22.7	128.2

1.2. Résultats individuels







	Gymnaste	Equipe	Année							Total
1	VAURIS Jules	COURNON	2002	8.8	8.6	9.3	8.6	10.0	9.7	55.0
2	RAFAEL Joris	AURILLAC	2005	8.8	9.3	9.7	8.4	10.2	8.5	54.9
3	BOITHIAS Gaspard	CLERMONT 1	2001	9.4	9.6	9.3	7.2	10.1	8.9	54.5
4	COUMONT Jarod	CLERMONT 1	2003	8.3	8.4	9.1	8.6	9.6	9.1	53.1
5	DI LEONARDO Flavio	COURNON	2005	7.8	9.1	9.4	7.2	10.0	9.5	53.0
6	GAZEL Antoine	CLERMONT 1	2005	8.1	9.3	9.0	7.1	9.6	9.0	52.1
7	ROURE Mathieu	CLERMONT 1	2007	8.5	8.8	9.5	7.1	9.6	7.2	50.7
8	BOITHIAS Baptiste	CLERMONT 1	2005	9.1	8.3	8.3	8.5	8.4	7.7	50.3
9	MUNOZ Johan	COURNON	2006	7.7	8.3	8.0	8.6	8.7	8.5	49.8
10	FOUILLIT Lomé	COURNON	2005	6.9	8.8	9.4	8.0	8.3	8.1	49.5
11	CAZAUX Lani	CLERMONT 1	2002	6.7	9.1	8.2	6.5	8.4	9.4	48.3
12	LAFON Joris	AURILLAC	2007	7.4	8.2	8.2	7.8	7.4	8.2	47.2
13	BRUGIERE Alexis	AURILLAC	2005	4.4	9.4	9.0	8.2	7.4	8.2	46.6
14	BENTZ Jérémy	CLERMONT 2	2002	7.0	7.2	8.2	7.0	7.2	7.7	44.3
15	PRAX Louis	AURILLAC	2004	3.7	7.2	8.6	8.0	7.2	8.7	43.4
16	MAHICHI Massi	CLERMONT 2	2005	5.2	7.9	7.1	7.3	7.0	7.5	42.0
17	LALLART Gabriel	CLERMONT 2	2005	6.4	7.5	6.8	7.4	6.3	7.5	41.9
18	GARSAULT Alexis	COURNON	2003	4.1	7.6	7.9	6.8	8.1	6.9	41.4
19	PETILLON Yohan	COURNON	2003	7.8	6.5	7.7	8.1	4.6	4.5	39.2

2. MASCULIN NIVEAU5 11 + . SA_DA (individuels)

2.1. Résultats par équipes

	Equipe	Club							Total
1	ISSOIRE	ISSOIRE	29.0	29.4	36.8	29.2	36.7	33.2	194.3
2	LEMPDES	LEMPDES	20.1	22.5	24.8	23.1	27.6	20.6	138.7

2.2. Résultats individuels

	Gymnaste	Equipe	Anne e							Total
1	GOI Simon	ISSOIRE	2003	8.1	7.9	9.5	7.8	10.1	9.2	52.6
2	DURAND Guillaume	LEMPDES	2001	7.6	8.8	9.2	7.7	9.8	9.0	52.1
3	ARNOUX Siméon	ISSOIRE	2001	8.1	7.3	9.4	7.3	9.8	8.9	50.8
4	BAFOIL Alexandre	ISSOIRE	2001	7.4	8.0	9.1	6.6	9.5	8.7	49.3
5	SAUVIGNET Clément	LEMPDES	2002	6.4	7.3	9.2	7.7	9.7	6.7	47.0
6	BRANGER Clément	LEMPDES	2003	6.1	6.4	6.4	7.7	8.1	4.9	39.6
7	TROGNON Jean Baptiste	ISSOIRE	2001	5.4	6.2	5.7	6.6	7.3	6.4	37.6
8	TROGNON Lorient	ISSOIRE	2003	5.2	5.3	8.8	7.5	5.0	5.4	37.2

3. FEMININ NIVEAU4 14-18 ans . SIMPLE_APPARTENANCE (individuels)

3.1. Résultats par équipes







	Equipe	Club					Total
1	COURNON	COURNON	24.5	31.2	31.4	32.0	119.1
2	MUR ES ALLIER	MUR ES ALLIER	24.9	31.9	29.7	31.5	118.0
3	ISSOIRE	ISSOIRE	25.8	32.0	25.4	32.9	116.1
4	AURILLAC	AURILLAC	25.4	27.3	28.5	29.3	110.5
5	COUZEIX 1	COUZEIX	24.6	27.9	27.7	29.3	109.5
6	COUZEIX 2	COUZEIX	23.2	20.5	24.9	26.8	95.4

3.2. Résultats individuels







	Gymnaste	Equipe	Annee					Total
1	BOUCA Johanna	ISSOIRE	1997	9.2	11.3	10.7	11.7	42.9
2	CHARLAT Lucie	COURNON	2000	8.2	10.5	10.9	10.3	39.9
3	VERDIER Mathilde	COURNON	2000	8.0	11.4	9.3	10.7	39.4
4	PY Mylène	MUR ES ALLIER	2001	8.7	10.0	10.1	10.2	39.0
	SIMONIN Léa	ISSOIRE	1999	8.2	10.9	9.1	10.8	39.0
6	RENARD Emma	MUR ES ALLIER	2001	7.4	11.3	9.9	10.3	38.9
7	HADDAOUI Dounia	COURNON	1998	8.2	9.2	10.4	11.0	38.8
8	SARCY Manon	COUZEIX 1	1997	8.2	10.9	8.9	10.7	38.7
9	BRUGUIERE Marine	AURILLAC	2000	8.8	9.5	9.3	10.5	38.1
10	BRUEL Julie	AURILLAC	1999	8.2	11.2	9.5	9.0	37.9
11	MARTINI Loraine	MUR ES ALLIER	2001	7.3	10.2	9.7	10.4	37.6
12	PARENT Audrey	MUR ES ALLIER	2000	8.2	10.2	9.4	9.1	36.9
13	SANCHEZ Laura	MUR ES ALLIER	2001	8.0	10.4	7.5	10.8	36.7
14	VERGEAUD Amandine	COUZEIX 1	1997	8.4	9.5	8.4	9.1	35.4
15	PIERROT Emma	COUZEIX 1	1998	7.7	7.5	10.4	9.5	35.1
16	ANTRAYGUES Anna	COURNON	1999	8.1	9.3	10.1	7.2	34.7
17	FERNANDEZ Solène	AURILLAC	2000	8.2	6.6	9.3	9.8	33.9
18	MAVEL Magali	ISSOIRE	1997	8.4	9.2	5.6	9.6	32.8
19	TORRES Zoé	COUZEIX 2	1997	6.3	9.1	7.8	9.2	32.4
20	SCHUTT Mathilde	ISSOIRE	1998	7.4	9.8	3.8	10.4	31.4
21	LAMOUREUX Sarah	AURILLAC	2000	8.4	4.2	9.7	8.9	31.2
22	TREHOREL Nina	COUZEIX 2	1997	8.2	4.1	9.1	9.7	31.1
23	SALSON Ludivine	AURILLAC	1998	7.5	5.8	7.8	7.7	28.8
24	GOMINARD Pauline	COURNON	2000	7.3	8.1	6.3	6.5	28.2
25	PRINSAUD Emma	COUZEIX 1	2000	8.0	4.6	7.3	8.2	28.1
26	PINTO Anne Caroline	COUZEIX 2	1998	7.1	7.3	4.9	7.9	27.2
27	GIMENEZ Sorenza	COUZEIX 2	1999	7.9	2.4	8.0	6.7	25.0

4. MASCULIN NIVEAU5 11 + . SA_DA (B) (individuels)

4.1. Résultats par équipes







	Equipe	Club							Total
1	GERZAT	GERZAT	39.1	40.1	42.0	33.6	42.0	37.7	234.5

4.2. Résultats individuels





	Gymnaste	Equipe	Anne e							Total
1	CUISINIER Sacha	GERZAT	2000	9.9	10.1	10.9	8.4	10.4	10.1	59.8
2	BUISSON Tommy	GERZAT	2003	10.4	10.3	10.3	8.5	10.3	9.2	59.0
3	BUIL Mathis	GERZAT	2002	9.2	10.0	10.5	7.9	10.7	8.7	57.0
4	AUBOUARD Anthonin	GERZAT	2001	9.6	9.7	10.3	8.8	8.5	8.6	55.5
5	CONREUR Jocelyn	GERZAT	2002	8.8	9.3	8.2	7.3	10.6	9.7	53.9
6	GRANGE Romain	GERZAT	2003	7.3	5.6	6.6	6.5	7.0	7.1	40.1

5. MASCULIN NIVEAU5 7-14 ans . SA_DA (B) (individuels)

5.1. Résultats par équipes







	Equipe	Club							Total
1	VOLVIC	VOLVIC	28.1	30.4	35.0	32.6	38.4	31.4	195.9

5.2. Résultats individuels







	Gymnaste	Equipe	Anne e							Total
1	REBEIX Aurélien	VOLVIC	2002	8.0	8.1	10.1	8.2	9.5	8.0	51.9
2	MEYLEU Marius	VOLVIC	2002	8.2	7.8	8.2	7.9	10.6	9.1	51.8
3	HERBELIN Clément	VOLVIC	2002	5.6	7.5	8.5	8.2	9.6	8.3	47.7
4	CHARRIER Mathis	VOLVIC	2003	6.3	7.0	8.2	8.3	8.7	6.0	44.5

6. MASCULIN NIVEAU6 7-14 ans . SA_DA (individuels)

6.1. Résultats par équipes







	Equipe	Club							Total
1	ISSOSIRE	ISSOIRE	34.9	32.9	31.5	24.1	33.8	31.2	188.4

6.2. Résultats individuels







	Gymnaste	Equipe	Anne e							Total
1	JOLIVET Oihan	ISSOSIRE	2005	8.1	8.8	8.9	6.8	8.7	8.2	49.5
2	VIALLET Axel	ISSOSIRE	2005	9.1	8.2	8.8	5.2	8.4	7.3	47.0
	PERRIN Matiyas	ISSOSIRE	2005	8.9	7.8	7.4	6.1	8.5	8.3	47.0
4	GRANDMAISON Hugo	ISSOSIRE	2005	7.1	8.1	6.4	5.8	8.2	7.4	43.0
5	FERROUDJ Diwan	ISSOSIRE	2004	8.8	7.5	3.8	5.4	6.5	6.0	38.0

7. MASCULIN NIVEAU6 7-8 ans . SA_DA (individuels)

7.1. Résultats par équipes





	Equipe	Club							Total
1	LEMPDES	LEMPDES	24.1	31.2	24.6	20.3	29.9	28.2	158.3

7.2. Résultats individuels





	Gymnaste	Equipe	Anne e							Total
1	DELESALLE Matthew	LEMPDES	2007	8.4	8.4	8.2	5.8	8.8	8.8	48.4
2	JAYOL Clément	LEMPDES	2007	7.1	8.6	6.9	5.0	7.7	7.5	42.8
3	CARDOSO BOSSARD Neven	LEMPDES	2008	6.5	6.9	6.7	4.7	7.4	7.8	40.0
4	HENRIQUE DIAS Léandre	LEMPDES	2007	2.1	7.3	2.8	4.8	6.0	4.1	27.1

8. FEMININ NIVEAU4 8-12 ans . SIMPLE_APPARTENANCE (individuels)

8.1. Résultats par équipes

	Equipe	Club					Total
1	AURILLAC	AURILLAC	26.6	34.6	31.8	34.2	127.2
2	COURNON	COURNON	26.0	32.8	26.8	33.0	118.6

8.2. Résultats individuels

	Gymnaste	Equipe	Annee					Total
1	DUVERT Solène	AURILLAC	2004	8.9	11.6	10.6	11.4	42.5
2	PLANTECOSTE Méline	AURILLAC	2003	8.9	11.4	10.6	11.5	42.4
3	PLAZE Manon	AURILLAC	2003	8.8	11.6	10.2	11.3	41.9
4	ROBINET Marie	COURNON	2005	8.6	11.1	9.4	11.6	40.7
5	BOREL Clara	AURILLAC	2004	8.6	10.7	10.6	10.5	40.4
6	FENKAR Lila	AURILLAC	2003	8.6	10.9	9.7	11.0	40.2
7	BLANCHARD Lou	COURNON	2006	8.8	10.1	9.1	10.8	38.8
8	ATODJINOUE Océane *	COURNON INDIV	2005	8.3	10.6	9.3	10.4	38.6
9	LACOINTE Laure	COURNON	2005	8.6	10.9	7.7	10.6	37.8
10	SECRET Julie	COURNON	2005	8.5	10.8	7.3	9.9	36.5
11	DESTERNES Caitline	COURNON	2006	8.2	9.7	8.3	9.5	35.7

9. FEMININ NIVEAU4 11 + . SIMPLE_APPARTENANCE (individuels)

9.1. Résultats par équipes

	Equipe	Club					Total
1	VOLVIC	VOLVIC	25.0	31.9	29.3	33.0	119.2
2	COMMENTRY	COMMENTRY	25.9	31.3	27.4	32.7	117.3
3	CHAPPES	CHAPPES	26.1	31.9	28.0	29.7	115.7
4	AIGUEPERSE	AIGUEPERSE	24.5	32.7	26.1	32.2	115.5
5	CHATEL GUYON 2	CHATEL GUYON	24.7	32.5	26.9	30.7	114.8
6	CHATEL GUYON 1	CHATEL GUYON	21.5	19.1	19.5	26.8	86.9

9.2. Résultats individuels

	Gymnaste	Equipe	Annee					Total
1	DE ARAUJO Karine	COMMENTRY	1979	8.6	10.7	10.5	11.6	41.4
2	PIQUELLE Chloé	AIGUEPERSE	1998	8.4	11.8	9.5	11.2	40.9
3	SIERRA Charlène	VOLVIC	1995	8.4	10.8	10.2	10.7	40.1
4	BRUN Aurélie	COMMENTRY	1978	8.2	10.3	9.9	11.1	39.5
5	TETEFORT Frédérique	VOLVIC	1986	8.0	11.1	8.9	10.9	38.9
6	CHANAL Marie Lyne	CHAPPES	1996	9.2	10.8	8.9	9.9	38.8
7	CORREIA Joane	VOLVIC	2002	8.6	10.0	10.2	9.5	38.3
	FAITOUT Noémie	AIGUEPERSE	1996	8.3	10.5	8.3	11.2	38.3
9	LEVET Léa	CHATEL GUYON 2	1998	8.4	11.0	10.0	8.1	37.5
10	CHAMBRIARD Pauline	CHAPPES	1995	7.9	9.4	9.7	10.3	37.3
11	CARDOSO Leslie	CHAPPES	2001	8.2	10.8	9.1	9.1	37.2
12	BOYER Manon	CHATEL GUYON 2	1999	8.1	11.0	8.5	9.5	37.1
	ROULIN Chloé	CHAPPES	1998	8.7	10.3	9.2	8.9	37.1
14	MARCHAND Fanette	CHATEL GUYON 2	2002	7.9	9.6	8.4	10.6	36.5
15	COLAS Cindy	COMMENTRY	1983	9.1	10.3	7.0	10.0	36.4
16	IMBAULT Adélaïde	AIGUEPERSE	2001	7.7	10.4	8.3	8.7	35.1
	POULAIN Cléa	CHAPPES	2002	7.2	9.5	8.9	9.5	35.1
18	MARTINS Morgane	AIGUEPERSE	1998	7.1	9.7	8.1	9.8	34.7
19	SARRON Romane	CHATEL GUYON 2	1998	8.2	10.5	5.7	9.3	33.7
20	LESTRADE Perine	AIGUEPERSE	2002	7.8	9.6	7.0	8.2	32.6
	BEYTET Camille	CHATEL GUYON 2	2002	8.0	6.3	7.7	10.6	32.6
22	FERREIRA Marion	VOLVIC	2000	7.5	5.5	6.2	11.4	30.6
23	MEYLEU Joannie	CHATEL GUYON 1	1994	8.0	6.8	5.8	9.7	30.3
24	DUMONT Mélanie	COMMENTRY	2002	7.2	8.3	3.9	8.6	28.0
25	RABOURG Salomé	CHATEL GUYON 1	2000	2.0	8.6	7.3	6.4	24.3
26	SKORCZYNSKI Maëlle	CHATEL GUYON 1	2002	6.5	3.7	6.4	7.6	24.2
27	BARBEDIENNE Agathe	CHATEL GUYON 1	2000	7.0	1.6	5.4	9.5	23.5
28	ENDRIZZI Sophie	VOLVIC	1982	7.7	0.0	7.3	8.4	23.4

10. MASCULIN NIVEAU6 7-10 ans . SA_DA (individuels)

10.1. Résultats par équipes



	Equipe	Club							Total
1	THIERS	THIERS	29.7	34.4	34.2	26.1	33.4	34.9	192.7
2	GERZAT	GERZAT	32.8	33.6	30.5	25.1	36.2	33.9	192.1
3	AURILLAC	AURILLAC	30.9	34.0	33.8	24.5	34.2	33.0	190.4
4	VOLVIC	VOLVIC	30.4	32.1	28.6	25.1	33.1	34.0	183.3
5	CLERMONT	CLERMONT	27.5	29.8	28.9	21.4	26.7	31.3	165.6
6	SAINT BEAUZIRE	SAINT BEAUZIRE	14.1	16.7	16.2	11.3	17.0	17.5	92.8

10.2. Résultats individuels





	Gymnaste	Equipe	Anne e							Total
1	DA SILVA Grégory	AURILLAC	2007	8.7	9.0	9.3	6.2	9.3	8.9	51.4
2	TURPIN Nolan	AURILLAC	2007	7.5	9.0	9.2	7.0	9.7	8.7	51.1
3	HENRY Louis	THIERS	2006	8.7	8.9	9.0	6.9	8.2	8.8	50.5
4	AMON Nolan	VOLVIC	2006	8.2	8.9	8.7	7.0	8.8	8.7	50.3
5	BAC Samuel	AURILLAC	2006	8.0	8.6	8.6	6.2	9.3	8.6	49.3
6	DUTHEIL Alexis	THIERS	2007	7.0	8.1	8.7	8.0	8.6	8.7	49.1
7	BUISSON Léo	GERZAT	2006	8.3	8.5	6.4	6.6	9.1	8.6	47.5
	MORAND Mathias	SAINT BEAUZIRE	2005	8.3	8.2	7.7	5.9	8.6	8.8	47.5
9	CHEVALIER Gabriel	THIERS	2007	7.3	8.8	8.1	6.0	8.3	8.6	47.1
10	CLABAUX Bruno	GERZAT	2007	8.4	8.2	7.4	6.1	8.4	8.4	46.9
	CLABAUX Thomas	GERZAT	2007	8.1	7.8	7.6	6.6	8.7	8.1	46.9
12	BLANCHET Téo	GERZAT	2007	8.0	8.4	7.4	5.4	8.9	8.5	46.6
13	LAFOREST Mavel	GERZAT	2005	7.0	8.1	7.7	5.8	9.2	8.4	46.2
14	TRACOULAT Thomas	THIERS	2008	6.7	8.6	8.4	5.2	8.3	8.8	46.0
15	CHIRON Baptiste	CLERMONT	2008	7.2	7.4	8.4	6.2	7.6	8.7	45.5
	GANIÈRE Elias	CLERMONT	2006	7.1	6.3	8.7	6.8	7.9	8.7	45.5
	AMORIN Dorian	GERZAT	2006	7.6	8.5	7.8	5.8	9.0	6.8	45.5
18	DEFALVARD Géraud	SAINT BEAUZIRE	2005	5.8	8.5	8.5	5.4	8.4	8.7	45.3
19	FROMENTIN Romain	CLERMONT	2005	6.7	8.3	7.2	6.4	7.4	8.9	44.9
20	AMARAL ANTOUNASSI Bruno *	GERZAT INDIV	2005	6.9	8.3	6.7	5.6	8.8	8.4	44.7
21	DEGOUTTE Basile	VOLVIC	2005	6.6	7.6	7.4	5.9	8.3	8.4	44.2
22	ROBERT Lucas	VOLVIC	2008	4.9	7.6	7.2	6.3	7.7	8.4	42.1
23	BRUCHET Gaëtan	VOLVIC	2007	7.0	7.9	5.3	5.9	7.3	8.1	41.5
24	FEREZ Noa	VOLVIC	2007	8.6	7.7	5.1	2.0	8.0	8.5	39.9
25	COUDERC Lilian	AURILLAC	2007	6.7	7.4	6.7	5.1	5.9	6.8	38.6
26	DELVAS PEREIRA Kenzo	VOLVIC	2007	5.8	4.7	3.7	5.7	8.0	8.3	36.2
27	BERMUDEZ Jules	THIERS	2007	6.4	7.9	3.5	2.0	5.4	6.7	31.9
28	JABAUDON Antoine	CLERMONT	2009	6.5	7.8	4.6	2.0	3.8	5.0	29.7
29	GARD Anthony	THIERS	2009	6.2	7.3	0.0	2.0	4.9	6.4	26.8
30	JACQUET Tiago	CLERMONT	2005	5.9	5.8	3.4	2.0	1.3	4.9	23.3

11. FEMININ NIVEAU2 11 + . SIMPLE_APPARTENANCE (individuels)

11.1. Résultats par équipes





	Equipe	Club					Total
1	PONT DU CHATEAU	PONT DU CHATEAU	28.8	31.9	32.6	34.9	128.2
2	COURNON	COURNON	27.8	31.1	32.8	32.9	124.6
3	DESERTINES	DESERTINES	27.1	30.3	30.2	32.7	120.3
4	AURILLAC	AURILLAC	26.9	28.0	30.4	31.3	116.6

11.2. Résultats individuels





	Gymnaste	Equipe	Annee					Total
1	MONNET SARAH	PONT DU CHATEAU	1997	10.7	11.2	10.8	11.8	44.5
2	VALLA MANON	DESERTINES	1992	9.6	11.5	11.3	11.8	44.2
3	PEIREIRA CORALIE	COURNON	1994	10.4	10.9	9.9	12.1	43.3
4	SOLLE ELISA	COURNON	1992	9.0	10.4	11.8	10.5	41.7
5	PUTOLA CANDICE	PONT DU CHATEAU	1996	9.5	10.8	9.3	11.4	41.0
6	FRADIER PAULINE	AURILLAC	1991	8.6	10.6	11.2	10.1	40.5
7	PONTIAC MELODIE	PONT DU CHATEAU	1991	7.9	9.9	11.0	11.6	40.4
8	UBEDA ELLYNNE	COURNON	1988	7.9	9.8	11.1	10.2	39.0
9	CHAVANON ROXANE	PONT DU CHATEAU	1998	8.6	8.9	9.0	11.5	38.0
10	JAMET ALINE	DESERTINES	1988	8.5	10.4	7.4	10.7	37.0
11	FEDLAHOU ESTELLE	COURNON	1991	8.4	9.4	8.8	10.3	36.9
12	TREVIAUX MYLENE	AURILLAC	1991	8.4	8.4	10.0	9.6	36.4
13	MARTINS ELINA	DESERTINES	1994	9.0	8.4	10.2	8.7	36.3
14	LECLERC CELINE	AURILLAC	1991	8.3	9.0	7.1	9.8	34.2
15	LEBEAU ANNE SOPHIE	PONT DU CHATEAU	1989	8.3	0.0	10.8	10.3	29.4
16	MARTINAT GAETANE	DESERTINES	1992	7.6	0.7	8.7	10.2	27.2
17	TREVIAUX CECILE	AURILLAC	1991	8.5	8.0	9.2	0.0	25.7
18	SANCHEZ LEA	COURNON	1997	0.0	6.7	7.9	9.4	24.0
19	LADRAS CLAIRE	AURILLAC	1992	9.8	0.0	0.0	11.4	21.2
20	LEFAURE CHARLENE *	PONT DU CHATEAU INDIV	1996	7.6	0.0	5.1	0.0	12.7

12. FEMININ NIVEAU2 11-16 ans . SIMPLE_APPARTENANCE (individuels)

12.1. Résultats par équipes





	Equipe	Club					Total
1	COURNON	COURNON	24.6	24.5	26.4	28.4	103.9

12.2. Résultats individuels





	Gymnaste	Equipe	Annee					Total
1	LEVADOUX LOU	COURNON	2000	8.4	9.2	9.4	11.2	38.2
2	CHAUVEAU LENA *	GERZAT	2002	7.9	8.1	9.7	10.3	36.0
3	CAREL PRISCILLA *	GERZAT	2000	8.2	4.7	10.2	10.4	33.5
4	DELOMEZ CHLOE	COURNON	2000	8.3	6.9	8.9	8.9	33.0
5	MENNA LEA	COURNON	2000	7.9	8.4	8.1	8.3	32.7

13. FEMININ NIVEAU1 11 + . SA_DA (individuels)

13.1. Résultats par équipes







	Equipe	Club					Total
1	AURILLAC	AURILLAC	26.4	31.9	20.4	33.0	111.7

13.2. Résultats individuels







	Gymnaste	Equipe	Annee					Total
1	VERNIOL LOLA	AURILLAC	1998	8.7	12.3	10.5	11.1	42.6
2	BUISSON OCEANE *	GERZAT	1999	10.3	9.9	10.2	11.4	41.8
3	CHASTANG CHLOE	AURILLAC	1997	9.7	8.3	9.9	11.4	39.3
4	MOUMINOUX MARGOT	AURILLAC	1998	8.0	11.3	0.0	10.5	29.8

14. MASCULIN NIVEAU4 11 + . SIMPLE_APPARTENANCE (individuels)

14.1. Résultats par équipes






	Equipe	Club							Total
1	VOLVIC	VOLVIC	31.4	32.0	29.8	28.1	32.2	29.8	183.3
2	CLERMONT	CLERMONT	17.0	27.0	27.6	17.8	28.0	30.0	147.4
3	GERZAT	GERZAT	25.7	18.2	14.8	26.3	16.1	16.2	117.3

14.2. Résultats individuels







	Gymnaste	Equipe	Année							Total
1	DANTON FABRICE	VOLVIC	1977	11.0	11.0	11.2	9.4	11.5	10.5	64.6
2	DURAND GAEL	CLERMONT	1994	10.0	10.8	10.6	9.4	9.6	10.5	60.9
3	LOUBEYRE FLORENT	VOLVIC	1995	10.6	8.4	9.2	9.4	9.6	9.7	56.9
4	BUISSON JESSY	GERZAT	1997	11.2	9.2	8.3	9.4	7.2	10.3	55.6
5	AMON SEBASTIEN	VOLVIC	1978	0.0	11.3	9.4	9.3	11.1	9.6	50.7
6	KLEPPER VICTOR	VOLVIC	1999	9.8	8.5	8.6	8.4	8.0	7.3	50.6
7	DUPOTY XAVIER	CLERMONT	1988	7.0	7.5	6.3	8.4	9.6	8.6	47.4
8	VIGNAL AXEL	GERZAT	1999	8.2	9.0	6.5	8.0	8.9	5.9	46.5
9	GUEUX DAVID	CLERMONT	1998	0.0	8.7	10.7	0.0	8.8	10.9	39.1
10	DELMONT FREDERIC	VOLVIC	1979	0.0	9.7	0.0	9.1	0.0	0.0	18.8
11	MARQUES LOUIS	GERZAT	1995	6.3	0.0	0.0	8.9	0.0	0.0	15.2
12	CORNET QUENTIN	GERZAT	1996	0.0	0.0	0.0	0.0	0.0	0.0	0.0

15. MASCULIN NIVEAU4 11-18 ans . SIMPLE_APPARTENANCE (individuels)

15.1. Résultats par équipes







	Equipe	Club							Total
1	THIERS	THIERS	25.6	20.3	23.8	25.8	23.9	28.7	148.1

15.2. Résultats individuels







	Gymnaste	Equipe	Anne e							Total
1	GEORGET KILIAN	THIERS	2004	8.5	7.3	10.1	8.7	9.2	9.7	53.5
2	THUEL CHASSAIGNE PIERRE	THIERS	2004	8.1	6.1	2.8	8.2	7.7	9.5	42.4
3	BAUD MAXIME	THIERS	2004	8.7	3.9	6.3	8.9	6.6	7.7	42.1
4	LAPLACE LOUIS	THIERS	2001	8.4	5.5	5.8	8.1	6.7	5.3	39.8
5	SALEM YANIS	THIERS	2004	0.0	6.9	7.4	0.0	7.0	9.5	30.8

16. MASCULIN NIVEAU3 11 + . SIMPLE_APPARTENANCE (individuels)

16.1. Résultats par équipes





	Equipe	Club							Total
1	CLERMONT 2	CLERMONT	32.1	31.2	30.3	29.9	31.1	31.0	185.6
2	CLERMONT 1	CLERMONT	34.7	29.9	27.9	27.4	30.5	29.1	179.5
3	COURNON	COURNON	32.8	21.2	26.8	28.6	19.7	25.5	154.6

16.2. Résultats individuels





	Gymnaste	Equipe	Année							Total
1	LANGLOIS ANTHONY	CLERMONT 2	1992	12.0	10.3	11.9	11.1	11.3	11.7	68.3
2	CHAPUS CEDRIC	CLERMONT 2	1977	9.6	9.9	10.3	8.6	10.6	11.7	60.7
3	AUZON CAPE MAXIME	CLERMONT 1	1990	11.8	10.0	8.7	10.0	10.5	9.3	60.3
4	AUGER SIMON	CLERMONT 1	1992	11.3	8.7	8.5	8.9	9.7	8.9	56.0
5	RAMAHANDRIARIVelo CYRIL	CLERMONT 2	1987	10.4	10.6	8.1	9.4	9.2	7.6	55.3
6	MAS FRANCOIS	CLERMONT 1	1990	10.3	10.2	8.8	8.5	8.6	8.2	54.6
7	CROS VICTOR	CLERMONT 1	1992	11.6	9.7	10.4	0.0	10.3	10.9	52.9
8	LACARRIERE EVAN	COURNON	2002	10.5	8.4	8.8	8.4	6.0	5.8	47.9
9	BERTHON ANTHONY	COURNON	1994	10.9	4.0	8.5	9.4	5.1	8.2	46.1
10	LANG NICOLAS	COURNON	1999	9.1	5.0	6.5	9.3	6.4	8.1	44.4
11	GALLET GAETAN	COURNON	1996	0.0	7.8	9.5	9.9	7.3	9.2	43.7
12	GONY SYLVAIN	CLERMONT 2	1987	9.7	10.3	0.0	9.4	6.6	0.0	36.0
13	ARTAUD LUCAS	COURNON	1997	11.4	0.0	0.0	8.8	0.0	0.0	20.2
14	TALON XAVIER	CLERMONT 1	1983	7.1	8.5	0.0	0.0	0.0	0.0	15.6

17. FEMININ NIVEAU4 11-15 ans . SIMPLE_APPARTENANCE (individuels)

17.1. Résultats par équipes



	Equipe	Club					Total
1	AURILLAC 2	AURILLAC	26.8	33.0	31.8	32.6	124.2
2	AURILLAC 1	AURILLAC	26.2	32.7	30.2	32.1	121.2
3	MAURIAC	MAURIAC	25.9	28.0	31.0	30.6	115.5

17.2. Résultats individuels





	Gymnaste	Equipe	Annee					Total
1	RIBES LILI	AURILLAC 2	2001	9.4	11.8	11.0	11.1	43.3
2	BERGAUD LOLA	AURILLAC 1	2003	8.6	11.2	10.5	10.8	41.1
3	LAMOUREUX LOAN	AURILLAC 2	2002	8.2	11.2	10.6	10.7	40.7
4	MESPOULHES LAURIE	MAURIAC	2000	9.0	9.3	10.8	11.0	40.1
5	MOREAU JULIA	AURILLAC 1	2002	8.7	11.0	9.6	10.5	39.8
6	LEYBROS CHLOE	AURILLAC 2	2002	8.8	9.9	10.2	10.8	39.7
7	DELBERT LEA	AURILLAC 2	2001	8.4	10.0	10.2	10.5	39.1
	JUGES CHLOE	MAURIAC	2000	8.4	10.8	10.1	9.8	39.1
9	COUBETERGUES LISE	AURILLAC 2	2002	8.6	9.8	10.0	9.8	38.2
10	MORLON LUCIE	AURILLAC 1	2004	8.8	10.5	9.6	8.3	37.2
11	BENECH LENA	AURILLAC 1	2002	8.7	6.5	10.1	10.8	36.1
12	CHARBONNEL MATHILDE	MAURIAC	2000	8.5	7.9	9.2	9.8	35.4
13	CHADIRAC MARIE	MAURIAC	2001	8.0	7.0	10.1	9.2	34.3
14	VINCENT MELINA	MAURIAC	2000	6.8	5.8	4.8	7.0	24.4

18. FEMININ NIVEAU3 11-16 ans . SIMPLE_APPARTENANCE (individuels)

18.1. Résultats par équipes





	Equipe	Club					Total
1	AURILLAC	AURILLAC	27.3	30.0	33.2	33.0	123.5
2	PONT DU CHATEAU	PONT DU CHATEAU	26.6	29.5	34.1	32.9	123.1
3	MUR ES ALLIER	MUR ES ALLIER	27.6	30.2	32.6	32.5	122.9
4	COURNON	COURNON	25.0	31.3	33.1	31.9	121.3

18.2. Résultats individuels





	Gymnaste	Equipe	Annee					Total
1	DORE LAURINE	PONT DU CHATEAU	2000	8.8	9.6	11.7	11.5	41.6
	VIAL LISA	AURILLAC	2000	9.2	10.2	11.3	10.9	41.6
3	DUVAL EMELINE	AURILLAC	1999	9.0	10.1	11.1	10.9	41.1
4	HOUSSIN PAULINE	MUR ES ALLIER	1999	9.4	10.2	10.5	10.9	41.0
	POUPENEY LUDIVINE	MUR ES ALLIER	2000	9.2	9.7	11.3	10.8	41.0
6	SERRE LEA	PONT DU CHATEAU	1999	9.1	9.3	11.0	11.4	40.8
	BONAL SARAH	AURILLAC	1999	9.1	9.7	10.8	11.2	40.8
8	MEGEMONT JUSTINE	MUR ES ALLIER	2001	9.0	10.3	10.6	10.8	40.7
	WICK LOIS	COURNON	2000	8.3	10.5	10.8	11.1	40.7
10	CHABAUD AXELLE	COURNON	2002	8.4	10.2	11.1	10.8	40.5
11	COTTE SEVERINE	PONT DU CHATEAU	1999	8.6	10.6	10.8	10.0	40.0
12	MESTRE CAMILLE	COURNON	2002	8.3	10.4	10.3	9.9	38.9
13	GUENAND LISA	COURNON	2001	8.1	10.0	11.2	9.4	38.7
14	TRONEL PAULINE	MUR ES ALLIER	2002	8.8	8.8	10.7	10.1	38.4
15	DUCHEZ OCEANE	COURNON	2000	8.2	10.4	9.4	10.0	38.0
16	CATIGNOL MARINE	MUR ES ALLIER	2000	8.2	9.5	10.5	9.2	37.4
17	GROSLIER JUSTINE	PONT DU CHATEAU	2000	8.7	8.2	10.3	9.6	36.8
18	MIGUET CINDY	PONT DU CHATEAU	1999	8.1	7.0	11.4	9.6	36.1
19	ASTORG JUSTINE	AURILLAC	2000	0.0	0.0	0.0	0.0	0.0

19. FEMININ NIVEAU3 9-12 ans . SIMPLE_APPARTENANCE (individuels)

19.1. Résultats par équipes





	Equipe	Club					Total
1	COURNON	COURNON	26.6	27.4	27.9	30.3	112.2

19.2. Résultats individuels





	Gymnaste	Equipe	Annee					Total
1	BABAUD DULAC AMBRE	COURNON	2005	8.8	9.9	10.1	10.5	39.3
2	LAROCHE MAURANE	COURNON	2005	8.9	8.8	9.5	10.4	37.6
3	JUILLARD CHLOE	COURNON	2005	8.9	8.7	8.3	9.4	35.3

20. FEMININ NIVEAU3 11 + . SIMPLE_APPARTENANCE (individuels)

20.1. Résultats par équipes

	Equipe	Club					Total
1	COURNON	COURNON	26.4	32.0	32.4	32.3	123.1
2	CLERMONT	CLERMONT	26.9	29.2	32.6	32.4	121.1
3	DESERTINES	DESERTINES	26.3	30.4	28.9	30.3	115.9
4	CHATEL GUYON	CHATEL GUYON	24.4	25.5	31.5	21.6	103.0

20.2. Résultats individuels





	Gymnaste	Equipe	Annee					Total
1	BOYER CAMILLE	CHATEL GUYON	1995	8.7	9.3	11.5	11.1	40.6
2	N TONGA CAMILLE	COURNON	2000	8.5	10.4	10.7	10.8	40.4
3	ENJELVIN ENOLA	COURNON	2000	8.3	9.8	11.2	10.9	40.2
4	RASPAIL AMANDINE	CLERMONT	1990	9.1	10.5	9.5	11.0	40.1
5	CHEBROUX SANDY	COURNON	1978	8.4	11.1	9.8	10.3	39.6
6	BOUKELOUL NADIA	CLERMONT	1991	8.8	9.2	10.9	10.5	39.4
7	DEVERRE HELENE	COURNON	1994	9.1	10.5	9.9	9.8	39.3
8	AGUILLAUME EMILIE	DESERTINES	1999	8.6	10.2	9.9	10.3	39.0
	LAROCHE MADISON	COURNON	2003	8.8	9.1	10.5	10.6	39.0
10	DRANCOURT CLAIRE	CLERMONT	1997	9.0	9.5	9.4	10.9	38.8
	BOURDIER MELENE	DESERTINES	2001	8.5	10.9	8.9	10.5	38.8
12	GRENIER MANON *	COURNON INDIV	2000	8.5	9.6	10.3	9.6	38.0
13	RASPAIL CAMILLE	CLERMONT	1995	8.8	8.8	10.0	10.2	37.8
14	SENELAS PAULINE	CHATEL GUYON	1998	8.8	6.1	10.9	10.5	36.3
15	TOUCHEBOEUF NOEMIE	DESERTINES	1996	9.0	9.3	8.3	8.4	35.0
16	THOZ OCEANE	DESERTINES	2000	8.3	6.1	10.1	9.5	34.0
17	JAMET LISA	DESERTINES	1997	8.7	3.9	8.7	9.4	30.7
18	BONHOMME AMANDINE	CHATEL GUYON	1990	6.9	10.1	9.1	0.0	26.1
19	PIVOT JEROMINE	CLERMONT	1992	0.0	0.0	11.7	0.0	11.7

21. FEMININ NIVEAU3 9-12 ans . SIMPLE_APPARTENANCE (individuels)

21.1. Résultats par équipes

	Equipe	Club					Total

21.2. Résultats individuels

	Gymnaste	Equipe	Annee					Total