













**Résultats de la compétition**  
***CRITERIUM DEPARTEMENTAL FILIERE NATIONALE***  
***PIERRE-BENITE / LYON GERLAND***  
***21 ET 22 JANVIER 2017***

# 1. MASCULIN NIVEAU3 11 + . SA\_DA (individuels)

## 1.1. Résultats par équipes







	Equipe	Club							Total
1	Bourg de Thizy	69--Enfants de la trambouze	25.8	22.8	29.1	27.2	31.9	24.4	161.2
2	Givors	69--Independante givors	30.3	20.6	25.8	28.1	31.1	21.5	157.4

## 1.2. Résultats individuels







	Gymnaste	Equipe	Annee							Total
1	GUILLEMIN Kilian	Givors	1996	10.7	6.1	10.5	10.1	10.7	8.4	56.5
2	BOURASSAUD Julien	Bourg de Thizy	1996	9.7	7.5	10.2	9.3	10.0	9.7	56.4
3	LATHUILLERE Hadrien	Bourg de Thizy	1992	8.4	8.2	10.1	9.0	10.8	6.7	53.2
4	CARDOSO Dimitri	Givors	1994	7.8	8.6	8.4	9.1	11.1	7.3	52.3
5	NARBOUX Nathan	Bourg de Thizy	1997	7.5	7.1	8.8	8.9	11.1	7.3	50.7
6	ROLLET Mathias	Givors	1996	11.8	5.9	4.5	8.9	9.3	5.8	46.2
7	PONTILLE Stéphane	Bourg de Thizy	1998	7.7	3.1	2.5	8.9	7.2	7.4	36.8
8	ROBERT Loïc	Givors	2000	0.0	0.0	6.9	8.3	0.0	0.0	15.2

## 2. MASCULIN NIVEAU4 8-14 ans . SA\_DA (individuels)

### 2.1. Résultats par équipes







	Equipe	Club							Total
1	Bourg de Thizy 1	69--Enfants de la trambouze	27.5	23.4	24.4	25.2	26.6	20.6	147.7
2	Vaugneray	69--Union sportive de l'ouest lyonnais	26.6	26.9	21.8	24.8	25.8	12.5	138.4

### 2.2. Résultats individuels







	Gymnaste	Equipe	Annee							Total
1	VILLETTELLE Mattéo	Bourg de Thizy 1	2004	9.8	7.8	7.6	8.3	8.6	7.3	49.4
2	COLOMBIN Hugues	Vaugneray	2004	9.8	9.9	7.7	8.2	9.1	2.7	47.4
3	N'MIASS Romain	Bourg de Thizy 1	2004	9.6	7.7	8.0	7.5	8.9	5.6	47.3
4	MOUYON Baptiste	Vaugneray	2004	7.9	9.6	8.9	8.1	9.3	3.2	47.0
5	JOUANNADE Lucas	Bourg de Thizy 1	2005	6.9	7.2	8.8	7.9	9.1	7.0	46.9
6	GROUSELLE Tom	Bourg de Thizy 1	2004	7.7	7.9	6.6	8.5	7.9	6.3	44.9
7	ARNAUD Renan	Bourg de Thizy 1	2003	8.1	7.3	5.8	8.4	7.4	6.2	43.2
8	JACQUIN Anthony	Vaugneray	2003	7.5	5.8	5.2	8.4	7.4	6.6	40.9
9	NEUVILLE Pierre	Vaugneray	2003	8.7	7.4	1.3	8.2	6.8	1.7	34.1
10	PRIME Matteo	Vaugneray	2002	8.1	5.9	3.3	7.7	5.7	1.1	31.8
11	ARNAUD Renan *	Bourg de Thizy 2 (indiv) (indiv)	2003	0.0	0.0	0.0	0.0	0.0	0.0	0.0

### 3. MASCULIN NIVEAU4 11 + . SA\_DA (individuels)

#### 3.1. Résultats par équipes







	Equipe	Club							Total
1	Villefranche sur saone	69--Union Gymnique Villefranche	28.8	31.7	29.7	25.8	31.7	23.9	171.6

#### 3.2. Résultats individuels







	Gymnaste	Equipe	Année							Total
1	MONTEL Elliot	Villefranche sur saone	2000	10.5	10.3	10.8	8.4	10.7	7.6	58.3
2	LELEU Valentin	Villefranche sur saone	2000	9.2	10.8	9.5	8.3	11.1	7.1	56.0
3	MARET Jordan	Villefranche sur saone	2000	9.1	10.6	7.7	9.1	9.3	9.2	55.0
4	GUICHARD Hugo	Villefranche sur saone	2001	8.2	8.4	9.4	8.2	9.9	5.2	49.3
5	PFEFFERKORN Laurent	Villefranche sur saone	1981	0.0	0.0	0.0	0.0	0.0	0.0	0.0

## 4. MASCULIN NIVEAU2 11 + . SA\_DA (individuels)

### 4.1. Résultats par équipes







	Equipe	Club							Total
1	JONAGE	ES JONAGE	25.9	24.8	29.8	30.3	23.9	28.2	162.9
2	Savigny	69--A.s.c.savigny	10.8	8.7	6.2	19.4	13.9	4.3	63.3

### 4.2. Résultats individuels







	Gymnaste	Equipe	Anne e							Total
1	GIUFFRIDA GUILLAUME	JONAGE	1994	10.5	9.7	12.1	11.2	10.5	10.2	64.2
2	MORELLON Pierrick *	St Genis les Ollières 1 (indiv) (indiv)	1999	8.3	10.0	11.0	10.2	9.6	9.3	58.4
3	BUTTY Pierrick *	Amplepuis	2002	10.1	9.3	8.8	10.6	8.2	7.3	54.3
4	PERRA LAURENT	JONAGE	1985	6.9	7.7	10.2	9.0	8.6	10.1	52.5
5	ROBERT Damien	Savigny	1997	10.8	8.7	6.2	10.5	7.2	4.3	47.7
6	LEREDOTTE RAPHAEL	JONAGE	2001	8.5	5.9	7.0	10.1	0.0	7.9	39.4
7	LOPEZ THOMAS	JONAGE	2000	0.0	7.4	7.5	0.0	4.8	0.0	19.7
8	BARBET LEO	Savigny	1999	0.0	0.0	0.0	8.9	5.4	0.0	14.3
9	FAYOLLE Richard	Savigny	1973	0.0	0.0	0.0	0.0	1.3	0.0	1.3
10	CHRISTOPHLE Rémi *	Amplepuis	1991	0.0	0.0	0.0	0.0	0.0	0.0	0.0
	DA SILVA Florian *	Amplepuis	1992	0.0	0.0	0.0	0.0	0.0	0.0	0.0
	BOUCHARD Nicolas	Savigny	1989	0.0	0.0	0.0	0.0	0.0	0.0	0.0
	MOISAN Fabien	Savigny	1995	0.0	0.0	0.0	0.0	0.0	0.0	0.0
	ROCHAND Loic *	St Genis les Ollières 1 (indiv) (indiv)	1991	0.0	0.0	0.0	0.0	0.0	0.0	0.0

## 5. MASCULIN NIVEAU3 11-18 ans . SA\_DA (individuels)

### 5.1. Résultats par équipes







	Equipe	Club							Total
1	St Genis les Ollières	69--Entente St genoise	27.3	21.7	26.1	25.9	28.7	22.2	151.9
2	Vaugneray	69--Union sportive de l'ouest lyonnais	21.3	19.3	15.8	19.6	27.3	16.6	119.9

### 5.2. Résultats individuels







	Gymnaste	Equipe	Annee							Total
1	JACOUD Lancelot	Vaugneray	1998	11.8	6.5	7.3	10.4	10.6	9.8	56.4
2	JOUSSE Foucauld	St Genis les Ollières	2001	9.9	9.5	8.3	9.0	8.7	8.1	53.5
3	MARTIN Lucas	Vaugneray	1999	9.5	7.6	8.5	9.2	10.4	6.8	52.0
4	DREUX Justin	St Genis les Ollières	2001	11.2	5.4	9.4	8.6	11.0	5.9	51.5
5	GIZOLME Martin	St Genis les Ollières	2002	6.2	6.8	8.4	8.3	9.0	8.2	46.9
6	DUBARRY Matteo	Vaugneray	2000	0.0	5.2	0.0	0.0	6.3	0.0	11.5
7	MOUILLET Leonard	St Genis les Ollières	2000	0.0	0.0	0.0	0.0	0.0	0.0	0.0

## 6. MASCULIN NIVEAU1 11 + . SA\_DA (individuels)

### 6.1. Résultats par équipes

	Equipe	Club							Total
1	USOL VAUGNERAY	USOL VAUGNERAY	16.7	25.9	20.0	21.6	17.2	7.4	108.8

### 6.2. Résultats individuels





	Gymnaste	Equipe	Anne e							Total
1	PONVIANNE PIERRE	USOL VAUGNERAY	1993	8.4	9.5	9.9	10.6	10.3	7.4	56.1
2	GAILLARD FLORENT	USOL VAUGNERAY	1989	8.3	7.3	10.1	11.0	6.9	0.0	43.6
3	PAPOT CEDRIC	USOL VAUGNERAY	1987	0.0	9.1	0.0	0.0	0.0	0.0	9.1

**Résultats de la compétition**  
***CRITERIUM DEPARTEMENTAL FILIERE NATIONALE***  
***PIERRE-BENITE / LYON GERLAND***  
***21 ET 22 JANVIER 2017***



## 1. FEMININ NIVEAU4 8-12 ans . SA\_DA (individuels)

### 1.1. Résultats par équipes





	Equipe	Club					Total
1	Pierre Bénite	69--Patronage laïque de Pierre Bénite	26.6	33.7	33.4	32.1	125.8
2	Irigny	69--Amicale laïque irigny	25.5	33.7	33.0	32.7	124.9

### 1.2. Résultats individuels





	Gymnaste	Equipe	Annee					Total
1	BROYER Agathe	Pierre Bénite	2006	8.5	11.4	11.5	10.8	42.2
2	JACQUET Sasha	Irigny	2005	8.7	11.5	10.8	10.9	41.9
3	CHAPAS Emma	Pierre Bénite	2005	9.0	11.1	10.7	11.0	41.8
4	ASSOUANE Emma	Pierre Bénite	2005	9.1	11.2	11.2	10.0	41.5
5	ALLEMAGNE Elisa	Irigny	2006	8.4	11.0	10.8	10.9	41.1
6	MOREL Clara	Irigny	2006	8.4	11.2	10.1	10.9	40.6
7	DUCHAMP Emma	Irigny	2005	8.4	10.4	11.4	10.1	40.3
8	HUCHET Matylda	Pierre Bénite	2005	8.4	9.8	10.7	10.3	39.2
9	BOSSARD Lucile	Irigny	2005	8.1	9.9	10.4	10.3	38.7

## 2. FEMININ NIVEAU6 11 + . SA\_DA (individuels)

### 2.1. Résultats par équipes

	Equipe	Club					Total
1	Pierre Bénite	69--Patronage laïque de Pierre Bénite	33.7	37.4	39.1	39.8	150.0
2	Belleville sur saone	69--Gym club belleville beaujolais	33.7	38.2	38.0	37.1	147.0
3	Givors	69--Independante givors	31.9	36.0	36.7	37.7	142.3
4	Bron	69--Amicale Laïque de Bron	31.4	34.2	37.2	38.3	141.1
5	Irigny	69--Amicale laïque irigny	31.7	36.8	35.2	36.4	140.1
6	Vaulx en Velin CG 2	69--Club gymnique vaulx en velin	29.3	34.7	36.9	37.9	138.8
7	Amplepuis	69--La fraternelle	31.1	36.3	33.0	36.0	136.4
8	LA VAILLANTE D AUTUN	AUTUN	31.3	32.6	34.2	34.9	133.0
9	Brindas	69--A.s.brindas	23.6	21.4	20.9	24.6	90.5





### 2.2. Résultats individuels

	Gymnaste	Equipe	Annee					Total
1	CURE MARTIN Audace	Vaulx en Velin CG 2	1996	8.3	9.5	10.2	10.3	38.3
2	ASSOUANE Elsa	Pierre Bénite	2002	8.8	9.3	9.4	10.1	37.6
3	BERRY Estelle	Pierre Bénite	2002	8.4	9.3	9.8	9.7	37.2
	DEPORTE Coline	Belleville sur saone	2004	8.6	9.6	9.2	9.8	37.2
5	BENMAKRANE Narjisse	Pierre Bénite	2005	8.5	8.6	9.8	10.0	36.9
6	BARROS Elisa	Pierre Bénite	2000	8.0	9.0	9.7	10.0	36.7
	LUTUMBA Mathicia	Belleville sur saone	2003	8.5	9.6	8.9	9.7	36.7
8	PERNET Ambre	Bron	2003	8.1	9.2	9.1	10.2	36.6
9	JOUVENÇON Zoe	Givors	1999	8.3	9.1	9.1	9.7	36.2
10	MICHAUD Lana	Belleville sur saone	2004	8.4	9.6	9.9	8.2	36.1
11	BERLIOZ ATRHAUD Estelle	Belleville sur saone	2005	7.9	9.4	9.6	9.1	36.0
12	LAFI Syrine	Irigny	2002	8.3	9.4	8.9	9.1	35.7
	TEYSSIER Emma	Bron	2003	7.7	9.4	9.4	9.2	35.7
	SAADID Wendy	Givors	2000	8.3	9.1	8.9	9.4	35.7
15	BENATMANE Amel	Irigny	1996	8.7	8.5	9.1	9.3	35.6
16	SIOUANE Ischia	Givors	2002	7.8	9.1	9.0	9.4	35.3
17	OLIVA Célia	Bron	2005	8.1	7.8	9.5	9.7	35.1
18	LORENTE Chloe	Givors	1995	7.5	8.5	9.6	9.2	34.8
	BOUCHERON LAORA	LA VAILLANTE D AUTUN	2004	7.8	8.6	9.0	9.4	34.8
20	LAPOINTE Chloe	Belleville sur saone	2002	8.2	8.7	9.3	8.4	34.6
	SERRANO AUDREY	Vaulx en Velin CG 2	1998	7.8	8.6	8.9	9.3	34.6
22	CHERPIN INES	Amplepuis	2002	7.0	9.2	8.6	9.6	34.4
23	BOUCHERON SARAH	LA VAILLANTE D AUTUN	1999	7.6	8.3	8.8	9.6	34.3
24	KHARA Lee-ann	Givors	2003	7.4	8.6	9.0	8.9	33.9
25	ESPOSITO TIFFANY	Pierre Bénite	2002	7.0	9.0	9.5	8.3	33.8
26	BOYER Alyssa	Amplepuis	2002	8.2	9.2	7.6	8.7	33.7
	NICOLLE Audrey	Bron	2001	7.5	7.8	9.2	9.2	33.7
28	BOUCHET Manon	Belleville sur saone	2001	6.7	9.1	9.2	8.5	33.5
29	PIEGAY Chloé	Brindas	2000	7.8	8.5	8.1	9.0	33.4

30	MATEO OCEANE	Amplepuis	2000	7.8	9.0	7.4	9.0	33.2
31	ALBA Lola	Amplepuis	2004	8.1	8.9	8.5	7.2	32.7
32	REOLON CAROLINE	LA VAILLANTE D AUTUN	2002	8.1	7.0	9.1	8.0	32.2
33	BROGUIERE Katel	Givors	2001	6.3	8.7	8.7	7.9	31.6
34	ARDIET Faustine	Irigny	2005	7.9	9.0	6.7	7.6	31.2
35	MAITREJEAN LISE	Vaulx en Velin CG 2	2003	6.8	7.7	8.2	8.4	31.1
36	ERCILLA SARAH	Amplepuis	2003	6.6	7.8	8.3	8.2	30.9
37	MATHIEU LISA	LA VAILLANTE D AUTUN	2002	6.9	8.7	7.3	7.9	30.8
38	AURAND Lisa	Bron	2000	7.0	6.8	7.4	7.7	28.9
39	MONTEIRO CELIA	Brindas	2001	8.0	5.8	6.8	8.2	28.8
40	REOLON VICOTRIA	LA VAILLANTE D AUTUN	2005	7.8	6.9	6.8	7.2	28.7
41	BRUNETON LEA	Brindas	2002	7.8	7.1	6.0	7.4	28.3
42	BRUNET-JOLY Sixtine	Vaulx en Velin CG 2	1998	0.0	8.9	9.4	9.9	28.2
43	ALONZO Ambre	Irigny	2001	6.8	5.5	7.3	8.3	27.9
44	PRAS Margaux	Irigny	2002	0.0	9.5	8.4	9.4	27.3
45	THIVOLLE SOLENE	Pierre Bénite	1997	7.1	9.8	9.8	0.0	26.7
46	LAFARGE Lisa	Irigny	2002	0.0	8.9	8.8	8.6	26.3
47	GONIN JULIANE	Amplepuis	2003	0.0	8.5	7.3	8.7	24.5
48	ONNIS EMILIE	Vaulx en Velin CG 2	2000	0.0	5.7	8.0	8.2	21.9
49	FACON CYRIELLE	Vaulx en Velin CG 2	2001	6.4	0.0	8.4	6.0	20.8
50	DUMORTIER LAURINE	Brindas	2001	0.0	0.0	0.0	0.0	0.0

### 3. FEMININ NIVEAU4 11-15 ans . SA\_DA (individuels)

#### 3.1. Résultats par équipes

	Equipe	Club					Total
1	Belleville sur saone	69--Gym club belleville beaujolais	26.7	33.1	33.4	31.2	124.4
2	VENISSIEUX	CMOV GYM	26.1	33.8	32.3	30.2	122.4
3	Anse	69--Jeunesse ansoise	25.0	33.7	32.0	30.7	121.4
4	Chaponnay	69--Chaponnay gym	25.1	31.8	32.0	28.5	117.4
5	Marcy charbonnières	69--As marcy- charbonnières	23.9	29.1	31.7	28.0	112.7
6	Pierre Bénite	69--Patronage laïque de Pierre Bénite	16.3	21.4	21.3	20.7	79.7

#### 3.2. Résultats individuels





	Gymnaste	Equipe	Annee					Total
1	POYET Candice	Anse	2004	9.0	11.8	11.1	10.2	42.1
2	DALLA COSTA Ninon	Belleville sur saone	2004	9.3	10.8	11.1	10.4	41.6
3	SEIGNERET Léna	Belleville sur saone	2002	8.8	10.4	11.8	10.2	41.2
	BOUSHALA MYRIAM	VENISSIEUX	2001	8.7	11.3	10.6	10.6	41.2
5	HOUEL CHARLOTTE	VENISSIEUX	2001	9.1	11.1	10.8	10.1	41.1
6	BARDE Anaé	Chaponnay	2004	8.5	10.7	11.1	10.6	40.9
7	MORSETTI Jeanne	Marcy charbonnières	2001	8.1	11.0	11.0	10.7	40.8
8	PERRACHON Solene	Belleville sur saone	2003	8.5	11.4	10.3	10.1	40.3
9	PETIT Alexia	Pierre Bénite	2005	7.8	10.8	10.9	10.7	40.2
10	BERERD Ludivine	Anse	2003	8.0	10.8	10.6	10.7	40.1
11	RIBAILLIER Juliette	Pierre Bénite	2004	8.5	10.6	10.4	10.0	39.5
12	LASSALLE Ninon	Belleville sur saone	2003	8.5	10.9	9.8	10.0	39.2
13	BETTINGER Hélène	Chaponnay	2004	8.0	10.9	10.8	9.3	39.0
14	LEMBO CYNTHIA	VENISSIEUX	2001	8.3	11.0	10.0	9.5	38.8
15	CHEVALIER Manon	Anse	2003	8.0	11.1	10.3	9.1	38.5
	FAYE Mathilde	Belleville sur saone	2003	8.6	8.8	10.5	10.6	38.5
17	DES TOUCHES Hortense	Marcy charbonnières	2003	8.0	11.0	10.9	8.1	38.0
18	MATRAY Camille	Anse	2003	8.0	10.2	8.7	9.8	36.7
19	VAGOGNE Juliette	Chaponnay	2004	8.1	9.5	9.8	8.6	36.0
20	NOLET Flora	Chaponnay	2003	8.5	10.2	9.4	7.6	35.7
21	THERMOS Emma	Chaponnay	2004	7.5	9.5	10.1	6.9	34.0
22	PITTOIS Manon	Anse	2002	7.4	8.6	7.6	9.0	32.6
23	GREBERT Candice	Marcy charbonnières	2001	7.8	6.4	9.8	7.9	31.9
24	SOUCHELEAU Carla	Marcy charbonnières	2003	7.4	7.1	7.5	9.2	31.2
25	DJOMBE MILIANA	VENISSIEUX	2002	0.0	11.4	10.9	0.0	22.3
26	HARHOURA Flavie	Pierre Bénite	2001	0.0	0.0	0.0	0.0	0.0

## 4. FEMININ NIVEAU4 14-18 ans . SA\_DA (individuels)

### 4.1. Résultats par équipes

	Equipe	Club					Total
1	Jonage	69--E.s.j gymnastique artistique	26.4	33.4	33.1	32.3	125.2
2	Bron	69--Amicale Laïque de Bron	24.1	32.5	31.8	31.2	119.6
3	Arbresle	69--L'arbresle	25.2	31.6	30.0	31.0	117.8
4	Lyon	69--PL Villette Paul Bert	23.5	30.2	30.4	29.5	113.6

### 4.2. Résultats individuels

	Gymnaste	Equipe	Annee					Total
1	BLANC Loraine	Jonage	1999	9.1	11.5	10.7	11.1	42.4
2	GOLAIN Romane	Jonage	2000	8.7	10.6	11.6	11.0	41.9
	BARBIERE Carole	Bron	1998	8.0	11.4	11.3	11.2	41.9
4	GERTOU Manon	Arbresle	2000	8.6	11.1	10.8	10.7	41.2
5	DE CIANTIS Lena	Jonage	1999	8.6	11.3	9.6	10.2	39.7
6	SLAWSKI Emma	Lyon	2000	7.8	10.9	10.4	9.8	38.9
7	MARTINEZ Heloise	Bron	1999	7.9	10.6	10.3	10.0	38.8
8	JOLY LOLA	Arbresle	1998	8.6	10.1	9.3	10.6	38.6
9	JACOB Cassandra	Jonage	1999	8.3	10.1	10.8	9.3	38.5
10	KISRANE Inès	Bron	2000	8.0	10.5	10.2	9.6	38.3
11	BARIOT Claire	Arbresle	2002	8.0	10.4	9.9	8.1	36.4
	JEMELEDINE Sarah	Lyon	2001	7.8	8.1	9.8	10.7	36.4
13	MARTINEZ Charlene	Bron	1999	8.1	8.1	9.6	10.0	35.8
14	CHASTAGNER Servane	Lyon	1999	7.0	9.6	10.1	9.0	35.7
15	ROBERT ELOISE	Arbresle	2002	6.9	9.3	9.3	9.7	35.2
16	DUPRE Elise	Lyon	2000	7.9	9.7	9.9	7.2	34.7
17	JAMBON Olaya	Lyon	2001	6.9	0.0	5.7	6.4	19.0
18	SCIANDRA Alice	Jonage	2001	0.0	10.5	0.0	0.0	10.5





**Résultats de la compétition**  
***CRITERIUM DEPARTEMENTAL FILIERE NATIONALE***  
***PIERRE-BENITE / LYON GERLAND***  
***21 ET 22 JANVIER 2017***

# 1. FEMININ NIVEAU5 11-15 ans . SA\_DA (individuels)

## 1.1. Résultats par équipes

	Equipe	Club					Total
1	Irigny	69--Amicale lai que irigny	33.9	41.1	37.2	39.5	151.7
2	Jonage	69--E.s.j gymnastique artistique	35.2	38.0	37.8	39.1	150.1
3	Anse	69--Jeunesse ansoise	36.1	40.8	36.0	36.7	149.6
4	Vaugneray	69--Union sportive de l'ouest lyonnais	35.1	38.3	37.4	38.4	149.2
5	Belleville sur saone 1	69--Gym club belleville beaujolais	34.1	39.5	37.8	37.6	149.0
6	Irigny 2	69--Amicale lai que irigny	33.2	39.4	37.2	36.5	146.3
7	Villette d Anthon	69--Villette gym	33.4	38.3	36.7	36.7	145.1
8	Savigny	69--A.s.c.savigny	33.9	34.8	35.9	37.7	142.3
9	Brindas	69--A.s.brindas	32.4	37.4	33.7	36.1	139.6
	Chaponnay	69--Chaponnay gym	31.9	36.3	36.0	35.4	139.6

## 1.2. Résultats individuels





	Gymnaste	Equipe	Annee					Total
1	DELASSUS Emma	Villette d Anthon	2001	9.0	10.4	10.1	10.3	39.8
2	MAGAT Anna-rose	Chaponnay	2003	9.3	10.4	9.4	10.1	39.2
3	CHENAT Samantha	Vaugneray	2002	9.3	9.9	9.6	10.0	38.8
4	VUGLIANO Ema	Anse	2004	9.3	10.2	9.0	10.0	38.5
5	DE LA FOATA Romane	Anse	2005	9.2	10.5	9.3	9.4	38.4
	DUCHAMP Léa	Irigny	2003	7.9	10.6	9.5	10.4	38.4
7	DRIDI Rania	Jonage	2005	8.9	9.6	9.4	10.3	38.2
8	GRECO Joanna	Jonage	2004	9.1	9.8	9.5	9.7	38.1
	PROT Océane	Irigny	2004	9.1	10.5	8.4	10.1	38.1
10	DALLA COSTA Luna	Belleville sur saone 1	2002	8.4	9.9	9.8	9.9	38.0
11	PENACHE Valeria	Villette d Anthon	2002	8.2	10.2	9.0	10.0	37.4
	LEFEVRE Axelle	Vaugneray	2002	8.9	9.4	9.6	9.5	37.4
	TISSOT Annelys	Savigny	2004	8.7	10.3	9.0	9.4	37.4
14	STRIMBERG Emma	Irigny 2	2002	8.6	9.7	9.3	9.6	37.2
15	SANCHEZ Aureane	Irigny	2004	8.1	10.0	9.0	9.8	36.9
16	POULAT Maeliss	Belleville sur saone 1	2003	7.9	10.1	9.2	9.6	36.8
17	GIRAUD Ophelie	Vaugneray	2002	8.2	9.6	9.4	9.5	36.7
18	PERRIN Coline	Jonage	2004	8.4	9.4	9.1	9.7	36.6
19	REVIL Lea	Jonage	2005	8.6	9.0	9.5	9.4	36.5
20	GUETH Lucie	Belleville sur saone 1	2002	8.0	9.4	9.9	9.0	36.3
21	LOMBARDI COLLIGNON Lucie	Irigny 2	2003	7.8	10.0	9.8	8.6	36.2
	DARGOT Emma	Belleville sur saone 1	2002	8.9	9.5	8.9	8.9	36.2
23	LE GARGAM Camille	Anse	2005	9.1	10.0	8.8	8.2	36.1
24	BRUNET Tiffany	Belleville sur saone 1	2004	8.8	10.0	8.9	8.3	36.0
25	SAVOYAT Oceane	Irigny 2	2002	8.4	10.2	8.5	8.6	35.7
26	DONJON Clara	Irigny	2005	8.8	8.6	9.0	9.2	35.6
	SARROLA Alizee	Chaponnay	2003	8.2	8.6	10.1	8.7	35.6
28	MONTMAYEUR Ana	Irigny	2003	7.4	9.3	9.7	9.0	35.4
29	CHEVALIER Lou	Anse	2005	8.5	10.1	8.0	8.6	35.2

	ARLAUD Laura	Vaugneray	2002	7.8	9.4	8.6	9.4	35.2
31	GRECO Coline	Savigny	2004	7.8	8.5	9.3	9.5	35.1
32	CUGNO Julie	Jonage	2005	8.4	9.2	9.4	8.0	35.0
	MARTIN Anais	Brindas	2001	7.6	9.0	9.1	9.3	35.0
	TEYSSIER Charlotte	Brindas	2001	7.7	9.5	8.7	9.1	35.0
35	CROZIER Lucie	Vaugneray	2002	8.7	8.8	8.8	8.6	34.9
36	MEYER Lucie	Chaponnay	2003	8.0	8.8	8.9	9.1	34.8
37	DEDINGER Ophelie	Irigny 2	2002	8.4	9.5	9.6	7.2	34.7
38	CHAVANON Leila	Irigny 2	2003	7.5	9.5	8.5	9.1	34.6
39	DESCHAMPS Lola	Irigny	2004	7.8	10.0	8.2	8.4	34.4
40	CLEMENT Elea	Villette d Anthon	2004	7.6	9.5	8.8	8.2	34.1
41	RICOU Lou ann	Jonage	2005	8.6	7.3	8.8	9.2	33.9
	LEFEVERE Aude	Brindas	2004	8.9	9.5	7.7	7.8	33.9
	BONNET Justine	Savigny	2004	8.4	6.7	8.9	9.9	33.9
44	DJEBBAR Radia	Anse	2005	8.2	7.9	8.9	8.7	33.7
	GILLET Elisa	Villette d Anthon	2002	8.6	8.2	8.7	8.2	33.7
	MORRISON Alycia	Belleville sur saone 1	2003	6.7	9.2	8.7	9.1	33.7
47	FAUGA Rebecca	Irigny 2	2003	7.1	9.0	8.2	9.2	33.5
	SENOT Emmy	Savigny	2005	8.1	7.8	8.7	8.9	33.5
49	LEGRAIN Marine	Savigny	2004	8.7	8.2	8.6	6.6	32.1
50	DEBRAY Margot	Villette d Anthon	2004	7.1	6.4	8.8	7.9	30.2
	LULLIER Romane	Brindas	2004	7.7	9.4	5.9	7.2	30.2
52	KUNTZ Charlotte	Chaponnay	2002	6.4	8.5	7.6	7.5	30.0
53	LEFEVRE Caroline	Vaugneray	2002	7.2	5.6	8.6	7.9	29.3
54	ROBIN Ambre	Brindas	2004	8.1	4.6	6.1	9.9	28.7
55	FELIX KUBIAC Adelia	Savigny	2003	6.9	6.5	7.5	6.9	27.8
56	FRASCONE Célia	Chaponnay	2002	6.4	6.2	6.9	6.9	26.4
57	ROCHIGNEUX Cyndie	Brindas	2001	0.0	0.0	8.2	0.0	8.2
58	BEN YAHIA Maëlle	Villette d Anthon	2002	0.0	0.0	0.0	0.0	0.0






## 2. FEMININ NIVEAU5 7-10 ans . SA\_DA (individuels)

### 2.1. Résultats par équipes

	Equipe	Club					Total
1	Irigny	69--Amicale laique irigny	35.1	39.3	39.5	39.1	153.0
2	Villette d Anthon	69--Villette gym	33.6	37.1	36.7	33.9	141.3





### 2.2. Résultats individuels

	Gymnaste	Equipe	Annee					Total
1	AGRAIN Julie	Irigny	2006	9.2	10.0	9.0	9.5	37.7
2	LALARME Solene	Irigny	2008	8.3	9.1	10.2	9.9	37.5
3	KIM HAK Noa	Irigny	2008	7.8	9.9	9.9	9.7	37.3
4	GODET Rachel	Irigny	2006	8.0	9.3	9.8	10.0	37.1
5	MOREL Alyssa	Irigny	2008	9.1	8.9	9.6	9.3	36.9
	YAPO Aya	Irigny	2006	8.5	10.1	9.1	9.2	36.9
7	LALA Cloe	Villette d Anthon	2006	8.9	9.9	9.1	8.5	36.4
8	DEBRAY Anais	Villette d Anthon	2007	8.6	9.4	9.1	8.2	35.3
9	FRICOT Elise	Villette d Anthon	2007	8.2	9.1	8.7	8.1	34.1
	GOMEZ Ornella	Villette d Anthon	2007	7.5	8.2	9.8	8.6	34.1
11	BUSSIÈRE Liv	Villette d Anthon	2007	7.9	8.7	8.3	7.6	32.5
12	HUGONNET Noemie	Villette d Anthon	2007	6.9	8.1	8.3	8.6	31.9





**Résultats de la compétition**  
***CRITERIUM DEPARTEMENTAL FILIERE NATIONALE***  
***PIERRE-BENITE / LYON GERLAND***  
***21 ET 22 JANVIER 2017***

# 1. FEMININ NIVEAU2 11 + . SA\_DA (individuels)

## 1.1. Résultats par équipes





	Equipe	Club					Total
1	Irigny	69--Amicale laique irigny	30.3	30.9	32.7	34.5	128.4
2	Jonage	69--E.s.j gymnastique artistique	28.4	30.6	31.3	32.3	122.6
3	Villette d Anthon	69--Villette gym	26.6	31.6	29.0	33.7	120.9

## 1.2. Résultats individuels





	Gymnaste	Equipe	Annee					Total
1	FIEVET Maelys	Irigny	2001	10.3	9.8	12.0	11.8	43.9
2	PARIZOT Audrey	Irigny	1996	10.7	10.3	10.0	10.9	41.9
3	LOUE Julie	Jonage	1999	10.0	10.1	10.5	11.0	41.6
4	FORGUES MAYET Edith	Irigny	2001	9.3	10.8	10.6	10.6	41.3
5	POIGNANT Marion *	Savigny 1 (indiv) (indiv)	1989	8.8	10.1	10.4	11.5	40.8
6	NIERING Léa	Villette d Anthon	2000	8.9	11.2	9.2	11.1	40.4
7	PARIZOT Estelle	Irigny	1996	9.0	8.7	10.1	11.8	39.6
8	BRUNEL Alexandra	Jonage	1995	8.6	10.3	9.7	10.7	39.3
	DE SOUSA Carine	Jonage	1994	8.5	10.2	10.8	9.8	39.3
10	INGRASSIA Clara	Villette d Anthon	1999	8.7	10.7	8.5	11.3	39.2
11	JAUMONET Marie	Jonage	1991	9.6	8.7	10.0	10.1	38.4
12	PONDANT Lucie	Villette d Anthon	1998	9.0	7.7	8.3	11.3	36.3
13	ROBIN Cezanne	Jonage	1997	8.8	7.5	8.1	10.6	35.0
14	TARIFA Anouk	Villette d Anthon	1999	7.9	0.0	11.3	9.7	28.9
15	AGHADJANIAN Emma	Villette d Anthon	2000	0.0	9.7	0.0	0.0	9.7

## 2. FEMININ NIVEAU3 11-16 ans . SA\_DA (individuels)

### 2.1. Résultats par équipes





	Equipe	Club					Total
1	Villette d Anthon	69--Villette gym	26.5	31.3	30.3	32.9	121.0
2	Chaponnay	69--Chaponnay gym	24.9	29.0	31.0	31.4	116.3

### 2.2. Résultats individuels

	Gymnaste	Equipe	Annee					Total
1	LACOMBE Eneryce	Villette d Anthon	2004	8.9	10.5	10.6	11.7	41.7
2	JEAN Kassandra	Chaponnay	2005	8.5	9.9	9.6	10.9	38.9
3	FIOGER Emma	Villette d Anthon	2003	8.8	10.0	9.3	9.5	37.6
4	PELEGRY Clara	Chaponnay	2003	7.8	9.6	9.8	10.3	37.5
5	ROCHETTE Jessica	Chaponnay	2004	7.8	8.7	10.5	10.0	37.0
6	DICONNE Oriana	Chaponnay	2005	8.6	9.5	8.5	10.2	36.8
	GUENARD Lison	Chaponnay	2003	7.5	9.4	10.7	9.2	36.8
8	GREGOIRRE Coleen	Villette d Anthon	2004	8.8	10.0	9.2	7.9	35.9
9	NGOUNOU Pauline	Villette d Anthon	2003	0.0	10.8	10.4	11.7	32.9
10	SIMON Erin	Villette d Anthon	2004	0.0	0.0	0.0	0.0	0.0

### 3. FEMININ NIVEAU2 11-16 ans . SA\_DA (individuels)

#### 3.1. Résultats par équipes

	Equipe	Club					Total
1	Irigny	69--Amicale laique irigny	28.6	35.1	33.9	34.6	132.2
2	Anse	69--Jeunesse ansoise	26.5	26.7	34.2	35.8	123.2
3	Chaponnay	69--Chaponnay gym	26.6	27.7	31.8	31.7	117.8

#### 3.2. Résultats individuels





	Gymnaste	Equipe	Annee					Total
1	REY Eden	Irigny	2004	11.1	12.2	12.0	11.9	47.2
2	REBUT Camille	Anse	2000	9.2	9.9	11.8	11.9	42.8
3	GRONDIN Lena	Irigny	2005	8.3	11.6	11.3	11.5	42.7
4	MORTREUX Suzanne	Anse	2000	8.7	8.4	11.7	11.9	40.7
5	ALLEMAGNE Alexia	Irigny	2003	9.0	11.3	9.4	10.9	40.6
6	BOULEZ Clementine	Irigny	2004	8.5	10.1	10.6	11.2	40.4
7	ZEIMEN Coralie	Anse	2000	8.6	8.4	10.7	12.0	39.7
8	GUILLET Marie	Chaponnay	2002	8.6	8.1	10.0	11.7	38.4
9	BOUCHILLOU Clara	Chaponnay	2001	9.1	8.7	10.8	9.3	37.9
10	CREPIEUX Juliette	Chaponnay	2002	8.1	9.0	10.4	10.2	37.7
11	D ALESSANDRO Elsa	Chaponnay	2001	8.9	10.0	8.9	9.8	37.6
12	VIAL Penelope	Irigny	2004	8.5	9.1	10.3	9.2	37.1
13	FERREIRA Clara	Chaponnay	2002	8.6	6.2	10.6	9.4	34.8

## 4. FEMININ NIVEAU3 11 + . SA\_DA (individuels)

### 4.1. Résultats par équipes

	Equipe	Club					Total
1	Irigny	69--Amicale laique irigny	28.5	31.9	33.1	32.5	126.0
2	St Priest	69--Gymnique association saint priest	26.8	32.8	32.4	33.7	125.7
3	Vaugneray	69--Union sportive de l'ouest lyonnais	26.4	32.3	33.7	33.2	125.6
4	Anse 2	69--Jeunesse ansoise	26.0	31.6	31.9	31.2	120.7
	St Genis les Ollières	69--Entente St genoise	25.0	31.9	32.5	31.3	120.7
6	Anse 1	69--Jeunesse ansoise	25.0	27.8	30.9	21.5	105.2
7	Givors	69--Independante givors	22.9	15.9	11.3	17.1	67.2

### 4.2. Résultats individuels

	Gymnaste	Equipe	Annee					Total
1	MOYNE Pauline	Irigny	1998	10.0	10.6	10.8	11.5	42.9
2	CHUZEVILLE Clara	Anse 2	2000	8.9	10.6	11.1	11.8	42.4
3	VANBECELAERE Manon	Irigny	1998	9.7	11.0	10.9	10.5	42.1
	LE BERQUIER Mathilde	Vaugneray	2001	9.2	9.5	11.6	11.8	42.1
5	PYTEL Ysee	St Priest	2001	9.0	10.8	10.8	11.4	42.0
6	SCAPOTTA Andrea	St Priest	1992	8.9	11.5	10.1	11.1	41.6
7	CURMI Noemie	Vaugneray	1997	8.9	10.7	10.8	10.9	41.3
8	BONNIER Mathilde	Irigny	1990	8.6	10.3	11.1	10.5	40.5
9	WIRTH Catalina	Irigny	2000	8.6	10.0	11.1	10.3	40.0
10	DECLERIEUX Oceane	Vaugneray	1997	8.3	9.9	11.2	10.5	39.9
11	HERAUD Alexia	Anse 1	2001	8.7	9.6	10.0	11.3	39.6
	VANDEBOSSHE Jeanne	St Genis les Ollières	1999	8.0	11.2	11.4	9.0	39.6
13	MAURINES Roxanne	Anse 2	1998	8.8	9.5	10.6	10.6	39.5
14	GUERY Justine	St Priest	1994	8.9	10.4	9.3	10.6	39.2
15	BREHIN Margaux	Vaugneray	1991	8.1	10.9	10.9	8.9	38.8
16	CELESTINE Sharone	St Priest	1998	8.5	10.2	9.6	10.4	38.7
17	CANTALUPPI Clémentine *	Vénissieux 1 (indiv) (indiv)	1998	8.1	11.1	8.0	11.3	38.5
	MOREAU Alexia	St Genis les Ollières	1992	8.0	10.2	9.9	10.4	38.5
19	JANDARD Noémie	St Genis les Ollières	2000	8.4	10.5	9.0	10.3	38.2
20	ARLAUD Romane	St Genis les Ollières	1995	8.6	9.6	10.1	9.6	37.9
21	CROELLA Capucine	Irigny	2000	8.8	9.7	10.7	8.6	37.8
22	RAY Johanna	Anse 1	2000	8.1	8.4	10.9	10.2	37.6
23	TURPIN Solenn	Anse 2	1996	8.3	9.8	10.2	8.8	37.1
24	BEGUELLEL Ines	Givors	1993	7.6	9.2	8.3	8.7	33.8
25	NOURI Cyrine	St Priest	2001	0.0	10.5	11.5	11.2	33.2
26	SAMSOEN Chloe	Anse 1	1999	8.2	9.8	10.0	0.0	28.0
27	CHAZOT Julie	St Genis les Ollières	1995	0.0	0.0	11.0	10.6	21.6
28	BADOR Charline	Vaugneray	1992	0.0	10.7	10.7	0.0	21.4
29	KAHOUL Ines	Givors	1995	7.6	2.0	3.0	8.4	21.0
30	MADINIER Abygaele	Anse 2	1998	0.0	11.2	9.2	0.0	20.4
31	MERMOURI Myriam	Givors	1996	7.7	4.7	0.0	0.0	12.4
32	CLOUVEL Fanny	Anse 1	2001	0.0	0.0	9.6	0.0	9.6





33	BEROUJON Lorene	Anse 2	2000	0.0	0.0	0.0	0.0	0.0
	PELIN Laura	Givors	1994	0.0	0.0	0.0	0.0	0.0

## 5. FEMININ NIVEAU1 11 + . SA\_DA (individuels)

### 5.1. Résultats par équipes

	Equipe	Club					Total
--	--------	------	--	---	---	---	-------

### 5.2. Résultats individuels

	Gymnaste	Equipe	Annee					Total
1	DUCARRE Florine *	Savigny 1 (indiv) (indiv)	1987	9.0	12.0	12.3	10.7	44.0