













Résultats de la compétition
Departementaux GAM N6 et moins
Bléré
12 Février 2017

1. MASCULIN NIVEAU6 7-14 ans . SA_DA (individuels)

1.1. Résultats par équipes







	Equipe	Club							Total
1	Esvres	37--Gymnastique Sportive Esvres	36.1	30.4	33.6	27.4	34.6	33.8	195.9

1.2. Résultats individuels







	Gymnaste	Equipe	Année							Total
1	RICHE Sam	Esvres	2004	9.2	7.8	8.4	7.6	8.3	8.4	49.7
2	HUSSON Noé	Esvres	2006	8.8	7.8	8.6	6.9	8.8	8.6	49.5
3	AFONSO Marcos	Esvres	2007	8.9	7.5	8.3	6.9	8.9	8.1	48.6
4	AUPERRIN Mathieu	Esvres	2008	8.6	7.3	8.3	5.8	8.6	8.1	46.7
5	COUDERT Johan	Esvres	2007	9.2	6.5	7.1	6.0	7.9	8.7	45.4
6	BELOUAD Ulysse	Esvres	2006	7.9	6.8	8.3	5.4	8.3	7.6	44.3

2. MASCULIN NIVEAU5 11 + . SA_DA (individuels)

2.1. Résultats par équipes


	Equipe	Club							Total
1	Luynes	37--AS LUYNES GYM-ENFANTS	33.3	33.1	33.9	31.7	34.6	34.1	200.7
2	Bléré	37--Session Gymnastique Artistique Bléré Val de Cher	31.4	29.9	34.8	32.2	32.6	32.7	193.6
3			0.0	0.0	0.0	0.0	0.0	0.0	0.0

2.2. Résultats individuels







	Gymnaste	Equipe	Année							Total
1	TURBAUT Etienne	Luynes	1999	9.6	9.2	9.7	9.0	9.6	10.1	57.2
2	TURBAUT Antoine	Luynes	1999	9.5	8.9	9.7	9.0	9.9	10.1	57.1
3	AVRILLON Allan	Bléré	2001	8.8	8.1	8.7	8.6	8.0	8.3	50.5
4	LEON Antonin	Luynes	2003	7.2	8.9	7.7	5.7	9.7	8.0	47.2
5	INTSABY Nicolas-alexandre	Bléré	2001	8.3	7.5	8.9	8.0	8.5	5.4	46.6
6	CHEVRIER Dorian	Bléré	2003	6.3	7.7	7.9	7.1	7.7	9.6	46.3
7	VIE Julien	Bléré	2000	8.0	6.6	9.3	7.8	6.8	7.4	45.9
8	INTSABY Pierre-antoine	Bléré	2002	6.0	4.8	7.1	7.8	8.4	7.4	41.5
9	MUNOS Maxime	Luynes	2003	7.0	5.5	6.8	7.3	5.3	5.9	37.8
10	REMY Hugo	Luynes	2003	5.8	6.1	6.6	6.4	5.4	5.4	35.7
11	VILLOING Lilian	Bléré	1998	0.0	0.0	0.0	0.0	0.0	0.0	0.0
	POUSSIÉ. Julian		2000	0.0	0.0	0.0	0.0	0.0	0.0	0.0
	2		0	0.0	0.0	0.0	0.0	0.0	0.0	0.0
	3		0	0.0	0.0	0.0	0.0	0.0	0.0	0.0
	4		0	0.0	0.0	0.0	0.0	0.0	0.0	0.0
	5		0	0.0	0.0	0.0	0.0	0.0	0.0	0.0
	6		0	0.0	0.0	0.0	0.0	0.0	0.0	0.0

3. MASCULIN NIVEAU4 11 + . SA_DA (individuels)

3.1. Résultats par équipes







	Equipe	Club							Total
1	Tours GC	37--Tours Gymnastique Club	28.8	32.7	32.8	26.1	33.4	29.8	183.6

3.2. Résultats individuels







	Gymnaste	Equipe	Anne e							Total
1	GAUDIN David	Tours GC	1991	9.4	11.0	11.0	9.0	11.2	10.5	62.1
2	DEPONT Bertrand	Tours GC	1986	10.0	11.4	10.8	8.8	11.0	9.2	61.2
3	SALAGNAC Vincent	Tours GC	1996	9.4	10.3	11.0	8.3	11.2	10.1	60.3
4	HAVIN Arnaud	Tours GC	1982	0.0	0.0	0.0	0.0	0.0	0.0	0.0
	TURIC - ZIVKOV Nicolas	Tours GC	1998	0.0	0.0	0.0	0.0	0.0	0.0	0.0

4. MASCULIN NIVEAU6 7-10 ans . SA_DA (individuels)

4.1. Résultats par équipes







	Equipe	Club							Total
1	Bléré	37--Session Gymnastique Artistique Bléré Val de Cher	30.9	25.2	33.5	27.0	30.3	31.3	178.2
2	Tours GC	37--Tours Gymnastique Club	23.2	19.0	21.9	17.8	22.0	21.5	125.4

4.2. Résultats individuels







	Gymnaste	Equipe	Anne e							Total
1	DURANT Louis	Tours GC	2007	9.2	7.5	9.4	6.5	8.7	9.4	50.7
2	LORAS Romain	Bléré	2007	8.4	7.9	8.3	6.7	8.7	8.1	48.1
3	HERVET Lorenzo	Bléré	2008	6.5	5.1	9.2	7.5	8.5	8.9	45.7
4	NATTER David	Tours GC	2007	7.4	5.9	8.3	5.9	7.2	8.7	43.4
5	MOREAU Pablo	Bléré	2008	7.5	3.4	8.1	6.7	5.1	6.4	37.2
6	VIDARD Guillaume	Bléré	2007	8.5	4.8	7.9	0.0	7.6	7.9	36.7
7	GHYS-AUPRETRE Augustin	Tours GC	2008	6.6	5.6	4.2	5.4	6.1	3.4	31.3
8	ROSTANT CHARROUX Ethann	Bléré	2008	5.5	1.1	7.7	6.1	5.5	2.8	28.7
9	TROUX Benoit	Bléré	2006	5.6	7.4	0.0	5.2	0.0	0.0	18.2
10	BUTET BOSCHEL Gabriel *	Bléré 1 (indiv) (indiv)	2006	0.0	0.0	0.0	0.0	0.0	0.0	0.0
	BOISBRAS Korantin	Tours GC	2009	0.0	0.0	0.0	0.0	0.0	0.0	0.0
	CECCALDI Angelo	Tours GC	2009	0.0	0.0	0.0	0.0	0.0	0.0	0.0
	TESSIER Liam	Tours GC	2006	0.0	0.0	0.0	0.0	0.0	0.0	0.0
	OUVRARD Numa *	Tours GC (indiv) (indiv)	2007	0.0	0.0	0.0	0.0	0.0	0.0	0.0

5. MASCULIN NIVEAU5 7-14 ans . SA_DA (individuels)

5.1. Résultats par équipes







	Equipe	Club							Total
1	Tours GC 1	37--Tours Gymnastique Club	0.0	0.0	0.0	0.0	0.0	0.0	0.0

5.2. Résultats individuels







	Gymnaste	Equipe	Anne e							Total
1	CLEMENTE Louis *	Tours GC 1 (indiv) (indiv)	2004	8.2	9.0	9.9	8.4	9.4	10.1	55.0
2	DESSERTENNE Roméo *	Tours GC 1 (indiv) (indiv)	2003	3.7	3.7	5.5	4.7	4.8	4.0	26.4
3	SAUVAGE Louis *	Tours GC 1 (indiv) (indiv)	2006	0.0	0.0	0.0	0.0	0.0	0.0	0.0
	CHATAIGNIER Noah	Tours GC 1	2003	0.0	0.0	0.0	0.0	0.0	0.0	0.0
	CHOMAT Niels	Tours GC 1	2004	0.0	0.0	0.0	0.0	0.0	0.0	0.0
	MARCHAND Antoine	Tours GC 1	2007	0.0	0.0	0.0	0.0	0.0	0.0	0.0
	OUVRARD Timéo	Tours GC 1	2004	0.0	0.0	0.0	0.0	0.0	0.0	0.0
	VINTONENKO TEIXEIRA Yvann	Tours GC 1	2007	0.0	0.0	0.0	0.0	0.0	0.0	0.0

6. MASCULIN ENCHAÎNEMENT 11 + . SA_DA (individuels)

6.1. Résultats par équipes








	Equipe	Club							Total
1	Bléré	37--Session Gymnastique Artistique Bléré Val de Cher	25.4	28.9	27.6	24.3	22.4	19.9	148.5

6.2. Résultats individuels








	Gymnaste	Equipe	Année							Total
1	ZAJEWSKA Cédric *	Tours GC 1 (indiv) (indiv)	1998	7.4	10.5	10.8	7.9	10.7	9.6	56.9
2	SAINTAGNE Guillaume	Bléré	2000	8.3	9.5	10.6	8.6	9.1	8.0	54.1
3	RAVARD Mael	Bléré	2000	8.6	9.6	9.9	8.2	8.0	7.2	51.5
4	PENNARD Léo *	Tours GC 1 (indiv) (indiv)	2001	5.3	10.0	10.0	0.0	10.5	8.3	44.1
5	CHICA Erwann	Bléré	2002	8.5	9.8	7.1	7.5	5.3	4.7	42.9
6	AVRILLON Jordan	Bléré	1998	0.0	0.0	0.0	0.0	0.0	0.0	0.0
	DEBUIRE Nicolas	Bléré	1999	0.0	0.0	0.0	0.0	0.0	0.0	0.0
	ZAJEWSKA Denis *	Tours GC 1 (indiv) (indiv)	2000	0.0	0.0	0.0	0.0	0.0	0.0	0.0

7. MASCULIN NIVEAU6 11 + . SA_DA (individuels)

7.1. Résultats par équipes

	Equipe	Club								Total
1	Monts	37--GSM	31.3	31.5	35.8	30.5	35.5	35.1		199.7

7.2. Résultats individuels







	Gymnaste	Equipe	Anne e								Total
1	MICOLLIER Vincent	Monts	1983	7.8	7.1	9.3	7.9	9.5	9.1		50.7
2	NORGUET Yannis	Monts	2002	6.9	8.5	8.9	7.3	8.6	8.8		49.0
3	HIPEAUX Mathis	Monts	2001	7.4	7.7	8.6	7.5	8.0	8.3		47.5
4	VIGNAS Baptiste	Monts	2002	7.4	5.7	8.8	7.8	8.6	8.9		47.2
5	HIPEAUX Ethan	Monts	2004	8.7	7.5	8.1	6.2	8.8	7.5		46.8
6	SANOU Antonin	Monts	1998	6.1	7.8	8.8	7.2	7.3	8.1		45.3
7	MICOLLIER Vincent *	Monts 1 (indiv) (indiv)	1983	0.0	0.0	0.0	0.0	0.0	0.0		0.0

8. MASCULIN NIVEAU3 11 + . SA_DA (individuels)

8.1. Résultats par équipes

	Equipe	Club							Total
--	--------	------	---	---	--	---	---	---	-------

8.2. Résultats individuels







	Gymnaste	Equipe	Anne e							Total
1	DOUSSAT Philippe *	Tours GC (indiv) (indiv)	1973	0.0	0.0	0.0	0.0	0.0	0.0	0.0

9. MASCULIN NIVEAU2 11 + . SA_DA (individuels)

9.1. Résultats par équipes

	Equipe	Club							Total
--	--------	------	---	---	--	---	---	---	-------

9.2. Résultats individuels

	Gymnaste	Equipe	Anne e							Total
1	JAMET Thomas *	Tours GC (indiv)(indiv)	1995	0.0	0.0	0.0	0.0	0.0	0.0	0.0
2	*	Tours GC (indiv)(indiv)	0	0.0	0.0	0.0	0.0	0.0	0.0	0.0
3	*	Tours GC (indiv)(indiv)	0	0.0	0.0	0.0	0.0	0.0	0.0	0.0
4	*	Tours GC (indiv)(indiv)	0	0.0	0.0	0.0	0.0	0.0	0.0	0.0
5	*	Tours GC (indiv)(indiv)	0	0.0	0.0	0.0	0.0	0.0	0.0	0.0