

**Résultats de la compétition**  
*Régionaux*  
**Cournon d'Auvergne**  
*11 et 12 mars 2017*

# 1. FEMININ NIVEAU3 11 + . SIMPLE\_APPARTENANCE (individuels)

## 1.1. Résultats par équipes





	Equipe	Club					Total
1	PONT DU CHATEAU	PONT DU CHATEAU	27.6	32.4	32.6	33.0	125.6
2	CLERMONT	CLERMONT	27.2	32.9	30.3	30.1	120.5
3	VIC LE COMTE	VIC LE COMTE	26.2	27.1	32.1	29.0	114.4
4	GERZAT	GERZAT	25.7	26.0	27.9	27.7	107.3
5	CHATEL GUYON	CHATEL GUYON	25.0	28.7	27.3	25.9	106.9

## 1.2. Résultats individuels





	Gymnaste	Equipe	Annee					Total
1	DORE LAURINE	PONT DU CHATEAU	2000	8.9	10.6	11.0	11.7	42.2
2	SERRE LEA	PONT DU CHATEAU	1999	10.0	11.2	10.4	10.0	41.6
	DRANCOURT CLAIRE	CLERMONT	1997	9.0	10.7	10.5	11.4	41.6
4	LEFAURE CHARLENE	PONT DU CHATEAU	1996	8.7	10.6	11.1	10.4	40.8
5	VIALLE ZOE	VIC LE COMTE	1998	9.2	9.4	10.3	10.7	39.6
6	COTTE SEVERINE	PONT DU CHATEAU	1999	7.3	10.4	10.5	10.9	39.1
7	GRENIER MANON	GERZAT	2000	8.0	10.4	10.9	9.7	39.0
	RASPAIL AMANDINE	CLERMONT	1990	9.1	11.2	10.3	8.4	39.0
9	PARROT ROLLAND ANNALOU	VIC LE COMTE	2005	8.5	9.5	10.4	9.5	37.9
	BOUKELOUL NADIA	CLERMONT	1991	9.1	11.0	9.5	8.3	37.9
11	CAREL PRISCILLA	GERZAT	2000	8.9	9.0	8.9	10.7	37.5
12	RASPAIL CAMILLE	CLERMONT	1995	8.2	10.2	9.2	9.7	37.3
13	LEVET LEA	CHATEL GUYON	1998	9.0	10.8	8.1	8.6	36.5
	MIOCHE LOLA	VIC LE COMTE	1999	8.5	8.2	11.4	8.4	36.5
15	GROSLIER JUSTINE	PONT DU CHATEAU	2000	8.3	10.3	9.8	7.9	36.3
16	BOYER MANON	CHATEL GUYON	1999	7.3	9.0	9.7	9.0	35.0
17	JAMET LISA	CHATEL GUYON	1997	8.7	7.4	9.4	8.3	33.8
18	PARROT ROLLAND NOELLIE	VIC LE COMTE	2005	7.9	7.3	8.4	8.8	32.4
19	FAITOUT NOEMIE	GERZAT	1996	8.8	5.5	7.8	7.3	29.4
20	BOUDIEU BLANDINE	GERZAT	1991	7.6	6.6	8.1	3.4	25.7
21	BONHOMME AMANDINE	CHATEL GUYON	1990	7.3	8.9	7.5	0.0	23.7
22	SPALLANZANI ROBERTA	CLERMONT	1991	0.0	0.0	9.1	9.0	18.1
23	BOYER CAMILLE	CHATEL GUYON	1995	0.0	0.0	8.2	0.0	8.2
24	FAITOUT GAELLE	GERZAT	1992	0.0	0.0	0.0	0.0	0.0

## 2. FEMININ NIVEAU3 11-16 ans . SIMPLE\_APPARTENANCE (individuels)

### 2.1. Résultats par équipes

	Equipe	Club					Total
1	AURILLAC	AURILLAC	27.5	34.5	31.9	32.9	126.8
2	MUR ES ALLIER	MUR ES ALLIER	26.3	31.5	33.6	32.9	124.3
3	COURNON	COURNON	25.7	30.9	31.4	32.2	120.2

### 2.2. Résultats individuels






	Gymnaste	Equipe	Annee					Total
1	PLAZE MANON	AURILLAC	2003	9.2	12.0	10.6	11.6	43.4
2	POUPENEY LUDIVINE	MUR ES ALLIER	2000	9.7	11.1	11.2	11.2	43.2
3	RIBES LILI	AURILLAC	2001	9.8	11.9	10.4	11.0	43.1
4	TRONEL COLINE	MUR ES ALLIER	2002	7.8	10.2	11.4	11.2	40.6
5	NTONGA CAMILLE	COURNON	2000	8.3	10.6	10.4	10.5	39.8
6	DELBERT LEA	AURILLAC	2001	7.9	10.6	10.9	10.3	39.7
7	MARQUEZ MANON	COURNON	2000	8.1	10.4	10.7	10.4	39.6
8	MEGEMONT JUSTINE	MUR ES ALLIER	2001	8.2	9.6	11.0	10.5	39.3
9	PLANTECOSTE MELINE	AURILLAC	2003	8.5	9.9	10.3	10.3	39.0
	COUBETERGUES LISE *	AURILLAC	2002	8.6	10.0	10.2	10.2	39.0
11	RENARD EMMA	MUR ES ALLIER	2001	8.4	10.2	10.2	10.1	38.9
12	VERDIER MATHILDE	COURNON	2000	8.1	9.8	10.3	9.1	37.3
13	CHARLAT LUCIE	COURNON	2000	8.4	9.9	9.9	9.0	37.2
14	LAMOUREUX LOAN	AURILLAC	2002	7.4	10.4	9.4	9.7	36.9
15	DUCHER OCEANE	COURNON	2000	9.0	6.8	9.5	11.3	36.6

### 3. MASCULIN NIVEAU4 11-18 ans . SIMPLE\_APPARTENANCE (individuels)

#### 3.1. Résultats par équipes







	Equipe	Club							Total
1	AURILLAC	AURILLAC	32.0	29.2	32.5	27.2	31.7	22.8	175.4
2	COURNON	COURNON	29.0	28.4	31.8	28.0	32.1	23.9	173.2
3	VOLVIC	VOLVIC	29.1	27.0	29.0	26.4	28.5	24.5	164.5
4	ISSOIRE	ISSOIRE	29.3	25.0	22.5	25.2	24.1	20.4	146.5

#### 3.2. Résultats individuels

	Gymnaste	Equipe	Année							Total
1	FOUILLIT LOME	COURNON	2005	10.4	9.3	11.2	9.8	10.8	7.4	58.9
2	DELSOUC JULES	AURILLAC	2001	10.2	10.3	10.4	9.1	10.6	8.1	58.7
3	VAURIS JULES	COURNON	2002	10.1	8.7	10.2	9.9	10.6	7.9	57.4
4	RAFAEL JORIS	AURILLAC	2005	8.6	9.1	11.2	9.1	11.4	7.4	56.8
5	KLEPPER VICTOR	VOLVIC	1999	10.2	9.4	11.1	9.0	8.4	8.5	56.6
6	DURAND GUILLAUME	COURNON	2001	8.5	10.4	10.4	8.3	10.2	8.6	56.4
	GIBRAT ETIENNE	AURILLAC	2001	10.5	9.8	10.9	8.9	9.7	6.6	56.4
8	REBEIX AURELIEN	VOLVIC	2002	8.0	8.3	10.1	8.7	11.3	8.4	54.8
9	BONAL SYLVAIN	AURILLAC	2004	11.3	8.7	10.3	9.0	7.8	7.3	54.4
10	HERBELIN CLEMENT	VOLVIC	2002	7.5	9.3	7.8	8.7	8.8	7.6	49.7
11	GOI SIMON	ISSOIRE	2003	10.6	8.6	5.7	9.0	8.4	7.2	49.5
12	GIVOUD FABIEN	ISSOIRE	2000	9.2	8.0	9.2	7.5	8.1	6.7	48.7
13	DI LEONARDO FLAVIO	COURNON	2005	7.1	8.6	9.8	8.2	10.7	2.6	47.0
14	ARNAUX SIMEON	ISSOIRE	2001	9.5	6.9	7.6	8.7	7.6	6.4	46.7
15	MEYLEU MARIUS	VOLVIC	2002	10.9	5.5	7.3	8.6	8.0	6.3	46.6
16	TROGNON JEAN-BAPTISTE	ISSOIRE	2001	7.2	8.4	5.6	7.3	5.7	6.5	40.7
17	CHARRIER MATHIS	VOLVIC	2003	7.0	3.4	5.6	7.6	6.8	2.0	32.4

## 4. MASCULIN NIVEAU4 8-14 ans . SIMPLE\_APPARTENANCE (individuels)

### 4.1. Résultats par équipes







	Equipe	Club							Total
1	THIERS	THIERS	28.7	24.6	31.8	27.0	28.8	21.9	162.8

### 4.2. Résultats individuels







	Gymnaste	Equipe	Anne e							Total
1	GEORGET KILIAN	THIERS	2004	10.7	10.4	11.2	9.2	10.7	8.4	60.6
2	SALEM YANIS	THIERS	2004	10.4	8.3	11.1	9.2	10.4	6.8	56.2
3	THUEL CHASSAIGNE PIERRE	THIERS	2004	7.6	5.9	9.5	8.6	7.7	6.7	46.0

## 5. MASCULIN NIVEAU4 11 + . SIMPLE\_APPARTENANCE (individuels)

### 5.1. Résultats par équipes







	Equipe	Club							Total
1	CLERMONT	CLERMONT	29.2	32.5	33.6	26.7	31.9	29.3	183.2
2	GERZAT	GERZAT	31.0	32.8	31.8	26.9	33.2	27.1	182.8
3	COURNON	COURNON	30.5	30.2	31.8	26.4	32.6	27.0	178.5

### 5.2. Résultats individuels







	Gymnaste	Equipe	Année							Total
1	MALUREANU MAXIME	CLERMONT	1997	10.6	10.8	11.3	8.7	11.1	9.0	61.5
2	BUISSON JESSY	GERZAT	1997	10.6	10.6	9.9	9.1	11.4	9.5	61.1
3	DURAND GAEL	CLERMONT	1994	9.4	10.7	11.2	8.6	10.3	9.7	59.9
4	CUISINIER SACHA	GERZAT	2000	10.2	9.9	10.6	9.0	10.9	9.2	59.8
5	BUISSON TOMMY	GERZAT	2003	10.2	10.9	10.2	8.8	10.9	8.4	59.4
6	GUEUX DAVID	CLERMONT	1998	9.1	11.0	11.1	8.9	9.4	9.4	58.9
7	BUIL MATHYS	GERZAT	2002	10.0	11.3	11.0	8.5	10.7	6.9	58.4
8	LACARRIERE EVAN	COURNON	2002	10.3	10.2	8.5	8.6	10.6	8.7	56.9
9	LANG NICOLAS	COURNON	1999	9.3	8.5	11.4	8.9	10.6	7.9	56.6
10	GUELLE VINCENT	COURNON	1986	10.9	10.5	11.5	0.0	11.4	10.4	54.7
11	SIF MAHEL	CLERMONT	1996	9.2	6.6	9.3	8.8	10.5	10.2	54.6
12	DUPOTY XAVIER	CLERMONT	1988	7.3	8.5	10.0	9.0	9.6	7.2	51.6
13	AUBOUARD ANTONIN	COURNON	2001	7.7	9.5	8.9	8.9	8.5	7.8	51.3
14	GRANGE ROMAIN	GERZAT	2003	7.9	8.4	4.2	8.2	5.6	1.3	35.6

## 6. MASCULIN NIVEAU3 11 + . SIMPLE\_APPARTENANCE (individuels)

### 6.1. Résultats par équipes







	Equipe	Club							Total
1	CLERMONT 2	CLERMONT 2	34.7	31.8	31.8	29.0	34.6	33.4	195.3
2	CLERMONT 1	CLERMONT 1	29.2	25.0	33.6	25.9	35.4	30.5	179.6

### 6.2. Résultats individuels







	Gymnaste	Equipe	Annee							Total
1	LANGLOIS ANTHONY	CLERMONT 2	1992	11.5	11.2	12.0	10.3	11.6	12.3	68.9
2	AUZON-CAPE MAXIME	CLERMONT 2	1990	11.6	9.9	10.5	9.7	11.8	10.8	64.3
3	VARENNE REGIS	CLERMONT 2	1994	11.6	10.5	8.5	9.0	11.2	10.3	61.1
4	AUGER SIMON	CLERMONT 1	1992	11.2	8.4	11.6	8.5	10.4	10.5	60.6
5	CHAPUS CEDRID	CLERMONT 1	1977	7.9	8.3	11.5	8.5	11.9	10.1	58.2
6	VARENNE SEBASTIEN	CLERMONT 2	1997	11.2	10.1	9.3	9.0	10.6	7.8	58.0
7	TALON XAVIER	CLERMONT 1	1983	7.9	8.3	10.5	8.5	11.5	9.9	56.6
8	RAMAHANDRIARIVELO CYRIL	CLERMONT 1	1987	9.9	7.2	10.2	8.9	12.0	7.8	56.0
9	PAVAGEAU CORENTIN	CLERMONT 1	1991	8.1	3.2	10.2	7.9	10.5	8.1	48.0

## 7. MASCULIN NIVEAU1 11 + . SA\_DA (individuels)

### 7.1. Résultats par équipes

	Equipe	Club							Total
1	COURNON	COURNON	28.3	29.8	34.8	33.0	27.8	28.0	181.7


### 7.2. Résultats individuels

	Gymnaste	Equipe	Anne e							Total
1	DUBIEN ARNAUD	COURNON	1997	10.2	8.6	12.3	11.9	9.4	9.9	62.3
2	DUBIEN LOIC	COURNON	1991	9.5	9.8	12.3	10.4	9.9	8.6	60.5
3	GRECK ADRIEN	COURNON	2000	8.6	10.2	10.2	10.7	8.5	9.5	57.7
4	DAURIOS MICKAEL	COURNON	1993	0.0	9.8	0.0	0.0	0.0	0.0	9.8
5	DUBIEN NICOLAS	COURNON	1993	0.0	0.0	0.0	0.0	0.0	0.0	0.0



## 8. FEMININ NIVEAU2 11-16 ans . SIMPLE\_APPARTENANCE (individuels)

### 8.1. Résultats par équipes

	Equipe	Club					Total
1	COURNON 2	COURNON 2	27.5	28.8	30.2	31.3	117.8
2	COURNON 1	COURNON 1	26.8	25.0	30.2	31.4	113.4
3	VIC LE COMTE	VIC LE COMTE	28.9	24.1	30.5	27.4	110.9

### 8.2. Résultats individuels





	Gymnaste	Equipe	Annee					Total
1	DECHAVANNE SINAI	COURNON 2	2005	9.7	11.2	10.3	11.8	43.0
2	POULET ANAIS	VIC LE COMTE	2003	10.0	8.6	10.6	10.4	39.6
3	WICK LOIS	COURNON 1	2000	8.9	8.7	10.9	11.0	39.5
4	LAROCHE MAURANE	COURNON 2	2005	8.8	8.6	11.1	9.9	38.4
5	ENJELVIN ENOLA	COURNON 1	2000	8.6	7.8	9.1	10.7	36.2
6	CHABAUD AXELLE	COURNON 1	2002	8.9	8.5	8.7	9.7	35.8
	SANDOVAL LOLA	VIC LE COMTE	2003	8.4	7.7	10.2	9.5	35.8
8	BABAUD DULAC AMBRE	COURNON 2	2005	8.1	8.8	8.8	9.6	35.3
9	MESTRE CAMILLE	COURNON 1	2002	9.0	6.0	10.2	8.5	33.7
10	JUILLARD CHLOE	COURNON 2	2005	9.0	8.2	6.6	7.7	31.5
11	MANZANARES NELL	VIC LE COMTE	2003	9.0	4.6	9.7	7.5	30.8
12	MEDJKOUNE INES	VIC LE COMTE	2004	9.9	7.8	0.0	7.3	25.0
13	ROBINET MARIE	COURNON 2	2005	0.0	8.8	8.0	0.0	16.8
14	CHOMET MARIE	VIC LE COMTE	2004	0.0	0.0	0.0	0.0	0.0

## 9. FEMININ NIVEAU2 11 + . SIMPLE\_APPARTENANCE (individuels)

### 9.1. Résultats par équipes





	Equipe	Club					Total
1	AURILLAC 2	AURILLAC 2	30.1	31.3	31.4	34.7	127.5
2	AURILLAC 1	AURILLAC 1	26.4	30.6	33.8	31.4	122.2
3	AURILLAC 3	AURILLAC 3	27.4	28.5	29.8	31.3	117.0

### 9.2. Résultats individuels





	Gymnaste	Equipe	Annee					Total
1	MOUMINOUX MARGOT	AURILLAC 2	1998	10.4	10.7	9.7	11.7	42.5
2	CHASTANG CHLOE	AURILLAC 2	1997	10.4	10.2	10.0	11.3	41.9
3	JAMET ALINE	AURILLAC 1	1988	9.0	10.8	10.7	11.2	41.7
4	MARTINS ELINA	AURILLAC 2	1994	9.3	8.8	11.7	11.7	41.5
5	FRADIER PAULINE	AURILLAC 1	1991	8.5	9.7	11.7	10.6	40.5
	URQUIA MEGANNE	AURILLAC 3	1996	9.1	9.4	10.9	11.1	40.5
7	VIAL LISA	AURILLAC 3	2000	9.8	10.1	9.9	10.4	40.2
8	VERNIOL LOLA	AURILLAC 2	1998	9.1	10.4	8.5	11.3	39.3
9	LECLERC CELINE	AURILLAC 1	1991	8.5	7.6	11.4	9.6	37.1
10	ASTORG JUSTINE	AURILLAC 3	2000	8.5	9.0	9.0	9.8	36.3
11	TREVIAUX CECILE	AURILLAC 1	1991	8.9	8.9	7.7	8.7	34.2
12	TREVIAUX MYLENE	AURILLAC 1	1991	0.0	10.1	10.4	0.0	20.5
13	BONAL SARAH	AURILLAC 3	1999	0.0	6.5	0.0	0.0	6.5

## 10. FEMININ NIVEAU1 11 + . SA\_DA (individuels)

### 10.1. Résultats par équipes

	Equipe	Club					Total
1	COURNON	COURNON	30.6	32.1	32.9	34.9	130.5
2	PONT DU CHATEAU	PONT DU CHATEAU	18.5	19.1	17.2	23.5	78.3

### 10.2. Résultats individuels


	Gymnaste	Equipe	Annee					Total
1	MONNET SARAH	PONT DU CHATEAU	1997	10.2	12.1	11.5	12.5	46.3
2	BUISSON OCEANE *	GERZAT	1999	10.6	10.4	12.1	11.8	44.9
3	LEVADOUX LOU	COURNON	2000	10.2	11.2	11.7	11.7	44.8
4	PEIREIRA CORALIE	COURNON	1994	10.8	10.5	11.0	11.6	43.9
5	SANCHEZ LEA	COURNON	1997	9.6	10.4	10.0	11.1	41.1
6	PABION CLARA	COURNON	2000	9.4	8.6	10.2	11.4	39.6
7	DOLOMEZ CHLOE	COURNON	2000	8.9	8.5	9.1	11.6	38.1
8	LEBEAU ANNE SOPHIE	PONT DU CHATEAU	1989	8.3	7.0	5.7	11.0	32.0
9	FEDLAOUI ESTELLE *	COURNON	1991	8.9	0.0	9.5	8.2	26.6

## 11. FEMININ NIVEAU4 14-18 ans . SIMPLE\_APPARTENANCE (individuels)

### 11.1. Résultats par équipes





	Equipe	Club					Total
1	LA ROCHE BLANCHE	LA ROCHE BLANCHE	25.7	32.8	29.0	31.1	118.6
2	COURNON	COURNON	26.0	32.4	30.1	29.7	118.2
3	AURILLAC	AURILLAC	26.2	26.4	29.4	33.3	115.3
4	AIGUEPERSE	AIGUEPERSE	25.4	30.4	29.6	29.4	114.8

### 11.2. Résultats individuels





	Gymnaste	Equipe	Annee					Total
1	GAZAL LISE	LA ROCHE BLANCHE	1999	8.9	11.4	9.8	10.9	41.0
2	PIQUELLE CHLOE	AIGUEPERSE	1998	8.6	10.9	10.1	10.7	40.3
3	CHARMES ANAIS	AURILLAC	2001	9.0	9.2	10.3	11.3	39.8
4	LAURENT NINA	COURNON	1998	9.1	11.0	9.3	10.3	39.7
5	SCIOCHET CAMILLE	COURNON	2002	7.5	10.7	10.5	9.8	38.5
	PRUNELLE CHLOE	LA ROCHE BLANCHE	2001	8.1	10.5	9.6	10.3	38.5
7	DONAVY MARGAUX	AURILLAC	2001	8.5	8.7	9.8	11.2	38.2
8	NOVAIS ANNA	COURNON	2002	8.7	10.7	8.9	9.6	37.9
9	TEIL JULIETTE	AURILLAC	2002	8.7	8.5	9.2	10.8	37.2
10	FAYART CLARA	COURNON	2000	8.2	8.6	10.3	9.5	36.6
	GAUTHIER MORGANE	LA ROCHE BLANCHE	2000	8.5	10.9	7.3	9.9	36.6
12	IMBAULT ADELAIDE	AIGUEPERSE	2001	7.8	10.5	9.6	8.6	36.5
13	DELBECQUE NOEMIE	LA ROCHE BLANCHE	2000	8.3	10.3	8.0	8.9	35.5
14	CHAPUIS CARLA MARIE	AURILLAC	2001	8.2	7.9	9.3	9.9	35.3
15	LESTRADE PERINNE	AIGUEPERSE	2002	9.0	7.2	9.9	8.6	34.7
16	JEAN MACTOUX SELENA	AIGUEPERSE	2002	7.2	9.0	7.9	9.3	33.4
17	COURET AMELYS	COURNON	2000	6.8	8.2	8.4	9.4	32.8
18	OLIVIER CAMILLE	LA ROCHE BLANCHE	2001	8.1	5.2	9.6	9.5	32.4
19	AYLLON EMMA	AIGUEPERSE	2002	6.0	0.0	3.9	9.4	19.3

## 12. FEMININ NIVEAU4 11-15 ans . SIMPLE\_APPARTENANCE (individuels)

### 12.1. Résultats par équipes




	Equipe	Club					Total
1	AURILLAC	AURILLAC	27.4	33.9	28.6	32.5	122.4

### 12.2. Résultats individuels





	Gymnaste	Equipe	Annee					Total
1	BENECH LENA	AURILLAC	2002	8.9	11.5	9.3	11.3	41.0
2	MOREAU JULIA	AURILLAC	2002	9.1	11.4	10.2	10.1	40.8
3	BERGAUD LOLA	AURILLAC	2003	9.4	11.0	9.1	11.1	40.6

## 13. FEMININ NIVEAU4 8-12 ans . SIMPLE\_APPARTENANCE (individuels)

### 13.1. Résultats par équipes





	Equipe	Club					Total
1	AURILLAC	AURILLAC	25.7	28.1	27.0	28.4	109.2

### 13.2. Résultats individuels





	Gymnaste	Equipe	Annee					Total
1	MALZAC LOU ANN	AURILLAC	2006	8.7	10.7	8.6	9.2	37.2
2	MONTIL CHLOE	AURILLAC	2005	8.4	9.7	8.0	9.2	35.3
3	VEDRENNE LAIS	AURILLAC	2006	6.8	7.7	9.9	9.9	34.3
4	RAFFY CORALIE	AURILLAC	2005	8.2	6.5	8.5	9.3	32.5
5	MOREAU SYDNEY	AURILLAC	2006	8.6	6.2	5.1	8.2	28.1

## 14. FEMININ NIVEAU4 11 + . SIMPLE\_APPARTENANCE (individuels)

### 14.1. Résultats par équipes







	Equipe	Club					Total
1	COURNON	COURNON	27.0	34.6	33.0	31.3	125.9
2	VOLVIC	VOLVIC	25.8	33.1	32.4	32.3	123.6
3	CHAPPES LG	CHAPPES LG	26.5	30.3	28.1	27.5	112.4

### 14.2. Résultats individuels







	Gymnaste	Equipe	Annee					Total
1	CHEBROUX SANDY	COURNON	1978	9.3	12.0	11.2	11.2	43.7
2	ACHIN ROMANE	VOLVIC	1999	8.9	11.3	10.9	11.0	42.1
3	TETEFORT FREDERIQUE	VOLVIC	1986	8.3	11.2	10.8	11.1	41.4
4	CONCHE CAROLE	COURNON	1995	9.1	10.9	10.7	10.6	41.3
5	PEIREIRA MANON	COURNON	2000	7.8	11.7	11.1	9.5	40.1
6	CORREIA JOANNE	VOLVIC	2002	8.6	10.6	9.9	10.2	39.3
7	CHANAL MARIE LYNE	CHAPPES LG	1996	9.2	10.5	9.2	9.3	38.2
8	POULAIN CLEA	CHAPPES LG	2002	7.8	11.4	9.5	8.3	37.0
9	CARDOSO LESLIE	CHAPPES LG	2001	8.6	8.4	9.2	9.0	35.2
10	PEREIRA NOEMIE	CHAPPES LG	1998	8.7	8.0	9.4	8.7	34.8
11	CROIZET MARION	CHAPPES LG	2000	8.1	8.3	8.7	9.2	34.3
12	FERREIRA MARION	VOLVIC	2000	8.3	3.6	10.7	10.2	32.8
13	ENDRIZZI SOPHIE	VOLVIC	1982	7.6	0.0	9.6	8.7	25.9
14	BLANCHARD ROMANE	COURNON	1998	8.6	0.0	0.0	9.0	17.6
15	COURALET VIRGINIE	COURNON	1982	7.7	0.0	0.0	0.0	7.7

## 15. MASCULIN NIVEAU6 7-8 ans . SA\_DA (individuels)

### 15.1. Résultats par équipes

	Equipe	Club							Total
1	GERZAT	GERZAT	29.4	33.8	29.4	18.0	28.3	20.2	159.1
2	ST MAURICE ES ALLIER	ST MAURICE ES ALLIER	23.8	23.7	25.9	16.0	22.6	15.1	127.1







### 15.2. Résultats individuels

	Gymnaste	Equipe	Anne e							Total
1	LADEVIE SAMUEL	ST MAURICE ES ALLIER	2009	8.5	8.2	9.2	5.7	8.7	7.4	47.7
2	ALI LEO	GERZAT	2008	8.7	8.6	8.8	5.0	7.8	6.9	45.8
3	MONTAIGNE RAPHAEL	GERZAT	2008	8.5	8.6	9.3	5.5	7.7	5.8	45.4
4	MESTRE HUGO	GERZAT	2008	6.8	8.3	7.9	5.5	7.2	6.4	42.1
5	TARTARE ELIOTT	ST MAURICE ES ALLIER	2009	8.4	7.9	8.7	5.6	5.4	5.5	41.5
6	MADRANGE QUENTIN	ST MAURICE ES ALLIER	2009	6.9	7.6	8.0	4.7	8.5	2.2	37.9
7	GALSTYAN MONTE	GERZAT	2009	5.4	8.3	3.4	2.0	5.6	1.1	25.8









## 16. MASCULIN NIVEAU6 7-10 ans . SA\_DA (individuels)

### 16.1. Résultats par équipes







	Equipe	Club							Total
1	THIERS	THIERS	26.4	24.7	25.7	21.4	28.0	25.6	151.8
2	ISSOIRE	ISSOIRE	26.5	23.9	25.6	15.7	21.9	19.5	133.1
3	VOLVIC	VOLVIC	23.3	23.4	24.3	19.9	24.9	14.9	130.7

### 16.2. Résultats individuels


	Gymnaste	Equipe	Annee							Total
1	HENRY LOUIS	THIERS	2006	9.2	8.7	8.8	8.3	9.4	8.2	52.6
2	TRACOULAT THOMAS	THIERS	2008	9.1	8.3	8.6	6.2	9.5	9.1	50.8
3	CHEVALLIER GABRIEL	THIERS	2007	8.1	7.7	8.3	6.9	9.1	8.3	48.4
4	VERDES ERWAN	ISSOIRE	2008	9.0	7.4	8.9	7.2	7.9	5.5	45.9
5	BRUCHET GAETAN	VOLVIC	2007	7.6	7.6	8.2	6.8	8.5	7.0	45.7
6	FEREZ RAPHAEL	VOLVIC	2009	7.9	8.0	8.1	6.6	8.7	5.7	45.0
7	PLISSON MAXENS	ISSOIRE	2007	8.7	8.6	8.3	2.0	7.7	8.6	43.9
8	COLAS CAMRON	ISSOIRE	2008	8.8	7.9	8.4	6.5	6.3	5.4	43.3
9	DAUBARD ETHAN	VOLVIC	2008	7.8	7.8	8.0	6.5	7.7	2.2	40.0

## 17. MASCULIN NIVEAU6 7-14 ans . SA\_DA (individuels)

### 17.1. Résultats par équipes







	Equipe	Club							Total
1	GERZAT	GERZAT	32.9	32.7	35.2	29.1	36.8	32.2	198.9
2	VOLVIC	VOLVIC	34.3	32.3	34.2	27.4	34.3	28.5	191.0
3	ST BEAUZIRE	ST BEAUZIRE	28.2	31.8	33.8	21.1	29.6	24.4	168.9
4	CLERMONT1	CLERMONT1	23.3	26.4	33.0	27.1	29.2	19.6	158.6
5	CLERMONT2	CLERMONT2	23.3	24.7	27.8	21.4	26.6	16.8	140.6

### 17.2. Résultats individuels







	Gymnaste	Equipe	Année							Total
1	AMON NOLANN	VOLVIC	2006	9.3	8.6	9.4	7.6	9.2	8.9	53.0
2	MORAND MATHIAS	ST BEAUZIRE	2005	9.4	9.2	9.2	7.4	8.6	8.9	52.7
3	BLANCHET TEO	GERZAT	2007	8.6	8.1	8.8	7.0	9.3	8.3	50.1
	BUISSON LEO	GERZAT	2006	7.9	8.2	8.9	7.5	9.1	8.5	50.1
5	DELESALLE MATTHEW	ST BEAUZIRE	2007	8.1	8.7	9.3	6.7	9.0	7.7	49.5
	LAFORST MAVEL	GERZAT	2005	7.4	8.1	8.6	7.9	9.0	8.5	49.5
7	CHIRON BAPTISTE	CLERMONT1	2008	7.4	8.7	8.6	7.2	9.0	8.4	49.3
8	SCOTTO MATTEO	VOLVIC	2006	8.3	7.0	9.2	6.8	7.7	9.0	48.0
9	BEMBE MARCEL	CLERMONT2	2004	8.7	8.9	9.2	6.8	8.9	4.9	47.4
	CLABAUX THOMAS	GERZAT	2007	8.7	8.0	8.9	6.7	9.4	5.7	47.4
11	LALLART GABRIEL	CLERMONT2	2005	6.8	8.7	9.5	7.6	8.9	5.8	47.3
12	FEREZ NOA	VOLVIC	2007	8.2	8.9	8.0	6.3	8.6	6.4	46.4
13	LOUBET ELIOTT	CLERMONT2	2007	7.8	7.1	9.1	7.0	8.8	6.1	45.9
14	CLABAUX BRUNO	GERZAT	2007	7.7	8.3	8.5	5.4	8.6	6.9	45.4
15	DEGOUTTE BASILE	VOLVIC	2005	8.5	7.8	7.6	6.7	8.8	4.2	43.6
16	JABAUDON ANTOINE	CLERMONT1	2009	6.4	7.6	8.8	6.2	6.5	4.6	40.1
17	JAYOL CLEMENT	ST BEAUZIRE	2007	6.2	7.9	7.5	2.0	8.6	5.8	38.0
18	DI NINO ALESSIO	GERZAT	2007	6.9	7.3	8.2	5.4	5.5	3.3	36.6
19	SANCHEZ GABRIEL	CLERMONT1	2008	6.9	5.5	6.7	7.0	6.7	3.3	36.1
20	PENARANDA EVAN	CLERMONT1	2007	2.5	4.6	8.9	6.7	7.0	3.3	33.0
21	HENRIQUES DIAS LEANDRE	ST BEAUZIRE	2007	4.6	6.0	7.8	5.0	3.4	2.0	28.8

## 18. MASCULIN NIVEAU5 7-14 ans . SA\_DA (individuels)

### 18.1. Résultats par équipes







	Equipe	Club							Total
1	AURILLAC	AURILLAC	29.9	33.1	30.9	31.9	37.3	30.8	193.9
2	ISSOIRE	ISSOIRE	30.0	31.1	27.0	26.8	30.3	22.6	167.8

### 18.2. Résultats individuels

	Gymnaste	Equipe	Anne e							Total
1	TURPIN NOLAN	AURILLAC	2007	9.0	8.3	7.7	8.6	9.9	8.1	51.6
2	BRUGUIERE ALEXIS	AURILLAC	2005	6.2	8.8	8.0	7.9	9.4	8.7	49.0
3	DA SILVA GREGORY	AURILLAC	2007	7.6	7.5	7.8	7.8	10.0	8.2	48.9
4	JOLIVET OIHAM	ISSOIRE	2005	8.7	8.4	7.4	7.9	9.3	6.8	48.5
5	PERRIN MATIYAS	ISSOIRE	2005	8.7	8.6	7.9	6.8	8.0	6.6	46.6
6	VIALLET AXEL	ISSOIRE	2005	7.9	9.2	7.7	6.5	8.4	5.0	44.7
7	BOUSQUET ELIOT	AURILLAC	2007	7.1	8.5	7.4	7.6	8.0	5.8	44.4
8	FOSSE ANTOINE	ISSOIRE	2004	4.7	4.9	4.0	5.6	4.6	4.2	28.0

## 19. MASCULIN NIVEAU5 7-14 ans . SA\_DA (B) (individuels)

### 19.1. Résultats par équipes







	Equipe	Club							Total
1	COURNON	COURNON	36.8	36.3	37.0	33.6	40.8	26.3	210.8

### 19.2. Résultats individuels







	Gymnaste	Equipe	Anne e							Total
1	GAZEL ANTOINE	COURNON	2005	9.6	9.7	10.0	8.3	10.6	7.3	55.5
2	ROURE MATHIEU	COURNON	2007	8.9	10.2	10.2	8.7	9.8	5.5	53.3
3	GUELLE ALEXIS	COURNON	2006	8.9	6.6	10.0	8.1	10.1	7.3	51.0
	MUNOZ JOHAN	COURNON	2006	9.4	9.8	6.8	8.5	10.3	6.2	51.0

## 20. MASCULIN NIVEAU5 11 + . SA\_DA (B) (individuels)

### 20.1. Résultats par équipes

	Equipe	Club							Total
1	CLERMONT	CLERMONT	35.9	35.8	36.3	34.1	39.6	28.5	210.2

### 20.2. Résultats individuels





	Gymnaste	Equipe	Anne e							Total
1	COUMONT JAROD	CLERMONT	2003	9.9	10.5	10.1	8.8	10.8	7.2	57.3
2	BOITHIAS GASPARD	CLERMONT	2001	9.9	7.8	8.1	9.1	9.7	7.0	51.6
	SOUVIGNET CLEMENT	CLERMONT	2002	6.3	10.5	10.0	7.8	9.9	7.1	51.6
4	BOITHIAS BAPTISTE	CLERMONT	2005	8.3	6.8	8.1	8.2	9.0	5.2	45.6
5	CASAUX LANI	CLERMONT	2002	7.2	7.0	7.7	6.8	8.3	6.8	43.8
6	BENTZ JEREMY	CLERMONT	2002	7.8	5.9	3.9	8.0	9.2	7.2	42.0

## 21. FEMININ NIVEAU5 14-18 ans . SIMPLE\_APPARTENANCE (individuels)

### 21.1. Résultats par équipes

	Equipe	Club					Total
1	MUR ES ALLIER	MUR ES ALLIER	32.6	38.3	36.7	38.5	146.1
2	PT DU CHATEAU	PT DU CHATEAU	32.5	38.0	35.6	38.4	144.5
3	CHAPPES LG	CHAPPES LG	32.4	35.1	35.5	38.1	141.1
4	ISSOIRE	ISSOIRE	31.1	32.0	35.9	36.0	135.0
5	AURILLAC	AURILLAC	31.5	32.9	32.0	34.0	130.4
6	COURNON	COURNON	31.4	28.5	32.3	33.9	126.1
7	AIGUEPERSE	AIGUEPERSE	26.1	27.0	30.0	34.1	117.2

### 21.2. Résultats individuels

	Gymnaste	Equipe	Annee					Total
1	MONTERO MELODIE	MUR ES ALLIER	2001	8.2	10.2	8.9	9.7	37.0
	VARENNE CORALIE	ISSOIRE	2000	8.2	9.0	9.9	9.9	37.0
3	HADJ MOHAND JENSEN TIZIRI	PT DU CHATEAU	2002	8.3	10.2	8.2	9.9	36.6
4	RIBAUD EMILIE	AURILLAC	2002	8.0	9.0	9.8	9.2	36.0
	HEYRAUD CAROLINE	MUR ES ALLIER	2001	7.3	9.2	10.3	9.2	36.0
	MARTINI LORAIN	MUR ES ALLIER	2001	8.0	9.0	9.0	10.0	36.0
7	ROULIN CHLOE	CHAPPES LG	1998	8.2	9.2	8.8	9.4	35.6
8	BAPTISTA SOPHIE	PT DU CHATEAU	2001	8.2	9.3	8.1	9.5	35.1
	JANEL AMELIE	MUR ES ALLIER	2001	8.2	9.6	7.7	9.6	35.1
10	GIRAUDEAU EMMA	COURNON	2001	7.6	8.5	9.6	9.2	34.9
	GENNIGES GAUTHIER CLEO	PT DU CHATEAU	2001	7.3	9.8	8.6	9.2	34.9
	MAUBLANC LEELOU	PT DU CHATEAU	2001	7.9	8.7	8.8	9.5	34.9
13	DEBAIN EMMA	CHAPPES LG	2000	7.9	8.6	8.3	10.0	34.8
14	GRENIER ANGELINE	AIGUEPERSE	2002	7.4	9.2	8.8	9.3	34.7
15	GIBELIN NINA	AURILLAC	2002	7.8	8.6	8.9	8.9	34.2
16	BUVAT EMMA	CHAPPES LG	2001	8.0	6.9	9.0	10.1	34.0
17	DUGAIT GABRIELLE	CHAPPES LG	2001	8.0	8.7	9.4	7.3	33.4
	POMARAT EVA	COURNON	2001	9.0	6.6	8.4	9.4	33.4
19	CALVET ANAIS	AURILLAC	2001	8.3	9.3	6.2	9.5	33.3
20	BANI MAELE	ISSOIRE	2000	7.2	7.8	8.8	8.4	32.2
21	QUINQUIRY MELISSA	ISSOIRE	1998	7.8	7.9	9.9	6.4	32.0
22	SERRE SOPHIE	MUR ES ALLIER	1999	8.2	7.4	8.5	7.8	31.9
23	HERNANDEZ JEANNE	CHAPPES LG	2001	8.2	7.1	8.0	8.5	31.8
	MARADAN LEA	MUR ES ALLIER	2001	7.2	9.3	6.9	8.4	31.8
25	TAURAN MANON	AIGUEPERSE	2002	6.2	8.2	9.0	8.3	31.7
26	CLUCHAT ANAIS	CHAPPES LG	1998	6.3	8.6	7.9	8.6	31.4
27	FAIDIT NOELINE	ISSOIRE	1999	7.7	7.3	6.9	9.0	30.9
28	LABROSSE CAMILLE	ISSOIRE	1998	7.4	7.3	7.3	8.7	30.7
29	BALTAR EMMA	COURNON	2001	7.6	6.7	7.3	8.5	30.1
30	DEPLAT HELOISE	COURNON	2000	7.2	6.7	7.0	6.8	27.7
31	HEYRAUD MATHILDE	PT DU CHATEAU	2001	8.1	0.0	10.0	9.5	27.6
32	RENE LISA	AURILLAC	2001	7.4	6.0	7.1	6.4	26.9
33	POTELLERET JADE	AIGUEPERSE	2002	6.3	3.5	8.1	7.7	25.6
34	LEPINAY LISA	AIGUEPERSE	2002	6.2	6.1	4.1	8.8	25.2
35	FEKARI RACHEL	PT DU CHATEAU	2002	7.2	3.2	6.3	7.5	24.2





36	MAUREL MARIE	COURNON	2002	0.0	0.0	0.0	0.0	0.0
----	--------------	---------	------	-----	-----	-----	-----	-----

## 22. FEMININ NIVEAU5 11-15 ans . SIMPLE\_APPARTENANCE (individuels)

### 22.1. Résultats par équipes

	Equipe	Club					Total
1	DESERTINES	DESERTINES	33.4	39.3	40.2	40.7	153.6
2	CHATEL-GUYON	CHATEL-GUYON	34.0	37.3	39.2	40.3	150.8
3	PT DU CHATEAU	PT DU CHATEAU	31.3	39.0	39.3	40.7	150.3
4	COURNON	COURNON	31.7	39.2	37.2	39.3	147.4
5	CLERMONT ST JACQUES	CLERMONT ST JACQUES	32.6	37.7	37.4	37.8	145.5
6	AIGUEPERSE	AIGUEPERSE	28.5	32.4	35.4	37.7	134.0





### 22.2. Résultats individuels

	Gymnaste	Equipe	Annee					Total
1	DEVAUD BLANC AURIANE	PT DU CHATEAU	2005	8.5	10.5	10.5	10.5	40.0
2	COULETTE JEANNE	DESERTINES	2004	9.4	10.1	10.2	10.2	39.9
3	DABERNAT EMMA	DESERTINES	2003	8.7	10.3	10.1	10.3	39.4
4	GROSMANN CLEMENCE	COURNON	2001	7.9	10.4	9.4	9.9	37.6
5	MARCHAT LEA	COURNON	2001	7.7	9.3	10.2	10.2	37.4
	POURCHET NOEMIE	CLERMONT ST JACQUES	2003	8.6	9.2	10.1	9.5	37.4
7	JOLLY NATACHA	PT DU CHATEAU	2004	7.2	9.9	9.9	10.3	37.3
8	CARNEIRO CLARA	DESERTINES	2003	7.5	9.7	9.9	10.0	37.1
	TOUZAIN ANOUK	CHATEL-GUYON	2003	9.4	8.7	10.1	8.9	37.1
10	JANY SARAH	COURNON	2002	8.5	9.6	9.0	9.9	37.0
11	HAYER FANNY	CHATEL-GUYON	2004	8.3	9.3	9.4	9.9	36.9
12	SAINT PAUL AMBRE	CHATEL-GUYON	2003	7.0	9.8	9.8	10.2	36.8
13	COUDER CAMILLE	CHATEL-GUYON	2003	7.6	9.5	9.4	10.0	36.5
	GENNIGES GAUTHIER EMMA	PT DU CHATEAU	2004	7.7	9.3	9.7	9.8	36.5
	DURAND MELINA	PT DU CHATEAU	2004	7.9	9.3	9.2	10.1	36.5
16	BASTERRE ELSA	CHATEL-GUYON	2005	8.6	8.7	9.9	8.9	36.1
17	BESIN ANAIS	CHATEL-GUYON	2004	7.7	8.4	9.2	10.2	35.5
18	ALLA CAMILLE	CLERMONT ST JACQUES	2003	7.2	10.0	8.6	9.4	35.2
19	VARENNE AMBRE	CLERMONT ST JACQUES	2004	7.9	9.4	8.5	9.3	35.1
20	TRANCON INES	DESERTINES	2004	7.8	9.1	8.9	9.2	35.0
21	DA SILVA CUNHA ANDREA	COURNON	2001	7.6	9.7	8.6	8.9	34.8
22	VERRIER ALICE	DESERTINES	2003	6.4	9.2	8.9	10.2	34.7
23	RENAUT MATHILDE	AIGUEPERSE	2003	7.5	9.4	8.6	8.3	33.8
24	LALLART CHLOE	CLERMONT ST JACQUES	2003	8.5	6.7	9.3	9.2	33.7
25	CASTELLAN LAURIANE	COURNON	2001	7.6	9.5	8.0	8.3	33.4
26	BAPTISTA AMANDINE	CLERMONT ST JACQUES	2003	7.0	6.7	9.4	9.6	32.7
27	FARGES LISA	COURNON	2002	7.1	8.3	7.9	9.3	32.6
28	JAFFEUX MATHILDE	AIGUEPERSE	2001	7.2	5.6	9.5	10.0	32.3
29	MARTINS SARAH	AIGUEPERSE	2003	6.6	9.0	7.2	9.3	32.1
30	GATIGNOL FLAVIE	AIGUEPERSE	2002	5.7	8.4	9.2	7.3	30.6
31	MARTINS MAELY *	CLERMONT ST JACQUES	2003	7.4	7.1	8.7	6.4	29.6
32	DELMAS CHLOE	CLERMONT ST JACQUES	2001	7.6	9.1	5.2	7.6	29.5
33	BREYSSE LOUISE	AIGUEPERSE	2003	6.4	5.2	8.1	8.9	28.6
34	SCHMIDT ROMANE	AIGUEPERSE	2003	7.2	5.5	5.9	9.5	28.1
35	SERRANO MATHILDA	DESERTINES	2002	0.0	7.8	10.0	9.3	27.1
36	QUANTIN EMMA	PT DU CHATEAU	2003	0.0	0.0	8.8	6.4	15.2



## 23. FEMININ NIVEAU3 9-12 ans . SIMPLE\_APPARTENANCE (individuels)

### 23.1. Résultats par équipes

	Equipe	Club					Total
1	AURILLAC	AURILLAC	27.4	32.4	33.6	31.3	124.7
2	COURNON	COURNON	26.3	30.2	31.0	33.1	120.6

### 23.2. Résultats individuels

	Gymnaste	Equipe	Annee					Total
1	DUVERT SOLENE	AURILLAC	2004	9.4	10.9	11.6	11.0	42.9
2	BOREL CLARA	AURILLAC	2004	9.0	10.7	11.9	10.5	42.1
3	BLANCHARD LOU	COURNON	2006	8.5	9.9	10.6	11.3	40.3
4	LACOINTE LAURE	COURNON	2005	9.3	9.8	10.4	10.7	40.2
5	MORLON LUCIE	AURILLAC	2004	9.0	10.8	10.1	9.8	39.7
6	ATODJINOUE OCEANE	COURNON	2005	8.0	10.5	9.6	11.0	39.1
7	SECRET JULIE	COURNON	2005	8.3	9.8	10.0	10.6	38.7
8	DESTERNES CAITLINE	COURNON	2006	8.5	9.7	9.6	10.8	38.6