









Résultats de la compétition
1er TOUR DEPARTEMENTAL FILIERE JEUNES
ALGM - GIVORS
20 ET 21 JANVIER 2018

1. FEMININ NIVEAU6 7-14 ans . SA_DA (B) (individuels)

1.1. Résultats par équipes

	Equipe	Club					Total
1	Cuisery	69--ESPACE GYM CUISERY	42.9	42.1	42.2	45.3	172.5
2	Vaugneray	69--Union sportive de l'ouest lyonnais	42.3	44.0	40.8	44.7	171.8
3	Anse	69--Jeunesse ansoise	41.4	42.8	41.2	45.1	170.5
4	Villette d Anthon	69--Villette gym	39.7	43.2	41.2	44.6	168.7
5	St Priest	69--Gymnique association saint priest	39.9	41.7	41.3	41.0	163.9
6	Pierre Bénite	69--Patronage laïque de Pierre Bénite	40.8	40.9	38.0	44.1	163.8
7	Belleville sur saone	69--Gym club belleville beaujolais	40.3	39.9	39.9	42.7	162.8
8	Vaulx en velin	69--Indépendante de Vaulx en Velin	38.5	33.5	38.7	39.7	150.4





1.2. Résultats individuels

	Gymnaste	Equipe	Annee					Total
1	TOULOUR LILOU	Vaugneray	2006	11.1	11.4	10.6	11.4	44.5
2	POSSEY MADYSSON	Anse	2006	11.2	11.5	10.0	11.6	44.3
3	THOMAS COLINE	Cuisery	2007	10.9	10.6	11.0	11.5	44.0
4	COLOMBIN GAIA	Vaugneray	2007	10.3	11.2	11.2	11.0	43.7
5	PERRACHON CLEMENCE	Belleville sur saone	2007	10.9	10.7	10.3	11.4	43.3
6	CARRION JADE	Cuisery	2007	10.6	11.4	10.1	11.1	43.2
7	ROYER JULIE	Villette d Anthon	2006	10.2	10.8	10.8	11.3	43.1
8	CLEMENT ELEA	Villette d Anthon	2004	9.9	11.0	10.9	11.0	42.8
	MOKHEFI AURELIE	Pierre Bénite	2005	10.4	10.9	10.5	11.0	42.8
10	ZIDELMAL LAURA	Anse	2007	9.8	10.7	10.8	11.4	42.7
11	TAILLE MELISSA	Anse	2006	10.3	10.7	9.7	11.6	42.3
12	CHAPUIS MARGOT	Pierre Bénite	2004	10.4	11.1	9.6	11.1	42.2
	DE CONTENSON MAELLE	Cuisery	2006	10.8	11.0	9.0	11.4	42.2
14	COCHE ZOE	Villette d Anthon	2008	9.9	10.7	9.9	11.3	41.8
15	RIBON CAPUCINE	Vaugneray	2004	10.4	10.6	9.4	11.3	41.7
16	VARRY LILOU	Vaugneray	2004	10.0	10.8	9.6	10.7	41.1
17	DEBRAY MARGOT	Villette d Anthon	2004	9.7	10.7	9.4	11.0	40.8
18	SERVOUZE CLARA	Vaugneray	2007	10.5	10.2	9.0	11.0	40.7
19	DELANGLE MARIE	St Priest	2006	10.8	10.7	9.3	9.8	40.6
20	LEMAIRE CLARA	Anse	2006	9.6	9.9	10.7	10.3	40.5
	GERMANO NOÉMIE	Cuisery	2005	10.0	8.4	10.8	11.3	40.5
	VAILLOT ALYSSA	Cuisery	2006	10.6	8.9	10.3	10.7	40.5
23	MAGGIACOMO LEINE	St Priest	2006	9.6	9.0	11.1	10.4	40.1
24	KARA CELIA	St Priest	2007	8.9	10.3	10.4	10.4	40.0
25	FAVRE FAUSTINE	St Priest	2006	9.0	10.6	10.2	10.0	39.8
26	DUMAS LEANE	Anse	2008	10.1	9.5	9.6	10.5	39.7
	ZAAKOUR NESRINE	Vaulx en velin	2006	10.7	8.9	10.0	10.1	39.7
28	CHOMIER ELSA	Pierre Bénite	2006	10.4	8.9	9.3	10.8	39.4
29	JAMIER CHARLINE	St Priest	2007	10.5	9.2	9.4	10.2	39.3
30	HEBRARD SALOME	Villette d Anthon	2006	9.7	9.5	9.6	10.3	39.1
	GONCALVES INES	Pierre Bénite	2005	9.3	10.0	8.6	11.2	39.1
	VAIRET CANDICE	Cuisery	2007	10.2	9.1	9.1	10.7	39.1
33	GONIN VICTORIA	Vaugneray	2005	10.0	8.7	9.1	10.9	38.7
34	DUMONT LISEANE	Belleville sur saone	2007	9.2	9.8	9.0	10.6	38.6





	PERDRIX FLAVIE	Belleville sur saone	2007	9.9	9.7	8.9	10.1	38.6
36	LARGE CHARLINE	Belleville sur saone	2006	9.7	8.5	10.7	9.3	38.2
	ZINGARA ALIA	Vaulx en velin	2008	9.2	9.2	10.8	9.0	38.2
38	CUBIER GAETANE	St Priest	2008	8.3	10.1	9.6	9.5	37.5
39	RANDOULET TESSA	Belleville sur saone	2007	9.8	7.0	9.9	10.6	37.3
40	BADIOU CAMILLE	Anse	2006	9.7	7.2	9.7	9.7	36.3
41	HAÏDRI HOUAÏDA	Vaulx en velin	2006	9.9	7.4	9.1	9.7	36.1
42	MATTIOTTI CHLOE	Villette d Anthon	2004	9.5	8.4	7.4	10.4	35.7
43	CHERVET LOLA	Belleville sur saone	2007	8.7	9.7	7.9	9.2	35.5
44	EXCOFFIER LINA	Vaulx en velin	2004	8.4	8.0	8.8	9.9	35.1
45	RHETY CHARLINE	Pierre Bénite	2007	9.6	6.2	8.3	10.7	34.8
	MOLA ELISA *	Vaugneray 1 (indiv) (indiv)	2006	10.1	8.1	7.3	9.3	34.8
47	CHANTRY ANDREANA	Vaulx en velin	2008	8.7	7.0	7.2	10.0	32.9
48	FADLI NAWEL	Vaulx en velin	2005	0.0	0.0	0.0	0.0	0.0

2. FEMININ NIVEAU5 7-10 ans . SA_DA (individuels)

2.1. Résultats par équipes





	Equipe	Club					Total
1	Bron	69--Amicale Laïque de Bron	41.3	42.5	42.4	42.9	169.1

2.2. Résultats individuels





	Gymnaste	Equipe	Annee					Total
1	LENTENGNE ALICIA	Bron	2008	10.3	11.5	10.3	10.9	43.0
2	THION LOUISE	Bron	2009	10.8	10.1	11.0	10.7	42.6
3	EL GHACHI HIND	Bron	2007	10.6	10.2	10.4	10.9	42.1
4	LUCIANI ELISA	Bron	2008	9.4	10.7	10.5	10.4	41.0
5	CHAPUIS ANNA	Bron	2008	9.6	8.9	10.5	10.1	39.1
6	DUSSAULT LEANE	Bron	2008	0.0	0.0	0.0	0.0	0.0

3. FEMININ NIVEAU5 7-14 ans . SA_DA (individuels)

3.1. Résultats par équipes

	Equipe	Club					Total
1	Jonage	69--E.s.j gymnastique artistique	42.9	47.3	44.2	45.7	180.1
2	Vénissieux	69--Cmo vénissieux	43.1	46.8	42.4	45.7	178.0
3	Villette d Anthon 2	69--Villette gym	42.7	44.0	43.6	46.4	176.7
4	Irigny	69--Amicale laique irigny	43.2	42.1	40.3	46.1	171.7
5	Chaponnay	69--Chaponnay gym	40.7	38.7	41.0	41.9	162.3
6	Villette d Anthon 1	69--Villette gym	41.3	41.6	40.5	33.6	157.0







3.2. Résultats individuels

	Gymnaste	Equipe	Annee					Total
1	LAPORTE CLARA	Vénissieux	2006	11.2	12.3	10.9	11.8	46.2
2	CUGNO JULIE	Jonage	2005	10.8	11.8	11.0	11.5	45.1
3	DRIDI RANIA	Jonage	2005	10.8	12.0	10.7	11.4	44.9
	PERRIN COLINE	Jonage	2004	10.3	11.9	11.4	11.3	44.9
5	DEBRAY ANAIS	Villette d Anthon 2	2007	10.6	12.0	10.6	11.5	44.7
6	CARNEIRO CATLINE	Villette d Anthon 2	2006	10.7	10.8	11.1	11.6	44.2
7	REUIL LEA	Jonage	2005	10.6	11.6	10.5	11.3	44.0
	MARULAZ AMELIE	Irigny	2006	10.8	10.6	10.5	12.1	44.0
9	FESCHE MELYNE	Villette d Anthon 2	2008	10.7	10.3	11.0	11.9	43.9
	FRICOT ELISE	Villette d Anthon 2	2007	10.7	10.9	10.9	11.4	43.9
	QUINTELAS ELSA	Vénissieux	2007	10.7	12.1	10.3	10.8	43.9
12	STAQUET PAULINE	Irigny	2007	11.0	11.0	9.9	11.7	43.6
13	GOJON EVA	Villette d Anthon 1	2008	10.5	11.7	9.5	11.8	43.5
	RICOU LOU-ANN	Jonage	2005	10.7	11.1	10.8	10.9	43.5
	HASSOUN JINANE	Vénissieux	2007	10.6	10.6	11.0	11.3	43.5
16	GRECO JOANNA	Jonage	2004	10.1	10.6	11.0	11.5	43.2
17	MAISONHAUTE HELOISE	Vénissieux	2006	10.2	11.8	9.6	11.5	43.1
18	JACOBS ANOUK	Irigny	2007	10.7	11.1	9.5	11.3	42.6
19	LYONNET LUCIE	Chaponnay	2007	10.5	10.4	10.1	10.8	41.8
20	BUSSIÈRE LIV	Villette d Anthon 1	2007	11.1	9.3	10.0	11.1	41.5
21	BELALEM ALICIA	Vénissieux	2007	10.2	9.4	10.2	11.1	40.9
22	ALTAY KILDA	Vénissieux	2005	10.6	10.0	9.9	10.2	40.7
23	ALCOLEA LAUREANA	Chaponnay	2007	10.2	9.4	10.4	10.6	40.6
24	BOULANT ISAURE	Irigny	2007	10.1	9.4	9.8	11.0	40.3
25	BERNE TESS	Irigny	2006	10.7	9.3	10.1	10.0	40.1
26	GATHERON LEINE	Villette d Anthon 1	2008	9.4	8.8	10.7	10.7	39.6
	THENAULT LOLA	Chaponnay	2006	9.9	9.4	9.8	10.5	39.6
28	GHAZALI LOUNA	Chaponnay	2006	10.1	7.6	10.7	9.5	37.9
29	RIBOULON LEA	Chaponnay	2006	9.0	9.0	9.1	9.0	36.1
30	LAMBLIN--MOLLER EVE	Chaponnay	2007	9.4	9.5	6.9	10.0	35.8
31	HUGONNET NOEMIE	Villette d Anthon 1	2007	10.3	9.4	10.3	0.0	30.0
32	DELIOT CELESTINE	Villette d Anthon 2	2007	0.0	7.7	10.4	9.5	27.6
33	LALA CLOE	Villette d Anthon 1	2006	0.0	11.2	0.0	0.0	11.2
34	BARRAULT LUCIE	Irigny	2006	0.0	0.0	0.0	0.0	0.0







Résultats de la compétition
1er TOUR DEPARTEMENTAL FILIERE JEUNES
ALGM - GIVORS
20 ET 21 JANVIER 2018

2. MASCULIN NIVEAU3 11 + . SA_DA (individuels)

2.1. Résultats par équipes







	Equipe	Club							Total
1	Bourg de Thizy	69--Enfants de la trambouze	33.2	28.6	37.9	33.2	32.3	26.7	191.9
2	Givors	69--Independante givors	33.6	25.9	35.5	33.4	31.9	25.7	186.0

2.2. Résultats individuels







	Gymnaste	Equipe	Annee							Total
1	LATHUILLERE HADRIEN	Bourg de Thizy	1992	11.9	9.7	12.9	11.1	11.3	9.5	66.4
	GUILLEMIN KILLIAN	Givors	1996	12.8	7.5	12.5	12.0	11.9	9.7	66.4
3	BOURASSAUD JULIEN	Bourg de Thizy	1996	11.0	10.2	12.6	11.1	10.8	8.3	64.0
4	CARDOSO DIMITRI	Givors	1994	8.6	12.1	12.0	10.6	11.3	8.0	62.6
5	PONTILLE STEPHANE	Bourg de Thizy	1998	9.4	8.7	12.4	10.7	10.2	7.7	59.1
6	ROLLET MATHIAS	Givors	1996	12.2	6.3	11.0	10.8	8.7	8.0	57.0
7	NARBOUX NATHAN	Bourg de Thizy	1997	10.3	8.6	7.8	11.0	9.0	8.9	55.6

3. MASCULIN NIVEAU4 11 + . SA_DA (individuels)

3.1. Résultats par équipes







	Equipe	Club							Total
1	Givors	69--Independante givors	26.3	25.8	24.5	19.8	26.0	18.8	141.2

3.2. Résultats individuels







	Gymnaste	Equipe	Année							Total
1	MALTESE JORDAN	Givors	1991	8.9	8.6	10.5	10.3	9.5	8.4	56.2
2	ROBERT LOIC	Givors	2000	9.5	11.3	10.5	0.0	11.0	10.2	52.5
3	PERRIER PIERRE	Givors	2003	7.9	5.9	3.5	9.5	5.5	0.2	32.5

4. MASCULIN NIVEAU1 11 + . SA_DA (individuels)

4.1. Résultats par équipes







	Equipe	Club							Total
1	Vaugneray	69--Union sportive de l'ouest lyonnais	24.3	27.0	20.1	34.9	32.3	29.5	168.1

4.2. Résultats individuels







	Gymnaste	Equipe	Anne e							Total
1	PONVIANNE PIERRE	Vaugneray	1993	7.2	8.8	10.3	11.3	10.8	10.1	58.5
2	RAMIREZ YOHANN	Vaugneray	1984	0.0	9.2	0.0	12.3	12.9	10.6	45.0
3	GAILLARD FLORENT	Vaugneray	1989	9.1	9.0	0.0	11.3	8.6	0.0	38.0
4	PONCIN EMERIC	Vaugneray	1991	0.0	8.4	9.8	0.0	0.0	8.8	27.0
5	URBANO ROMAIN	Vaugneray	1988	8.0	6.8	0.0	10.7	0.0	0.0	25.5

5. MASCULIN NIVEAU3 11-18 ans . SA_DA (individuels)

5.1. Résultats par équipes







	Equipe	Club							Total
1	St Genis les Ollières	69--Entente St genoise	34.8	30.7	33.9	33.8	34.7	22.1	190.0

5.2. Résultats individuels







	Gymnaste	Equipe	Anne e							Total
1	JOUSSE FOUCAULD	St Genis les Ollières	2001	11.0	10.6	12.2	11.3	11.9	8.1	65.1
2	GIZOLME MARTIN	St Genis les Ollières	2002	11.2	11.0	10.9	11.1	12.5	7.4	64.1
3	DREUX JUSTIN	St Genis les Ollières	2001	12.6	8.9	10.6	11.4	10.3	6.6	60.4
4	MOUILLET LEONARD	St Genis les Ollières	2000	9.9	9.1	10.8	10.7	7.8	4.4	52.7

6. MASCULIN NIVEAU2 11 + . SA_DA (individuels)

6.1. Résultats par équipes

	Equipe	Club							Total
1	Jonage	69--E.s.j gymnastique artistique	33.2	31.7	40.4	35.9	31.7	20.9	193.8





6.2. Résultats individuels

	Gymnaste	Equipe	Année							Total
1	GIUFFRIDA GUILLAUME	Jonage	1994	12.8	13.2	13.7	12.8	11.8	12.7	77.0
2	LOPEZ THOMAS	Jonage	2000	8.4	9.8	12.6	11.1	9.3	8.2	59.4
3	LEREDOTTE RAPHAEL	Jonage	2001	12.0	8.7	13.4	11.8	10.6	0.0	56.5
4	BROTEL TRISTAN	Jonage	1995	0.0	0.0	13.3	11.3	0.0	0.0	24.6
5		Jonage	2017	0.0	0.0	0.0	0.0	0.0	0.0	0.0



Résultats de la compétition
1er TOUR DEPARTEMENTAL FILIERE JEUNES
ALGM - GIVORS
20 ET 21 JANVIER 2018

1. FEMININ NIVEAU8 7-10 ans . SA_DA (individuels)

1.1. Résultats par équipes

	Equipe	Club					Total
1	Jonage	69--E.s.j gymnastique artistique	37.4	37.8	38.0	41.6	154.8
2	St Genis les Ollières	69--Entente St genoise	36.8	39.2	37.4	41.3	154.7
3	Villette d Anthon 2	69--Villette gym	35.7	38.1	39.1	41.5	154.4
	Grigny	69--AMICALE LAIQUE DE GRIGNY	36.2	39.8	37.9	40.5	154.4
5	Brindas	69--A.s.brindas	36.9	38.5	36.9	41.3	153.6
6	Givors 2	69--Independante givors	35.7	38.5	35.6	41.5	151.3
7	Lozanne	69--Gym lozanne	35.7	39.0	36.3	39.9	150.9
8	Savigny	69--A.s.c.savigny	36.6	37.4	35.7	40.1	149.8
9	Oullins	69--Patron.laique oullins	37.0	35.8	35.3	40.4	148.5
10	Bron	69--Amicale Laïque de Bron	35.6	34.5	37.0	40.4	147.5
11	Irigny	69--Amicale laïque irigny	36.3	34.1	37.0	36.1	143.5
12	Givors 1	69--Independante givors	36.3	34.4	33.4	39.0	143.1
13	Bourg de Thizy Etoile	69--L etoile et les jeunes etoiles	33.7	32.5	29.6	34.6	130.4

1.2. Résultats individuels

	Gymnaste	Equipe	Annee					Total
1	BRUN ANAE	St Genis les Ollières	2009	9.6	10.1	9.3	10.4	39.4
2	CHARVOLIN INES	Jonage	2009	9.3	9.6	9.8	10.6	39.3
	LACOMBE LUCILE	Jonage	2008	9.5	9.6	9.8	10.4	39.3
4	SIOUANE SHANA	Givors 2	2008	9.2	10.1	9.2	10.6	39.1
5	PETIT SCARMAGNAN LILLY	Grigny	2008	9.2	9.8	9.7	10.2	38.9
6	BEAL ALEXIANE	Grigny	2008	8.9	10.3	9.1	10.5	38.8
7	DAMIOT MARGAUX	Brindas	2007	9.5	9.7	9.3	10.2	38.7
	ALIMI MANON	Lozanne	2008	9.3	9.6	9.6	10.2	38.7
9	TORA LILOU	Villette d Anthon 2	2008	8.8	10.0	9.3	10.4	38.5
	VINCENT JADE	Givors 2	2008	9.5	9.9	9.1	10.0	38.5
11	CRUIZIAT MARGAUX	Villette d Anthon 2	2008	8.6	9.4	10.0	10.4	38.4
	SERRETTE EMMA	St Genis les Ollières	2010	9.6	9.6	8.9	10.3	38.4
13	CHARLES LOLA	Villette d Anthon 2	2008	9.0	9.4	9.6	10.3	38.3
	MARCEAU ERINE	Savigny	2008	9.0	9.7	9.4	10.2	38.3
15	BARKAT MAISSA	Bron	2008	9.0	10.0	9.2	10.0	38.2
	BLANC LIA	Grigny	2007	8.2	10.0	9.9	10.1	38.2
17	STARON INES *	Villette d Anthon 1 (indiv) (indiv)	2008	9.1	9.0	9.6	10.4	38.1
18	LAFFORGUE ALICE	Savigny	2009	9.1	9.5	9.4	10.0	38.0
19	BAATOUT ELYSSA	Villette d Anthon 2	2009	8.7	9.3	9.5	10.4	37.9
	DUNAN EMMA	Brindas	2008	8.8	9.8	9.0	10.3	37.9
	FOURNEL LOUISE	St Genis les Ollières	2010	8.8	9.8	9.6	9.7	37.9
	TRICAULT MAELYS	St Genis les Ollières	2009	8.8	9.7	9.0	10.4	37.9
23	JOUBE ALBANE	Brindas	2007	9.0	8.6	9.8	10.4	37.8
	VESSILLIER THAIS	St Genis les Ollières	2008	8.6	9.5	9.5	10.2	37.8
25	CASQUET CLARA	Villette d Anthon 2	2008	9.2	9.3	8.9	10.3	37.7
	PERRIN JADE	Brindas	2009	9.0	9.5	8.8	10.4	37.7
	BRUNE LARA	Oullins	2008	9.7	9.1	8.7	10.2	37.7

28	ELZBACH OCEANE	Jonage	2009	9.0	9.2	9.2	10.2	37.6
	REY CHARLEEN	Grigny	2008	9.0	9.7	9.2	9.7	37.6
30	DE PAOLA MAÉ	Oullins	2007	9.3	9.3	8.9	9.9	37.4
31	ESPINAL PAOLA	Jonage	2010	8.5	9.4	9.2	10.2	37.3
	PERRIN GAETANE	Grigny	2007	9.1	9.7	9.1	9.4	37.3
33	GALAIS TESSY *	Villette d Anthon 1 (indiv) (indiv)	2008	8.9	9.2	9.0	10.0	37.1
34	MARTIN DELOURME PHILIPPINE	Irigny	2008	9.2	9.5	9.2	9.1	37.0
	ABRAHAM ELEA	Lozanne	2008	8.6	10.0	8.7	9.7	37.0
36	MOREIRA CORRERIA MARIANA	Givors 2	2007	8.4	9.2	8.9	10.4	36.9
	CALIENDO YASMINE	Oullins	2008	9.0	9.1	8.9	9.9	36.9
38	CARLIOZ ELSA	Jonage	2008	9.6	8.8	8.2	10.2	36.8
	SANTAS LOU-ANN	Bron	2009	8.6	8.3	9.5	10.4	36.8
	OUROUANE YASMINE	Givors 2	2007	8.6	9.3	8.4	10.5	36.8
41	MARGARELLO ABYGAELE	Jonage	2008	8.9	8.3	9.1	10.4	36.7
42	BAIKECHE NARJIS	Givors 1	2007	8.9	9.0	9.2	9.5	36.6
43	QUEIROS LORENA	Givors 1	2007	9.0	9.1	8.6	9.8	36.5
	JORIOZ VICTORIA	Lozanne	2008	9.0	8.4	9.2	9.9	36.5
45	LOUARRANI INES	Bron	2008	9.2	7.9	8.8	10.3	36.2
	HERRICHE MELISSA	Givors 1	2008	9.4	8.9	8.2	9.7	36.2
	BRUGNAUT LYDIE	Oullins	2007	9.0	8.3	8.8	10.1	36.2
48	BATOCHÉ DIANE	Irigny	2008	9.2	8.8	9.3	8.8	36.1
	VERMOGEN NOEMIE	Brindas	2008	9.4	9.1	7.9	9.7	36.1
	BESSON EVA	Savigny	2009	9.3	8.6	8.2	10.0	36.1
51	CHOMBARD AMBRE	Savigny	2008	9.2	9.4	7.4	9.9	35.9
52	LABARRE GWENAELE	Lozanne	2008	8.7	9.5	7.5	10.1	35.8
53	LEURY EVA	Bron	2008	8.8	8.3	9.5	9.1	35.7
54	CHOQUEY FLAVIE	Irigny	2008	9.0	8.0	8.8	9.7	35.5
	THINEL MAÉLIE	Brindas	2008	8.7	9.5	8.5	8.8	35.5
56	BUSSARD LILLY ROSE	Grigny	2009	8.3	9.5	8.9	8.6	35.3
57	CARNEIRO LINDSAY	Lozanne	2008	8.7	8.3	8.8	9.4	35.2
	PERRELLE ROMANE	Savigny	2008	8.6	8.8	8.7	9.1	35.2
59	MOTIKIAN LEANE	Oullins	2009	8.5	8.2	8.2	10.2	35.1
60	MONTET LEA	Bourg de Thizy Etoile	2008	8.1	9.4	7.3	9.6	34.4
61	KAHOUL DOHA	Givors 1	2008	9.0	7.4	7.4	10.0	33.8
62	RENOU LENA	Irigny	2009	8.4	7.7	9.3	8.2	33.6
	CHATARD LOUISE	Savigny	2009	8.9	8.4	6.6	9.7	33.6
64	MONTIBERT LALY	Bourg de Thizy Etoile	2008	9.1	7.8	8.2	8.4	33.5
65	GIMARD CRETIN CELIA	Bron	2009	8.1	7.6	7.0	9.7	32.4
66	FOUILLAND LEANE	Bourg de Thizy Etoile	2009	8.3	7.6	7.1	9.3	32.3
67	MOREL ANAIS	Lozanne	2008	8.4	9.9	6.5	7.1	31.9
68	ROUSSET MALENA	Irigny	2008	8.8	3.3	9.2	8.5	29.8
69	BAHLAOUI MARIAME	Villette d Anthon 2	2008	0.0	9.0	10.0	10.2	29.2
70	ROQUE MARIE	Irigny	2009	8.9	7.8	7.8	4.6	29.1
71	FILLON ANAIS	Bourg de Thizy Etoile	2008	7.5	7.7	7.0	6.7	28.9
72	COLOMB ROMANE *	Grigny (indiv)	2007	0.0	8.2	8.3	9.4	25.9
73	KHALFANAH YASMINE	Bourg de Thizy Etoile	2009	8.2	3.6	0.4	7.3	19.5
74	CHERPIN NINA	Bourg de Thizy Etoile	2010	0.0	6.4	1.7	6.9	15.0
75	CHADLI INES *	Villette d Anthon 1 (indiv) (indiv)	2007	0.0	0.0	0.0	0.0	0.0
	BERODIAS LORIANE	Bron	2009	0.0	0.0	0.0	0.0	0.0
	EXBRAYAT LEONIE	Givors 2	2008	0.0	0.0	0.0	0.0	0.0
	FRANÇOIS CAMILLE	Givors 2	2009	0.0	0.0	0.0	0.0	0.0

Résultats de la compétition
1er TOUR DEPARTEMENTAL FILIERE JEUNES
ALGM - GIVORS
20 ET 21 JANVIER 2018

1. MASCULIN NIVEAU5 7-14 ans . SA_DA (individuels)

1.1. Résultats par équipes

	Equipe	Club							Total
1	Jonage	69--E.s.j gymnastique artistique	37.2	41.8	37.9	42.8	40.5	41.6	241.8
2	Savigny	69--A.s.c.savigny	40.4	39.9	37.7	41.9	39.5	40.2	239.6
3	Vaugneray 2	69--Union sportive de l'ouest lyonnais	38.2	39.8	35.7	42.9	40.3	39.1	236.0
4	Villefranche sur saone	69--Union Gymnique Villefranche	35.7	40.5	34.9	40.4	37.7	40.5	229.7
5	Brindas	69--A.s.brindas	35.5	38.2	36.4	40.9	38.4	36.0	225.4
6	St Priest	69--Gymnique association saint priest	30.0	35.0	38.8	38.1	40.9	40.6	223.4
7	Vaugneray 1	69--Union sportive de l'ouest lyonnais	33.5	29.4	30.4	40.5	37.7	38.0	209.5

1.2. Résultats individuels

	Gymnaste	Equipe	Annee							Total
1	NAUJAC JOHAN	Savigny	2004	9.9	10.8	10.7	11.1	10.8	10.9	64.2
2	LAPALUS LORIS	Jonage	2006	10.2	10.6	9.8	10.7	11.0	10.9	63.2
3	BULLIAT-LUTHEREAU FLAVIEN	Vaugneray 2	2008	10.4	9.8	9.6	10.9	10.7	9.4	60.8
4	ANNINOS NATHAN	St Priest	2007	9.0	10.4	9.2	10.1	11.3	10.6	60.6
5	GUILLOT MATISSE	Brindas	2005	10.3	10.3	9.2	10.8	7.8	11.0	59.4
6	COMTE CELIAN	Villefranche sur saone	2005	9.5	10.2	8.6	10.6	9.5	10.8	59.2
7	MUELAS EMMANUEL	Vaugneray 2	2007	8.6	10.2	9.2	10.5	10.4	10.2	59.1
8	GESQUIERE THOMAS	Jonage	2007	9.5	9.7	9.4	10.7	9.0	10.6	58.9
9	FRIEDRICH ARTHUR	Savigny	2005	9.3	9.2	8.8	10.9	10.6	9.8	58.6
10	SAULNIER KYLIAN	Jonage	2006	9.0	10.8	9.5	11.0	8.8	9.4	58.5
11	DACHIS-SANCHEZ MATHYS	St Priest	2010	8.3	8.6	10.7	9.1	11.0	10.7	58.4
12	SIMO AYMERIC	Vaugneray 2	2004	9.6	10.3	8.0	10.8	10.2	9.4	58.3
13	FANTAUZZI THOMAS	Jonage	2007	8.5	9.9	9.2	10.2	10.6	9.8	58.2
	CUEL MAEL	Savigny	2005	10.6	9.5	7.7	10.8	9.2	10.4	58.2
15	PIEGAY ANTONY	Brindas	2006	9.1	9.6	9.2	10.0	10.2	9.9	58.0
16	NAVARRO RAFAEL	Jonage	2007	8.4	10.5	8.3	10.4	9.9	10.3	57.8
	OUEDRAOGO CORENTIN	Vaugneray 2	2007	9.6	9.5	8.9	10.7	9.0	10.1	57.8
18	VIAL ALBAN	Villefranche sur saone	2005	8.8	10.6	9.1	10.2	8.8	9.9	57.4
19	GIRAUD RUDY	Vaugneray 1	2005	9.9	8.5	8.1	10.9	9.3	10.6	57.3
20	VIAL SACHA	Villefranche sur saone	2005	8.5	10.0	9.1	9.4	9.2	9.8	56.0
21	SOUBEYRAND MATHIS	Savigny	2005	7.8	10.4	10.5	9.0	8.8	9.1	55.6
22	WALLACE NOAH	Brindas	2006	7.2	8.8	9.2	10.0	10.4	9.2	54.8
23	VINCENT YANN	Villefranche sur saone	2005	8.9	9.7	8.1	9.0	8.9	10.0	54.6
24	CISERANE MANOAH	St Priest	2007	7.2	8.8	9.3	9.7	9.2	9.9	54.1
25	GRANGIER ROMAIN	Brindas	2003	8.9	9.5	8.8	10.1	10.0	5.9	53.2
26	TOURLOUR GAEL	Vaugneray 1	2008	9.1	6.2	6.5	10.1	10.2	10.6	52.7
27	SIMO VALENTIN	Vaugneray 1	2004	7.4	9.2	7.9	10.3	8.9	8.8	52.5
28	GRIMAUD CLEMENT	Villefranche sur saone	2005	7.3	7.8	7.9	10.2	10.0	9.0	52.2
29	OUHYAN DAWOUD	St Priest	2006	5.5	7.2	9.0	9.1	9.0	9.4	49.2
30	MARZE LUCIEN	Villefranche sur saone	2004	7.1	8.2	6.9	8.7	9.0	9.1	49.0

31	DANTONEL TAO *	Vaugneray 1 (indiv) (indiv)	2007	6.7	5.6	7.5	9.1	8.7	6.3	43.9
32	BONNET ARTHUR	Vaugneray 1	2007	6.9	4.3	7.9	9.1	7.5	8.0	43.7
33	DELORME EVAN	Vaugneray 1	2007	7.1	5.5	5.7	9.2	9.3	6.7	43.5
34	BORDET DIEGO	Vaugneray 2	2007	6.5	1.3	5.5	10.5	8.7	7.4	39.9
35	CARTON CORENTIN	Vaugneray 2	2003	6.3	5.7	2.6	9.1	8.7	7.2	39.6
36	GEORGET GAËL	Savigny	2005	10.6	8.7	0.0	9.1	8.9	0.0	37.3
37	PILLONETTO JULES	St Priest	2009	0.0	0.0	9.6	9.2	9.4	0.0	28.2
38	PERNOT TANGUY	Vaugneray 1	2005	0.0	0.0	0.0	0.0	0.0	0.0	0.0
	BADOIL ROMAIN	Brindas	2006	0.0	0.0	0.0	0.0	0.0	0.0	0.0
	LESIEUR TIMOTHEE	Brindas	2006	0.0	0.0	0.0	0.0	0.0	0.0	0.0
	BUJADOUX HENRI	Savigny	2003	0.0	0.0	0.0	0.0	0.0	0.0	0.0

2. MASCULIN NIVEAU6 7-10 ans . SA_DA (individuels)

2.1. Résultats par équipes







	Equipe	Club							Total
1	Bourg de Thizy 2	69--Enfants de la trambouze	42.6	41.3	43.8	36.9	41.9	40.4	246.9
2	Vaugneray	69--Union sportive de l'ouest lyonnais	39.9	37.2	38.5	36.0	38.1	36.5	226.2
3	Jonage	69--E.s.j gymnastique artistique	39.8	37.0	37.5	37.2	38.8	35.6	225.9
4	Bourg de Thizy 1	69--Enfants de la trambouze	38.4	34.5	37.6	27.3	34.9	35.3	208.0

2.2. Résultats individuels







	Gymnaste	Equipe	Anne e							Total
1	GROUSELLE NOA	Bourg de Thizy 2	2009	10.8	10.9	11.0	9.5	10.5	10.2	62.9
2	LOCHMANN-ROUTHIER CORENTIN *	Villeurbanne 1 (indiv) (indiv)	2007	9.9	10.0	10.4	10.2	10.9	10.8	62.2
3	GUINET NOLAN	Bourg de Thizy 2	2009	10.6	10.1	10.9	8.9	10.7	10.5	61.7
4	LEBESLOUR LUKAS	Bourg de Thizy 2	2009	10.6	10.8	11.0	9.3	10.1	9.8	61.6
5	JACQUET MATHIAS	Bourg de Thizy 1	2007	9.4	10.2	10.7	9.5	10.8	10.9	61.5
6	BELKADA AYOUB *	Vaulx en velin 1 (indiv) (indiv)	2009	10.6	10.5	10.4	8.5	10.8	10.1	60.9
7	LEBESLOUR ROBIN	Bourg de Thizy 2	2009	10.6	9.5	10.9	9.2	10.6	9.9	60.7
8	BONNEFOND QUENTIN	Bourg de Thizy 1	2008	10.2	9.4	10.5	8.8	10.7	10.6	60.2
9	BELFAR MAROUANE *	Vaulx en velin 1 (indiv) (indiv)	2008	10.6	10.2	10.7	8.3	10.7	9.3	59.8
10	GIMENEZ THOMAS	Jonage	2008	10.4	9.5	10.9	8.8	9.9	9.8	59.3
11	LABROSSE TOM	Jonage	2007	9.5	9.6	9.5	10.6	9.4	10.6	59.2
12	VANDAL GABRIEL	Bourg de Thizy 1	2009	10.6	8.8	10.1	9.0	9.9	9.5	57.9
13	PERRET LUCAS	Vaugneray	2009	10.3	9.6	10.0	9.1	9.2	9.2	57.4
14	HUNAUULT NATHAN *	St Genis les Ollières 1 (indiv) (indiv)	2010	9.9	8.4	10.2	8.9	9.9	9.6	56.9
15	MAZERON GABRIEL	Vaugneray	2007	9.5	9.0	10.3	9.0	9.7	9.1	56.6
16	VOET SATIS	Vaugneray	2007	10.5	9.3	8.3	8.7	10.4	9.1	56.3
17	CREPET GABRIEL	Jonage	2009	10.5	8.7	9.5	8.9	9.8	7.9	55.3
18	JOUVE KILLIAN	Vaugneray	2010	9.6	8.2	9.9	8.7	8.8	7.8	53.0
19	ARBIA THOMAS	Jonage	2007	9.4	9.2	7.6	8.9	9.7	7.3	52.1
20	PERRET EVAN	Vaugneray	2007	9.2	9.3	5.6	9.2	8.2	9.1	50.6
21	DESBAT TEDDY	Bourg de Thizy 1	2010	8.2	6.1	6.3	0.0	3.5	4.3	28.4
22	MILLET JOSEPH	Bourg de Thizy 1	2008	0.0	0.0	0.0	0.0	0.0	0.0	0.0
	VANDAL GABRIEL	Bourg de Thizy 2	2009	0.0	0.0	0.0	0.0	0.0	0.0	0.0

3. MASCULIN NIVEAU6 7-14 ans . SA_DA (individuels)

3.1. Résultats par équipes







	Equipe	Club							Total
1	Lozanne	69--Gym lozanne	39.0	32.4	25.0	35.4	40.5	30.9	203.2
2	Givors	69--Independante givors	33.9	34.7	36.0	32.4	36.6	19.6	193.2

3.2. Résultats individuels







	Gymnaste	Equipe	Annee							Total
1	DE SOUSA ROMEO	Lozanne	2007	10.8	9.3	10.4	9.9	11.0	10.7	62.1
2	ZUCCALLI MARC *	Villeurbanne 1 (indiv) (indiv)	2006	10.1	9.5	10.6	10.2	10.9	10.7	62.0
3	FERCHICHI YLAN	Givors	2006	10.0	9.9	10.5	8.4	10.8	8.1	57.7
4	CLEMENT PAUL	Lozanne	2006	9.9	8.5	7.8	8.7	10.5	7.4	52.8
5	DEL CARMINE MATTEO	Givors	2008	8.8	9.1	9.5	8.2	9.7	4.5	49.8
6	JACQUEMOND MAXENCE	Givors	2007	9.9	9.0	10.3	8.2	10.0	2.2	49.6
7	DE FREITAS ALIX	Lozanne	2008	9.1	7.8	4.9	8.5	10.0	6.7	47.0
8	DUVERNAY EMLIEN	Lozanne	2007	9.2	6.8	1.9	8.3	9.0	6.1	41.3
9	DEL CARMINE ALEXIS	Givors	2009	5.2	6.7	5.7	7.6	6.1	4.8	36.1

4. MASCULIN NIVEAU5 11 + . SA_DA (individuels)

4.1. Résultats par équipes







	Equipe	Club							Total
1	St Priest	69--Gymnique association saint priest	41.3	41.7	40.7	43.4	43.9	44.2	255.2

4.2. Résultats individuels







	Gymnaste	Equipe	Anne e							Total
1	GABIER JULIEN	St Priest	2006	11.5	10.2	10.1	10.8	11.2	11.5	65.3
2	BARBER GREGORY	St Priest	2001	10.0	10.5	9.4	11.3	11.3	11.7	64.2
3	BOURDON ARTHUR	St Priest	2003	10.5	10.2	10.7	10.7	10.8	10.5	63.4
4	OASSEL THIBAULT	St Priest	2005	9.3	10.5	10.4	10.1	10.6	10.5	61.4
5	D ARGENTRE BASTIEN	St Priest	2003	8.6	10.5	9.5	10.6	10.1	7.3	56.6
6	GAROTTE AXEL	St Priest	2005	6.9	1.7	4.9	9.4	9.3	8.1	40.3

5. MASCULIN NIVEAU6 11 + . SA_DA (individuels)

5.1. Résultats par équipes







	Equipe	Club							Total
1	Jonage	69--E.s.j gymnastique artistique	29.8	27.1	21.8	30.7	29.2	30.4	169.0

5.2. Résultats individuels







	Gymnaste	Equipe	Anne e							Total
1	GOURDON ANTOINE	Jonage	2003	10.6	9.8	11.1	10.8	10.8	10.7	63.8
2	CHOENOT ELIOTT	Jonage	2004	9.6	9.6	10.7	10.6	10.1	10.3	60.9
3	VISCOGLIOSI ROMAIN	Jonage	2006	9.6	7.7	0.0	9.3	8.3	9.4	44.3
4	LEMOINE LUCAS	Jonage	2006	0.0	0.0	0.0	0.0	0.0	0.0	0.0

6. MASCULIN NIVEAU5 7-10 ans . SA_DA (individuels)

6.1. Résultats par équipes

	Equipe	Club							Total
1	Vaulx en velin	69--Indépendante de Vaulx en Velin	40.7	41.3	37.7	42.7	42.5	40.9	245.8

6.2. Résultats individuels

	Gymnaste	Equipe	Anne e							Total
1	BELKADA MOUAAD	Vaulx en velin	2007	10.6	10.3	10.0	10.9	11.3	11.0	64.1
2	IHADDADENE LYES	Vaulx en velin	2007	9.9	10.2	9.7	10.6	10.7	10.9	62.0
3	BOUSCH WILLIAM	Vaulx en velin	2008	10.0	10.7	10.0	10.7	10.6	9.2	61.2
4	BELKADI HAMZA	Vaulx en velin	2007	10.2	10.1	8.0	10.5	9.9	9.8	58.5