









**Résultats de la compétition**  
*Departemental filiere nationale*  
*Tullins*  
*20 et 21 janvier 2018*

# 1. FEMININ NIVEAU4 11 + . SA\_DA (individuels)

## 1.1. Résultats par équipes







	Equipe	Club					Total
1	Pont de Claix	38--Pont de Claix amicale gymnique	32.4	35.0	35.8	36.8	140.0
2	Pont de Beauvoisin	38--La Sentinelle	31.5	36.1	32.1	36.3	136.0
3	Meylan	38--ASPA Meylan	31.4	34.8	32.9	32.1	131.2

## 1.2. Résultats individuels







	Gymnaste	Equipe	Annee					Total
1	JULIEN MANON	Pont de Claix	1999	10.6	11.4	12.6	12.7	47.3
2	BABOULIN DELPHINE	Pont de Claix	1987	11.1	12.0	11.5	12.5	47.1
3	GODEFROY CHLOE	Pont de Beauvoisin	1997	10.4	12.6	10.9	12.3	46.2
4	MAGGUILI CLARA	Pont de Claix	2001	10.7	11.6	11.1	11.6	45.0
5	DUPRAZ LEA	Pont de Beauvoisin	1999	10.5	12.1	10.2	11.8	44.6
6	LE GOALLER MARGAUX	Meylan	2003	10.3	12.0	10.3	11.4	44.0
	PERON ALEXIA	Meylan	1998	10.0	12.1	11.7	10.2	44.0
	JACQUINOT CAMILLE	Pont de Beauvoisin	2005	10.2	11.2	10.5	12.1	44.0
9	GUILLET NOA	Pont de Beauvoisin	2004	9.9	11.4	10.7	11.9	43.9
10	ABGRALL LUISA	Pont de Claix	2003	10.3	10.9	11.7	10.8	43.7
11	CHALENDARD CLARA	Pont de Beauvoisin	1998	10.6	9.6	10.5	11.6	42.3
12	GALVIN KATHLEEN	Pont de Claix	1997	9.9	11.2	10.5	10.5	42.1
13	PACCARD PERRINE	Meylan	2002	10.7	10.7	10.7	9.7	41.8
14	PETIT LEA	Meylan	2003	10.0	6.7	10.5	10.5	37.7
15	RENAUD CAMILLE	Meylan	2003	10.4	8.1	8.4	10.1	37.0

## 2. MASCULIN NIVEAU2 11 + . SA\_DA (individuels)

### 2.1. Résultats par équipes





	Equipe	Club							Total
1	Rhodia Club	38--Rhodia-Club Gymnastique	32.1	32.0	38.0	30.3	35.0	33.5	200.9
2	Pont de Beauvoisin	38--La Sentinelle	31.6	25.0	37.5	32.8	31.1	25.7	183.7

### 2.2. Résultats individuels





	Gymnaste	Equipe	Anne e							Total
1	QUIBLIER FRANCOIS	Rhodia Club	1993	11.6	11.3	13.6	9.5	13.2	13.0	72.2
2	PEREZ KEVIN	Rhodia Club	1994	10.7	9.5	13.4	10.9	11.5	12.6	68.6
3	LEVICONTE EVANN	Pont de Beauvoisin	2002	11.7	10.0	12.9	11.4	10.2	8.1	64.3
4	CLOPET ANTONIN	Rhodia Club	1996	9.8	11.2	11.0	9.9	10.3	7.9	60.1
5	BIMMEL LUC	Pont de Beauvoisin	1998	9.1	8.6	12.1	10.7	9.7	7.0	57.2
6	CHOIRAT REMI	Pont de Beauvoisin	1999	10.8	0.0	12.5	10.7	11.2	9.8	55.0
7	HUMBERT THIBAUD	Pont de Beauvoisin	1999	0.0	6.4	8.7	10.0	8.4	7.8	41.3

### 3. FEMININ NIVEAU6 11-15 ans . SA\_DA (individuels)

#### 3.1. Résultats par équipes





	Equipe	Club					Total
1	Rhodia Club 2	38--Rhodia-Club Gymnastique	39.6	44.0	39.3	42.7	165.6
2	Seyssins	38--CGT Seyssins	39.3	41.0	39.9	40.4	160.6
3	Domène	38--Etoile sportive Doménoise	33.9	39.6	36.3	40.8	150.6
4	Rhodia Club 1	38--Rhodia-Club Gymnastique	37.2	33.9	35.5	42.3	148.9
5	Heyrieux	38--J.A.Heyrieux Gymnastique Sportive	27.8	28.3	38.4	40.4	134.9

#### 3.2. Résultats individuels

	Gymnaste	Equipe	Annee					Total
1	EGHA AGHE MAELYS	Heyrieux	2005	10.0	9.3	11.1	11.0	41.4
2	VITTOZ LEA	Rhodia Club 2	2002	10.1	11.2	9.5	10.5	41.3
3	GOUTTE TYFFANIE	Rhodia Club 2	2005	10.3	11.2	9.0	10.6	41.1
	PENY ALICE	Seyssins	2003	9.9	10.7	10.1	10.4	41.1
5	DIOGO JUSTINE	Rhodia Club 2	2005	9.5	10.5	9.8	10.8	40.6
6	ATHEAUX CANDICE	Seyssins	2003	10.1	10.0	9.8	10.1	40.0
7	DESROCHES LAURA	Seyssins	2002	9.5	9.9	10.2	10.1	39.7
8	YILDIRIM MELTEM	Seyssins	2002	9.8	10.0	9.7	9.8	39.3
9	BOUAKEL DJEMA	Seyssins	2004	9.3	10.3	9.8	9.8	39.2
10	CHAZELET JADE	Rhodia Club 2	2006	9.7	10.4	8.2	10.8	39.1
11	BINDI CELIA	Domène	2004	9.2	10.4	9.1	9.8	38.5
12	ROBERT LUDIVINE	Rhodia Club 1	2003	9.4	8.6	9.5	10.9	38.4
13	ZAIDI MELAAZ	Rhodia Club 2	2003	8.6	11.1	10.2	8.4	38.3
14	BONORA ENZA	Domène	2004	8.4	9.7	9.2	10.0	37.3
	CHELAGHA ANIA	Rhodia Club 1	2004	9.2	8.5	8.5	11.1	37.3
16	LIARTE MANON	Rhodia Club 2	2003	9.3	8.2	9.8	9.3	36.6
17	MANEVAL JUSTINE	Rhodia Club 1	2005	9.9	8.3	8.0	10.3	36.5
18	REBILLARD ALINE	Domène	2004	8.7	9.0	8.5	10.1	36.3
	JACQUES CLEMENCE	Rhodia Club 1	2004	8.7	8.5	9.1	10.0	36.3
20	BOURNAY LEA	Heyrieux	2003	9.4	7.1	8.1	11.1	35.7
21	LEMAILLE EMILIA	Domène	2003	7.6	10.5	8.6	8.0	34.7
22	LHERBETTE LILLY	Heyrieux	2006	8.4	7.3	9.9	8.9	34.5
23	BIESSY CORDILLAT JULIE	Seyssins	2005	8.7	5.6	9.0	7.4	30.7
24	GARDE ROMANE	Domène	2004	0.0	8.3	9.0	10.9	28.2
25	FAVEL TESS	Rhodia Club 1	2006	0.0	6.8	8.4	9.7	24.9
26	KUCA ALANIS	Heyrieux	2003	0.0	4.6	9.3	9.4	23.3
27	FIAT ZELIE	Domène	2004	0.0	4.3	9.0	7.9	21.2

## 4. FEMININ NIVEAU3 11 + . SA\_DA (individuels)

### 4.1. Résultats par équipes



	Equipe	Club					Total
1	Echirolles AL	38--Echirolles Amicale Laique Gym	31.9	32.4	34.6	36.1	135.0
2	La Tour du Pin	38--L'alerte gymnastique la Tour du Pin	31.2	33.6	33.7	35.0	133.5

### 4.2. Résultats individuels





	Gymnaste	Equipe	Annee					Total
1	DEPALMA MAELLE	Echirolles AL	1991	10.8	11.0	11.6	13.4	46.8
2	RABATEL JULIE	La Tour du Pin	1996	10.3	11.4	10.6	11.8	44.1
3	REYPIN LEONIE	La Tour du Pin	2002	10.4	10.7	11.9	10.6	43.6
4	LEFEBVRE SOLENE	Echirolles AL	1995	10.5	9.8	12.6	10.3	43.2
5	KOHLER ENOLA	La Tour du Pin	2003	9.9	10.3	10.8	12.1	43.1
6	ROLLAND CAMILLE	Echirolles AL	1995	10.6	10.9	9.0	12.3	42.8
7	QUILLE HARMONIE	La Tour du Pin	1989	9.7	10.6	11.0	11.1	42.4
8	DE PARSCAU VICTOIRE	La Tour du Pin	2002	10.5	11.5	9.3	10.5	41.8
9	BLANCO KARINE	Echirolles AL	1991	10.5	9.5	9.6	10.2	39.8
10	ROUGE MANON	Echirolles AL	1992	0.0	10.5	10.4	10.4	31.3

## 5. FEMININ NIVEAU5 11 + . SA\_DA (individuels)

### 5.1. Résultats par équipes

	Equipe	Club					Total
1	Nivolas Vermelle	38--Nivolas ALEP espoir gymnique	41.9	45.3	42.1	43.0	172.3
2	Pont de Claix	38--Pont de Claix amicale gymnique	41.2	42.3	40.8	44.9	169.2
3	L Isle d Abeau	38--La Gym d'Abeau	41.5	42.9	40.6	42.0	167.0
4	Echirolles AL	38--Echirolles Amicale Laïque Gym	39.8	43.8	38.9	40.8	163.3
5	Domène	38--Etoile sportive Doménoise	40.5	36.2	35.1	40.9	152.7
	Tullins	38--La Vaillante	39.5	34.8	40.0	38.4	152.7

### 5.2. Résultats individuels



	Gymnaste	Equipe	Annee					Total
1	BOROWIEC MAEVA	Pont de Claix	2001	11.0	11.9	10.6	11.6	45.1
2	PIOLAT LUDIVINE	Nivolas Vermelle	2000	10.4	11.2	10.9	11.0	43.5
3	JEANNEAU LEA	L Isle d Abeau	2003	10.8	11.2	10.6	10.2	42.8
4	GUILLEMIN MATHILDE	Echirolles AL	2002	10.2	11.6	10.0	10.9	42.7
5	BOSON BLANDINE	Domène	1994	9.7	11.6	10.0	11.3	42.6
6	MOLEINS LISA	Nivolas Vermelle	2000	10.3	10.9	10.9	10.4	42.5
7	JAILLOT AMELLE	Nivolas Vermelle	2004	9.4	11.4	10.6	10.9	42.3
8	GUILLEMIN JUSTINE	L Isle d Abeau	2003	10.3	11.8	9.5	10.6	42.2
9	PETITJEAN LAEMLE BLANCHE	Pont de Claix	2003	9.9	10.8	10.2	11.0	41.9
10	MARAI LEA	Nivolas Vermelle	1999	10.4	11.5	9.0	10.5	41.4
11	PELLET CANDICE	Nivolas Vermelle	2002	10.8	11.2	9.7	9.1	40.8
12	DAGUET CELIA	Tullins	2002	10.8	9.9	10.2	9.7	40.6
13	CHUZEVILLE EMA	L Isle d Abeau	2002	9.9	10.1	10.3	10.2	40.5
14	DOUET PENELOPE	Pont de Claix	2001	9.8	9.8	9.8	10.9	40.3
15	CHAIX MAELLE	Pont de Claix	2001	10.1	9.8	9.3	10.8	40.0
16	POITOU LOUNA	Echirolles AL	2003	9.7	9.1	10.3	10.7	39.8
	BOUCHACOURT CLARA	L Isle d Abeau	2004	8.9	9.7	10.2	11.0	39.8
18	BAQUE CHARLOTTE	Pont de Claix	2001	10.1	9.1	10.1	10.3	39.6
19	LIONDORE FANNY	Echirolles AL	1998	10.1	10.9	8.1	10.1	39.2
20	BALLARD JULIE	Pont de Claix	2000	10.0	7.4	9.9	11.4	38.7
21	PICHON CHARLENE	Tullins	1992	9.4	8.3	9.9	10.9	38.5
22	AMBROISE MARLENE	Nivolas Vermelle	2003	9.2	9.1	9.2	10.6	38.1
23	CARON LILIA	Echirolles AL	2005	9.8	10.8	8.8	8.6	38.0
24	ROMAN FLORIANE	Echirolles AL	2002	8.4	10.5	9.8	9.1	37.8
25	JOURDAN LYSE	Domène	2002	10.2	10.1	8.4	8.9	37.6
26	DAGUET LAURA	Tullins	2002	10.1	9.4	9.3	8.4	37.2
27	MEYNENT CHLOE	Domène	2004	10.2	8.1	8.5	10.1	36.9
28	CHOMEL MARINE	L Isle d Abeau	2004	10.2	7.4	9.2	9.5	36.3
29	PICHON EMELINE	Tullins	1996	8.9	7.2	10.6	9.4	36.1
30	ODDOUX ZOE	L Isle d Abeau	1998	10.2	9.8	9.4	6.3	35.7
31	CASALI CLEO	Domène	2002	10.4	6.4	8.2	9.5	34.5
32	MICHALLON SOPHIE	Tullins	2000	9.2	5.3	6.5	7.2	28.2
33	SAHI SARA	Domène	2002	0.0	0.0	0.0	10.0	10.0

## 6. FEMININ NIVEAU7 11 + . SA\_DA (individuels)

### 6.1. Résultats par équipes

	Equipe	Club					Total
1	Diémoz	38--Gym Diémoise	40.1	39.7	41.1	40.0	160.9
2	Moirans	38--Club gym Moirannais	39.1	40.2	39.6	38.7	157.6
3	La Tour du Pin 2	38--L'alerte gymnastique la Tour du Pin	40.4	39.1	38.4	39.6	157.5
	St Quentin Fallavier	38--St Quentin Fallavier	38.1	41.5	40.2	37.7	157.5
5	Crolles	38--Gym et rythme Crolles	40.1	39.7	38.5	39.0	157.3
6	Sablons	38--Sablons	40.3	39.1	39.6	37.2	156.2
7	La Tour du Pin 1	38--L'alerte gymnastique la Tour du Pin	39.0	38.9	38.6	37.7	154.2
8	Domène	38--Etoile sportive Doménoise	37.9	36.9	38.3	38.9	152.0
9	Echirolles AL	38--Echirolles Amicale Laïque Gym	36.4	29.0	35.1	32.2	132.7
10	Miribel	1--ULM gymnastique	34.3	18.4	36.1	23.6	112.4

### 6.2. Résultats individuels





	Gymnaste	Equipe	Annee					Total
1	VITALLY EMMANUELLE	Crolles	1984	10.4	10.6	10.6	10.4	42.0
2	VITRY MORGANE	Diémoz	2006	10.4	10.3	10.4	10.5	41.6
3	BOSMORIN LUCIE	Diémoz	2006	10.1	10.2	10.2	10.2	40.7
4	BLACHE MAYLIS	Moirans	2003	9.8	10.6	10.3	9.9	40.6
5	GRANGIER LI ANNA	La Tour du Pin 2	2005	10.3	10.0	10.0	9.8	40.1
	RAMIREZ EMMA	St Quentin Fallavier	2001	9.4	10.6	10.2	9.9	40.1
7	CHAZELLE MANON	Crolles	2005	10.1	10.3	9.4	9.8	39.6
8	GUILLET LISA	La Tour du Pin 2	2005	10.3	9.5	9.4	10.2	39.4
	VALLET CHLOE	Sablons	2005	9.7	9.8	10.3	9.6	39.4
10	CHUZEVILLE CLARA	La Tour du Pin 2	2005	10.0	10.2	9.4	9.7	39.3
11	NATALIZIO CAMILLE	St Quentin Fallavier	2001	9.2	10.2	10.0	9.8	39.2
12	MANOUVRIER CLARA	Sablons	2005	10.3	9.6	9.6	9.5	39.0
	TRANCHAND CHARLOTTE	Sablons	2005	10.3	9.9	9.6	9.2	39.0
	GRANJON EVA	St Quentin Fallavier	2001	9.6	10.4	9.9	9.1	39.0
15	BERTRAND CAMILLE	La Tour du Pin 1	2005	9.7	9.8	9.6	9.5	38.6
	COLIN AURELIE	Moirans	2003	9.1	9.8	9.9	9.8	38.6
17	MAILLET LAURA LINE	Domène	2006	10.1	8.6	9.9	9.9	38.5
	ADIGERY NOELYNE *	Moirans 1 (indiv)	2004	9.8	8.9	10.1	9.7	38.5
	BOREL ILONA	Diémoz	2005	9.8	10.4	9.4	8.9	38.5
20	HOSPICE KELLY	Sablons	2003	10.0	9.4	10.1	8.9	38.4
21	PETRAU KELYA	La Tour du Pin 1	2005	10.1	9.7	9.5	9.0	38.3
22	DAHIA M BARKA	La Tour du Pin 1	2005	9.7	9.9	9.2	9.4	38.2
	PIGEONNAT MEIJE	Crolles	2002	9.6	9.8	9.2	9.6	38.2
	BOCCACCIO MARIE SARAH	Diémoz	2006	9.4	8.8	10.3	9.7	38.2
25	FOURAR BENNET ELOISE	La Tour du Pin 2	2005	9.8	8.8	9.6	9.9	38.1
	BARTHABURU JADE	Moirans	2002	9.6	9.0	9.9	9.6	38.1
27	MALOD BETTY	La Tour du Pin 1	2005	9.5	9.5	9.9	9.1	38.0

28	BEREZIAT FANTINE	Domène	2003	9.4	9.3	9.3	9.9	37.9
	CAMPION MARGAUX	Moirans	2002	9.8	9.7	9.5	8.9	37.9
	MOREY ANAELLE	St Quentin Fallavier	2000	9.2	9.7	10.1	8.9	37.9
31	TONG THI MEI	Moirans	2003	8.8	10.1	9.5	9.4	37.8
32	RUIZ LAURA	Moirans	2001	9.9	9.7	8.6	9.3	37.5
	MAGNAT CAMILLE	Diémoz	2002	9.7	8.3	9.9	9.6	37.5
34	DEROUINEAU JULIA	St Quentin Fallavier	2004	9.7	9.8	9.3	8.5	37.3
35	LAURENT CHLOE	La Tour du Pin 1	2004	9.2	8.6	9.6	9.6	37.0
	KLEIN EMMA	St Quentin Fallavier	2001	9.4	10.3	9.5	7.8	37.0
37	SCHRIQUI CAMILLE	Crolles	2006	9.8	9.0	9.3	8.8	36.9
38	BEN BELGACEM DELIA	Echirolles AL	2004	9.2	8.3	9.4	9.7	36.6
	PILET MADELEINE	Diémoz	2004	9.8	7.0	10.2	9.6	36.6
40	RIGOLETTI JUSTINE	Domène	2004	9.6	8.5	9.1	9.0	36.2
	RISSE ROXANE	Domène	2006	8.8	9.2	9.1	9.1	36.2
	GRAIL NOEMIE	Sablons	2000	9.6	8.3	9.6	8.7	36.2
43	BLANC CHLOE	Sablons	2004	9.2	9.8	8.1	8.9	36.0
44	MONTI VIOLETTE	Crolles	2003	9.8	8.1	8.6	9.2	35.7
45	NOURAI LEINA *	Domène 1 (indiv)	2006	8.7	8.5	9.7	8.7	35.6
46	SIMON LOUNA	Domène	2005	7.8	8.4	10.0	8.1	34.3
47	LAIADHI AMBRINE	Echirolles AL	2004	9.5	8.0	10.0	6.2	33.7
48	BOISSIN CHARLOTTE	Miribel	2003	9.3	6.4	9.7	7.5	32.9
49	PUYDEBOIS LOUISE	Miribel	2003	9.0	5.6	9.8	8.0	32.4
50	ZAIDI MAYSAN	Echirolles AL	2004	8.7	5.0	8.7	8.0	30.4
51	WILMET LAURA	Echirolles AL	2004	9.0	7.7	7.0	4.9	28.6
52	MARTI LOUANE	Echirolles AL	2004	8.4	4.7	6.8	8.3	28.2
53	GOUIN ANOUK	Domène	2005	0.0	9.8	8.3	10.0	28.1
	PORTERET EMMA	La Tour du Pin 2	2005	0.0	9.4	9.3	9.4	28.1
55	MUNOZ LOU-ANNE	La Tour du Pin 1	2004	0.0	8.3	9.3	9.2	26.8
56	BONNAT MAELIE *	Domène 1 (indiv)	2006	0.0	9.9	8.9	7.8	26.6
57	MARION PAULINE *	Domène 1 (indiv)	2003	0.0	6.7	9.6	9.2	25.5
58	DEBARRE MANON	Miribel	2006	8.2	3.5	7.8	5.7	25.2
59	ADAMI LOLA	Miribel	2006	7.8	2.1	8.6	2.4	20.9
60	VITTOZ ELISE	Miribel	2005	0.0	2.9	8.0	1.0	11.9







## 7. FEMININ NIVEAU8 11 + . SA\_DA (individuels)

### 7.1. Résultats par équipes





	Equipe	Club					Total
1	Echirolles AL	38--Echirolles Amicale Laique Gym	35.1	36.4	38.4	28.2	138.1
2	Pont de Claix	Pont de Claix	8.8	9.4	9.7	9.1	37.0

### 7.2. Résultats individuels





	Gymnaste	Equipe	Annee					Total
1	SCARINGELLA NAOMY	Echirolles AL	2003	9.2	9.4	9.9	9.1	37.6
2	GLEIZES JULYANE	Pont de Claix	2001	8.8	9.4	9.7	9.1	37.0
3	GUIDOUM CAMILLIA	Echirolles AL	2003	8.5	9.5	9.5	7.2	34.7
4	BOUGOURZI JUSTINE	Echirolles AL	2006	8.7	9.5	9.7	5.5	33.4
5	SENDID TESNIM	Echirolles AL	2005	8.7	8.0	9.3	5.9	31.9
6	KONE MANZAN MARYAM	Echirolles AL	2006	8.2	7.3	6.4	6.0	27.9

## 8. FEMININ NIVEAU6 11-18 ans . SA\_DA (individuels)

### 8.1. Résultats par équipes







	Equipe	Club					Total
1	Pont de Claix	38--Pont de Claix amicale gymnique	40.8	40.6	39.4	38.6	159.4
2	Echirolles AL	38--Echirolles Amicale Laigue Gym	35.8	39.2	42.1	37.6	154.7
3	Tullins	38--La Vaillante	35.2	35.7	34.6	35.2	140.7

### 8.2. Résultats individuels







	Gymnaste	Equipe	Annee					Total
1	BELKHADEM LILIA	Pont de Claix	2001	10.2	11.2	10.0	8.9	40.3
	COLLIN CELIA	Pont de Claix	2003	9.8	10.5	9.8	10.2	40.3
3	ARLES LUCIE	Echirolles AL	2000	9.3	9.9	11.4	9.5	40.1
4	ROSSI INES	Echirolles AL	2006	9.2	10.3	10.9	9.0	39.4
	SOLANS JULIE	Pont de Claix	2003	10.4	10.5	8.9	9.6	39.4
6	VALLON ZOE	Echirolles AL	2004	9.1	10.2	10.1	9.5	38.9
7	LELEUX CHARLOTTE	Pont de Claix	2002	9.7	8.4	9.9	9.9	37.9
8	ARRUFAT MAELIA	Tullins	2001	8.8	9.5	9.6	8.8	36.7
9	UBIALI LUNA	Echirolles AL	2002	8.2	8.8	9.7	9.6	36.3
10	GUIOT EMMA	Tullins	2001	9.4	9.4	8.4	7.6	34.8
11	MARTINET NINA	Pont de Claix	2005	10.4	6.2	9.2	8.4	34.2
12	SINDEL MARGOT	Tullins	2000	8.5	7.3	7.5	9.6	32.9
	TAVEL GWENDOLINE	Tullins	2002	8.5	8.7	7.7	8.0	32.9
14	BAUDEUF CHLOE	Pont de Claix	2005	7.9	6.9	9.7	8.0	32.5
15	THOUVENET ELISE	Tullins	2002	8.5	5.6	8.9	8.6	31.6
16	KALUZA ELINE	Tullins	1999	0.0	8.1	7.0	8.2	23.3

## 9. MASCULIN NIVEAU4 11-18 ans . SA\_DA (individuels)

### 9.1. Résultats par équipes

	Equipe	Club							Total
1	Crolles	38--Gym et rythme Crolles	36.7	33.6	35.2	34.9	35.9	35.3	211.6
2	Rhodia Club	38--Rhodia-Club Gymnastique	34.3	34.6	36.8	33.8	36.3	34.0	209.8
3	Pont de Beauvoisin	38--La Sentinelle	33.1	30.8	38.2	31.5	36.4	31.2	201.2
4	Pont de Claix	38--Pont de Claix amicale gymnique	29.8	18.0	31.2	30.5	26.0	26.8	162.3
5	Rhodia Club (indiv)	38--Rhodia-Club Gymnastique	9.2	5.6	8.0	10.5	7.6	6.9	47.8

### 9.2. Résultats individuels

	Gymnaste	Equipe	Anne e							Total
1	CLARET HUGO	Crolles	2002	12.9	11.6	12.1	11.7	12.1	12.0	72.4
2	BAGA LUDOVIC	Crolles	2003	12.6	11.4	12.2	11.4	12.0	12.3	71.9
3	DUMAS GAETAN	Rhodia Club	2003	10.9	12.0	12.3	11.6	12.0	10.9	69.7
4	CHESNAIS LOAN	Pont de Beauvoisin	2002	10.6	10.4	12.9	10.4	12.8	11.4	68.5
5	OLLIERIC MATTHIS	Crolles	2003	11.2	10.6	10.6	11.8	11.8	11.0	67.0
	OLIVE MARIO	Pont de Beauvoisin	2002	11.8	8.4	12.5	10.9	12.6	10.8	67.0
7	LAURIOL CORENTIN	Rhodia Club	2002	9.8	11.3	12.2	10.6	11.9	9.3	65.1
8	DURAND CLEMENT	Rhodia Club	2001	11.5	10.3	11.4	10.0	11.7	9.8	64.7
9	PINET SYLVAIN	Pont de Beauvoisin	2002	9.5	11.5	12.8	10.2	11.0	9.0	64.0
10	LACRUZ SONNY	Rhodia Club	2002	10.9	11.3	10.1	9.7	11.5	10.4	63.9
11	AFANASSIEFF TITOUAN	Rhodia Club	2002	11.9	0.0	12.3	11.6	12.4	12.7	60.9
12	PRADOS THOMAS	Crolles	2004	9.0	10.4	10.4	9.7	9.5	10.0	59.0
13	MARION SERGUEI	Pont de Claix	2004	11.4	6.8	11.1	10.4	9.0	9.2	57.9
14	SAN JOSE ETHAN	Pont de Claix	2003	9.9	5.5	11.2	10.3	9.4	10.1	56.4
15	GROS BATISTE	Pont de Beauvoisin	2001	10.7	8.9	8.8	10.1	7.4	4.1	50.0
16	MARCON MATHEO	Rhodia Club (indiv)	2004	9.2	5.6	8.0	10.5	7.6	6.9	47.8
17	BOUTONNIER SIMON	Pont de Claix	2006	8.5	5.7	8.9	9.8	7.6	6.9	47.4
18	CHESNAIS MATHIS	Pont de Beauvoisin	2004	8.3	4.1	5.1	8.7	7.5	5.1	38.8
19	LONCKE NOE	Crolles	2005	0.0	8.4	10.9	0.0	11.3	7.4	38.0
20	BERLIOZ LATOUR ANTON	Pont de Claix	2005	5.9	4.4	4.8	9.2	5.4	7.5	37.2

## 10. MASCULIN NIVEAU6 7-14 ans . SA\_DA (individuels)

### 10.1. Résultats par équipes





	Equipe	Club								Total
1	Rhodia Club	38--Rhodia-Club Gymnastique	41.1	39.3	36.1	36.4	41.4	35.8	230.1	
2	Crolles	38--Gym et rythme Crolles	39.4	38.7	36.9	35.4	41.4	38.2	230.0	
3	Pont de Beauvoisin	38--La Sentinelle	39.5	38.6	37.7	35.7	41.0	36.1	228.6	
4	Tullins	38--La Vaillante	36.0	34.0	30.5	33.4	39.8	25.5	199.2	
5	St Laurent du Pont	38--La Cartusienne	34.9	28.9	26.6	33.2	37.4	30.6	191.6	

### 10.2. Résultats individuels

	Gymnaste	Equipe	Anne e								Total
1	POIRON LOUIS	Pont de Beauvoisin	2006	10.3	10.2	9.7	9.3	10.4	10.0	59.9	
2	MARTINET LUCA	Crolles	2007	10.8	9.7	9.1	9.0	10.6	10.0	59.2	
	FAYET GABIN	Pont de Beauvoisin	2006	10.3	10.5	10.2	8.4	10.4	9.4	59.2	
4	RENAULD NOA	Crolles	2006	10.4	9.8	9.7	8.9	10.5	9.8	59.1	
5	AIMARD EVANN	St Laurent du Pont	2005	10.6	10.2	8.6	8.8	10.4	9.8	58.4	
6	MARTINEAU QUENTIN	Pont de Beauvoisin	2006	9.5	9.7	10.0	9.2	10.3	9.2	57.9	
7	CLAUZEL LENNY	Rhodia Club	2007	10.7	9.6	8.6	9.6	10.3	8.8	57.6	
8	NIMAL NICOLAS	Rhodia Club	2007	9.8	10.2	9.9	8.8	9.9	8.9	57.5	
9	BECK MAXENCE	Rhodia Club	2007	9.5	9.8	9.1	8.7	10.4	9.3	56.8	
10	MANCOSU MAXIME	Rhodia Club	2005	10.3	9.7	8.5	9.0	10.4	8.2	56.1	
11	MARTINEZ AYMERIC	Crolles	2006	8.2	9.8	9.4	9.0	10.2	8.8	55.4	
12	BAREL LALY MAEL	Tullins	2009	9.7	6.2	10.1	8.9	10.5	9.0	54.4	
13	LAUBACHER MALO	Rhodia Club	2008	9.2	9.4	7.5	9.0	10.1	8.8	54.0	
14	PROFFIT KELIAN	Tullins	2008	9.3	8.7	9.6	8.9	10.3	6.3	53.1	
15	FENDER PAUL	Crolles	2007	10.0	6.6	8.7	7.8	10.1	9.6	52.8	
16	TARDY GAETAN	Pont de Beauvoisin	2009	9.3	8.2	7.8	8.7	9.9	7.5	51.4	
17	CABALLERO NATHAN	Rhodia Club	2003	10.3	8.8	8.2	8.8	10.3	4.4	50.8	
18	SPADARI MORGAN	St Laurent du Pont	2008	8.8	6.6	7.9	7.6	10.1	9.2	50.2	
19	CHARLOT BASTIEN	Tullins	2006	7.9	9.2	8.1	8.0	10.0	5.8	49.0	
20	LAURANCON LENNY	Pont de Beauvoisin	2007	9.4	7.8	6.6	8.1	9.5	6.3	47.7	
21	HAMITOCHE ADIL	St Laurent du Pont	2008	7.1	8.5	7.3	8.5	8.4	5.7	45.5	
22	TARDY MAXENCE	Pont de Beauvoisin	2006	7.7	7.4	6.2	8.5	9.3	4.1	43.2	
23	ZORTIAN DANIEL	Tullins	2007	9.1	9.9	2.7	7.6	9.0	4.4	42.7	
24	PELLOUX PRAYER DORIAN	St Laurent du Pont	2007	8.4	3.6	2.8	8.3	8.5	5.9	37.5	
25	PETITON NATHAN	Crolles	2006	8.1	9.4	0.0	8.5	9.6	0.0	35.6	

## 11. FEMININ NIVEAU4 11-15 ans . SA\_DA (individuels)

### 11.1. Résultats par équipes





	Equipe	Club					Total
1	Rhodia Club	38--Rhodia-Club Gymnastique	31.5	32.7	34.7	37.5	136.4
2	Crolles	38-Gym et rythme Crolles	31.2	34.4	33.4	35.3	134.3

### 11.2. Résultats individuels





	Gymnaste	Equipe	Annee					Total
1	COLLET SILHOE	Rhodia Club	2002	10.4	11.3	11.9	12.1	45.7
	NEMOZ AMBRE	Rhodia Club	2002	10.7	11.5	11.0	12.5	45.7
3	HERBAUT ELISA	Rhodia Club	2004	10.1	9.9	11.7	12.6	44.3
	RUBATAT MAELINE	Crolles	2004	10.5	11.1	11.3	11.4	44.3
5	GUIRAL MADIGANE	Crolles	2003	10.4	9.7	11.7	12.1	43.9
6	BAROUX MANON	Rhodia Club	2004	10.2	9.7	11.1	12.2	43.2
7	MENNELLA LUCIE	Rhodia Club	2003	10.4	9.9	9.9	12.4	42.6
	BLASSIAU JULIE	Crolles	2004	9.7	10.7	10.4	11.8	42.6
9	LEPELLETIER PERRINE	Crolles	2003	10.3	11.1	10.3	10.6	42.3
10	LONCKE LOU	Crolles	2002	10.2	12.2	7.2	7.9	37.5

## 12. FEMININ NIVEAU4 11-18 ans . SA\_DA (individuels)

### 12.1. Résultats par équipes




	Equipe	Club					Total
1	Meylan	38--ASPA Meylan	31.4	35.1	34.6	35.8	136.9
	Rhodia Club	38--Rhodia-Club Gymnastique	32.2	34.9	31.7	38.1	136.9

### 12.2. Résultats individuels


	Gymnaste	Equipe	Annee					Total
1	CHABROL ALIX	Meylan	2004	10.6	12.5	11.9	12.4	47.4
2	CHAUSSINAND LISA	Rhodia Club	2001	10.3	11.6	11.2	12.7	45.8
3	ATALLAH MARILYSE	Rhodia Club	1999	11.1	11.4	11.0	11.5	45.0
4	WAGEMANS ALBANE	Meylan	2003	10.4	10.5	11.4	11.8	44.1
	LEVERNEY MALYA	Rhodia Club	2002	10.8	11.9	8.7	12.7	44.1
6	REYMOND LOUISE	Meylan	2004	10.4	11.3	11.3	11.0	44.0
7	CZINKOCZKY DORA	Meylan	2003	9.7	10.9	11.2	11.6	43.4
8	BOYER AURORE	Meylan	2003	9.9	11.3	9.2	11.3	41.7
9	GESKOFF MAELLE	Rhodia Club	2002	0.0	11.0	9.5	12.7	33.2
10	CHAPELET LETOURNEUX CAPUCINE *	Meylan 1 (indiv)	2004	10.2	0.0	9.3	9.9	29.4

## 13. FEMININ NIVEAU2 11 + . SA\_DA (individuels)

### 13.1. Résultats par équipes





	Equipe	Club					Total
1	Crolles	38--Gym et rythme Crolles	35.3	38.1	36.0	40.2	149.6
2	La Tour du Pin	38--L'alerte gymnastique la Tour du Pin	32.2	33.6	30.3	36.3	132.4

### 13.2. Résultats individuels





	Gymnaste	Equipe	Annee					Total
1	CUPANI MARINE	Crolles	1992	11.5	13.7	12.0	13.5	50.7
2	LESCUREUX TESS	Crolles	1997	12.3	12.4	12.0	13.2	49.9
3	VIGNAL MANON	Crolles	1999	11.3	11.7	10.9	13.5	47.4
4	LALAZ CLEMENCE	Crolles	2000	11.5	10.9	12.0	12.7	47.1
5	ODIN LILOU	La Tour du Pin	2003	11.4	12.8	10.1	11.7	46.0
6	BERTRAND CLOE	Crolles	1999	11.3	12.0	11.2	10.7	45.2
7	DESVIGNES ANTHEA	La Tour du Pin	2003	10.6	10.7	10.4	12.8	44.5
8	STIVAL LUCIE	La Tour du Pin	2004	10.0	10.1	6.1	11.8	38.0
9	VICHERD CANDICE	La Tour du Pin	1998	10.2	7.9	9.8	0.0	27.9

## 14. FEMININ NIVEAU6 11 + . SA\_DA (individuels)

### 14.1. Résultats par équipes

	Equipe	Club					Total
1	Moirans	38--Club gym Moirannais	38.8	45.0	41.6	43.5	168.9
2	Diémoz	38--Gym Diémoise	39.4	42.2	40.2	43.4	165.2
3	Pont de Beauvoisin	38--La Sentinelle	39.4	37.7	43.0	43.1	163.2
4	Sablons	38--Sablons	39.5	40.0	40.7	41.0	161.2
5	Voreppe	38--Vaillante de Voreppe	38.9	37.3	40.5	40.1	156.8
6	La Tour du Pin	38--L'alerte gymnastique la Tour du Pin	38.5	36.5	40.4	38.0	153.4





### 14.2. Résultats individuels

	Gymnaste	Equipe	Annee					Total
1	DEJOYE PAULINE	Moirans	1999	10.2	11.7	11.4	11.1	44.4
2	AMARACHE INES	Diémoz	1998	10.1	11.5	10.6	11.0	43.2
3	JEANDET CHARLOTTE	Pont de Beauvoisin	2002	10.2	10.4	11.2	10.9	42.7
4	MARICHY LAURINE	Diémoz	1997	10.3	10.6	9.9	11.3	42.1
5	VADALA ALEXANE	Moirans	2003	9.5	10.8	10.8	10.9	42.0
6	DEJOYE GABRIELLE	Moirans	2004	9.8	11.4	9.3	11.2	41.7
7	RAULT ALEXANDRA	Sablons	2003	10.6	11.1	9.2	10.2	41.1
8	POUSSIER JULIETTE	Moirans	1997	9.3	11.1	10.1	10.3	40.8
9	ANGELINI MILLA	La Tour du Pin	2003	9.9	10.5	9.8	10.1	40.3
10	GAUTHERON CLARA	Sablons	2002	9.3	10.0	10.9	10.0	40.2
11	FICARELLI ANGELA	Voreppe	2005	9.6	10.5	9.8	10.2	40.1
12	CHAPIGNAC CELIA	Sablons	2005	9.6	9.1	9.7	10.8	39.2
13	FRIZZO LISA	Diémoz	2001	9.5	10.3	9.3	10.0	39.1
14	FILIPPINI CASSANDRE	Sablons	2005	9.9	9.7	9.2	10.0	38.8
15	BOUHELIER MANON	La Tour du Pin	2003	9.2	9.2	11.2	9.1	38.7
	CARRABIN LEA	Pont de Beauvoisin	2003	9.3	8.8	10.5	10.1	38.7
17	DI PIETRO LOANE	Pont de Beauvoisin	2003	9.2	9.8	11.0	8.6	38.6
	GAUTHIER LOLA	Diémoz	2003	8.7	9.8	9.5	10.6	38.6
19	MOSCARA CLEMENCE	Pont de Beauvoisin	2005	10.4	8.7	8.5	10.8	38.4
20	PERRIN SOLINE	Pont de Beauvoisin	1996	9.5	7.9	10.3	10.6	38.3
21	TARGHAOU CHIMENE	Voreppe	2005	9.8	8.7	9.1	9.9	37.5
22	SZCZEPANIAK JUSTINE	La Tour du Pin	2001	9.3	8.5	9.8	9.5	37.1
23	MORALES MELOE	Voreppe	2004	9.4	9.5	8.2	9.3	36.4
24	COSTE AMELISSE	Sablons	2002	8.9	9.2	9.2	9.0	36.3
25	BESSET LUCIE	Voreppe	2001	9.0	8.6	8.2	10.4	36.2
	VUILLEROD LALY	Diémoz	2005	8.8	8.1	8.8	10.5	36.2
27	BOUZIANE SOLENE	Voreppe	2000	10.1	5.4	10.9	9.6	36.0
28	CLAPPAZ LOLA	Sablons	2004	9.4	6.1	10.9	9.0	35.4
29	OBLE MAELYS	La Tour du Pin	2002	9.3	6.5	9.1	9.3	34.2
30	DREVET MATHILDE	La Tour du Pin	2002	10.0	6.6	8.2	6.6	31.4
31	CUISSARD MANON	Moirans	2000	8.6	7.8	8.4	5.7	30.5
32	LENCZIKI RISO FLAVIE	Diémoz	2003	9.5	0.0	10.2	9.9	29.6
33	RENOUD CELIA	Pont de Beauvoisin	2002	8.9	0.0	8.7	10.8	28.4
34	BOUZIANE SARA	Voreppe	1997	8.1	0.0	10.7	9.4	28.2
35	OBLE LORINA	La Tour du Pin	2002	0.0	8.3	9.6	7.6	25.5







## 15. FEMININ NIVEAU3 11-18 ans . SA\_DA (individuels)

### 15.1. Résultats par équipes





	Equipe	Club					Total
1	St Martin d Hères	38--Essm gymnastique	32.3	33.4	33.0	35.8	134.5
2	Tullins	38--La Vaillante	31.1	30.5	34.5	32.1	128.2
3	Domène	38--Etoile sportive Doménoise	31.0	29.7	32.0	35.3	128.0

### 15.2. Résultats individuels





	Gymnaste	Equipe	Annee					Total
1	CHAVEROT AVRIL	St Martin d Hères	2003	11.1	11.2	11.3	12.1	45.7
2	BANCHERI MEIJE	Tullins	2002	10.5	10.8	12.3	11.3	44.9
3	NETOUDYKATA ENORA	St Martin d Hères	2003	10.3	11.0	10.8	12.1	44.2
4	NORAZ CHLOE	St Martin d Hères	2003	10.3	11.2	10.9	11.4	43.8
5	HUET AMELIA	Tullins	2002	10.2	10.6	11.0	11.6	43.4
6	JACOBE EMMA	St Martin d Hères	2002	10.6	10.4	9.5	11.6	42.1
7	QUANG GUERAUD MAEVA	Domène	2000	10.9	9.5	10.4	10.0	40.8
8	MORI LENA	Tullins	2000	10.4	9.1	11.2	9.2	39.9
9	MONNOT CELIA	Domène	2000	10.2	8.8	9.2	11.1	39.3
10	BONORA MIA	Domène	2001	9.2	7.8	9.9	11.8	38.7
11	CAMPIONE TIFAINE	Tullins	1999	9.9	8.3	10.2	7.9	36.3
12	CARRET MATHILDE	Domène	2000	9.9	5.1	10.6	9.9	35.5
13	DAVID JULIE	Domène	2000	0.0	11.4	11.0	12.4	34.8
14	MARTIN EVA	St Martin d Hères	2004	10.6	11.0	9.1	0.0	30.7

## 16. FEMININ NIVEAU5 11-15 ans . SA\_DA (individuels)

### 16.1. Résultats par équipes







	Equipe	Club					Total
1	St Martin d Hères	38--Essm gymnastique	40.2	44.3	39.9	40.8	165.2
2	Tullins	38--La Vaillante	39.1	40.2	39.5	38.6	157.4
3	Domène	38--Etoile sportive Doménoise	40.2	42.0	36.3	37.1	152.6 (3.0)

### 16.2. Résultats individuels







	Gymnaste	Equipe	Annee					Total
1	PRESTAUX Pauline	St Martin d Hères	2003	10.1	10.8	11.1	9.5	41.5
2	MAZOYER CAMILLE	Tullins	2003	10.1	11.0	10.7	9.5	41.3
3	ZERBAOUI Chérine	St Martin d Hères	2003	10.7	10.8	8.3	11.0	40.8
4	TAGUI Nora	St Martin d Hères	2003	9.2	11.5	9.8	9.4	39.9
5	DUC JACQUET ROMANE	Domène	2004	10.0	9.6	10.1	9.5	39.2
6	JEAN MELINA	Tullins	2004	9.1	9.7	10.6	9.7	39.1
7	ASTIER LUCILE	Domène	2004	10.0	11.1	8.7	9.1	38.9
	GUILLOU JULIETTE	Domène	2004	9.6	11.1	9.0	9.2	38.9
9	RUEDAS CANADAS TIFFANY	Domène	2003	10.6	10.2	8.5	9.3	38.6
10	GRILLON Zoé	St Martin d Hères	2004	10.0	6.8	10.5	10.1	37.4
11	VINAI JULIETTE	Tullins	2005	9.7	9.3	8.5	9.8	37.3
12	OTT Marianne	St Martin d Hères	2004	9.3	11.2	8.4	8.1	37.0
	POLOSSAT SARAH	Tullins	2003	8.9	8.8	9.7	9.6	37.0
14	MORI AUXANE	Tullins	2003	10.2	10.2	8.1	6.8	35.3
15	CUTTAZ LOU	Tullins	2003	8.7	7.4	8.5	5.6	30.2
16	CUPANI Mélody	St Martin d Hères	2004	9.4	0.0	8.5	10.2	28.1
17	BOUNNE LEONIE	Domène	2003	0.0	8.9	7.3	8.9	25.1

## 17. MASCULIN NIVEAU4 11 + . SA\_DA (individuels)

### 17.1. Résultats par équipes







	Equipe	Club							Total
1	Domène	38--Etoile sportive Doménoise	35.5	33.1	36.8	32.6	34.6	31.2	203.8
2	Tullins	38--La Vaillante	33.1	33.6	35.7	30.5	33.2	28.2	194.3

### 17.2. Résultats individuels







	Gymnaste	Equipe	Année							Total
1	URSINI BENOIT	Domène	1995	12.5	11.5	11.3	10.8	11.9	10.8	68.8
2	PRADEL ROBIN	Tullins	1996	11.4	12.0	12.3	10.1	12.3	10.2	68.3
3	DESHIERE ROMAIN	Domène	1984	11.5	10.8	11.9	10.8	11.5	11.7	68.2
4	DUBUS MAEL	Tullins	1999	10.7	11.7	12.2	10.1	9.8	9.2	63.7
5	GIRY LUCAS	Tullins	2000	11.0	9.9	11.2	10.3	11.1	8.8	62.3
6	TARRAJAT ALEXANDRE	Domène	2000	11.5	5.5	12.4	11.0	9.0	8.7	58.1
7	LEPINAY MATTEO	Domène	2001	10.5	6.1	12.5	10.8	11.2	4.7	55.8
8	AMOUROUX ROMAIN	Domène	2002	8.1	10.8	7.8	9.2	9.2	5.9	51.0
9	BAJAT MATHIS	Tullins	2000	10.4	0.0	10.6	9.5	9.2	5.1	44.8

## 18. MASCULIN NIVEAU5 11 + . SA\_DA (individuels)

### 18.1. Résultats par équipes





	Equipe	Club							Total
1	Voreppe	38--Vaillante de Voreppe	38.3	39.2	40.6	40.0	43.0	42.0	243.1
2	Tullins	38--La Vaillante	37.6	35.9	31.4	38.2	41.5	40.1	224.7

### 18.2. Résultats individuels





	Gymnaste	Equipe	Anne e							Total
1	VINIOSA AXEL	Voreppe	2002	10.4	10.4	10.4	10.9	10.4	10.6	63.1
2	LEBRETON QUENTIN	Voreppe	2005	10.2	10.2	10.5	10.5	10.5	10.6	62.5
3	CHEVALIER CLEMENT	Voreppe	1998	8.1	9.1	10.4	9.4	11.2	10.8	59.0
4	CARRIE EMILIE	Voreppe	2005	9.6	9.5	9.3	9.2	10.9	10.0	58.5
5	PICHON THIBAUT	Tullins	1999	9.8	8.6	8.5	10.8	10.4	10.3	58.4
6	MARIN YAEL	Tullins	2002	9.3	9.7	7.6	10.0	10.2	9.8	56.6
7	PIETROLONARDO ETHAN	Tullins	2002	9.1	10.0	7.7	8.8	10.4	10.2	56.2
8	THAI MARTIN	Tullins	2004	9.4	7.5	7.5	8.4	10.5	9.6	52.9
9	LENOIR BATISTE	Tullins	2006	8.4	7.6	7.6	8.6	10.2	9.8	52.2

## 19. FEMININ NIVEAU5 11-18 ans . SA\_DA (individuels)

### 19.1. Résultats par équipes





	Equipe	Club					Total
1	L Isle d Abeau	38--La Gym d'Abeau	41.9	45.5	42.6	44.4	174.4
2	La Tour du Pin	38--L'alerte gymnastique la Tour du Pin	39.9	42.0	42.4	43.0	167.3
3	Seyssins	38--CGT Seyssins	41.0	39.3	39.7	41.8	161.8
4	St Laurent du Pont	38--La Cartusienne	37.8	44.1	37.7	39.9	159.5

### 19.2. Résultats individuels





	Gymnaste	Equipe	Annee					Total
1	VERNEREY OCEANE	L Isle d Abeau	1999	10.6	11.7	10.1	11.4	43.8
2	PENY PENELOPE	Seyssins	2001	10.9	11.2	10.3	11.1	43.5
3	WANNIN FLORA	La Tour du Pin	2004	9.8	10.9	10.8	11.2	42.7
	NIVARD JUSTINE	L Isle d Abeau	1999	9.4	11.5	10.7	11.1	42.7
5	DICHAMP MANON	L Isle d Abeau	2001	10.9	10.3	10.4	10.8	42.4
	LARDET MELISSA	L Isle d Abeau	2003	9.7	10.9	10.7	11.1	42.4
7	GANJEAN ELISE	La Tour du Pin	2002	9.9	10.2	11.1	10.8	42.0
8	VERNEREY LAURYNE	L Isle d Abeau	2002	10.5	10.8	10.8	9.8	41.9
	TIRARD COLLET NAOMIE	St Laurent du Pont	2003	10.7	11.6	8.9	10.7	41.9
10	RIMET JUDITH	St Laurent du Pont	2000	9.1	11.0	10.6	10.4	41.1
11	CHARBONNEAU WENDY	La Tour du Pin	2001	10.0	9.5	10.4	11.1	41.0
12	DUMENIL HELOISE	L Isle d Abeau	2003	9.9	11.4	9.0	9.8	40.1
13	GOMES DOS SANTOS MAELYS	La Tour du Pin	2003	9.9	10.4	9.8	9.9	40.0
14	ROLLAND MUQUET PERRINE	Seyssins	2002	10.2	9.7	10.3	9.4	39.6
15	GIROFLET AMELIE	Seyssins	2001	10.1	8.7	9.9	10.8	39.5
	SIMONNET EMMANUELLE	St Laurent du Pont	2004	8.9	11.0	10.0	9.6	39.5
17	MALARD KINSY	La Tour du Pin	2003	8.9	10.5	10.1	9.8	39.3
18	BOUAZOUZI EMMA	St Laurent du Pont	2000	9.1	10.5	8.2	9.2	37.0
19	KARAULIC DORINE	Seyssins	1999	9.8	9.7	6.8	10.5	36.8
20	JUBAN PRESCILLIA	La Tour du Pin	2004	10.1	7.9	8.8	8.7	35.5
21	FOUCHER ORLINE	Seyssins	2004	9.0	4.5	9.2	8.3	31.0
22	BAUD DORINE	Seyssins	2001	0.0	0.9	5.9	7.0	13.8

## 20. FEMININ NIVEAU2 11-18 ans . SA\_DA (individuels)

### 20.1. Résultats par équipes





	Equipe	Club					Total
1	Crolles	38--Gym et rythme Crolles	33.6	29.6	34.9	37.5	135.6

### 20.2. Résultats individuels

	Gymnaste	Equipe	Annee					Total
1	JOURDAN SALOME	Crolles	1999	11.4	9.6	11.9	13.2	46.1
2	BORNIET ROXANNE	Crolles	2000	11.0	10.5	11.0	11.9	44.4
3	FABRE INES	Crolles	1999	11.2	9.0	11.1	11.6	42.9
4	GENEVEY ALICIA	Crolles	2003	10.8	9.5	9.9	11.0	41.2
5	CALVIER AMELIE	Crolles	2002	0.0	7.3	11.9	12.4	31.6

## 21. MASCULIN NIVEAU6 7-10 ans . SA\_DA (individuels)

### 21.1. Résultats par équipes







	Equipe	Club							Total
1	Nivolas Vermelle	38--Nivolas ALEP espoir gymnique	35.4	38.2	40.8	32.2	38.0	34.7	219.3
2	Domène	38--Etoile sportive Doménoise	40.2	28.2	36.9	33.7	34.2	28.7	201.9
3	Pont de Claix 1	38--Pont de Claix amicale gymnique	28.4	25.1	38.4	33.1	38.7	30.7	194.4
4	Pont de Claix 2	38--Pont de Claix amicale gymnique	21.2	24.9	24.7	29.4	28.6	17.9	146.7

### 21.2. Résultats individuels



	Gymnaste	Equipe	Année							Total
1	CARMONA THIBAUD	Nivolas Vermelle	2008	10.1	9.8	10.3	8.6	10.3	9.1	58.2
2	LABOUREUR ELOI	Nivolas Vermelle	2008	9.7	10.0	10.4	7.6	10.4	8.7	56.8
3	MUNCH AXEL	Domène	2010	9.8	7.1	10.4	8.9	9.9	9.1	55.2
4	CLAVEL ANDREA	Nivolas Vermelle	2009	7.8	9.3	10.6	8.4	10.1	8.6	54.8
5	FERRARI POQUET PAUL	Domène	2009	9.8	8.4	9.5	8.8	8.8	8.5	53.8
6	LAPERLE DORIAN	Pont de Claix 1	2009	7.0	8.3	10.7	8.0	10.1	8.1	52.2
7	HERVE ERWAN	Domène	2008	10.2	7.6	9.9	8.0	9.2	4.6	49.5
8	GAGNEUR CLEMENT	Nivolas Vermelle	2007	7.8	9.1	9.5	7.5	7.2	8.3	49.4
	GENTILI NICOLAS	Pont de Claix 1	2009	7.3	7.0	9.9	8.5	8.0	8.7	49.4
10	ARGUILLET SACHA	Pont de Claix 1	2010	6.2	3.7	9.7	7.6	9.5	7.0	43.7
11	NARESE LUCAS	Pont de Claix 1	2008	7.4	6.1	7.8	8.0	9.8	4.5	43.6
12	CHAGAS ROMAIN	Pont de Claix 1	2008	6.7	3.7	8.1	8.6	9.3	6.9	43.3
13	RAMAZIO LENY	Pont de Claix 2	2009	4.4	6.9	8.0	7.0	8.5	5.4	40.2
14	MANSOURI HADJ	Domène	2009	10.4	3.5	7.1	8.0	5.7	4.6	39.3
15	COSTES BAPTISTE	Pont de Claix 2	2008	4.8	5.3	6.2	7.8	8.2	4.3	36.6
16	CRETON TOM	Pont de Claix 2	2009	6.2	7.9	2.9	7.3	7.6	4.1	36.0
17	BERRALDACCI JULIEN	Domène	2008	9.8	5.1	0.0	7.7	6.3	6.5	35.4
18	MUSY EMILE	Nivolas Vermelle	2007	7.7	8.1	5.1	7.6	4.5	0.0	33.0
19	ROSTAING ALEXIS	Pont de Claix 2	2008	5.8	4.8	1.4	7.3	4.3	4.0	27.6
20	TURPIN CHARRE MILAN	Pont de Claix 2	2010	4.2	1.1	7.6	6.9	2.8	4.1	26.7

## 22. MASCULIN NIVEAU5 7-14 ans . SA\_DA (individuels)

### 22.1. Résultats par équipes

	Equipe	Club							Total
1	Rhodia Club	38--Rhodia-Club Gymnastique	38.9	39.3	35.2	40.8	43.1	40.2	237.5
2	Domène	38--Etoile sportive Doménoise	34.2	39.7	40.5	39.4	42.1	40.0	235.9
3	Pont de Claix	38--Pont de Claix amicale gymnique	35.1	33.7	37.7	36.3	42.4	39.7	224.9
4	Serrières en Chautagne	73--Chautagne ASCEC USEP	30.4	33.2	31.5	34.8	39.9	38.0	207.8

### 22.2. Résultats individuels

	Gymnaste	Equipe	Anne e							Total
1	AFANASSIEFF LEO	Rhodia Club	2007	10.4	10.5	9.2	10.7	11.0	9.7	61.5
2	GRAND LUCAS	Rhodia Club	2006	10.2	10.1	8.7	10.9	10.5	10.9	61.3
3	CARRET SYLVAIN	Domène	2004	8.9	10.3	10.4	10.4	10.3	9.8	60.1
4	SOFFIETTI CORENTIN	Domène	2007	8.9	10.5	10.5	9.7	10.5	9.8	59.9
5	JEANJEAN BRUNO	Domène	2006	8.6	10.0	10.3	10.1	10.8	10.0	59.8
6	TURPIN CHARRE RAPHAEL	Pont de Claix	2006	9.2	8.9	10.0	8.8	11.0	10.3	58.2
7	ROZIER PAUL	Rhodia Club	2003	9.8	9.4	8.9	8.8	10.6	9.6	57.1
8	BUCCINI TOM	Rhodia Club	2007	8.5	9.3	8.4	9.3	10.7	10.0	56.2
9	CHAMPAVIER EVAN	Pont de Claix	2007	9.2	8.0	9.2	9.1	10.4	9.9	55.8
10	SOFFIETTI FLORIAN	Domène	2004	7.8	8.9	9.3	9.2	10.0	10.4	55.6
	ARGUILLET KELYAN	Pont de Claix	2008	7.9	8.8	10.4	8.6	10.5	9.4	55.6
12	DOKOUTCHAEF CROUZET GRICHKA	Rhodia Club	2007	8.5	8.5	6.9	9.9	10.7	9.6	54.1
13	TRUCHE EVAN	Serrières en Chautagne	2006	7.5	8.2	8.6	9.4	9.9	9.6	53.2
14	CHILTON BENJAMIN	Pont de Claix	2009	8.8	6.9	8.1	9.0	9.9	10.1	52.8
15	BONAFOS YLHAN	Pont de Claix	2009	7.1	7.8	8.0	9.4	10.5	9.1	51.9
16	FERAL ELIOT	Serrières en Chautagne	2004	8.5	8.2	7.0	9.0	9.3	9.5	51.5
17	DUBARLE GAETAN	Domène	2005	7.0	7.2	7.5	8.7	10.5	9.5	50.4
18	MARCON NOLANN	Rhodia Club	2007	6.9	8.1	6.7	8.5	10.7	9.1	50.0
19	PERIER LECLERCQ MATTHIEU	Serrières en Chautagne	2009	7.3	7.6	6.9	8.3	10.4	8.7	49.2
20	RENARD SAM	Pont de Claix	2006	7.7	8.0	6.3	8.2	10.2	8.0	48.4
21	AUBRY ELVIN	Serrières en Chautagne	2008	6.5	7.3	7.3	7.9	8.8	8.0	45.8
22	FERAL THOMAS	Serrières en Chautagne	2007	7.1	7.8	6.2	8.1	8.2	8.0	45.4
23	TRUCHE RAFAEL	Serrières en Chautagne	2003	0.0	9.0	8.6	0.0	10.3	10.2	38.1