





Résultats de la compétition
Finales jeunes G3/G4 UFOLEP
Perpignan et Cabestany
19 et 20 mai 2018

1. FEMININ NIVEAU5 7-10 ans . SA_DA (individuels)

1.1. Résultats par équipes

	Equipe	Club					Total
1	Perpignan	66--Uscm	42.5	38.7	44.2	43.0	168.4
2	Castelnau le lez	34--GSL34.com - Castelnau le Lez	42.3	31.8	40.1	42.0	156.2







1.2. Résultats individuels

	Gymnaste	Equipe	Annee					Total
1	PERRIN ELENA	Perpignan	2008	11.3	11.2	11.2	10.7	44.4
2	TORRES ZOÉ	Castelnau le lez	2007	11.1	10.3	10.9	11.1	43.4
3	RADONDY EMMA	Perpignan	2008	10.4	9.4	10.9	10.4	41.1
4	RODRIGUES EVA	Perpignan	2007	10.2	9.0	10.8	11.0	41.0
5	BALHA KASSEM CHEINA	Perpignan	2008	10.6	8.7	10.9	10.4	40.6
6	MONASSIER MARIE	Perpignan	2008	9.8	8.6	11.2	10.9	40.5
7	PICHARD YANGAMBIWA ALYCIA	Castelnau le lez	2008	11.1	7.5	10.2	11.1	39.9
8	SAUSSE LUNA	Perpignan	2008	10.1	9.1	9.3	10.2	38.7
9	D'ANDREA JULIE	Castelnau le lez	2007	10.1	8.3	9.2	10.5	38.1
10	YEFSAH NADIA	Castelnau le lez	2009	10.0	5.7	9.8	9.3	34.8
11	CLIO NUMEDIA	Castelnau le lez	2010	8.7	3.3	8.8	7.6	28.4







Résultats de la compétition
Finales jeunes G3/G4 UFOLEP
Perpignan et Cabestany
19 et 20 mai 2018

1. MASCULIN ENCHAINEMENT 7-14 ans . SA_DA (individuels)

1.1. Résultats par équipes







	Equipe	Club							Total
1	Lormont	33--Club gymnique lormontais	42.9	42.3	47.4	41.3	48.1	34.4	256.4

1.2. Résultats individuels







	Gymnaste	Equipe	Anne e							Total
1	BESANCON MARC	Lormont	2004	10.7	11.0	11.7	11.1	12.6	11.7	68.8
2	BETTE MATHIS	Lormont	2004	10.3	10.7	12.2	10.3	12.2	9.1	64.8
3	BETTE MAXENCE	Lormont	2007	10.6	10.4	11.8	10.1	11.9	6.8	61.6
4	LOICHET CLEMENT	Lormont	2008	11.3	10.2	9.1	9.8	11.4	6.6	58.4
5	SCHELLINGER LIAM	Lormont	2007	7.8	9.8	11.7	9.4	10.6	6.8	56.1
6	MORA REMI	Lormont	2006	9.0	6.1	7.2	9.7	10.7	6.4	49.1

2. MASCULIN NIVEAU6 7-10 ans . SA_DA (individuels)

2.1. Résultats par équipes

	Equipe	Club							Total
1	St maurice es allier	63--Epee sport st maurice es allier	43.0	34.6	42.1	34.3	40.5	35.6	230.1
2	Muret	31--Le Ralliement	39.3	33.7	42.9	35.0	36.3	39.2	226.4
3	Clermont ferrand	63--Clermont st-jacques gymnastique	41.1	29.8	38.7	34.7	37.2	35.1	216.6
4	Mauriac	15--Mauriac	40.6	35.7	35.4	27.3	35.6	33.4	208.0
5	St Chély	48--Gym club barraban	35.2	30.1	36.0	33.0	34.3	36.2	204.8
6	Volvic	63--Volvic	39.0	28.1	34.0	34.0	32.5	25.9	193.5

2.2. Résultats individuels

	Gymnaste	Equipe	Annee							Total
1	DEYCARD TOM	Mauriac	2007	10.6	9.9	10.6	9.5	10.3	9.8	60.7
2	BOREL THOMAS	St maurice es allier	2009	10.8	10.0	10.6	9.1	10.6	9.0	60.1
3	LADEVIE SAMUEL	St maurice es allier	2009	10.8	9.5	10.6	9.0	10.2	9.0	59.1
4	LOUBET ELIOTT	Clermont ferrand	2007	10.5	8.8	10.8	9.0	10.1	9.0	58.2
5	CHATAIGNIER LYHIAM	St maurice es allier	2008	10.8	9.2	10.5	8.3	10.1	9.2	58.1
6	CAMPARIOL ANAEL	Muret	2010	10.0	8.6	10.6	9.1	9.5	10.0	57.8
7	CHAMBON ENZO	Mauriac	2008	10.5	8.9	10.2	9.1	10.0	9.0	57.7
8	CHIRON BAPTISTE	Clermont ferrand	2008	10.6	8.6	10.6	8.5	9.5	9.2	57.0
9	TERRISSE TEVA	Mauriac	2009	10.1	8.3	10.0	8.7	9.8	8.8	55.7
10	QUESNOY THOMAS	Muret	2008	8.3	9.2	10.9	8.3	8.9	9.9	55.5
11	BORDES MAXENCE	Muret	2009	9.5	8.1	10.5	8.3	8.6	9.3	54.3
12	MULOT THEO	St Chély	2009	9.5	6.5	10.5	8.6	9.4	9.4	53.9
13	PALAYRET HUGO	Muret	2007	9.9	6.1	10.9	8.6	8.7	9.6	53.8
14	ALBERT HUGO	St Chély	2010	9.2	8.4	10.1	8.3	8.2	9.5	53.7
	MARTIN LORIS	Volvic	2008	10.0	8.5	9.3	8.7	8.3	8.9	53.7
16	DUCHENE THIBAUT	Muret	2008	9.9	6.5	10.0	9.0	8.5	9.7	53.6
17	SANCHEZ GABRIEL	Clermont ferrand	2008	10.2	4.7	9.6	9.0	9.0	9.8	52.3
18	DELALOY-LARSEN MAXIME	St maurice es allier	2008	10.4	5.9	10.4	7.9	9.1	8.1	51.8
19	DUMORTIER ILHAN	St Chély	2009	9.4	8.9	6.7	8.0	8.9	9.3	51.2
20	AMEZIANE ELYAS	Volvic	2009	9.8	8.3	8.6	8.0	8.9	7.5	51.1
21	DRUSIAN SACHA	Muret	2009	9.4	7.8	9.5	8.0	9.2	6.6	50.5
	ROULLAND ARTHUR	St maurice es allier	2009	10.6	4.4	9.9	7.8	9.5	8.3	50.5
23	JABAUDON ANTOINE	Clermont ferrand	2009	9.8	7.7	7.7	6.8	7.8	7.1	46.9
	FERNANDEZ GABIN	Volvic	2009	10.3	5.7	9.7	8.9	8.3	4.0	46.9
25	NEMETH ERWAN	St Chély	2010	7.1	6.3	8.7	8.1	7.8	8.0	46.0
26	LEBON LOANN	Volvic	2008	8.9	5.6	6.4	8.4	7.0	5.5	41.8
27	TASSET ARTUR	St maurice es allier	2010	10.5	2.4	10.4	0.0	9.6	8.4	41.3
28	BAQUA THEROND JAD	Clermont ferrand	2008	9.7	1.2	5.7	8.2	8.6	5.9	39.3
29	POUGET ETHAN	Mauriac	2008	9.4	8.6	4.6	0.0	5.5	5.8	33.9
30	TALIANA SACHA	St Chély	2010	0.0	0.0	0.0	0.0	0.0	0.0	0.0

3. MASCULIN NIVEAU6 7-14 ans . SA_DA (individuels)

3.1. Résultats par équipes

	Equipe	Club							Total
1	Cabestany	66--Coc gymnastique	40.7	36.0	39.9	38.5	42.1	40.6	237.8
2	Esvres	37--Gymnastique Sportive Esvres	39.1	37.6	39.6	39.0	42.8	39.6	237.7
3	Gerzat	63--A.L.Gerzat	42.7	36.6	38.2	38.6	42.0	38.9	237.0
4	Volvic	63--Volvic	40.8	37.0	40.2	36.4	43.7	38.6	236.7
5	Luynes	37--AS LUYNES GYM-ENFANTS	40.4	36.7	40.3	35.6	42.5	39.5	235.0
6	Lafrançaise	82--Judo gym club lafrançaise	37.3	34.2	40.3	34.7	42.1	38.6	227.2
7	Bléré	37--Session Gymnastique Artistique Bléré Val de Cher	37.2	32.9	40.8	36.6	42.4	33.1	223.0
8	Castelsarrasin	82--Le défi castelsarrasinois	34.3	34.3	35.7	35.9	41.6	36.6	218.4
9	Clermont ferrand	63--Clermont st-jacques gymnastique	36.5	35.6	35.9	32.4	40.8	35.5	216.7
10	Tonneins	47--Gym pour tous sj tonneins	28.9	34.1	37.9	32.1	40.8	34.3	208.1
11	Vigneux de bretagne	44--Amicale gymnique la paquelais vigneux de bretagne (agpv)	31.6	32.2	37.2	30.5	40.0	36.4	207.9
12	St Chély	48--Gym club barraban	19.2	32.4	31.7	28.3	37.7	25.3	174.6

3.2. Résultats individuels

	Gymnaste	Equipe	Année							Total
1	AMON NOLANN	Volvic	2006	10.0	10.0	10.4	10.4	11.0	10.2	62.0
2	SCOTTO MATTEO	Volvic	2006	10.2	9.7	10.1	9.6	11.3	10.0	60.9
3	BLANCHARD MARTIN	Cabestany	2006	10.1	8.8	10.2	10.4	10.6	10.3	60.4
4	BOURSSE LOUAN	Cabestany	2008	9.9	9.2	10.2	9.7	10.4	10.7	60.1
	BUISSON LEO	Gerzat	2006	10.7	8.9	9.1	10.5	10.7	10.2	60.1
6	RICHE SAM	Esvres	2004	10.1	9.6	9.4	10.2	10.5	9.9	59.7
7	HUSSON NOE	Esvres	2006	9.4	9.3	9.9	9.6	10.7	10.5	59.4
8	COUDERT JOHAN	Esvres	2007	10.4	9.0	9.7	9.1	11.1	9.8	59.1
9	MOULINOU RAPHAEL	Luynes	2007	10.4	8.9	10.0	8.9	10.3	10.4	58.9
10	AKA MALONN	Clermont ferrand	2008	10.4	9.3	10.0	8.4	10.5	10.0	58.6
11	DEGOUTTE BASILE	Volvic	2005	10.4	9.1	9.8	8.7	11.0	9.5	58.5
12	LAFORST MAVEL	Gerzat	2005	10.6	9.2	8.9	10.1	10.3	9.3	58.4
13	BLANCHET TEO	Gerzat	2007	10.8	9.0	9.2	9.0	10.3	9.9	58.2
14	HICAUBE GABIN	Luynes	2008	8.9	9.5	10.2	8.9	10.7	9.8	58.0
15	THOMAS-FARGEAU MORGAN	Luynes	2009	9.6	8.8	9.7	9.6	10.6	9.4	57.7
16	PETIOT SIMON	Cabestany	2007	10.1	8.5	9.9	8.4	10.6	9.7	57.2
17	POLI NINO	Cabestany	2008	10.2	9.2	9.1	9.1	10.3	9.2	57.1
	CLABAUX THOMAS	Gerzat	2007	10.3	9.3	9.6	8.5	10.3	9.1	57.1
	MONTAIGNE RAPHAEL	Gerzat	2009	9.0	9.1	9.8	9.0	10.7	9.5	57.1
	BARBIS RYAN	Lafrançaise	2008	10.1	9.0	9.4	9.1	10.7	8.8	57.1
21	ALBERT LOGAN	St Chély	2008	9.6	8.5	9.8	8.5	10.4	10.1	56.9
	BAILLET ENZO	Tonneins	2007	10.0	9.0	10.1	8.0	10.7	9.1	56.9
23	SIMONIS MAXIME	Castelsarrasin	2007	8.9	8.8	10.1	9.2	10.5	9.3	56.8

24	RISCHARD ENZO	Lafrançaise	2006	9.0	8.2	10.3	8.6	10.6	10.0	56.7
25	PARELLA ETHAN	Cabestany	2009	10.3	8.8	9.5	9.3	8.7	9.9	56.5
	MUNOS SACHA	Luynes	2006	8.4	9.3	10.4	8.2	10.5	9.7	56.5
27	AUPERRIN MATHIEU	Esvres	2008	8.8	9.3	9.9	8.4	10.5	9.4	56.3
28	SOTO TAO	Lafrançaise	2007	9.7	8.3	10.1	8.6	10.1	9.1	55.9
29	CLABAUX BRUNO	Gerzat	2007	10.6	8.0	9.6	8.3	10.3	8.9	55.7
30	MAHE BREWANN	Vigneux de bretagne	2008	9.7	7.6	9.9	8.9	9.5	10.0	55.6
31	FROMANTIN ROMAIN	Clermont ferrand	2005	9.9	8.7	9.5	7.9	10.5	8.9	55.4
	LEBLANC AXEL	Luynes	2007	10.5	8.5	8.6	8.0	10.6	9.2	55.4
33	LORAS ROMAIN	Bléré	2007	9.9	8.9	10.2	7.9	10.8	7.6	55.3
	MOURGUES AXEL	Lafrançaise	2007	8.2	7.8	10.3	8.4	10.6	10.0	55.3
35	MOULON THEO	Bléré	2004	9.1	8.3	10.1	7.4	10.6	9.7	55.2
36	BRUCHET GAETAN	Volvic	2007	10.1	8.2	9.9	7.5	10.4	8.9	55.0
37	ZAPATA RAFAEL	Cabestany	2009	10.0	8.6	9.6	6.4	10.5	9.6	54.7
38	CHAUVET LILIAN	Luynes	2008	9.9	9.0	7.8	7.5	10.6	9.6	54.4
39	MERCIER TITOUAN	Volvic	2007	10.1	8.1	9.3	7.7	10.2	8.9	54.3
40	BOURGOIN ORIAN	Castelsarrasin	2007	9.0	8.4	8.3	9.1	10.2	9.2	54.2
41	ALGUACIL LOAN	Castelsarrasin	2004	8.2	8.8	8.6	8.6	10.6	9.3	54.1
42	AFONSO MARCOS	Esvres	2007	5.5	9.4	10.1	9.1	10.5	9.1	53.7
43	BELOUAD-MEIGNAN ULYSSE	Esvres	2006	9.2	8.6	7.8	10.1	9.0	8.6	53.3
44	ADAM MATHEO	Castelsarrasin	2006	8.2	8.3	8.7	9.0	10.3	8.4	52.9
	MISCHLER ALEXIS	Bléré	2004	10.3	3.8	10.0	9.7	10.3	8.8	52.9
46	BRENELLIERE LEO	Lafrançaise	2007	8.5	8.3	7.8	7.9	10.2	9.5	52.2
47	LAMBERT JULIEN	Clermont ferrand	2006	7.6	8.9	8.3	8.1	10.1	9.1	52.1
48	HERVET LORENZO	Bléré	2008	5.4	8.2	10.5	10.0	10.7	6.9	51.7
49	ROSTANT-CHARROUX ETHANN	Bléré	2008	7.9	7.5	9.7	9.0	10.3	7.0	51.4
50	DEGRES NOLAN	Vigneux de bretagne	2008	9.9	8.1	7.0	7.4	10.1	8.6	51.1
51	GANIERE ELIAS	Clermont ferrand	2006	8.6	8.7	8.1	8.0	9.7	7.5	50.6
52	NICAULT NOLHAN	Castelsarrasin	2007	6.6	8.3	8.1	7.6	9.8	8.8	49.2
53	ROMME ALBAN	Vigneux de bretagne	2008	4.5	8.0	8.7	8.0	10.2	9.3	48.7
54	GUARDIOLA LAVERGNE LEO	Tonneins	2009	6.6	8.2	9.2	6.7	9.6	8.0	48.3
55	PALOMO DAVID	Tonneins	2006	4.3	8.8	7.8	8.8	9.5	8.9	48.1
56	PALOMO GIMENEZ OLIVER	Tonneins	2010	8.0	5.9	9.5	7.7	10.3	6.4	47.8
57	VIGNEAU TIMEO	Tonneins	2010	3.7	8.1	9.1	7.6	10.2	8.3	47.0
58	BERTINI-BRUN MATIAS	Vigneux de bretagne	2007	5.9	5.9	9.0	6.2	10.2	8.4	45.6
59	BERTINI BRUN TITOUAN	Vigneux de bretagne	2009	6.1	8.2	9.6	5.9	6.8	8.5	45.1
60	DELOS CLEMENT	Lafrançaise	2008	7.9	8.6	9.6	0.0	10.0	6.6	42.7
61	PAGES ERWAN	St Chély	2008	2.7	8.1	8.9	6.8	10.0	5.2	41.7
62	GENEVE THIBAUT	Volvic	2006	3.1	7.8	8.0	7.6	9.7	4.3	40.5
63	RIVEAU ETIENNE MARTIN	Vigneux de bretagne	2007	1.7	7.9	7.4	6.2	9.3	7.6	40.1
64	VIEILLESCAZES CLEMENT	St Chély	2010	1.7	7.8	9.6	6.3	7.5	6.1	39.0
65	BRUN PAUL	St Chély	2006	5.2	8.0	3.4	6.7	9.8	3.9	37.0
66	SARTRE BASTIEN	Clermont ferrand	2006	0.0	0.0	0.0	0.0	0.0	0.0	0.0
	VALETTE NOE	St Chély	2008	0.0	0.0	0.0	0.0	0.0	0.0	0.0
	ACHOUR SOFIANE	Tonneins	2006	0.0	0.0	0.0	0.0	0.0	0.0	0.0

4. MASCULIN NIVEAU5 7-14 ans . SA_DA (individuels)

4.1. Résultats par équipes

	Equipe	Club							Total
1	Castelnau le lez	34--GSL34.com - Castelnau le Lez	42.9	41.8	41.1	42.9	42.0	42.8	253.5
2	Cabestany	66--Coc gymnastique	42.8	40.4	42.3	43.1	42.1	41.1	251.8
3	La cantalienne	15--La cantalienne	42.1	38.4	39.2	41.6	39.0	38.9	239.2
4	Muret	31--Le Ralliement	37.5	39.5	39.3	36.3	39.2	37.2	229.0
5	Chateauroux	36--ASPTT GYM	41.3	38.1	33.1	38.9	36.0	39.2	226.6
6	Tonneins	47--Gym pour tous sj tonneins	34.3	36.7	34.8	42.5	40.9	35.2	224.4
7	Castelsarrasin	82--Le défi castelsarrasinois	38.9	30.5	35.9	41.0	38.9	39.1	224.3
8	Boucau Tarnos	64--Sics Boucau Tarnos	36.3	31.0	36.7	40.1	36.7	38.6	219.4
9	Issoire	63--L issoirienne	38.6	36.4	28.9	38.4	33.7	36.7	212.7
10	Vendome	41--US VENDOME	34.5	32.3	27.9	38.3	35.6	32.7	201.3
11	St Aignan Gd Lieu	44--Association Loisirs Culture de St Aignan de Grand Lieu	33.7	30.5	34.3	38.4	28.9	34.8	200.6







4.2. Résultats individuels

	Gymnaste	Equipe	Anne e							Total
1	SEMAIL RAVEL YOUNES	Cabestany	2007	11.6	11.1	11.3	11.1	11.1	11.0	67.2
2	DUPOUY ANDY	Tonneins	2004	11.0	11.7	11.3	11.2	10.8	10.6	66.6
3	BRUNET GALDRIC	Castelnau le lez	2007	10.4	11.4	10.8	10.8	10.9	11.1	65.4
4	MINELLA JULES	Castelnau le lez	2007	11.4	10.2	9.8	10.5	10.4	11.0	63.3
5	PENAU CLEMENTIN	Cabestany	2006	10.2	10.8	11.0	9.5	10.4	10.7	62.6
6	DA SILVA GREGORY	La cantalienne	2007	10.5	10.0	10.1	10.7	10.9	10.1	62.3
7	BRUGUIERE ALEXIS	La cantalienne	2005	10.7	9.9	10.5	10.5	9.4	10.0	61.0
8	TURPIN NOLAN	La cantalienne	2007	10.8	9.6	10.0	10.9	9.5	10.1	60.9
9	WERGES THOMAS	Muret	2007	10.3	9.4	10.7	9.3	11.0	9.8	60.5
10	DJOUADI DJAHLIL	Castelnau le lez	2008	10.6	10.0	10.4	10.8	9.3	9.3	60.4
11	JODAR BAPTISTE	Castelnau le lez	2007	10.4	10.2	9.8	10.8	8.9	10.2	60.3
12	LABOUP LUCAS	Castelnau le lez	2009	10.5	7.6	10.1	10.1	10.8	10.5	59.6
	DALLA CIA ROMAIN	Tonneins	2006	10.3	9.6	9.1	10.5	10.9	9.2	59.6
14	UETTVILLER UGO	Muret	2005	10.1	10.5	10.1	9.4	9.4	9.6	59.1
15	FORSAIN NOLANN	Boucau Tarnos	2007	9.2	7.7	10.3	11.0	10.4	9.9	58.5
16	OMS RAPHAEL	Cabestany	2007	10.0	9.4	8.7	11.2	9.5	9.5	58.3
17	VALDEYRON FLORENT	Cabestany	2005	10.5	8.9	9.9	10.5	8.6	9.7	58.1
18	PALERMO EMILE	Castelnau le lez	2008	10.1	9.3	8.4	10.3	9.9	10.0	58.0
19	HERNANDEZ TOM	Cabestany	2007	8.9	9.1	10.1	9.7	10.4	9.7	57.9
	PAKLEPA GUILLAUME	Boucau Tarnos	2006	10.0	8.4	8.9	9.9	10.3	10.4	57.9
21	JOLIVET OIHAN	Issoire	2005	10.3	9.8	7.5	10.2	10.4	9.3	57.5
22	GRAINDORGE ANCELIN	Chateauroux	2007	10.1	10.7	7.6	9.9	8.9	10.1	57.3
23	BRUNO HUGO	Castelsarrasin	2004	10.4	7.8	8.8	10.3	10.0	9.8	57.1
24	PARROTTA MATEO	Chateauroux	2006	10.2	9.2	8.8	9.3	9.1	10.3	56.9
25	DUBUY-COPIN ALEXANDRE	St Aignan Gd Lieu	2005	9.6	8.8	8.6	10.5	9.2	9.6	56.3
26	VAN DORMAEL ETHAN	Cabestany	2005	10.5	8.5	8.7	10.3	10.2	7.9	56.1
	GROS ARTHUR	Chateauroux	2007	10.3	9.4	8.2	10.1	9.4	8.7	56.1

28	COMMENGE ANTHONY	Muret	2006	8.8	10.0	8.6	8.7	10.4	9.4	55.9
29	VIALLET AXEL	Issoire	2005	9.9	9.6	7.3	9.4	10.0	9.0	55.2
30	BILEK AXEL	Boucau Tarnos	2008	9.0	8.7	8.8	9.5	9.7	9.4	55.1
31	BOUSQUET ELIOT	La cantalienne	2007	10.1	8.9	8.6	9.5	9.2	8.7	55.0
32	PALOMO GIMENEZ DANIEL	Tonneins	2007	9.3	9.1	7.2	10.7	9.0	9.3	54.6
33	LAFAGE MAEL	Castelsarrasin	2004	9.0	7.5	8.4	10.2	9.5	9.9	54.5
34	BOUNASMIR ADAM	Castelsarrasin	2005	10.5	7.0	8.8	10.5	9.6	7.8	54.2
	DUSSAC MAXIME	Castelsarrasin	2003	7.8	7.6	9.2	10.0	9.8	9.8	54.2
36	PERRIN MATIYAS	Issoire	2005	10.2	8.0	7.7	9.9	8.9	9.2	53.9
37	GEORGY JOWAN	Chateauroux	2009	10.7	8.8	6.1	9.6	8.6	9.8	53.6
	RIGOREAU ÉMILIEN	Vendome	2006	9.0	8.2	6.5	10.8	9.6	9.5	53.6
39	ALEGRE CLEMENT	Muret	2006	8.3	9.6	9.9	8.9	8.4	8.4	53.5
40	LECRUBIER CLEMENT	St Aignan Gd Lieu	2006	9.1	7.1	8.7	10.7	8.7	8.1	52.4
41	DUSSAC LENNY	Castelsarrasin	2007	8.0	7.6	9.1	9.8	8.4	9.4	52.3
42	MATHIEU FABIEN	Castelsarrasin	2008	9.0	7.1	8.7	9.3	7.8	9.6	51.5
43	METAYER BAPTISTE	Vendome	2005	7.4	7.0	7.4	9.1	9.9	9.6	50.4
44	PETIT JORIS	Vendome	2006	8.2	8.3	6.9	9.3	8.4	8.5	49.6
45	CRIAUD AMORY	St Aignan Gd Lieu	2007	7.5	7.7	8.6	8.5	7.2	8.9	48.4
46	BAZIOR DAEL	Boucau Tarnos	2005	8.1	6.2	8.7	9.7	6.3	8.9	47.9
47	FERROUDJ DIWAN	Issoire	2004	8.2	9.0	6.4	8.9	4.4	9.2	46.1
48	BERRUYER LOUIS	Tonneins	2008	3.7	6.3	7.2	10.1	10.2	6.1	43.6
49	BOUDAUD JEAN-BAPTISTE	St Aignan Gd Lieu	2004	7.5	6.9	8.4	8.7	3.8	8.2	43.5
50	PAGES-CORNU NOA	Vendome	2006	9.8	5.3	3.7	9.1	7.7	5.0	40.6
51	METAYER ALBIN	Vendome	2007	7.5	8.8	7.1	8.7	2.5	5.1	39.7
52	LAQUAZ-WIRTH PACOME	Chateauroux	2006	6.0	6.6	8.5	0.0	7.0	9.0	37.1
53	MOUAOUYA NASSIM	Chateauroux	2007	3.0	5.1	3.8	8.7	6.4	8.9	35.9
54	BAREIGTS DORIAN	Boucau Tarnos	2006	0.0	0.0	0.0	0.0	0.0	0.0	0.0
	BAZIOR DORIAN	Boucau Tarnos	2007	0.0	0.0	0.0	0.0	0.0	0.0	0.0
	NAUDOUX GABRIEL	Muret	2007	0.0	0.0	0.0	0.0	0.0	0.0	0.0
	GALVAN NEAL	Tonneins	2005	0.0	0.0	0.0	0.0	0.0	0.0	0.0

5. MASCULIN NIVEAU5 7-10 ans . SA_DA (individuels)

5.1. Résultats par équipes







	Equipe	Club							Total
1	Cabestany	66--Coc gymnastique	41.1	37.0	44.1	41.9	43.1	34.8	242.0
2	Castelnau le lez	34--GSL34.com - Castelnau le Lez	39.7	37.3	43.1	40.2	39.3	38.2	237.8
3	Tours GC	37--Tours Gymnastique Club	31.2	28.0	38.7	35.5	36.3	33.2	202.9

5.2. Résultats individuels







	Gymnaste	Equipe	Année							Total
1	BERTHELOT EVAN	Cabestany	2007	10.6	10.3	11.1	10.9	11.1	7.7	61.7
2	OBERT MAXIME	Castelnau le lez	2009	10.6	10.0	9.9	10.0	9.8	10.7	61.0
3	MARCHAND ANTOINE	Tours GC	2007	8.2	10.0	11.5	9.6	10.3	10.5	60.1
4	ROUGER VICTOR	Castelnau le lez	2007	9.5	9.7	10.9	10.3	9.8	9.8	60.0
5	BOIL TIMY	Cabestany	2007	10.1	9.0	11.0	10.5	10.9	8.4	59.9
6	RAMASY-CLEMENT SLOAN	Cabestany	2008	10.5	8.6	11.1	10.4	10.5	8.1	59.2
7	CHAMBEYRON GUILHEM	Castelnau le lez	2007	9.5	9.6	10.8	10.3	9.4	9.4	59.0
8	LASSALLE JULES	Cabestany	2007	9.9	9.1	10.5	9.9	8.4	10.0	57.8
9	BOURSSE ELOIS	Cabestany	2008	9.4	8.6	10.7	10.1	10.6	8.3	57.7
10	PHILIPPON TOM	Castelnau le lez	2009	10.1	8.0	11.1	9.6	10.3	7.8	56.9
11	CASAS TIMEO	Cabestany	2008	9.7	8.2	10.9	9.8	9.6	7.4	55.6
12	DURAND LOUIS	Tours GC	2007	6.8	7.1	10.6	9.6	8.6	9.2	51.9
13	CLEMENTE ALEXANDRE	Tours GC	2007	9.1	5.4	8.3	9.4	9.7	6.8	48.7
14	REMI JULES	Castelnau le lez	2010	6.4	3.8	9.6	8.9	8.8	8.3	45.8
15	BOISBRAS KORANTIN	Tours GC	2009	7.1	5.5	8.3	6.9	7.7	6.7	42.2
16	BELIARD GABRIEL	Castelnau le lez	2009	5.0	2.6	10.3	8.0	8.6	7.2	41.7

6. MASCULIN ENCHAINEMENT 11 + . SA_DA (individuels)

6.1. Résultats par équipes

	Equipe	Club							Total
1	Clermont ferrand	63--Clermont st-jacques gymnastique	43.2	42.1	38.4	40.7	45.6	35.9	245.9







6.2. Résultats individuels

	Gymnaste	Equipe	Anne e							Total
1	COUMONT JAROD	Clermont ferrand	2003	11.9	11.2	9.6	11.2	12.0	9.5	65.4
2	CAZAUX LANI	Clermont ferrand	2002	9.8	10.2	7.9	9.7	11.5	10.4	59.5
3	BOITHIAS BAPTISTE	Clermont ferrand	2005	11.5	7.6	10.9	9.2	11.3	7.0	57.5
4	BENTZ JEREMY	Clermont ferrand	2002	10.0	7.1	8.3	10.2	10.8	9.0	55.4
5	LALLART GABRIEL	Clermont ferrand	2005	8.4	9.9	7.8	9.6	10.7	6.0	52.4
6	BOITHIAS GASPARD	Clermont ferrand	2001	0.0	10.8	9.6	0.0	0.0	0.0	20.4







Résultats de la compétition
Finales jeunes G3/G4 UFOLEP
Perpignan et Cabestany
19 et 20 mai 2018

1. MASCULIN NIVEAU4 8-14 ans . SA_DA (individuels)

1.1. Résultats par équipes

	Equipe	Club							Total
1	Perpignan	66--Uscm	31.1	33.5	22.3	33.0	31.2	27.7	178.8

1.2. Résultats individuels

	Gymnaste	Equipe	Anne e							Total
1	MERCADER YANN	Perpignan	2004	10.8	11.7	5.8	11.1	9.6	9.2	58.2
2	PASQUIER GABIN	Perpignan	2004	10.0	11.2	7.2	10.9	9.7	8.9	57.9
	RAAS ANTONIN	Perpignan	2004	10.3	8.6	8.7	10.4	10.8	9.1	57.9
4	COSTA YANIS	Perpignan	2005	9.7	10.6	6.4	11.0	10.7	9.4	57.8

Résultats de la compétition
Finales jeunes G3/G4 UFOLEP
Perpignan et Cabestany
19 et 20 mai 2018

1. FEMININ NIVEAU5 7-14 ans . SA_DA (individuels)

1.1. Résultats par équipes

	Equipe	Club					Total
1	Le bouscat	33--Union Sportive Bouscataise Gym	42.4	44.9	44.9	45.9	178.1
2	Lormont	33--Club gymnique lormontais	42.6	44.3	43.5	46.0	176.4
	Muret	31--Le Ralliement	43.0	45.2	43.5	44.7	176.4
4	Cabestany	66--Coc gymnastique	42.9	45.4	42.8	44.4	175.5
	Castelsarrasin	82--Le défi castelsarrasinois	42.8	43.5	44.2	45.0	175.5
6	Gradignan Gymnix	33--Gymnix	43.5	42.3	41.8	45.0	172.6
7	Gradignan PLG	33--PLG Gradignan	41.8	42.9	43.0	44.7	172.4
8	Villeneuve sur Lot	47--Cercle gymnique villeneuvois	41.4	43.0	41.7	42.8	168.9
9	Perpignan	66--Uscm	42.0	41.3	42.7	44.2	167.2 (3.0)
10	Salles SC	33--Sporting Club de Salles	41.9	41.5	39.4	43.9	166.7
11	Moissac	82--Moissac-gym	41.3	36.6	40.1	42.7	160.7
12	Blanquefort	33--Entente sportive blanquefort	42.0	34.7	42.0	41.3	160.0
13	Le Pian Medoc	33--A S Le Pian Medoc Gymnastique Trampoline	31.5	40.6	41.2	44.2	157.5
14			0.0	0.0	0.0	0.0	0.0





1.2. Résultats individuels

	Gymnaste	Equipe	Annee					Total
1	MAI FANNY	Le bouscat	2005	10.6	11.7	11.9	11.4	45.6
2	LOZANO EILEANN	Muret	2005	10.7	11.6	11.1	11.5	44.9
3	CORNETTE ROMANE	Gradignan PLG	2005	10.5	11.5	11.3	11.4	44.7
4	BOURDEN ALICE	Muret	2006	10.8	11.7	10.7	11.3	44.5
	HERBAUT ROMANE	Le bouscat	2006	10.7	10.5	11.7	11.6	44.5
6	ASLIKH AMEL	Lormont	2008	10.8	11.1	11.1	11.4	44.4
7	DELPECH JOANNE	Cabestany	2006	10.5	11.4	11.3	11.1	44.3
	GERMON EVA	Lormont	2005	11.0	10.8	11.1	11.4	44.3
9	BRUNET TIFENN	Villeneuve sur Lot	2005	10.7	11.4	11.2	10.8	44.1
10	GOBAIN VANINA	Castelsarrasin	2007	10.8	11.1	11.0	11.1	44.0
11	RIZZETTO MELISSA	Lormont	2004	9.9	11.7	10.8	11.5	43.9
	LESCOUET AMBRE	Salles SC	2005	11.0	11.2	10.3	11.4	43.9
13	GRANGER ANAELLE	Gradignan Gymnix	2005	10.6	10.9	10.8	11.3	43.6
14	MASSONNAT MORGANE	Perpignan	2003	10.7	10.7	10.7	11.4	43.5
	MANAUTE LOUISA	Le bouscat	2006	10.6	10.9	10.6	11.4	43.5
16	CHAREYRE APOLLINE	Castelsarrasin	2006	10.9	11.7	8.8	11.8	43.2
17	CALDUCH NINA	Cabestany	2006	10.9	10.5	10.6	11.1	43.1
	LOICHET EVANNE	Lormont	2005	10.9	10.5	10.5	11.2	43.1
	RAME LUCIE	Blanquefort	2005	10.9	10.2	11.0	11.0	43.1
20	GHAZZI JULIETTE	Castelsarrasin	2005	10.5	10.5	10.8	11.1	42.9
21	CLIQUE FAUSTINE	Cabestany	2006	10.1	11.7	10.6	10.4	42.8
	PUIGSEGUR LOU	Cabestany	2007	10.5	11.5	10.0	10.8	42.8
	DUCLOS CASSANDRE	Blanquefort	2005	10.5	10.5	10.9	10.9	42.8
24	AKRACH INESS	Gradignan Gymnix	2005	10.8	10.6	10.2	11.1	42.7
25	BENTATA CLARA	Gradignan PLG	2006	10.8	10.9	9.9	11.0	42.6
26	DEWINTER LISE	Gradignan Gymnix	2005	11.0	9.9	10.4	11.2	42.5
27	FERNANDEZ LAURA	Muret	2006	10.9	11.3	10.4	9.8	42.4
	VIDAL SOLENE	Castelsarrasin	2003	9.7	10.2	11.5	11.0	42.4





	GUERIN ZOE	Le Pian Medoc	2005	10.9	10.4	10.1	11.0	42.4
30	GAZANO ROMANE	Muret	2006	10.0	10.2	11.3	10.8	42.3
	MARCY ANOUK	Le bouscat	2005	9.8	11.1	10.7	10.7	42.3
32	KOTEREKO PRUNELLE	Perpignan	2003	11.0	9.7	10.8	10.6	42.1
	SANTIN ELENA	Gradignan PLG	2005	10.2	10.1	10.8	11.0	42.1
	SANTIN ROMANE	Gradignan PLG	2006	10.3	10.2	10.3	11.3	42.1
35	BRABANT MELISSA	Muret	2006	10.6	10.6	10.1	10.6	41.9
	JUANICO LOUANN	Le Pian Medoc	2006	10.5	10.4	10.4	10.6	41.9
	GAUSSENS LACONDEMINE ANTONIA	Le bouscat	2006	10.4	11.2	8.8	11.5	41.9
38	FRANCOIS AXELLE	Salles SC	2003	10.1	10.7	9.5	11.3	41.6
	ABDERRAZAK SOPHIA	Le bouscat	2005	10.5	10.4	10.2	10.5	41.6
40	BERNADOU CAMILLE	Villeneuve sur Lot	2004	10.2	10.1	10.0	11.2	41.5
	REDON VALENTINE	Gradignan Gymnix	2005	10.2	10.7	10.0	10.6	41.5
	ALQUIER ROXANE	Moissac	2006	10.6	9.2	10.5	11.2	41.5
43	CABALLE ZORA	Villeneuve sur Lot	2005	10.6	10.4	10.1	10.3	41.4
44	PELLERIN TESSA	Cabestany	2006	11.0	9.7	9.2	11.4	41.3
45	HERRERO CAMILLE	Perpignan	2004	10.0	9.4	10.5	11.3	41.2
	PEPIN CLARA	Cabestany	2006	9.5	10.8	10.3	10.6	41.2
47	MIRA NINA	Gradignan PLG	2006	9.7	10.3	10.6	10.5	41.1
48	CLAUZEL ROMANE	Perpignan	2003	10.2	9.6	10.7	10.4	40.9
	PACULL-VILA VICTORIA	Perpignan	2004	10.1	11.3	10.2	9.3	40.9
50	ARJONA CLARA	Gradignan Gymnix	2005	11.1	8.4	9.9	11.4	40.8
	LE BERRE TATIANA	Salles SC	2007	10.2	10.1	10.2	10.3	40.8
52	MALGOUYAT EMMA	Villeneuve sur Lot	2004	9.9	9.9	10.4	10.5	40.7
	BONTE ALICIA	Le Pian Medoc	2005	10.1	9.2	10.1	11.3	40.7
54	THAUVIN AMBRE	Salles SC	2006	10.6	9.5	9.4	10.9	40.4
55	CALANDREAU ELISE	Lormont	2003	9.8	10.7	7.8	11.7	40.0
56	LESPEDES CLEMENTINE	Moissac	2004	9.8	10.2	9.2	10.4	39.6
57	ALBAN CLARA	Perpignan	2003	10.0	9.3	9.3	10.9	39.5
58	RODRIGUEZ DE ARAUJO CANELLE	Muret	2007	9.9	6.8	10.4	11.1	38.2
59	GARNIER JADE	Blanquefort	2005	10.1	8.1	10.8	9.0	38.0
60	MOURGUES NOELIE	Moissac	2004	10.0	7.3	9.3	10.5	37.1
61	IBRAHIMI SANA	Moissac	2004	10.3	5.7	10.4	10.6	37.0
62	FALLOUK SHAYMA	Moissac	2004	10.4	9.9	8.9	7.4	36.6
63	MERINO NILA	Blanquefort	2006	10.5	5.9	9.3	10.4	36.1
64	GOBLET CANDICE	Salles SC	2006	9.7	9.4	8.2	8.1	35.4
65	MATHIEU FLORIANE	Castelsarrasin	2005	10.6	3.2	10.9	10.5	35.2
66	FIOLEAU LAURA	Le Pian Medoc	2004	0.0	10.6	10.6	11.3	32.5
67	PROUILHAC CLARA	Gradignan Gymnix	2004	0.0	10.1	10.4	10.7	31.2
68	GHERAIRIA MAELYS	Castelsarrasin	2005	9.9	2.3	8.2	9.9	30.3
69	LAZARE AGATHE	Villeneuve sur Lot	2005	0.0	11.1	10.0	9.1	30.2
70	LAUWERS CRYSTALLINE	Moissac	2003	9.9	0.0	9.9	9.8	29.6
71	ETCHEPARE PAULINE	Blanquefort	2006	0.0	0.0	0.0	0.0	0.0
	CHELET LOANE	Le Pian Medoc	2008	0.0	0.0	0.0	0.0	0.0
	BREJOUX LORIE	Salles SC	2003	0.0	0.0	0.0	0.0	0.0
	1		0	0.0	0.0	0.0	0.0	0.0
	2		0	0.0	0.0	0.0	0.0	0.0
	3		0	0.0	0.0	0.0	0.0	0.0
	4		0	0.0	0.0	0.0	0.0	0.0
	5		0	0.0	0.0	0.0	0.0	0.0
	6		0	0.0	0.0	0.0	0.0	0.0

2. FEMININ NIVEAU4 8-14 ans . SA_DA (individuels)

2.1. Résultats par équipes





	Equipe	Club					Total
1	Bagnols sur cèze	30--Bagnols sur Cèze	32.6	38.0	35.9	36.6	143.1
2	Muret	31--Le Ralliement	33.0	37.0	35.1	37.0	142.1
3	Perpignan	66--Uscm	32.7	37.0	36.7	35.1	141.5
4	Auch	32--Auch	32.4	36.0	33.3	34.4	136.1
5	Cabestany	66--Coc gymnastique	32.0	35.5	33.1	34.1	134.7
6	Fumel	47--A s gym fumel	32.1	37.2	33.3	30.8	133.4

2.2. Résultats individuels





	Gymnaste	Equipe	Annee					Total
1	DICKO SAFIATOU	Bagnols sur cèze	2007	11.1	13.0	12.1	12.7	48.9
2	VOLLE SACHA	Bagnols sur cèze	2007	10.9	12.8	12.3	12.5	48.5
3	SAVINE SARA	Perpignan	2007	11.1	12.4	12.3	12.1	47.9
4	DELORT AURIANE	Muret	2005	10.8	12.0	12.2	12.7	47.7
5	MOREELS LOUNA	Perpignan	2007	11.0	12.4	12.3	11.8	47.5
6	AYENON THYA	Muret	2005	11.1	12.4	11.4	12.1	47.0
7	PONS CHARLOTTE	Cabestany	2005	11.0	12.2	11.3	12.1	46.6
8	RATINEY THAIS	Muret	2006	11.1	12.2	10.4	12.2	45.9
9	LEVIPOUX MANNAIG	Bagnols sur cèze	2007	10.6	12.2	11.5	11.4	45.7
	ESCANERO ANAIS	Auch	2008	10.9	12.3	11.0	11.5	45.7
11	KONDA CAMRYN STACEY	Bagnols sur cèze	2008	10.3	12.0	11.5	11.4	45.2
12	VILARROYA ELISENDA	Perpignan	2006	10.4	11.6	12.1	11.0	45.1
13	TURPIN MANISSA	Muret	2005	10.5	12.4	10.5	11.4	44.8
	MOLINA ANA	Auch	2007	10.9	11.7	11.1	11.1	44.8
15	VINCENT DE LESTRADE SOFIA	Auch	2007	10.6	12.0	11.0	11.1	44.7
16	BARRE JULIE	Fumel	2006	10.5	12.3	11.2	10.2	44.2
17	CHELEPANOVA NASTIA	Perpignan	2006	10.4	12.2	10.0	11.2	43.8
18	PERALS MAISSAM	Cabestany	2006	10.6	11.6	11.1	10.1	43.4
	LARROUDE OLIVIA	Muret	2006	10.4	10.4	11.5	11.1	43.4
20	TORRES PEREIRA MARIANA	Perpignan	2005	10.6	11.6	10.2	10.7	43.1
21	MOLERE EVA	Auch	2008	10.2	9.3	11.2	11.8	42.5
22	DELALANDE ENORA	Fumel	2007	10.5	11.6	8.5	11.8	42.4
23	LARROQUE OCEANE	Fumel	2005	10.8	12.2	10.5	8.4	41.9
24	HOFFMANN CARLA	Cabestany	2005	9.8	11.7	10.2	10.1	41.8
25	DELBEZ OLIVIA	Cabestany	2007	10.4	11.5	7.8	11.8	41.5
	STEINBACH MELOE	Fumel	2006	10.3	10.8	11.6	8.8	41.5
27	JOUBERT-MONIER AMBRE	Cabestany	2005	10.0	9.6	10.7	10.2	40.5
28	FRAYSSINOUS JULIE	Fumel	2005	10.8	12.7	7.6	8.4	39.5
29	CANNEZIN-BRUZAUD LINA	Auch	2008	10.6	11.0	6.8	9.7	38.1

3. FEMININ NIVEAU3 9-14 ans . SA_DA (individuels)

3.1. Résultats par équipes

	Equipe	Club					Total
1	Muret	31--Le Ralliement	32.4	37.2	33.2	35.9	138.7

3.2. Résultats individuels

	Gymnaste	Equipe	Annee					Total
1	PEYROUZET MARIANNE	Muret	2005	11.2	12.7	11.1	12.6	47.6
2	AMSELLEME LUCIE	Muret	2005	10.9	12.3	10.8	12.9	46.9
3	AMSELLEM CHLOE	Muret	2008	9.8	10.9	11.3	10.4	42.4
4	GLORIAN JUSTINE	Muret	2007	10.3	12.2	9.6	9.4	41.5
5	BAYE LOLA	Muret	2007	10.1	11.3	8.4	8.1	37.9