

Résultats de la compétition
Régionale
St Chély d Apcher
24 et 25 mars 2018

1. FEMININ NIVEAU2 11 + . SA_DA (individuels)

1.1. Résultats par équipes





	Equipe	Club					Total
1	Castelnau le lez 1	34--GSL34.com - Castelnau le Lez	35.0	34.2	35.2	32.5	136.9
2	Clapiers	34--Gymnastique Artistique Clapieroise	33.8	33.0	35.7	33.6	136.1
3	Castelnau le lez 2	34--GSL34.com - Castelnau le Lez	31.9	29.9	36.7	33.5	132.0

1.2. Résultats individuels

	Gymnaste	Equipe	Annee					Total
1	RICHOMME CAROLINE	Castelnau le lez 1	2000	11.7	12.7	12.7	11.1	48.2
2	LACHAUD LOLA	Clapiers	1996	11.4	11.4	12.5	12.8	48.1
3	CAMU JULIE	Castelnau le lez 2	1996	10.7	11.4	12.1	12.1	46.3
4	BEAUCHAMP LAURA	Castelnau le lez 2	1999	10.7	10.5	13.1	11.1	45.4
5	FOURNIER LÉA	Castelnau le lez 1	1998	11.2	10.4	12.0	11.2	44.8
6	LOZANO GOUPIL JULIETTE	Castelnau le lez 1	1997	12.1	11.1	10.5	10.2	43.9
7	ANGILELLA AMBRE	Clapiers	2001	11.6	11.0	11.2	9.6	43.4
8	MULLER CAMILLE	Castelnau le lez 2	1996	10.5	8.0	11.5	10.3	40.3
9	ELHILALI LOPEZ MARIAH	Clapiers	2001	10.8	0.0	11.4	11.2	33.4
10	DESACHY MARION	Clapiers	1997	0.0	10.6	11.8	0.0	22.4

2. FEMININ NIVEAU4 11-15 ans . SA_DA (individuels)

2.1. Résultats par équipes





	Equipe	Club					Total
1	Perpignan	66--Uscm	33.7	38.1	36.9	37.4	146.1
2	Castelnau le lez	34--GSL34.com - Castelnau le Lez	31.5	37.0	36.2	34.7	139.4
3	Clapiers	34--Gymnastique Artistique Clapieroise	32.0	34.4	35.0	35.0	136.4

2.2. Résultats individuels





	Gymnaste	Equipe	Annee					Total
1	LEBLANC ILYONA	Perpignan	2005	11.0	12.8	12.8	12.6	49.2
2	TORRE AMELIE	Perpignan	2006	11.8	12.0	12.1	12.2	48.1
3	FONTAS NOEMIE	Perpignan	2005	10.4	12.8	11.6	12.6	47.4
4	MC GROGAN ZOE	Perpignan	2005	10.6	12.5	12.0	12.1	47.2
5	NOYER EMILIE	Castelnau le lez	2005	11.0	12.9	11.4	11.5	46.8
6	VERDELHAN EMMA	Clapiers	2004	10.8	11.5	11.3	12.0	45.6
7	ROUSSEAU JADE	Perpignan	2005	10.9	11.6	11.1	11.9	45.5
8	AMAT MANON	Castelnau le lez	2004	10.1	11.2	12.2	11.7	45.2
9	FOUKANI ANNA	Castelnau le lez	2004	10.4	12.8	10.5	11.4	45.1
10	TRICAUD LAETITIA	Clapiers	2003	10.4	11.4	11.8	11.2	44.8
11	VILLEGAS LÉANE	Clapiers	2005	10.8	11.5	11.9	10.5	44.7
12	LHOSTE NOÉE	Clapiers	2004	10.3	8.5	10.8	11.8	41.4
13	POUJADE BERTRAND MAÉVA	Castelnau le lez	2004	0.0	11.3	12.4	10.4	34.1
14	DULOU ANAÏS	Castelnau le lez	2004	0.0	0.0	11.6	11.5	23.1
15	CLOITRE CAMILLE	Clapiers	2003	0.0	10.8	9.8	0.0	20.6

3. FEMININ NIVEAU6 11-15 ans . SA_DA (individuels)

3.1. Résultats par équipes

	Equipe	Club					Total
1	Cabestany 1	66--Coc gymnastique	40.4	43.3	42.2	46.4	172.3
2	Perpignan	66--Uscm	41.0	44.4	41.2	44.2	170.8
3	Clapiers	34--Gymnastique Artistique Clapieroise	39.9	44.2	41.3	45.3	170.7
4	Bedarieux	34--Ass club athletique bedaricien gym	38.7	41.1	43.5	44.2	167.5
5	Uzes	30--Club de gymnastique uzetia	37.6	45.1	39.0	43.6	165.3
6	St Estève	66--Gym club st esteve	39.1	43.7	37.7	44.6	165.1
7	Mende	48--Atout sportmendois	40.3	38.5	39.3	43.4	161.5
8	Bagnols sur cèze	30--Bagnols sur Cèze	39.3	34.2	39.2	41.5	154.2
9	Cabestany 2	66--Coc gymnastique	37.5	30.8	38.2	41.9	148.4
10	Bram	11--Assoc.sportive La Patriote Bram	36.2	34.1	40.3	37.3	147.9

3.2. Résultats individuels

	Gymnaste	Equipe	Annee					Total
1	AMIGUAS LINA	Perpignan	2004	10.4	11.9	10.7	11.6	44.6
2	SAN NICOLAS ALIX	Cabestany 1	2002	10.1	11.3	10.5	11.7	43.6
3	LATREMOUILLE ROMANE	Clapiers	2004	9.5	11.2	11.2	11.5	43.4
4	CASTILLO MELINE	Clapiers	2005	10.0	11.2	10.5	11.4	43.1
5	JULIEN CHIARA	Mende	2005	9.8	10.5	10.8	11.8	42.9
6	PESQUET LUCIE	Perpignan	2006	10.2	10.6	10.5	11.5	42.8
7	LIMA CARINE	Cabestany 1	2003	10.1	11.3	10.9	10.1	42.4
	KEMPF CAMILLE	Bedarieux	2005	10.3	9.7	11.1	11.3	42.4
9	CHITTOFRATI AUDE	Bedarieux	2005	9.1	10.6	11.2	11.0	41.9
	FERRIERES ROMANE	Mende	2005	10.6	9.9	11.0	10.4	41.9
	RAFFEL LUCIE	St Estève	2004	9.2	11.6	9.3	11.8	41.9
12	RIETH MARINE	Clapiers	2004	10.6	10.4	9.3	11.4	41.7
13	MAURIES VICTOIRE	Perpignan	2004	10.7	10.7	8.8	11.0	41.2
	GIRAUD LENA	Uzes	2005	9.7	11.0	9.7	10.8	41.2
	CAUQUIL MARINE	Clapiers	2002	9.2	10.8	10.2	11.0	41.2
	ORTEGA CARLA	St Estève	2005	10.7	10.8	8.9	10.8	41.2
17	LAMBERT JULIE	Cabestany 1	2003	9.9	10.9	9.5	10.8	41.1
18	CAPELLE LOANE	Uzes	2003	9.2	11.5	9.3	10.8	40.8
	REYNES MARGAUX	Bram	2004	9.1	10.3	10.5	10.9	40.8
20	BES AMBRE	Cabestany 1	2002	9.5	9.8	9.8	11.6	40.7
	ROUSSEL CHLOE	Uzes	2002	9.0	11.4	9.6	10.7	40.7
22	SEBA INES	Bedarieux	2006	9.4	9.8	10.6	10.8	40.6
	AUDABRAM CHLOÉ	Clapiers	2004	9.5	11.0	9.4	10.7	40.6
24	BERAS SALOME	Uzes	2002	9.6	9.6	9.5	11.3	40.0
	FOUCHONET MANON	St Estève	2005	10.0	10.5	8.7	10.8	40.0
	LACROIX CARLA	Bagnols sur cèze	2004	10.6	8.9	10.0	10.5	40.0
27	VAUTHIER ROMANE	Cabestany 2	2005	9.8	9.7	9.2	11.2	39.9
	DORNON TAÏNA	Bedarieux	2004	8.9	10.6	9.3	11.1	39.9
	MALLOL LAURA	St Estève	2005	9.2	10.8	8.8	11.1	39.9
30	VIESSIERE ERICKA	Cabestany 1	2003	10.2	6.6	11.0	11.8	39.6





31	SCHEVEIG ELISA	Cabestany 1	2002	10.0	8.9	9.3	11.3	39.5
32	SAGNA THIABA	Bagnols sur cèze	2005	9.9	9.1	9.5	10.9	39.4
33	DUPLAS LISA	Cabestany 2	2003	9.3	10.6	8.5	10.8	39.2
	MARLIERE MELODY	St Estève	2005	9.2	9.6	9.5	10.9	39.2
35	CHILLARD JEANNE	Bedarieux	2002	9.4	10.1	10.6	8.9	39.0
36	HERMET SOLENE	Uzes	2002	9.1	11.2	10.2	8.2	38.7
37	ALONSO JULIANS NAIS	Bram	2004	8.5	7.0	10.7	11.0	37.2
38	MOND NOLWENN	Bagnols sur cèze	2004	8.7	7.8	10.6	10.0	37.1
39	BRINGER CELIA	Mende	2005	10.3	8.3	8.8	9.6	37.0
40	COOSERMANS LILY	Bedarieux	2006	9.6	8.6	7.8	10.8	36.8
41	OURNAC LUCIE	Bram	2003	9.7	8.0	9.8	9.2	36.7
42	BOISSONNADE SOLENE	Cabestany 2	2004	9.3	7.4	9.9	9.9	36.5
	ROUQUIER ELEA	St Estève	2004	8.1	9.2	10.0	9.2	36.5
44	GINGEMBRE MARION	Mende	2006	7.9	7.6	8.7	11.6	35.8
45	VALLIER OMBELINE	Bagnols sur cèze	2004	9.3	7.5	9.1	9.4	35.3
46	RODRIGUES STEPHANIE	Mende	2005	9.6	9.8	8.5	6.8	34.7
47	MOURGES ALICE	Bagnols sur cèze	2006	8.3	8.4	7.3	10.1	34.1
48	BICHON ELSA	Bram	2003	8.9	8.8	9.3	6.2	33.2
49	CAMPOS JULIETTE	Perpignan	2003	8.5	5.3	9.1	10.1	33.0
50	HILLARY LAETITIA	Cabestany 2	2002	9.1	3.1	10.6	10.0	32.8
51	SANTANACH JUSTINE	Perpignan	2003	9.7	11.2	10.9	0.0	31.8
52	RANC JULIETTE	Bagnols sur cèze	2005	9.5	7.0	6.1	8.5	31.1
53	GRANIER JULIE	Clapiers	2003	9.8	0.0	9.4	11.0	30.2
54	HUMEAU VAIMITI	Perpignan	2004	0.0	0.0	0.0	0.0	0.0
	FERREIRA DA SILVA AURORA	Cabestany 2	2005	0.0	0.0	0.0	0.0	0.0
	MURCIA WENDY	Cabestany 2	2002	0.0	0.0	0.0	0.0	0.0
	BRAHIMI DENYA	Uzes	2003	0.0	0.0	0.0	0.0	0.0
	BRUNEL FLAVIE	Bram	2004	0.0	0.0	0.0	0.0	0.0
	CARRATALA THALIE	Bram	2004	0.0	0.0	0.0	0.0	0.0
	JANNARELLY MIA	Mende	2005	0.0	0.0	0.0	0.0	0.0

4. FEMININ NIVEAU5 11-18 ans . SA_DA (individuels)

4.1. Résultats par équipes

	Equipe	Club					Total
1	Uzes	30--Club de gymnastique uzetia	41.1	44.0	41.2	45.4	171.7
2	Cabestany	66--Coc gymnastique	40.6	41.7	40.7	44.3	167.3
3	Perpignan	66--Uscm	40.1	43.9	40.2	42.5	166.7
4	Castelnau le lez	34--GSL34.com - Castelnau le Lez	41.7	39.1	41.5	44.2	166.5
5	Sivom	34--Sivom les sablieres	41.9	41.2	41.2	41.9	166.2

4.2. Résultats individuels





	Gymnaste	Equipe	Annee					Total
1	VALDERRAMA ELISA	Sivom	2000	10.9	11.5	10.9	11.7	45.0
2	NAZET COLINE	Castelnau le lez	2001	10.5	11.0	10.3	11.8	43.6
3	DELPIERRE CARLA	Uzes	2002	10.2	11.1	10.1	11.7	43.1
	DIMUR ARIANE	Uzes	2004	10.1	11.3	10.6	11.1	43.1
5	JURISIC ANOUCHKA	Castelnau le lez	2003	11.0	9.5	10.7	11.5	42.7
6	PLANTEVIT PRUNE	Uzes	2005	10.9	10.1	10.2	11.4	42.6
7	NOLLEVALLE LLORET LAUREN	Cabestany	2001	10.2	10.6	10.5	11.2	42.5
8	MC GROGAN NINA	Perpignan	2002	9.9	11.0	11.0	10.4	42.3
	PLA JULIE	Perpignan	2002	10.5	10.3	10.4	11.1	42.3
10	DELMAS MANON	Cabestany	2001	11.0	10.0	10.0	11.0	42.0
11	PONCET JULIE	Uzes	2003	9.9	11.5	10.3	10.1	41.8
12	MORGADO DANIELA	Perpignan	2003	9.9	11.3	9.9	10.5	41.6
13	PENARANDA CHLOE	Cabestany	2000	9.8	9.9	10.3	11.1	41.1
14	RANC AXELLE	Cabestany	2002	9.6	10.9	9.6	10.6	40.7
15	MARTIN THÉANA	Cabestany	2001	9.5	10.2	9.9	11.0	40.6
	WIATR LOU	Castelnau le lez	2003	10.0	10.3	9.9	10.4	40.6
17	FLORENT CÉLIA	Sivom	2005	10.4	10.8	10.3	8.9	40.4
18	LAURIA MARINA	Sivom	2004	9.9	9.6	9.7	10.9	40.1
19	QUINONERO MARGOT	Uzes	2001	9.9	9.3	9.6	11.2	40.0
20	BARATE AUDREY	Perpignan	2000	9.4	10.9	8.8	10.5	39.6
21	PEPIN EMMA	Castelnau le lez	2002	10.1	8.3	10.4	10.4	39.2
22	QUINONERO NINON	Uzes	2004	9.7	8.5	9.5	10.9	38.6
23	CORDOBA CÉLINE	Castelnau le lez	2001	10.1	7.7	10.1	10.5	38.4
	DENREE ADRIANE	Sivom	2000	10.7	9.3	10.3	8.1	38.4
25	PELLEGRINI LÉA	Sivom	2006	9.9	7.9	9.6	10.4	37.8
26	CHINI SOLENE	Cabestany	2000	9.4	9.7	8.6	9.7	37.4
27	TONON ROMANE	Perpignan	1999	9.8	10.7	8.9	0.0	29.4
28	KIESELE CLARA	Perpignan	2001	0.0	0.0	0.0	0.0	0.0
	YPERMAN JADE	Castelnau le lez	2001	0.0	0.0	0.0	0.0	0.0
	LEGLISE INES	Sivom	2005	0.0	0.0	0.0	0.0	0.0

5. FEMININ NIVEAU5 11-15 ans . SA_DA (individuels)

5.1. Résultats par équipes

	Equipe	Club					Total
1	Bedarieux	34--Ass club athletique bedaricien gym	41.4	44.8	44.4	44.6	175.2
2	St Estève	66--Gym club st esteve	42.3	43.2	45.0	44.1	174.6
3	Castelnau le lez	34--GSL34.com - Castelnau le Lez	42.0	44.2	43.4	44.4	174.0
4	Pignan	34--Ass club gym choc	39.6	45.9	43.1	42.7	171.3
5	Cabestany	66--Coc gymnastique	40.2	43.5	42.3	44.1	170.1
6	Perpignan	66--Uscm	40.6	40.9	40.4	42.5	164.4
7	Bram	11--Assoc.sportive La Patriote Bram	38.9	33.3	41.1	43.5	156.8


5.2. Résultats individuels

	Gymnaste	Equipe	Annee					Total
1	CADENAT TREBAOL FAUSTINE	Bedarieux	2004	10.5	11.1	11.8	11.1	44.5
2	CORONES CLÉO	Castelnau le lez	2004	10.9	11.3	10.5	11.4	44.1
	LIAGRE LUCIE	St Estève	2005	10.9	10.6	11.3	11.3	44.1
4	PRADIER ÉMILIE	Castelnau le lez	2005	11.1	10.7	11.1	10.9	43.8
	SCANZI LEONIE	Bedarieux	2002	10.5	11.6	10.9	10.8	43.8
6	CUTILLAS ANAELE	Bedarieux	2004	10.2	11.1	11.0	11.4	43.7
7	SOLYJAN LISE	Cabestany	2005	10.6	11.2	10.7	11.0	43.5
	GIBAUT INESSA	Castelnau le lez	2004	9.6	11.6	11.4	10.9	43.5
9	VIEILLEDEN ORIANA	Pignan	2004	10.1	11.8	10.5	11.0	43.4
	ESCALANTE-PINCEMIN MAIA	St Estève	2005	10.8	10.6	11.4	10.6	43.4
11	TEIXIDO ANNA	St Estève	2005	10.2	10.4	12.0	10.7	43.3
12	GUIGUEN CAMILLE	Pignan	2004	9.7	11.2	11.0	10.9	42.8
	BONO MARIA JUSTINA	St Estève	2004	10.3	11.5	9.6	11.4	42.8
14	BROCARD CARLA	Bedarieux	2002	9.9	11.0	10.7	11.1	42.7
15	VILARROYA ELISENDA	Perpignan	2006	10.5	10.7	10.4	10.7	42.3
	FARRAUTO FRANCESCA	Pignan	2005	10.1	11.7	9.7	10.8	42.3
17	CHARDON LOANE	Cabestany	2004	9.6	11.5	10.1	10.8	42.0
18	BIAU CHARLOTTE	Cabestany	2004	10.2	10.4	10.6	10.7	41.9
19	CHELEPANOVA NASTIA	Perpignan	2006	10.1	10.2	10.6	10.8	41.7
	COTTRET SALOMÉ	Castelnau le lez	2005	10.4	10.6	9.5	11.2	41.7
21	DELSOL LOLA	St Estève	2005	10.3	10.4	10.2	10.7	41.6
22	FONTANET MARGAUX	Cabestany	2004	9.8	9.2	10.5	11.4	40.9
23	MARLIC MAHE	Cabestany	2004	9.0	10.4	10.5	10.9	40.8
	RICHARD EMMA	Cabestany	2003	9.6	10.2	10.2	10.8	40.8
25	ESPEYRAC JULIA	Pignan	2006	9.2	10.8	10.6	10.0	40.6
26	PICOT BENEDICTE	Bram	2003	9.7	9.2	10.5	11.1	40.5
	DELMAS MAËLLE	Pignan	2004	9.7	11.2	10.4	9.2	40.5
28	BONAFE PIA	St Estève	2004	8.7	10.5	10.3	10.6	40.1
29	MATHEN CORALIA	Castelnau le lez	2006	8.5	10.4	10.4	10.5	39.8
30	BARDEAUX SAMANTHA	Bram	2003	9.7	8.3	10.8	10.8	39.6
31	RIUS KENZA	Bedarieux	2004	9.9	8.3	10.3	11.0	39.5
32	DORANDEU LYS	Perpignan	2006	9.8	9.6	9.8	10.2	39.4





33	CODOGNES LOU	Perpignan	2004	9.9	10.4	8.3	10.7	39.3
34	DULAC STELLA	Perpignan	2005	10.1	8.6	9.6	10.3	38.6
35	PICOT SOPHIE HELENE	Bram	2002	9.6	8.1	10.5	10.2	38.4
36	HOMMEL FLORA	Bram	2005	9.9	7.7	9.3	10.7	37.6
37	LOPEZ MARINE	Bram	2004	9.1	7.4	9.3	10.9	36.7
38	SCHEVEIG FAUSTINE *	Cabestany 1 (indiv) (indiv)	2005	9.4	8.6	10.3	7.7	36.0
39	FRAGUAS FLORA	Bedarieux	2004	10.2	5.4	9.0	10.9	35.5
40	NOEL CAMILLE	Pignan	2005	9.0	0.0	11.0	6.7	26.7
41	CHAPIRON CLOTILDE	Castelnau le lez	2004	0.0	10.4	9.1	0.0	19.5
42	MC GROGAN NINA	Perpignan	2005	0.0	0.0	0.0	0.0	0.0
	DIOT LAFFONT ELISA	Bram	2003	0.0	0.0	0.0	0.0	0.0

6. FEMININ NIVEAU5 11 + . SA_DA (individuels)

6.1. Résultats par équipes

	Equipe	Club					Total
1	Castelnau le lez	34--GSL34.com - Castelnau le Lez	40.8	44.0	44.5	45.7	175.0
2	Perpignan	66--Uscm	41.7	45.0	43.4	44.5	174.6
3	Laverune	34--Gymnastique foyer rural laverune	41.6	43.2	43.6	45.1	173.5
4	Montpellier MUC	34--MUC GYM	40.9	42.0	42.6	45.9	171.4
5	Bedarieux	34--Ass club athletique bedaricien gym	40.0	43.5	43.0	44.7	171.2
6	Bagnols sur cèze	30--Bagnols sur Cèze	43.1	42.4	43.1	42.5	171.1
7	Ceret	66--Céret gym club	39.4	41.4	42.3	43.2	166.3
8	Pignan	34--Ass club gym choc	41.1	40.7	40.6	43.7	166.1





6.2. Résultats individuels

	Gymnaste	Equipe	Annee					Total
1	PEREZ LAETITIA	Castelnau le lez	1996	10.7	11.5	11.8	11.7	45.7
2	MERIC LOUISE	Montpellier MUC	2000	10.3	11.4	11.0	11.8	44.5
3	ANDREO MANON	Laverune	1996	11.1	10.7	11.1	11.5	44.4
4	MARTEL MARGAUX	Perpignan	1997	10.8	11.2	10.8	11.3	44.1
5	MIASOTTI LUDYVINE	Montpellier MUC	1997	10.4	11.6	10.2	11.5	43.7
6	ROQUES ANAE	Castelnau le lez	2003	9.9	10.6	11.3	11.8	43.6
	ETIENNE ELODIE	Bagnols sur cèze	1997	10.9	10.8	10.8	11.1	43.6
8	BANSARD LUCILE	Laverune	1991	10.3	10.8	11.1	11.2	43.4
	SIMEON LORIANE	Castelnau le lez	2000	10.0	11.7	10.9	10.8	43.4
10	DEROUBAIX LEA	Bedarieux	2001	10.3	10.7	11.0	11.3	43.3
11	FOUICH KARINE	Perpignan	1978	10.0	11.3	10.8	11.0	43.1
12	MC GROGAN MARGAUX	Perpignan	2001	10.5	11.4	10.3	10.7	42.9
	CAPDEVILLE AMBRE	Bedarieux	2001	10.1	11.4	10.5	10.9	42.9
14	MORGADO CRISTIANA	Perpignan	2001	10.4	10.6	11.3	10.5	42.8
	FOURESON FANTINE	Bagnols sur cèze	2004	11.0	10.2	10.7	10.9	42.8
16	JOTTRAS SANTI	Castelnau le lez	2002	10.2	10.2	10.5	11.4	42.3
	BLANC CÉLIA	Bedarieux	2002	9.7	10.7	10.9	11.0	42.3
18	SAVINE CHLOE	Perpignan	2003	9.9	10.6	9.9	11.5	41.9
19	WAECKERLE CHARLENE	Bedarieux	1998	9.2	10.7	10.6	11.2	41.7
20	TARAIRE OPHÉLIE	Laverune	1995	10.5	9.8	10.2	11.1	41.6
	TRICHET ELISE	Montpellier MUC	2000	10.4	9.4	10.7	11.1	41.6
	BOMTEMPS ELISE	Pignan	2001	10.2	10.7	9.7	11.0	41.6
	DELORME SOLENE	Bagnols sur cèze	2003	10.9	11.1	9.8	9.8	41.6
24	LHUISSIER CELYA	Bagnols sur cèze	2004	10.3	9.9	11.0	10.3	41.5
25	TEIXIDO INES	Ceret	2001	10.0	9.9	10.6	10.8	41.3
26	CASSAN MARION	Pignan	2001	9.7	10.1	10.2	11.2	41.2
27	CASANOVA LIZZY	Ceret	2001	9.9	10.8	10.5	9.6	40.8
28	AGULLO MAELLYS	Bedarieux	2002	9.9	10.3	10.2	10.2	40.6
29	KALTZ FLORA	Montpellier MUC	2002	9.8	9.6	9.7	11.2	40.3
	CAMBOULAS LARA	Pignan	2000	10.6	8.4	10.5	10.8	40.3
	BOUKHENOUNA MARISA	Bagnols sur cèze	2001	9.9	10.3	9.9	10.2	40.3
32	SOL MARION	Perpignan	1980	8.4	11.1	10.5	10.2	40.2
33	WINCKEL MOE	Ceret	2003	9.8	10.7	9.1	10.4	40.0



34	LELOUP ESTELLE	Laverune	1994	9.7	10.7	10.0	9.5	39.9
	SAQUE CELIA	Ceret	2002	9.6	10.0	10.2	10.1	39.9
36	MARTIN ELISA	Bedarieux	2000	8.5	10.3	9.8	11.2	39.8
37	MABILY LORELY	Laverune	1997	9.1	7.6	11.2	11.3	39.2
38	MARTINEZ LISA	Montpellier MUC	2000	9.2	9.1	9.8	10.5	38.6
39	GAL MARIE	Pignan	2001	10.0	7.5	10.2	10.7	38.4
40	VOLDOIRE JULIE	Ceret	2001	9.7	8.9	9.0	10.7	38.3
41	GRAU MARINE	Bagnols sur cèze	2003	8.5	8.3	10.6	10.2	37.6
42	CARDONA AURELIE	Laverune	1989	8.2	11.0	9.9	6.3	35.4
43	LACROIX EMELINE	Ceret	1998	0.0	9.2	11.0	11.3	31.5
44	TARBOURIECH CLARA	Pignan	2001	9.2	9.1	9.0	0.0	27.3
45	PAPEREUX MARYNE	Montpellier MUC	1996	0.0	0.0	10.7	11.4	22.1
46	GOURBEILLE CLARA	Pignan	2003	10.3	10.8	0.0	0.0	21.1
47	COSCUJUELA KAURY	Castelnau le lez	1999	0.0	0.0	0.0	0.0	0.0

7. FEMININ NIVEAU6 11 + . SA_DA (individuels)

7.1. Résultats par équipes





	Equipe	Club					Total
1	Laverune	34--Gymnastique foyer rural laverune	37.8	45.1	43.5	43.1	169.5
2	St Estève	66--Gym club st esteve	38.5	44.5	39.9	42.6	165.5
3	Coursan	11--Gym Artistique Coursanaise	39.3	42.6	40.2	42.6	164.7
4	Perpignan	66--Uscm	37.9	42.4	36.9	42.6	159.8
5	Ceret	66--Céret gym club	30.1	31.4	29.2	31.5	122.2

7.2. Résultats individuels

	Gymnaste	Equipe	Annee					Total
1	HERBERT JULIET	Ceret	1995	11.0	11.2	10.3	11.0	43.5
2	VALLADIER MAELYS	Laverune	2004	9.7	11.5	11.1	10.9	43.2
3	LOPEZ ANNA	Coursan	2001	10.8	9.9	11.1	10.9	42.7
4	GUILHAUMON LÉA	Laverune	2003	10.2	11.3	10.7	10.4	42.6
5	GIOTTI ANTINEA	Coursan	2004	9.7	11.2	10.6	10.7	42.2
6	CLERCQ LAURIANE	St Estève	1998	9.7	11.3	10.5	10.6	42.1
7	BROU THAIS	Perpignan	2005	9.9	10.7	9.7	11.0	41.3
8	DELMAS ÉLOANE	Laverune	2003	9.2	11.1	10.0	10.7	41.0
9	SEBAS TALISSA	Laverune	2006	8.3	11.2	10.7	10.7	40.9
	HAMMOUDI FLORA	Coursan	1997	9.9	11.2	8.9	10.9	40.9
11	HAYDN ADELE	St Estève	1999	8.9	10.9	10.0	10.6	40.4
12	ROLLAND MARION	Perpignan	1998	9.1	11.4	9.0	10.6	40.1
13	POUTRET ADELE	Ceret	1994	9.3	11.1	9.4	10.1	39.9
14	PEREZ MATHILDE	St Estève	2002	8.9	10.5	9.0	10.9	39.3
15	BRUNET CARLA	St Estève	2003	10.4	11.1	7.0	10.5	39.0
16	FORNS MAGALI	Perpignan	2004	9.0	9.9	9.1	10.9	38.9
17	DURAN JULIETTE	Perpignan	2002	9.7	10.4	8.6	10.1	38.8
	FAISANS RADHA	Ceret	2000	9.8	9.1	9.5	10.4	38.8
19	VERTRAY MATHILDE	St Estève	2002	9.1	11.2	9.6	8.6	38.5
20	MEDJDABI YAËLLE	Laverune	2004	8.7	9.9	9.6	9.9	38.1
21	PLA MELANIE	Perpignan	2000	9.2	9.5	9.1	9.7	37.5
22	BOURBON NINON	Coursan	2005	8.7	10.3	8.3	10.1	37.4
23	CREPIN LOUANE	St Estève	2003	9.3	8.5	9.8	9.2	36.8
24	DANTAN OCEANE	Coursan	2001	8.9	9.4	9.6	6.0	33.9
25	GALIBERT JEANNE	Laverune	2004	0.0	10.6	11.0	10.8	32.4
26	CABRITA JUSTINE	Perpignan	2002	0.0	0.0	0.0	0.0	0.0
	AUGUSTIN MELISSA	Ceret	1988	0.0	0.0	0.0	0.0	0.0
	FALIU LOLI	Ceret	2003	0.0	0.0	0.0	0.0	0.0
	SAQUE OCEANE	Ceret	2003	0.0	0.0	0.0	0.0	0.0

8. FEMININ NIVEAU1 11 + . SA_DA (individuels)

8.1. Résultats par équipes





	Equipe	Club					Total
1	Cabestany	66--Coc gymnastique	34.4	38.2	34.3	36.5	143.4
2	Castelnau le lez	34--GSL34.com - Castelnau le Lez	11.4	35.5	21.0	22.1	90.0

8.2. Résultats individuels





	Gymnaste	Equipe	Annee					Total
1	LESAGE MARINE	Cabestany	1996	11.9	13.1	12.7	12.9	50.6
2	PONGA ROSETTE CASSANDRA	Cabestany	2002	12.0	13.7	11.8	12.6	50.1
3	MEVEL MYRIAM	Cabestany	2017	10.5	11.4	9.8	11.0	42.7
4	CICALESE ELISE	Castelnau le lez	2004	11.4	12.8	0.0	9.7	33.9
5	HAMMA MAYSSAN	Castelnau le lez	2002	0.0	8.9	10.4	12.4	31.7
6	BARREDO LAURA	Castelnau le lez	1998	0.0	13.8	0.0	0.0	13.8
7	NGANGUE SALOME	Castelnau le lez	1998	0.0	0.0	10.6	0.0	10.6
8	ZEMZAMI CHAIMAA	Cabestany	1995	0.0	0.0	0.0	0.0	0.0

9. FEMININ NIVEAU3 11 + . SA_DA (individuels)

9.1. Résultats par équipes





	Equipe	Club					Total
1	Bagnols sur cèze	30--Bagnols sur Cèze	34.7	38.0	35.3	37.8	145.8
2	Perpignan	66--Uscm	32.7	39.4	36.3	36.3	144.7
3	Cabestany	66--Coc gymnastique	32.6	37.3	36.4	36.3	142.6

9.2. Résultats individuels





	Gymnaste	Equipe	Annee					Total
1	ROUGE ANNETTE SOPHIE	Perpignan	1995	11.5	13.6	12.0	12.4	49.5
2	LEPELTIER SOPHIE	Bagnols sur cèze	2001	11.4	13.0	12.5	12.5	49.4
	MORRISH CHARLIE	Bagnols sur cèze	2000	11.9	13.0	11.7	12.8	49.4
4	NOLLEVALLE LLORET EMMA	Cabestany	1999	11.7	13.0	11.5	11.8	48.0
5	MAILLARD LAETITIA	Cabestany	1985	10.4	11.5	13.1	12.7	47.7
6	RONCERO MARINE	Perpignan	2000	10.7	13.4	11.6	11.5	47.2
7	RUIZ MANON	Perpignan	1998	10.3	10.9	12.7	12.4	46.3
8	MALGOIRE JUSTINE	Bagnols sur cèze	1998	11.4	10.6	11.1	12.5	45.6
9	ACOSTA LENA	Bagnols sur cèze	2004	10.3	12.0	9.8	12.3	44.4
10	LIEGEOIS CAMILLE	Bagnols sur cèze	1995	10.6	11.1	10.5	10.1	42.3
11	LARQUEY NAIS	Cabestany	1999	0.0	12.0	11.8	11.8	35.6
12	FRANCES JADE	Perpignan	1999	10.5	12.4	11.2	0.0	34.1
13	VELCESCU BRINDUSA	Cabestany	1999	0.0	12.3	11.5	0.0	23.8
14	RAMAMBASON JULIE	Cabestany	2000	10.5	11.8	0.0	0.0	22.3
15	TORA ALEXANDRA	Perpignan	1989	0.0	0.0	0.0	0.0	0.0

10. FEMININ NIVEAU3 11-18 ans . SA_DA (individuels)

10.1. Résultats par équipes





	Equipe	Club					Total
1	Castelnau le lez	34--GSL34.com - Castelnau le Lez	32.1	37.0	39.8	38.4	147.3
2	Bagnols sur cèze	30--Bagnols sur Cèze	32.8	36.0	37.2	36.9	142.9
3	Cabestany	66--Coc gymnastique	33.3	35.8	36.9	36.3	142.3
4	Perpignan	66--Uscm	31.9	36.5	34.3	37.4	140.1
	St Estève	66--Gym club st esteve	32.1	35.6	35.1	37.3	140.1

10.2. Résultats individuels




	Gymnaste	Equipe	Annee					Total
1	BLOT ANAÏS	Castelnau le lez	2003	11.4	12.8	13.2	12.8	50.2
2	PELIGRY LILI FLEUR	Castelnau le lez	2005	10.2	12.5	13.2	12.6	48.5
	MOULIN MORGANE	Bagnols sur cèze	2005	10.9	12.3	12.8	12.5	48.5
4	TEIXIDO FLORA	St Estève	2002	10.5	12.0	12.5	12.7	47.7
5	CALMES PERRINE	Cabestany	2003	10.8	11.4	12.7	12.7	47.6
6	CADIER ELODIE	Bagnols sur cèze	2005	11.3	11.8	11.7	12.5	47.3
7	LAMMERTYN ALIZEE	Perpignan	2003	10.4	12.0	12.4	12.3	47.1
8	BOUILLOT LEA	Cabestany	2006	11.9	10.9	12.5	11.5	46.8
9	BOUKHENOUNA CALI	Bagnols sur cèze	2006	10.6	11.9	12.0	11.9	46.4
10	COULAMY FIDJI	Perpignan	2001	10.7	12.3	10.1	12.9	46.0
11	CLICHE MARINE	Perpignan	2003	10.5	12.2	10.9	12.2	45.8
12	PAGLI COLINE	Cabestany	2004	10.6	12.5	10.4	12.1	45.6
	BASSO ALEXIA	St Estève	2000	11.2	11.8	10.4	12.2	45.6
14	LATREILLE ASSIA	Cabestany	2002	10.1	11.5	11.7	11.5	44.8
15	CARRERE LISA	St Estève	2001	10.4	11.8	11.8	10.4	44.4
16	PEREZ AURELIE	St Estève	2003	10.2	10.9	10.8	12.4	44.3
17	PAPIN NINA	Perpignan	2000	10.7	11.6	10.6	10.6	43.5
18	CARBASSE CELIA	Perpignan	2000	10.3	10.9	11.0	10.9	43.1
19	CAPPELL ANNA	Bagnols sur cèze	2004	10.1	10.6	12.4	9.8	42.9
20	PUIGVERT CHLOE	St Estève	2004	9.9	11.2	9.0	11.1	41.2
21	DARFIN YAËLLE	Castelnau le lez	2006	0.0	10.5	13.4	13.0	36.9
22	COSTA BOÉ LEELOU	Castelnau le lez	2006	0.0	11.1	11.8	12.0	34.9
23	DESCAMPS LOU ANN	Castelnau le lez	2005	10.5	11.7	12.3	0.0	34.5
24	LISQUEILLE CHOLE	Cabestany	2002	0.0	11.8	0.0	0.0	11.8
25	SANGLARD LOU	Bagnols sur cèze	2004	0.0	0.0	0.0	0.0	0.0

11. FEMININ NIVEAU4 11 + . SA_DA (individuels)

11.1. Résultats par équipes





	Equipe	Club					Total
1	Cabestany 1	66--Coc gymnastique	32.3	35.9	37.0	36.5	141.7
2	Perpignan	66--Uscm	31.4	36.0	35.5	36.8	139.7
3	Laverune	34--Gymnastique foyer rural laverune	32.1	35.3	35.3	35.1	137.8
4	Mende	48--Atout sportmendois	31.1	32.9	33.6	35.8	133.4
5	Cabestany 2	66--Coc gymnastique	30.5	30.3	33.1	32.5	126.4

11.2. Résultats individuels





	Gymnaste	Equipe	Annee					Total
1	DEMAILLE SEVERINE	Perpignan	1989	10.6	12.2	12.7	12.6	48.1
2	GARCIA ESTELLE	Cabestany 1	2002	10.7	11.7	12.5	12.3	47.2
3	ARRIGONI MAHAUT	Cabestany 1	2002	10.9	12.4	11.5	11.8	46.6
	CROUZET LAURIE	Laverune	2001	10.8	11.9	12.1	11.8	46.6
5	GILLES CLAIRE	Cabestany 1	1997	10.3	11.5	12.3	12.4	46.5
6	MILIAN CELIA	Laverune	1995	10.6	11.9	11.6	11.8	45.9
7	VARAEZ NADEGE	Perpignan	1999	10.5	12.7	10.7	11.9	45.8
	FOURSAC ERIKA	Cabestany 1	1996	10.7	11.8	12.2	11.1	45.8
9	PRADIER CHARLENE	Laverune	1990	10.6	11.5	11.5	11.5	45.1
10	SEGUINEAU MANON	Perpignan	1998	10.3	10.1	11.5	12.3	44.2
11	SERDANE RACHEL	Perpignan	2000	10.1	11.1	11.0	11.9	44.1
12	BOUTET JULIE	Mende	2001	10.6	11.3	11.3	10.7	43.9
13	NEVEJANS SALOME	Cabestany 2	2000	10.3	10.3	11.1	12.1	43.8
14	ROBERT DUBOIS CAMILLE	Mende	2004	10.9	9.2	11.8	11.8	43.7
15	BAUMELLE MANON	Mende	2000	9.1	11.1	10.5	12.0	42.7
16	CASSAN CHLOE	Perpignan	1997	10.3	10.7	11.3	10.2	42.5
17	BLANC ROSIE	Mende	2003	9.6	10.5	10.2	12.0	42.3
18	GARCERIES OCEANE	Cabestany 2	2001	9.7	12.1	10.1	10.1	42.0
19	HERINGUEZ CHLOE	Cabestany 2	1999	10.5	7.9	11.9	10.3	40.6
20	FOURNIER ELISE	Mende	2000	9.6	9.7	9.7	11.5	40.5
21	GUILLELM KASSANDRA	Laverune	2003	10.7	7.5	11.6	10.0	39.8
	LAURENT SARAH *	Mende 1 (indiv) (indiv)	2001	9.5	10.5	11.6	8.2	39.8
23	BOISSONNADE CAMILLE	Cabestany 1	2000	10.2	3.1	11.1	11.0	35.4
24	CARRICO ALEXIA	Cabestany 2	1998	0.0	0.0	0.0	0.0	0.0
	PRADELS JUSTINE	Laverune	1995	0.0	0.0	0.0	0.0	0.0

12. FEMININ NIVEAU4 8-14 ans . SA_DA (individuels)

12.1. Résultats par équipes







	Equipe	Club					Total
1	Bagnols sur cèze	30--Bagnols sur Cèze	32.3	35.5	35.6	36.8	140.2
2	Perpignan	66--Uscm	32.8	34.5	34.8	36.8	138.9
3	Cabestany	66--Coc gymnastique	31.8	35.1	35.1	35.2	137.2

12.2. Résultats individuels







	Gymnaste	Equipe	Annee					Total
1	VOLLE SACHA	Bagnols sur cèze	2007	10.8	12.6	11.8	12.4	47.6
2	SAVINE SARA	Perpignan	2007	10.9	12.0	11.9	12.6	47.4
	DICKO SAFIATOU	Bagnols sur cèze	2007	10.8	12.1	12.4	12.1	47.4
4	PONS CHARLOTTE	Cabestany	2005	10.7	11.7	11.9	11.5	45.8
5	PACULL-VILA CYRIELLE	Perpignan	2003	10.4	11.6	12.0	11.4	45.4
6	DELBEZ OLIVIA	Cabestany	2007	10.5	10.6	11.9	12.2	45.2
7	KONDA CAMRYN STACEY	Bagnols sur cèze	2008	10.7	10.8	10.7	12.3	44.5
8	JOUBERT-MONIER AMBRE	Cabestany	2005	9.9	11.9	11.3	11.2	44.3
9	MOREELS LOUNA	Perpignan	2007	10.9	10.0	10.9	12.4	44.2
	LEVITOUX MANNAIG	Bagnols sur cèze	2007	10.6	10.4	11.4	11.8	44.2
11	TORRES PEREIRA MARIANA	Perpignan	2005	11.0	10.9	10.1	11.8	43.8
12	PERALS MAISSAM	Cabestany	2006	10.6	10.0	10.3	11.5	42.4
13	HOFFMANN CARLA	Cabestany	2005	0.0	11.5	0.0	0.0	11.5
14	HONORIN ELEA	Bagnols sur cèze	2008	0.0	0.0	0.0	0.0	0.0

13. MASCULIN NIVEAU5 7-10 ans . SA_DA (individuels)

13.1. Résultats par équipes







	Equipe	Club							Total
1	Cabestany	66--Coc gymnastique	41.8	38.2	42.0	41.5	41.5	39.8	244.8
2	Castelnau le lez	34--GSL34.com - Castelnau le Lez	31.9	21.8	38.4	39.2	40.2	28.9	200.4

13.2. Résultats individuels







	Gymnaste	Equipe	Anne e							Total
1	BOURSSE ELOIS	Cabestany	2008	10.8	9.5	10.9	10.1	10.8	10.1	62.2
2	BOIL TIMY	Cabestany	2007	11.0	9.2	10.3	10.4	10.8	9.9	61.6
3	RAMASY-CLEMENT SLOAN	Cabestany	2008	10.6	9.4	10.6	10.6	9.9	9.5	60.6
4	LASSALLE JULES	Cabestany	2007	9.3	9.6	10.2	9.9	10.0	10.3	59.3
5	CASAS TIMEO	Cabestany	2008	9.4	9.7	9.9	9.6	8.9	9.2	56.7
6	OBERT MAXIME	Castelnau le lez	2009	10.3	3.9	9.8	9.9	9.0	9.8	52.7
7	PHILIPPON TOM	Castelnau le lez	2009	6.3	5.2	9.7	10.1	10.3	8.2	49.8
8	ROUGER VICTOR	Castelnau le lez	2007	7.0	5.1	10.0	9.7	10.6	6.6	49.0
9	REMI JULES	Castelnau le lez	2010	8.3	5.4	8.9	9.5	10.3	4.3	46.7
10	BELIARD GABRIEL	Castelnau le lez	2009	5.7	6.1	4.5	7.4	8.8	4.3	36.8
11	BERTHELOT EVAN	Cabestany	2007	0.0	0.0	0.0	10.4	0.0	0.0	10.4
12	CHAMBEYRON GUILHEM	Castelnau le lez	2007	0.0	0.0	0.0	0.0	0.0	0.0	0.0

14. MASCULIN NIVEAU5 7-14 ans . SA_DA (individuels)

14.1. Résultats par équipes







	Equipe	Club							Total
1	Cabestany	66--Coc gymnastique	42.4	41.0	43.0	42.2	41.8	41.5	251.9
2	Castelnau le lez	34--GSL34.com - Castelnau le Lez	41.4	35.1	40.2	42.5	42.1	41.2	242.5

14.2. Résultats individuels







	Gymnaste	Equipe	Anne e							Total
1	SEMAIL RAVEL YOUNES	Cabestany	2007	10.9	10.9	11.4	11.2	10.6	11.6	66.6
2	PENAU CLEMENTIN	Cabestany	2006	9.2	10.4	11.1	9.8	10.3	11.1	61.9
3	BRUNET GALDRIC	Castelnau le lez	2007	8.1	11.1	10.0	10.7	10.8	11.0	61.7
4	VALDEYRON FLORENT	Cabestany	2005	10.4	9.9	10.0	10.9	10.7	8.8	60.7
5	MINELLA JULES	Castelnau le lez	2007	11.4	9.1	10.0	10.5	10.3	9.2	60.5
6	OMS RAPHAEL	Cabestany	2007	10.2	9.7	10.1	10.1	10.2	9.8	60.1
7	DJOUADI DJAHLIL	Castelnau le lez	2008	9.9	7.6	9.8	10.7	10.2	9.9	58.1
8	JODAR BAPTISTE	Castelnau le lez	2007	10.1	7.3	10.0	10.6	8.9	10.3	57.2
9	VAN DORMAEL ETHAN	Cabestany	2005	10.9	9.3	8.8	10.0	10.2	7.8	57.0
10	HERNANDEZ TOM	Cabestany	2007	9.3	9.8	10.4	9.2	9.1	9.0	56.8
11	LABOUP LUCAS	Castelnau le lez	2009	6.7	7.1	10.2	10.0	10.8	10.0	54.8
12	PALERMO EMILE	Castelnau le lez	2008	10.0	6.9	8.3	9.8	9.7	9.6	54.3

15. MASCULIN NIVEAU6 7-14 ans . SA_DA (individuels)

15.1. Résultats par équipes

	Equipe	Club							Total
1	Cabestany	66--Coc gymnastique	42.0	39.1	41.3	38.1	41.1	41.4	243.0
2	St Chély	48--Gym club barraban	40.3	38.4	36.9	33.1	38.4	35.3	222.4
3	Uzes	30--Club de gymnastique uzetia	30.4	28.3	24.4	25.5	26.9	22.2	157.7

15.2. Résultats individuels





	Gymnaste	Equipe	Annee							Total
1	POLI NINO	Cabestany	2008	10.5	9.6	10.6	10.6	10.2	10.8	62.3
2	BOURSSE LOUAN	Cabestany	2008	10.1	9.5	10.2	9.2	10.2	10.6	59.8
3	BLANCHARD MARTIN	Cabestany	2006	10.5	10.0	10.3	9.4	9.9	9.6	59.7
4	PETIOT SIMON	Cabestany	2007	10.6	9.7	10.2	8.9	10.0	9.4	58.8
	ZAPATA RAFAEL	Cabestany	2009	10.4	8.9	10.0	8.8	10.7	10.0	58.8
6	ALBERT LOGAN	St Chély	2008	10.3	10.0	9.6	8.9	10.1	9.2	58.1
7	PARELLA ETHAN	Cabestany	2009	10.4	9.8	10.1	8.8	8.7	10.0	57.8
8	REYNIER ADRIEN	Uzes	2008	10.6	10.0	9.7	9.2	9.8	7.7	57.0
9	MULOT THEO	St Chély	2009	9.6	9.7	9.3	8.0	9.9	8.7	55.2
10	VALETTE NOE	St Chély	2008	10.3	8.7	8.9	8.2	8.4	8.8	53.3
11	PAGES ERWAN	St Chély	2008	10.1	9.5	6.9	8.0	10.0	8.6	53.1
12	BENOIT MATHIEU	Uzes	2006	10.0	9.3	5.6	9.2	10.1	8.1	52.3
13	TORAL LYAM	Uzes	2010	9.8	9.0	9.1	7.1	7.0	6.4	48.4
14	VIEILLESCAZES CLEMENT	St Chély	2010	9.4	7.4	9.1	7.0	4.4	8.3	45.6
15	BRUN PAUL	St Chély	2006	8.5	9.2	1.2	7.7	8.1	7.5	42.2
16	DO CORO JOHAN	Uzes	2009	0.0	0.0	0.0	0.0	0.0	0.0	0.0
	SEGURA SAMUEL	Uzes	2008	0.0	0.0	0.0	0.0	0.0	0.0	0.0
	CLOT TITOUAN *	St Chély 1 (indiv) (indiv)	2005	0.0	0.0	0.0	0.0	0.0	0.0	0.0

16. FEMININ NIVEAU8 11 + . SA_DA (individuels)

16.1. Résultats par équipes







	Equipe	Club					Total
1	Castelnau le lez 2	34--GSL34.com - Castelnau le Lez	36.2	39.2	34.6	41.2	151.2
2	PERPIGNAN	PERPIGNAN	32.1	39.2	34.1	37.8	143.2
3	Uzes	30--Club de gymnastique uzetia	31.6	37.1	33.5	38.8	141.0
4	St Chély	48--Gym club barraban	30.5	39.1	32.3	38.0	139.9

16.2. Résultats individuels

	Gymnaste	Equipe	Annee					Total
1	LAJARRIGE MARINE	PERPIGNAN	2006	8.8	9.8	9.6	9.9	38.1
2	GUILHEM SARDA LOU ANN	Castelnau le lez 2	2004	9.3	9.8	8.5	10.2	37.8
3	PIGEAIRE AGATHE	Castelnau le lez 2	2004	9.1	9.7	8.7	10.2	37.7
4	DOBEL MORGANE	Castelnau le lez 2	2004	8.7	9.8	8.5	10.2	37.2
5	BOU JUSTINE	Castelnau le lez 2	2005	8.9	9.9	7.8	10.4	37.0
6	HEISZLER LEA	PERPIGNAN	2004	8.2	10.1	8.6	9.6	36.5
7	DEL COURTE FLORIANE	Castelnau le lez 2	2002	8.9	8.2	8.9	9.9	35.9
8	MONTORO LUNA	Uzes	2005	8.7	9.4	8.1	9.6	35.8
9	GIANGRECO EVA	Uzes	2005	7.9	8.9	9.1	9.6	35.5
	BIJOUX MAËLLE LAURE	Castelnau le lez 2	2001	8.6	9.5	7.0	10.4	35.5
	AUTEF ADELE	PERPIGNAN	2006	7.9	9.7	8.2	9.7	35.5
12	DEFROCOURT CHRISTALE	St Chély	2006	8.3	10.0	7.2	9.9	35.4
13	BECKER LEANE	St Chély	2004	7.2	10.0	9.2	8.8	35.2
14	AUBERT SHEMSY	Uzes	2006	7.9	9.5	8.1	9.4	34.9
	PAQUIER ILONA	St Chély	2006	7.4	9.5	8.5	9.5	34.9
16	LANCEMENT JADE	Uzes	2005	7.1	9.3	8.2	9.9	34.5
17	PARAN LUCIE	St Chély	2002	7.6	9.6	7.0	9.8	34.0
18	BENOIT ROXANE	St Chély	2002	7.2	7.2	7.4	8.8	30.6
19	ROGER TIFAINÉ	PERPIGNAN	2004	7.2	6.7	7.7	8.6	30.2
20	HAMANI SOHANE	PERPIGNAN	2004	7.2	9.6	4.1	8.2	29.1
21	BOYER LENA	Uzes	2006	0.0	8.4	6.3	9.7	24.4
22	BERTHAUD BOANN	Uzes	2006	0.0	0.0	0.0	0.0	0.0
	GRAS OCEANE	St Chély	2004	0.0	0.0	0.0	0.0	0.0
	BARRY CLOE	PERPIGNAN	2004	0.0	0.0	0.0	0.0	0.0

17. MASCULIN NIVEAU4 11-18 ans . SA_DA (individuels)

17.1. Résultats par équipes





	Equipe	Club							Total
1	Castelnau le lez	34--GSL34.com - Castelnau le Lez	32.8	33.9	28.6	32.0	29.7	24.9	181.9
2	UZES 2	UZES	22.9	30.0	22.7	20.4	30.9	27.1	154.0
3	Uzes	30--Club de gymnastique uzetia	22.7	19.9	18.7	21.7	23.2	19.2	125.4

17.2. Résultats individuels





	Gymnaste	Equipe	Anne e							Total
1	HURARD SIMON	Uzes	2003	10.9	10.7	11.4	10.9	11.6	9.6	65.1
2	DANTIGNY TRISTAN	UZES 2	2000	11.6	10.3	10.2	9.9	10.4	9.6	62.0
3	BELIARD ANTOINE	Castelnau le lez	2004	10.5	11.7	11.6	10.4	9.4	8.1	61.7
4	HENNERON MILAN	Uzes	2006	11.8	9.2	7.3	10.8	11.6	9.6	60.3
5	RABAH TANGUY	UZES 2	2003	11.3	11.2	6.8	10.5	9.6	9.3	58.7
6	BABY SACHA	Castelnau le lez	2005	10.0	11.8	6.7	10.8	11.2	7.8	58.3
7	RIVIERE LUCAS	Castelnau le lez	2006	10.8	10.4	9.2	10.8	9.1	7.9	58.2
8	DARMAYAN GRÉGOR Y	Castelnau le lez	2005	11.5	3.7	7.8	10.4	7.9	8.9	50.2
9	LAVERGNE RAPHAËL	Castelnau le lez	2004	8.3	6.2	5.5	10.2	7.3	5.8	43.3
10	TUQUET MATEO	UZES 2	2003	0.0	8.5	5.7	0.0	10.9	8.2	33.3
11	RIVAUD MAXIME	Uzes	2003	0.0	0.0	0.0	0.0	0.0	0.0	0.0
	BEAUFORT LEANDRE	Uzes	2000	0.0	0.0	0.0	0.0	0.0	0.0	0.0
	BEAUFORT LUCRECE	UZES 2	2004	0.0	0.0	0.0	0.0	0.0	0.0	0.0

18. FEMININ NIVEAU6 11-18 ans . SA_DA (individuels)

18.1. Résultats par équipes

	Equipe	Club					Total
1	Marvejols	48--Gymnastique sportive marvejolaise	42.0	42.2	41.6	43.3	169.1
2	St Chély	48--Gym club barraban	41.1	39.8	41.4	43.3	165.6
3	Montpellier MUC	34--MUC GYM	43.3	39.2	41.5	41.5	165.5
4	Castelnau le lez	34--GSL34.com - Castelnau le Lez	37.2	42.6	41.7	43.2	164.7
5	Bagnols sur cèze	30--Bagnols sur Cèze	36.8	35.4	37.7	39.7	149.6
6	Mende	48--Atout sportmendois	34.6	34.1	35.1	37.0	140.8





18.2. Résultats individuels

	Gymnaste	Equipe	Annee					Total
1	MAZEL LAURA	St Chély	2005	11.0	10.0	11.2	11.0	43.2
2	OULABBI SALMA	Marvejols	2002	11.0	11.1	10.1	10.9	43.1
3	BOYER AGATHE	Marvejols	2005	10.4	10.4	10.7	11.0	42.5
4	MALLET JULIE	St Chély	2005	10.1	10.0	10.7	11.3	42.1
5	MULLER AMMA	Castelnau le lez	2002	10.6	10.1	10.9	9.8	41.4
	BEAUBAIS NOÉMIE	Montpellier MUC	2003	11.1	10.0	10.7	9.6	41.4
	BOYER GARANCE	Montpellier MUC	2002	10.4	9.8	10.4	10.8	41.4
	MUNUERA MARINE	Marvejols	2003	10.5	10.5	10.0	10.4	41.4
9	ASSIE ALICE	Montpellier MUC	2002	11.1	10.4	10.1	9.5	41.1
10	BERNARD MICHEL CAMILLE	Castelnau le lez	2002	8.4	10.9	10.5	11.1	40.9
11	COCHET LIBERTE	Marvejols	2004	8.9	10.2	10.8	10.7	40.6
12	GOUT JULIA	Castelnau le lez	2000	9.6	11.1	9.2	10.6	40.5
	AMBERT CARLYNE	St Chély	2002	10.3	9.9	9.8	10.5	40.5
14	PERRET EMMA	Marvejols	2004	10.1	9.3	9.8	10.7	39.9
15	BRUNET EMILIE	St Chély	2006	9.7	9.9	9.7	10.5	39.8
16	CAZIN LÉONIE	Montpellier MUC	2003	9.6	9.0	10.3	10.2	39.1
17	ANDUJAR EDEN	Montpellier MUC	2001	10.7	7.1	9.8	10.6	38.2
18	BRANZI BOSCO CARLA	Castelnau le lez	2002	8.6	8.8	9.8	10.8	38.0
	AGULHON LAURIE	Mende	2000	8.4	10.3	9.3	10.0	38.0
20	ALESSANDRI LUNA	Bagnols sur cèze	2003	9.1	8.0	9.8	10.2	37.1
21	RAYNAL LISA	Marvejols	2005	10.0	8.3	8.9	9.5	36.7
22	PALOMAR EVA	Bagnols sur cèze	1999	9.1	7.9	10.7	8.7	36.4
23	BONZI MANON	Bagnols sur cèze	2001	9.4	9.0	7.9	9.9	36.2
24	RINGUENET RACHEL	Bagnols sur cèze	2003	8.9	7.8	9.3	9.6	35.6
25	GARCIA ALEXIA	Montpellier MUC	2000	8.9	8.5	8.1	9.9	35.4
26	TAFER INES	Castelnau le lez	2004	8.1	8.6	9.1	9.3	35.1
27	BREYSSE FANNY	Mende	2002	8.0	7.1	9.9	9.9	34.9
28	DUMONT ANAIS	Bagnols sur cèze	2004	9.2	10.5	5.1	10.0	34.8
29	LORETTE JEANNE	St Chély	2000	8.3	8.8	9.3	7.8	34.2
30	BONNET ADELIE	St Chély	2003	8.1	8.0	7.6	9.6	33.3
31	PETITJEAN NOELIE	Mende	2001	8.5	9.5	7.9	6.4	32.3
32	FUJOL-CAYROCHE MAILYS	Mende	2004	8.9	7.2	8.0	7.7	31.8
33	GOUT MARIE	Castelnau le lez	2000	0.0	10.5	10.5	10.7	31.7
34	CROZAT PHILIPPINE	Mende	2002	8.5	5.5	7.3	9.4	30.7
35	COUDERT VICTORIA	Mende	2004	8.7	6.5	5.6	6.8	27.6

36	BAKKOUR LOUNA *	Marvejols 1 (indiv) (indiv)	2003	0.0	0.0	0.0	0.0	0.0
----	-----------------	--------------------------------	------	-----	-----	-----	-----	-----

19. FEMININ NIVEAU4 11-18 ans . SA_DA (individuels)

19.1. Résultats par équipes





	Equipe	Club					Total
1	St Chély	48--Gym club barraban	31.9	34.5	36.7	36.9	140.0
2	Perpignan	66--Uscm	31.1	35.3	34.0	37.0	137.4

19.2. Résultats individuels





	Gymnaste	Equipe	Annee					Total
1	BRIAUMONT EMILIE	St Chély	2004	10.8	12.4	12.2	12.6	48.0
2	FONTAS VANESSA	Perpignan	2002	10.4	11.9	10.6	12.2	45.1
3	MOYEMONT FLAVIE	Perpignan	2001	10.4	11.1	11.1	12.2	44.8
	HENNERON MEYLINE	St Chély	2004	10.3	11.2	11.5	11.8	44.8
5	SERRA OXANA	Perpignan	2001	10.1	9.8	12.2	12.6	44.7
6	MEYNIER LAURA	St Chély	2000	10.1	10.9	11.2	12.0	44.2
7	BOUQUET ROMANE	St Chély	2004	9.3	10.4	11.8	12.2	43.7
	PERRET JUSTINE	St Chély	2004	10.8	8.1	12.7	12.1	43.7
9	DARBON MARINE	Perpignan	2002	10.3	12.3	10.7	10.1	43.4

20. FEMININ NIVEAU7 11 + . SA_DA (individuels)

20.1. Résultats par équipes







	Equipe	Club					Total
1	Castelnau le lez 1	34--GSL34.com - Castelnau le Lez	36.3	41.3	38.3	42.0	157.9
2	St Chély	48--Gym club barraban	37.2	38.7	38.3	42.3	156.5
3	Castelnau le lez 2	34--GSL34.com - Castelnau le Lez	37.7	40.5	36.5	40.8	155.5
4	Perpignan	66--Uscm	36.6	39.6	37.0	40.9	154.1
5	St Estève	66--Gym club st esteve	34.9	38.3	38.6	41.0	152.8

20.2. Résultats individuels







	Gymnaste	Equipe	Annee					Total
1	COSTA GOMES SOPHIE	Perpignan	2002	9.9	10.2	9.4	10.4	39.9
	POURIEL ALISSON	Castelnau le lez 1	2004	9.7	10.4	9.4	10.4	39.9
3	LAFFARGUE MARIE	Castelnau le lez 1	2003	9.0	10.4	9.8	10.5	39.7
4	RECOULES MAELA	Castelnau le lez 1	2004	9.0	10.3	9.6	10.7	39.6
5	ROUBIEU IRINA	Castelnau le lez 2	2005	9.5	10.4	9.2	10.2	39.3
	MASSON LEONIE	St Chély	2006	9.3	9.9	9.6	10.5	39.3
7	GANDOU LOLA	St Estève	2002	9.2	10.4	9.2	10.4	39.2
8	LEMOINE ANNABEL	Castelnau le lez 2	2004	9.4	10.0	9.0	10.2	38.6
9	SOMBIA IV KETSIA	Castelnau le lez 1	2004	8.4	10.2	9.5	10.4	38.5
	CHALEIL MORGANE	St Chély	2003	9.0	9.2	9.7	10.6	38.5
11	ZEBIDI SANYA	Perpignan	2002	9.0	10.0	9.3	10.1	38.4
	CHABANON LILOU	Castelnau le lez 2	2000	9.4	9.9	8.9	10.2	38.4
13	GANDOU LOICIA	St Estève	2002	9.1	9.1	9.6	10.4	38.2
14	VIDAL MAEVA	Perpignan	2001	8.8	9.7	9.5	9.8	37.8
	RAYNAUD AMANDINE	Castelnau le lez 2	2004	9.0	10.2	8.4	10.2	37.8
16	PLA CAMILLE	Perpignan	2002	8.9	9.5	8.8	10.4	37.6
	VALLS SARAH	St Estève	2003	8.1	9.7	9.7	10.1	37.6
18	ROY ADÈLE	Castelnau le lez 2	2004	9.2	8.7	9.4	10.1	37.4
	FOURCADE CHARLOTTE	St Chély	2006	7.5	9.9	9.6	10.4	37.4
20	BORDES CAROLINE	St Chély	2004	9.9	8.6	8.1	10.7	37.3
21	LADET CHARLOTTE	Castelnau le lez 1	2001	8.6	10.0	8.3	10.3	37.2
22	GIL INES *	St Estève 1 (indiv) (indiv)	2001	7.9	10.1	9.2	9.9	37.1
23	DE ASCENSAO PAULINE	Perpignan	2001	8.8	9.7	8.4	10.0	36.9
24	GUIRAO MANON	St Estève	2001	8.1	9.1	9.3	10.0	36.5
25	DACHICOURT DOÏNA	St Chély	2002	9.0	7.8	9.1	10.5	36.4
	PEYRE ELVIRE	St Estève	2002	8.5	8.7	9.2	10.0	36.4
27	AUMOINE GABRIELLE	Castelnau le lez 2	2004	9.4	8.2	8.8	9.9	36.3
28	BONNAL PAULINE	St Chély	2003	0.0	9.7	9.4	10.2	29.3
29	RIVERO MARINE	St Estève	2003	0.0	8.9	10.0	10.1	29.0
30	JOVER REBECCA	Castelnau le lez 1	2002	0.0	0.0	0.0	0.0	0.0

21. MASCULIN NIVEAU4 11 + . SA_DA (individuels)

21.1. Résultats par équipes







	Equipe	Club							Total
1	Perpignan	66--Üscm	34.5	33.9	20.8	32.8	28.5	26.0	176.5

21.2. Résultats individuels







	Gymnaste	Equipe	Anne e							Total
1	CLOUET MATTHIEU	Perpignan	2000	12.0	11.9	8.4	10.2	8.6	9.8	60.9
2	DUBERNARD MATTHIEU	Perpignan	2000	11.7	11.1	5.8	10.1	10.1	7.7	56.5
3	DEMOULIN VICTOR	Perpignan	2002	9.6	10.9	6.6	10.6	9.4	6.9	54.0
4	BESSEYRE ALEX	Perpignan	2002	10.8	6.6	4.3	12.0	9.0	8.5	51.2

22. MASCULIN NIVEAU4 8-14 ans . SA_DA (individuels)

22.1. Résultats par équipes






	Equipe	Club							Total
1	Perpignan	66--Üscm	35.0	30.7	23.9	31.6	30.1	24.9	176.2

22.2. Résultats individuels







	Gymnaste	Equipe	Anne e							Total
1	MERCADER YANN	Perpignan	2004	12.3	10.9	8.0	10.3	9.4	8.2	59.1
2	COSTA YANIS	Perpignan	2005	11.8	10.2	6.1	10.8	10.2	8.7	57.8
3	RAAS ANTONIN	Perpignan	2004	10.3	9.6	7.7	10.1	10.5	8.0	56.2
4	PASQUIER GABIN	Perpignan	2004	10.9	9.6	8.2	10.5	7.8	7.0	54.0

23. MASCULIN NIVEAU6 11 + . SA_DA (individuels)

23.1. Résultats par équipes

	Equipe	Club							Total
1	Perpignan	66--Üscm	36.9	39.2	32.6	39.9	40.2	36.7	225.5

23.2. Résultats individuels

	Gymnaste	Equipe	Anne e							Total
1	JOYEUX BOUILLON EVANN	Perpignan	2006	9.3	9.7	10.2	8.6	10.0	9.9	57.7
2	MOHAMED BOULEKBACHI ADIL	Perpignan	2004	8.9	10.0	9.8	10.9	10.4	7.6	57.6
3	LACOUR CHAUVRY ALEXIAN	Perpignan	2004	8.5	9.5	10.2	10.3	9.9	9.0	57.4
4	MAFFRE TOM	Perpignan	2005	10.2	10.0	2.4	10.1	9.9	10.2	52.8
5	OLLIE LUCAS	Perpignan	2001	0.0	0.0	0.0	0.0	0.0	0.0	0.0

24. MASCULIN NIVEAU2 11 + . SA_DA (individuels)

24.1. Résultats par équipes

	Equipe	Club							Total
1	Castelnau le lez	34--GSL34.com - Castelnau le Lez	38.1	37.2	38.7	38.5	27.7	23.2	203.4

24.2. Résultats individuels







	Gymnaste	Equipe	Anne e							Total
1	ROUX MATHIEU	Castelnau le lez	1993	11.8	12.9	13.3	13.8	7.5	10.5	69.8
2	CHABAUD MAIEUL	Castelnau le lez	1998	10.9	12.1	13.2	11.2	9.5	12.7	69.6
3	PRECLOUX MATYS	Castelnau le lez	2001	13.0	12.2	12.2	13.1	8.5	0.0	59.0
4	PREVAULT FLORIAN	Castelnau le lez	2003	13.3	11.4	11.4	11.6	9.7	0.0	57.4

25. MASCULIN NIVEAU3 11 + . SA_DA (individuels)

25.1. Résultats par équipes







	Equipe	Club							Total
1	Castelnau le lez	34--GSL34.com - Castelnau le Lez	33.0	30.3	35.4	35.5	34.8	20.1	189.1

25.2. Résultats individuels







	Gymnaste	Equipe	Anne e							Total
1	DARMAYAN CHRISTOPHE	Castelnau le lez	1995	0.0	11.8	12.1	11.6	12.2	11.0	58.7
2	BEGUE FLORIAN	Castelnau le lez	1995	11.2	6.5	11.7	11.1	12.0	4.0	56.5
3	PRADIER VINCENT	Castelnau le lez	1999	10.6	10.0	11.6	12.1	5.2	5.1	54.6
4	TORRES UNAI	Castelnau le lez	2002	10.0	8.5	9.9	10.6	9.8	0.0	48.8
5	MARTIN THÉODORE	Castelnau le lez	2004	11.2	3.5	9.0	11.8	10.6	0.0	46.1

26. MASCULIN NIVEAU3 11-18 ans . SA_DA (individuels)

26.1. Résultats par équipes







	Equipe	Club							Total
1	Castelnau le lez	34--GSL34.com - Castelnau le Lez	34.7	35.7	32.7	37.8	32.7	23.5	197.1

26.2. Résultats individuels







	Gymnaste	Equipe	Anne e							Total
1	MARQUES OSCAR	Castelnau le lez	2002	11.7	12.2	11.5	13.0	10.2	11.8	70.4
2	LAFONT MARTIN	Castelnau le lez	2001	11.6	5.4	9.0	12.6	10.9	11.7	61.2
3	MAGLIOCCA MARIUS	Castelnau le lez	2001	11.3	12.1	11.0	11.1	11.6	0.0	57.1
4	BERTRAND NICOLAS	Castelnau le lez	2003	11.4	11.4	10.2	12.2	10.1	0.0	55.3
5	SCHNEIDER FLORIAN	Castelnau le lez	1999	0.0	0.0	0.0	0.0	0.0	0.0	0.0

27. MASCULIN NIVEAU6 7-10 ans . SA_DA (individuels)

27.1. Résultats par équipes

	Equipe	Club							Total
1	St Chély	48--Gym club barraban	38.8	35.6	21.9	23.1	36.7	28.2	184.3

27.2. Résultats individuels

	Gymnaste	Equipe	Anne e							Total
1	ALBERT HUGO	St Chély	2010	9.4	9.4	8.2	8.1	9.0	7.8	51.9
2	DUMORTIER ILHAN	St Chély	2009	10.4	9.6	7.1	7.5	9.7	6.8	51.1
3	DROUIN NOLAN	St Chély	2010	10.0	8.5	1.1	7.5	9.3	7.3	43.7
4	NEMETH ERWAN	St Chély	2010	7.2	8.1	5.5	0.0	8.7	6.3	35.8
5	DROUIN JOHAN	St Chély	2010	9.0	5.0	0.0	0.0	1.9	4.9	20.8