


Résultats de la compétition
departemental Filières Jeunes et Nationale
SAVIGNY
19 et 20 janvier 2019

1. FEMININ NIVEAU6 11-15 ans . SA_DA (individuels)

1.1. Résultats par équipes

	Equipe	Club					Total
1	Brindas 1	69--A.s.brindas	42.6	43.3	42.1	44.5	172.5
2	PLBP PIERRE BENITE		41.6	44.0	42.3	44.5	172.4
3	Limonest 1	69--A.S.C.J.L. Limonest	40.6	43.2	41.4	44.9	170.1
4	Vénissieux	69--Cmo vénissieux	42.0	41.7	40.5	44.0	168.2
5	Amplepuis	69--La fraternelle	42.0	41.7	39.2	44.3	167.2
6	Belleville sur saone	69--Gym club belleville beaujolais	38.3	42.6	43.6	41.7	166.2
7	Savigny 2	69--A.s.c.savigny	39.5	42.9	39.5	44.2	166.1
8	Brindas 2	69--A.s.brindas	39.2	42.6	39.5	44.1	165.4
9	PLVPB	PLVPB	38.2	40.9	43.8	42.0	164.9
10	Givors	69--Independante givors	37.6	42.1	40.8	43.0	163.5
11	Meyzieu	69--FJEP Meyzieu	40.9	42.8	38.0	40.5	162.2
12	Francheville	69--Gym dans'	39.3	37.1	41.3	41.3	159.0
13	Savigny 1	69--A.s.c.savigny	40.8	34.8	37.2	42.6	155.4
14	Limonest 2	69--A.S.C.J.L. Limonest	29.8	37.7	40.4	43.0	150.9
15	Bourg de Thizy Etoile	69--L etoile et les jeunes etoiles	30.3	34.4	37.1	39.1	140.9

1.2. Résultats individuels





	Gymnaste	Equipe	Annee					Total
1	MARTINEZ NINON	Brindas 1	2007	11.0	10.7	11.3	11.4	44.4
2	DEPREZ CAMILLE	PLBP PIERRE BENITE	2005	10.6	11.3	10.9	11.5	44.3
3	CHAPUIS MARGOT	PLBP PIERRE BENITE	2004	10.6	11.1	10.8	11.2	43.7
4	SULPICE LOU	PLVPB	2006	10.4	10.8	11.2	11.0	43.4
5	RION CHARLOTTE	Limonest 1	2005	10.2	11.1	10.7	11.3	43.3
6	BRUNAT VICTOIRE	Savigny 2	2005	10.1	11.2	10.6	11.2	43.1
7	PONTILLE MELYNE	Amplepuis	2007	10.2	11.3	9.9	11.5	42.9
8	ANFOSSI MARINE	Francheville	2006	9.9	11.1	11.1	10.7	42.8
	BENTIN INES	Limonest 1	2005	10.3	11.1	10.2	11.2	42.8
10	CHERVIER MELINE	Belleville sur saone	2004	10.0	11.5	10.0	11.2	42.7
11	MOKHEFI AURELIE	PLBP PIERRE BENITE	2005	9.5	11.0	11.1	11.0	42.6
12	DUBOIS ELISA	Brindas 1	2007	11.1	10.8	10.5	10.1	42.5
13	CRAMPON ANGELE	Vénissieux	2006	10.5	10.4	10.6	10.9	42.4
14	CROZIER COLINE	Limonest 1	2003	9.4	10.5	10.8	11.3	42.0
15	GABSI FEYRIAL	Givors	2006	9.8	10.9	10.5	10.7	41.9
	MEYNAUD LOUISE	Limonest 1	2003	10.7	10.5	9.7	11.0	41.9
17	TOUCHARD LUCIE	Amplepuis	2007	11.0	10.2	9.7	10.9	41.8
	BELKHIRI HANNA	Givors	2006	9.6	10.7	10.7	10.8	41.8
19	RUIZ MARINE	Brindas 2	2006	10.1	11.3	9.3	11.0	41.7
20	SIHADJ LYLIA	Vénissieux	2004	9.8	10.5	10.1	11.2	41.6
	REDJIMI DANYA	Bourg de Thizy Etoile	2006	11.2	9.7	9.5	11.2	41.6
22	LORIN GWENDOLINE	Belleville sur saone	2003	10.0	10.3	10.5	10.7	41.5
23	ROUSSEAU MADRID	Limonest 2	2005	10.0	9.8	10.4	11.0	41.2
	BOUANANI DOUNIA	Meyzieu	2006	10.1	11.0	10.6	9.5	41.2
25	LOEUNG MAELIE	Vénissieux	2007	10.8	10.3	9.1	10.8	41.0
	CHEVROT CASSANDRA	Brindas 1	2007	10.5	10.0	9.3	11.2	41.0
	WERNY LOUISE	PLVPB	2004	10.0	9.9	10.7	10.4	41.0
	VILLEVIEILLE ELINE	PLBP PIERRE BENITE	2004	10.4	10.3	9.5	10.8	41.0

29	ARNAUD SHARLEEN	Vénissieux	2006	10.3	10.5	9.1	11.0	40.9
	GASARABWE EDWIGE	Brindas 1	2007	10.0	8.6	11.0	11.3	40.9
31	MAURY LAURINE	Brindas 2	2006	10.2	10.1	9.6	10.9	40.8
32	CRUZILLE ZELIE	Amplepuis	2007	10.6	10.0	9.1	11.0	40.7
	GARCIA MANON	Givors	2004	9.1	10.7	10.1	10.8	40.7
	KEDIDA SELMA	Meyzieu	2007	10.0	10.6	9.8	10.3	40.7
35	BOURGANEL PALOMA	Brindas 2	2005	9.0	10.2	10.1	11.3	40.6
	BRENIER ANGELINE	Savigny 2	2005	9.6	10.8	9.3	10.9	40.6
37	FURNION JULIE	Savigny 2	2005	9.2	10.2	10.3	10.8	40.5
38	GALLET LOU	Belleville sur saone	2004	9.2	10.2	10.8	10.2	40.4
39	CHOMIER ELSA	PLBP PIERRE BENITE	2006	10.0	10.6	9.4	10.3	40.3
40	MENASRI SIRINE	Amplepuis	2006	10.2	10.2	8.8	10.9	40.1
41	RAMIREZ KATY	Meyzieu	2007	10.5	11.3	8.2	10.0	40.0
42	VILLETELLE ZOE	Bourg de Thizy Etoile	2007	10.0	9.8	10.2	9.8	39.8
	lBUYLE BODIN MATHILA	PLVPB	2006	8.8	10.9	10.9	9.2	39.8
44	PILLARD CLARA	Belleville sur saone	2005	9.1	10.2	11.5	8.8	39.6
45	GONOD LEONIE	Brindas 2	2005	9.5	10.7	9.9	9.3	39.4
	FELIX KUBIAK ADELIA	Savigny 1	2003	9.8	9.6	10.3	9.7	39.4
	CHAIA JENNA	Meyzieu	2007	10.3	9.9	8.5	10.7	39.4
48	JESUS JADE	Brindas 1	2006	10.0	10.6	8.1	10.6	39.3
	SUBIGER MORGANE	Belleville sur saone	2005	8.3	10.6	10.8	9.6	39.3
	MATHEVET LILOU	Savigny 2	2005	9.4	9.3	9.3	11.3	39.3
51	COLOMBO ELISA	Limonest 1	2005	9.1	10.2	8.7	11.1	39.1
52	NAVARRO LOLA	Vénissieux	2007	9.8	8.4	9.9	10.9	39.0
53	DANIEL LEANE	Amplepuis	2006	10.2	8.3	10.5	9.9	38.9
54	FRANCOIS ALICE	Limonest 2	2004	9.8	10.3	9.5	9.2	38.8
	LENIVET MARIE	Savigny 2	2004	10.4	10.7	9.2	8.5	38.8
	NOVE JOSSERAND LILOU	Savigny 1	2007	10.3	7.6	10.2	10.7	38.8
57	CHATELAIN MAELYS	Vénissieux	2007	10.4	9.2	9.9	9.2	38.7
	MILLET LISA	Savigny 1	2006	10.6	9.5	8.2	10.4	38.7
	MARTIN NORIANE	PLVPB	2006	8.7	9.3	11.0	9.7	38.7
60	MONOT TOSCANE	Francheville	2007	9.4	9.1	9.3	10.4	38.2
61	DEBIESSE CELESTE	Brindas 2	2005	8.5	10.4	9.9	9.1	37.9
62	HOULOT JULIETTE	Limonest 2	2004	10.0	6.7	9.7	11.2	37.6
63	USEO JADE	Francheville	2007	10.2	6.5	10.2	10.6	37.5
	VEY ANAIS	PLVPB	2005	9.0	8.4	9.2	10.9	37.5
65	DUFOUR LAETITIA	Francheville	2005	9.5	8.4	10.7	8.8	37.4
66	BOYE JAOUEN MARINE	Savigny 1	2006	10.1	8.1	8.5	10.6	37.3
67	DJERORO HEDIA	Givors	2005	9.1	8.3	9.1	10.7	37.2
68	MERCAT TESS	Francheville	2006	9.7	8.5	9.0	9.6	36.8
	SIOUANE SIRINE	Givors	2005	8.9	9.8	9.5	8.6	36.8
70	RICHARD AMELIE	Meyzieu	2007	8.9	9.3	8.6	9.1	35.9
71	LAURENT EMELINE	Savigny 1	2007	9.3	7.4	7.1	10.9	34.7
72	FAYET ROMANE	Bourg de Thizy Etoile	2005	9.1	8.1	8.4	8.5	34.1
73	GRILLON CAMILLE	Francheville	2005	8.6	7.8	8.8	8.5	33.7
74	AULAS ANNA	Limonest 2	2004	0.0	10.9	10.8	11.6	33.3
75	RAHMOUNI SOFIA *	Vénissieux 1 (indiv) (indiv)	2007	7.7	5.9	9.4	9.6	32.6
76	VEYRIER DU MURAUD LÉNABELLE	Brindas 2	2007	9.4	5.4	4.5	10.9	30.2
77	JACQUET CELIA	Bourg de Thizy Etoile	2004	0.0	6.4	9.0	9.6	25.0
78	ROCH ELISA	Bourg de Thizy Etoile	2004	0.0	6.8	6.7	6.0	19.5
79	MARCELINO ANAELLE	Meyzieu	2006	0.0	0.0	9.0	6.1	15.1
80	COLOMBIN GAIA	Brindas 1	2007	0.0	11.2	0.0	0.0	11.2
81	ESTEVEES ELENA	Givors	2003	0.0	0.0	0.0	0.0	0.0
	BOSSY JADE *	Givors 1 (indiv) (indiv)	2003	0.0	0.0	0.0	0.0	0.0





GOMICHO N LEA	Limonest 2	2006	0.0	0.0	0.0	0.0	0.0
TERMANIAN JULIETTE	Limonest 2	2004	0.0	0.0	0.0	0.0	0.0
DONZEL LENNIE	Limonest 1	2006	0.0	0.0	0.0	0.0	0.0
TEISSIER AGATHE *	Limonest 1 (indiv) (indiv)	2006	0.0	0.0	0.0	0.0	0.0
GRAVONIC SALOME	PLVPB	2005	0.0	0.0	0.0	0.0	0.0
GONZALES KAINA	PLBP PIERRE BENITE	2004	0.0	0.0	0.0	0.0	0.0

2. FEMININ NIVEAU2 11 + . SA_DA (individuels)

2.1. Résultats par équipes

	Equipe	Club					Total
1	Irigny	69--Amicale laique irigny	31.3	35.9	34.6	37.8	139.6

2.2. Résultats individuels





	Gymnaste	Equipe	Annee					Total
1	FIEVET MAELIS	Irigny	2001	10.4	12.4	12.5	13.1	48.4
2	PARIZOT AUDREY	Irigny	1996	11.1	12.1	10.7	12.7	46.6
3	POIGNANT MARION *	Savigny 1 (indiv) (indiv)	1989	10.5	11.7	12.5	11.5	46.2
4	MOYNE PAULINE	Irigny	1998	9.8	11.4	10.0	12.0	43.2
5	BONNIER MATHILDE	Irigny	1990	9.6	10.8	11.4	11.3	43.1
6	VANBECELAERE MANON	Irigny	1998	0.0	8.3	10.1	0.0	18.4

3. FEMININ NIVEAU1 11 + . SA_DA (individuels)

3.1. Résultats par équipes





	Equipe	Club					Total
1	Villette d Anthon	69--Villette gym	22.7	33.7	21.4	25.1	102.9

3.2. Résultats individuels





	Gymnaste	Equipe	Annee					Total
1	NGOUNOU PAULINE	Villette d Anthon	2003	12.0	11.6	8.6	13.6	45.8
2	DELIASSUS EMMA	Villette d Anthon	2001	10.7	8.6	12.8	11.5	43.6
3	AGHADJANIAN EMMA	Villette d Anthon	2000	0.0	13.5	0.0	0.0	13.5
4	LACOMBE ENERYCE	Villette d Anthon	2004	0.0	0.0	0.0	0.0	0.0
	TARIFA ANOUK	Villette d Anthon	1999	0.0	0.0	0.0	0.0	0.0

4. FEMININ NIVEAU3 11-18 ans . SA_DA (individuels)

4.1. Résultats par équipes





	Equipe	Club					Total
1	Anse 1	69--Jeunesse ansoise	33.5	34.7	32.7	34.9	135.8
2	Anse 2	69--Jeunesse ansoise	31.8	33.2	34.6	33.6	133.2
	Chaponnay	69--Chaponnay gym	31.3	33.2	34.2	34.5	133.2
4	Villette d Anthon	69--Villette gym	10.1	21.6	17.4	11.1	60.2

4.2. Résultats individuels





	Gymnaste	Equipe	Annee					Total
1	LE GARGAM CAMILLE	Anse 1	2005	11.3	10.7	11.4	12.6	46.0
2	BERERD LUDIVINE	Anse 2	2003	10.9	10.3	11.8	12.2	45.2
	CHEVALIER MANON	Anse 2	2003	10.9	11.6	11.9	10.8	45.2
4	VAGOGNE JULIETTE	Chaponnay	2004	10.1	11.4	11.1	12.1	44.7
5	DE LA FOATA ROMANE	Anse 1	2005	11.2	12.7	10.2	10.4	44.5
6	DICONNE ORIANA	Chaponnay	2005	10.6	11.4	9.7	11.9	43.6
7	PONCET LILOU	Anse 1	2005	11.0	11.1	10.1	11.3	43.5
8	VUGLIANO EMA	Anse 1	2004	10.5	10.8	10.8	11.0	43.1
9	BETTINGER HELENE	Chaponnay	2004	10.6	10.4	11.2	10.5	42.7
10	MATRAY CAMILLE	Anse 2	2003	9.5	11.3	10.9	10.6	42.3
11	CHEVALIER LOU	Anse 1	2005	10.0	10.9	10.5	10.2	41.6
12	PENACHE VALERIA	Villette d Anthon	2002	10.1	10.3	8.7	11.1	40.2
13	PITTOIS MANON	Anse 2	2002	10.0	10.2	8.8	10.4	39.4
14	GUENARD LISON	Chaponnay	2003	0.0	9.1	11.9	0.0	21.0
15	GREGOIRE COLEEN	Villette d Anthon	2004	0.0	11.3	8.7	0.0	20.0
16	DJEBBAR RADIA	Anse 2	2005	0.0	0.0	0.0	0.0	0.0
	SIMON ERIN	Villette d Anthon	2004	0.0	0.0	0.0	0.0	0.0
	ROCHETTE JESSICA	Chaponnay	2004	0.0	0.0	0.0	0.0	0.0

5. FEMININ NIVEAU2 11-18 ans . SA_DA (individuels)

5.1. Résultats par équipes





	Equipe	Club					Total
1	Irigny	69--Amicale laique irigny	34.3	36.6	37.6	39.9	148.4
2	Chaponnay	69--Chaponnay gym	31.9	31.4	36.4	37.6	137.3

5.2. Résultats individuels





	Gymnaste	Equipe	Annee					Total
1	FORGUES EDITH	Irigny	2001	11.5	12.8	13.4	12.1	49.8
2	ALLEMAGNE ALEX	Irigny	2003	11.0	13.5	11.8	13.4	49.7
3	AGRAIN JULIE	Irigny	2006	11.8	10.1	11.9	13.3	47.1
4	MOREL CLARA	Irigny	2006	10.8	10.3	12.3	13.2	46.6
5	MORSETTI JEANNE	Chaponnay	2001	9.9	10.3	12.5	12.9	45.6
6	D'ALESSANDRO ELSA	Chaponnay	2001	10.7	10.8	11.7	11.6	44.8
7	BOUCHILLOU CLARA	Chaponnay	2001	9.9	10.3	11.4	13.1	44.7
8	ITUKE BERSEN	Irigny	2006	10.1	9.1	11.8	12.5	43.5
9	FERREIRA CLARA	Chaponnay	2002	10.4	9.6	12.2	11.0	43.2
10	JACQUET SASHA *	Irigny 1 (indiv) (indiv)	2005	11.6	9.9	10.6	9.5	41.6
11	KOLOSOV ANNA *	Irigny 1 (indiv) (indiv)	2005	10.1	9.1	11.1	10.6	40.9
12	GUILLET MARIE	Chaponnay	2002	10.8	9.1	9.6	10.7	40.2

6. FEMININ NIVEAU1 11-18 ans . SA_DA (individuels)

6.1. Résultats par équipes





	Equipe	Club					Total
1	Irigny	69--Amicale laique irigny	36.4	35.4	37.4	39.4	148.6

6.2. Résultats individuels





	Gymnaste	Equipe	Annee					Total
1	REY EDEN	Irigny	2004	13.0	13.9	13.5	13.9	54.3
2	BOULEZ CLEMENTINE	Irigny	2004	11.6	12.0	11.8	12.2	47.6
3	PROT OCEANE	Irigny	2004	11.8	9.5	12.1	13.3	46.7

7. FEMININ NIVEAU3 9-14 ans . SA_DA (individuels)

7.1. Résultats par équipes

	Equipe	Club					Total
1	Irigny	69--Amicale laique irigny	31.6	35.8	34.5	34.2	136.1





7.2. Résultats individuels

	Gymnaste	Equipe	Annee					Total
1	MOREL ALYSSA	Irigny	2008	10.8	10.9	12.3	12.6	46.6
2	KIM HAK NOA	Irigny	2008	10.3	12.5	11.2	11.2	45.2
3	YAPO AYA	Irigny	2006	10.3	12.0	10.8	10.4	43.5
4	BOSSARD LUCILE	Irigny	2005	10.3	11.3	11.0	9.5	42.1
5	LALARME SOLENE	Irigny	2008	10.5	10.8	9.8	0.0	31.1





Résultats de la compétition
departemental Filières Jeunes et Nationale
SAVIGNY
19 et 20 janvier 2019

1. FEMININ NIVEAU6 7-14 ans . SA_DA (B) (individuels)

1.1. Résultats par équipes

	Equipe	Club					Total
1	Cuisery	69--ESPACE GYM CUISERY	38.9	43.4	42.2	44.9	169.4
2	Villette d Anthon	69--Villette gym	38.2	43.2	41.6	44.7	167.7
3	Vaugneray	69--Union sportive de l'ouest lyonnais	38.0	41.4	42.3	45.6	167.3
4	Vénissieux	69--Cmo vénissieux	36.5	41.0	42.0	46.2	165.7
5	Irigny	69--Amicale laique irigny	37.1	40.5	42.0	44.9	164.5
6	Vaulx en velin	69--Indépendante de Vaulx en Velin	36.2	39.1	40.7	43.9	159.9
7	St Priest 1	69--Gymnique association saint priest	33.5	32.0	40.7	39.4	145.6





1.2. Résultats individuels

	Gymnaste	Equipe	Annee					Total
1	VEYRAND LEA	Villette d Anthon	2007	9.9	11.0	11.1	11.3	43.3
2	SIMO ELINE	Vaugneray	2007	9.9	10.7	10.8	11.6	43.0
3	VEYRAND CARLA	Villette d Anthon	2007	9.9	11.4	10.2	11.4	42.9
4	BERTHEZENE DOLORES	Irigny	2006	9.9	10.8	10.8	11.1	42.6
5	HASSOUN SOUJOUD	Vénissieux	2010	9.0	10.9	10.8	11.7	42.4
6	BOUCHERON OCEANNE	Cuisery	2008	9.9	11.2	9.9	11.3	42.3
	GUERSEN JADE	Cuisery	2005	10.2	10.7	9.9	11.5	42.3
8	SAHRAOUI CHIMENE	Vénissieux	2008	8.8	10.9	10.6	11.8	42.1
	ROZIER AMBRE	Vaugneray	2008	9.1	11.3	10.5	11.2	42.1
10	BEREAU LOREEN	Cuisery	2004	8.5	11.3	11.0	10.9	41.7
11	CHABERT ALICIA	Irigny	2006	9.7	11.5	10.6	9.8	41.6
	RABY EMILY	Cuisery	2007	9.3	11.1	10.2	11.0	41.6
13	GRANGER MATHILDE	Vaugneray	2006	10.0	11.3	9.9	10.3	41.5
14	GARCIA EVA	Villette d Anthon	2007	8.8	10.7	10.2	11.4	41.1
15	LAZAREVIC ANAIS	Villette d Anthon	2007	9.0	11.4	10.0	10.6	41.0
16	LYANT EMMA	Vaugneray	2008	8.7	10.4	10.5	11.3	40.9
	LARUE CLARA	Cuisery	2006	9.5	11.5	10.2	9.7	40.9
	HOUCHE MANEL	Vaulx en velin	2007	8.9	10.8	9.8	11.4	40.9
19	HUGONNET EVIE	Vénissieux	2006	8.9	10.7	9.8	11.4	40.8
20	DE CONTENSON CAMILLE	Cuisery	2004	8.9	9.3	10.8	11.1	40.1
21	DELAS CLARA	Villette d Anthon	2008	9.4	11.1	9.1	10.4	40.0
	SAINTINI ANAELLE	Vénissieux	2009	9.8	10.4	9.9	9.9	40.0
23	MANSEUR SYRIANA	Vaulx en velin	2009	8.8	10.5	9.7	10.8	39.8
24	BOUTCHICHE FARAH	Vaulx en velin	2005	8.8	10.3	9.0	11.5	39.6
25	DE LA CORTINE-QUINN GLORIA	Irigny	2007	8.6	9.5	10.6	10.7	39.4
26	MAURICIA JESSIE	Vaulx en velin	2005	8.6	9.8	11.0	9.9	39.3
27	MATHIEU EMMA	Vaulx en velin	2006	9.7	9.6	9.7	10.1	39.1
28	MARTIN DELOURME PHILIPPINE	Irigny	2008	8.9	9.5	9.4	11.1	38.9
29	GASSAB EMMA	Irigny	2009	7.0	10.8	9.7	11.3	38.8
30	CHANUT ALIZEE	Vaugneray	2006	9.0	8.6	9.9	11.0	38.5
31	DE LA CORTINA-QUINN VICTORIA	Irigny	2004	7.9	9.1	10.0	11.4	38.4
	LAIB JASMINE	Vaulx en velin	2005	8.3	9.7	10.2	10.2	38.4
33	HASSAINE SARA	Vénissieux	2009	8.1	8.1	10.7	11.3	38.2
34	JAMIER AGATHE	St Priest 1	2009	8.5	9.3	10.7	9.6	38.1





	DUTOIT LORELEI	Vaugneray	2009	8.0	8.1	10.5	11.5	38.1
36	SELLAMI CELIA	St Priest 1	2009	9.0	8.1	10.6	10.2	37.9
37	BUFFEVAANT NOA	St Priest 1	2005	7.6	9.1	10.3	10.3	37.3
38	OURCHANE MERIEM *	Vaulx en velin 1 (indiv) (indiv)	2005	7.6	9.7	9.2	9.3	35.8
39	PELLISSARD LILIA	St Priest 1	2006	8.4	7.6	8.5	9.3	33.8
40	GUESNEL SARAH	St Priest 1	2008	6.8	8.0	9.1	8.4	32.3
41	DI RUSCIO TALIA	Villette d Anthon	2008	0.0	10.3	10.1	0.0	20.4
42	NONI MANON	St Priest 1	2009	0.0	0.0	0.0	0.0	0.0
	BUSTO PERRIER LEYNA	Vénissieux	2010	0.0	0.0	0.0	0.0	0.0

2. FEMININ NIVEAU5 11-15 ans . SA_DA (individuels)

2.1. Résultats par équipes

	Equipe	Club					Total
1	Chaponnay	69--Chaponnay gym	42.7	45.0	43.2	44.7	175.6
2	Brindas	69--A.s.brindas	42.4	44.6	43.0	44.4	174.4
3	Belleville sur saone	69--Gym club belleville beaujolais	41.9	44.4	42.9	45.1	174.3
4	Vaugneray	69--Union sportive de l'ouest lyonnais	42.5	45.2	40.4	45.7	173.8
5	Anse 2	69--Jeunesse ansoise	42.8	44.8	40.7	45.1	173.4
6	Cuisery	69--ESPACE GYM CUISERY	41.3	44.7	41.6	44.4	172.0
7	Anse 1	69--Jeunesse ansoise	43.0	42.5	41.0	44.8	171.3
8	Savigny 2	69--A.s.c.savigny	43.6	44.2	39.2	41.5	168.5
9	Savigny 1	69--A.s.c.savigny	42.4	37.1	39.7	44.4	163.6
10	Bron	69--Amicale Laïque de Bron	38.6	41.3	39.5	41.0	160.4
11	St Genis les Ollières	69--Entente St genoise	42.4	36.0	39.0	41.9	159.3

2.2. Résultats individuels





	Gymnaste	Equipe	Annee					Total
1	TOULOUR LILOU	Vaugneray	2006	11.2	11.8	10.8	11.8	45.6
2	BOURDON CLARIE	Belleville sur saone	2005	11.0	11.9	10.2	11.7	44.8
3	ZAWOL SAMANTHA	Belleville sur saone	2004	11.1	10.9	11.2	11.5	44.7
4	MILLET TEONA	Savigny 1	2007	10.9	9.9	11.6	11.8	44.2
5	MARTIN CLARICE	Anse 1	2007	11.1	11.2	10.4	11.4	44.1
	JAROSSON LAURE	Anse 2	2004	10.9	11.5	10.2	11.5	44.1
7	DESVEAUX-COLETTI CASSIE	Brindas	2005	10.7	11.0	11.2	11.1	44.0
	GHAZALI LOUNA	Chaponnay	2006	10.8	11.3	10.4	11.5	44.0
	THENAULT LOLA	Chaponnay	2006	10.4	11.0	11.2	11.4	44.0
10	LYONNET LUCIE	Chaponnay	2007	10.7	11.5	10.8	10.9	43.9
11	ALBERT ARMELLE	Belleville sur saone	2005	10.1	11.4	11.0	11.3	43.8
12	BARNIQUE MAYA	Savigny 2	2006	11.1	11.0	10.0	11.6	43.7
13	BERNARD MARIE LOU	Cuisery	2004	10.1	11.3	10.9	11.3	43.6
14	DOUBLE JEANNE	St Genis les Ollières	2006	10.9	10.5	10.7	11.4	43.5
15	DUGAIS LEA	Brindas	2005	11.0	11.8	9.7	10.9	43.4
16	DREYFUS EVA	Anse 1	2007	10.6	10.8	10.5	11.4	43.3
17	TERRIER MANON	Anse 2	2003	10.5	11.1	10.5	11.1	43.2
18	RIBON CAPUCINE	Vaugneray	2004	10.3	11.6	10.2	11.0	43.1
19	MALJOURNAL LILY-ROSE	Anse 2	2004	10.6	11.2	9.8	11.3	42.9
	MARTINEZ MARION	Bron	2005	10.2	11.3	11.1	10.3	42.9
	FERNANDEZ ILIANA	Savigny 1	2007	10.3	10.1	11.0	11.5	42.9
22	ROCHIGNEUX ALYSSIA	Brindas	2006	10.2	11.6	10.9	10.1	42.8
	VAQUER AMBRINE	St Genis les Ollières	2006	11.0	9.8	10.8	11.2	42.8
24	ARIZTEGUI LOU ANNE	Cuisery	2004	10.7	11.2	9.9	10.9	42.7
	DE CONTENSON MAELLE	Cuisery	2006	10.1	11.4	10.2	11.0	42.7
26	SERVOUZE CLARA	Vaugneray	2007	10.9	10.5	9.9	11.3	42.6
27	VARRY LILOU	Vaugneray	2004	10.1	11.3	9.5	11.2	42.1
28	ROBELET OCEANE	Cuisery	2003	10.1	10.6	10.1	11.2	42.0
29	MARECHAL SARAH	Anse 1	2007	10.7	10.2	9.9	10.9	41.7
	BOUCHARD CLOTILDE	Brindas	2005	10.5	10.2	10.5	10.5	41.7

	LEGRAIN MARINE	Savigny 2	2004	10.5	11.7	9.8	9.7	41.7
	LECCA LEONIE	Cuisery	2004	9.9	10.8	10.4	10.6	41.7
33	PEREIRA CRISTIANA	Anse 1	2007	10.6	10.3	9.9	10.7	41.5
	DARME LUCIE	Anse 2	2005	9.9	10.6	9.8	11.2	41.5
35	SAINT PAUL BEAL LILIA	Brindas	2006	10.0	10.2	10.4	10.8	41.4
36	CARRET COLYNE	Savigny 2	2003	11.0	10.7	7.5	11.7	40.9
37	GOMEZ-NICOLAS ANGELINA	Savigny 1	2007	10.3	8.8	10.0	11.5	40.6
38	BARDE LILY-ROSE	Chaponnay	2007	10.5	11.2	9.7	9.1	40.5
	LAMBLIN--MOLLER EVE	Chaponnay	2007	10.1	9.8	9.7	10.9	40.5
40	FREY MAEVA	Bron	2005	9.6	9.8	9.9	10.8	40.1
41	LEGRAIN LUNA	Savigny 2	2004	10.9	10.8	9.5	8.5	39.7
	ALCOLEA LAUREANA	Chaponnay	2007	10.7	9.0	10.8	9.2	39.7
43	AUFAURE NOEMIE	Bron	2005	9.4	10.4	9.2	10.2	39.2
44	MARTINEZ LEA	Brindas	2005	9.3	8.2	10.0	11.6	39.1
	VAIRET CANDICE	Cuisery	2007	10.4	8.5	9.3	10.9	39.1
46	MONTANTEME THAIS	Anse 1	2007	9.6	7.6	9.8	10.9	37.9
47	TREILLON AMBRE	Belleville sur saone	2003	9.7	9.3	9.1	9.4	37.5
48	OGNEUX ANGELE	Savigny 2	2006	10.6	9.0	9.9	7.9	37.4
	SAGE THEIA-KINA	St Genis les Ollières	2006	10.5	8.2	9.1	9.6	37.4
50	GONIN VICTORIA	Vaugneray	2005	9.0	7.4	9.1	11.4	36.9
51	LARACINE LOUISE	Bron	2007	9.3	9.8	8.3	9.3	36.7
52	VERRAEST MANON	Savigny 1	2006	10.9	8.3	7.1	9.6	35.9
53	RENIER SALOME	St Genis les Ollières	2004	10.0	7.5	8.4	9.2	35.1
54	DEDOUCHE SATINE	St Genis les Ollières	2005	9.3	7.4	8.1	9.7	34.5
55	TEIXEIRA ORLANE	Anse 2	2005	0.0	11.0	10.2	10.5	31.7
56	LEFERT LAURA	Anse 1	2007	0.0	10.2	10.2	11.1	31.5
57	LARACINE LIV	Bron	2006	9.4	8.2	7.4	6.3	31.3
	JAMBON LEA	Belleville sur saone	2004	0.0	10.2	10.5	10.6	31.3
59	OLIVA CELIA	Bron	2005	0.0	8.8	9.3	9.7	27.8
60	ECHAIB KAMELIA	Anse 2	2004	10.8	7.5	8.6	0.0	26.9
61	GAUDIN ANNA	Belleville sur saone	2004	0.0	0.0	0.0	0.0	0.0
	BERTHIER MAELYNE	Savigny 1	2007	0.0	0.0	0.0	0.0	0.0
	COUDEL MARIE AMELIE	Savigny 1	2006	0.0	0.0	0.0	0.0	0.0
	SENOT EMMY	Savigny 2	2005	0.0	0.0	0.0	0.0	0.0
	MOREL LEA	St Genis les Ollières	2007	0.0	0.0	0.0	0.0	0.0





Résultats de la compétition
departemental Filières Jeunes et Nationale
SAVIGNY
19 et 20 janvier 2019

1. FEMININ NIVEAU8 11 + . SA_DA (individuels)

1.1. Résultats par équipes

	Equipe	Club					Total
1	Chaponnay	69--Chaponnay gym	37.3	38.1	39.9	39.9	155.2
2	PLVPB	PLVPB	37.3	38.2	38.7	38.9	153.1
3	Belleville sur saone	69--Gym club belleville beaujolais	37.0	36.8	38.7	39.1	151.6
4	Irigny 1	69--Amicale laique irigny	35.6	39.1	36.3	37.5	148.5
5	Villeurbanne ASL	69--A.S.L.Gratte-Ciel	37.9	37.1	37.1	36.0	148.1
6	Lyon Ste Blandine	69--Espérance Sainte Blandine de Lyon	36.0	37.8	36.4	37.2	147.4
7	Grigny	69--AMICALE LAIQUE DE GRIGNY	35.0	37.4	38.0	36.6	147.0
8	Irigny 2	69--Amicale laique irigny	34.2	37.2	36.7	37.7	145.8
9	Miribel	1--ULM gymnastique	36.5	36.6	35.7	32.7	141.5
10	PLPB	PLPB	35.8	34.8	36.6	32.3	139.5





1.2. Résultats individuels

	Gymnaste	Equipe	Annee					Total
1	MARCOS LAURA	Chaponnay	2003	10.1	9.8	9.7	9.7	39.3
	BONAFUOD LEA	Grigny	2001	9.1	10.1	10.0	10.1	39.3
3	FRASCONE CELIA	Chaponnay	2002	8.5	9.8	10.1	10.3	38.7
4	ANDOYELLE M'PARY SEPHORA NAOMIE	PLVPB	2005	9.0	9.7	10.0	9.9	38.6
5	DE LA FOURNIERE CAPUCINE	Belleville sur saone	2005	8.3	10.0	10.1	10.1	38.5
6	BROQUET ELISE	Grigny	2004	9.5	9.2	9.7	10.0	38.4
7	PERRIN SIDONIE	Lyon Ste Blandine	2006	9.4	9.6	9.2	10.0	38.2
8	PLANCHE MANON	Belleville sur saone	2006	9.7	8.6	9.7	9.8	37.8
	CHEVRON CELIA	Chaponnay	2005	9.1	8.7	9.9	10.1	37.8
	COLLONGE ALI CHAIMA	PLVPB	2006	8.9	9.4	10.0	9.5	37.8
11	WALLE ILONA	PLVPB	2004	9.2	9.5	8.9	10.1	37.7
12	GARNIER LAURINE	Belleville sur saone	2006	8.9	9.2	9.8	9.7	37.6
13	BROCHIER NOEMIE	Chaponnay	2005	9.2	9.8	8.7	9.8	37.5
14	MORALES LUNA	Irigny 2	2007	8.0	9.7	9.8	9.8	37.3
	CHOIX MARIA	PLVPB	2005	9.7	9.6	8.6	9.4	37.3
16	TRINTY MARGAUX	Irigny 1	2007	8.3	9.8	9.2	9.9	37.2
	PETIT-CHHUN MARGOT	Villeurbanne ASL	2006	9.6	9.5	8.9	9.2	37.2
18	GIRAUD CLARA	Irigny 1	2005	9.7	9.6	8.7	9.1	37.1
19	GALLET-DESSEIGNE LISON	Irigny 1	2007	8.6	10.2	9.1	9.0	36.9
	PUISTIENNE FELICIE	Irigny 2	2006	9.1	9.7	9.2	8.9	36.9
	DUBOIS MAEVA	Lyon Ste Blandine	2006	8.6	9.1	9.1	10.1	36.9
22	YOUSSEF ELODY	Lyon Ste Blandine	2007	8.9	9.5	9.4	8.9	36.7
23	EL BAKKARI SALMA	PLPB	2006	9.8	9.7	9.4	7.5	36.4
24	BADET LUCIE	Irigny 1	2006	8.9	9.5	9.0	8.8	36.2
	GIRIN AUREORE	Irigny 1	2006	8.4	9.3	9.0	9.5	36.2
	COLLIOT AMBRE	Belleville sur saone	2006	9.4	9.0	8.3	9.5	36.2
27	CLAPERON LAURYNE	Villeurbanne ASL	2002	10.1	10.0	9.2	6.8	36.1
	PINTO CLARA	Villeurbanne ASL	2004	9.5	8.6	9.3	8.7	36.1
	VITTOZ ELISE	Miribel	2005	9.4	9.0	9.1	8.6	36.1
30	GAGET FLAVY	Belleville sur saone	2005	9.0	8.5	9.1	9.2	35.8
31	BRUN--MARIN EMMA	Irigny 2	2007	8.3	9.1	8.7	9.4	35.5





32	BORRONI LEA	Irigny 2	2006	8.7	8.1	9.0	9.6	35.4
33	BOUZERAR LEONIE	Villeurbanne ASL	2003	8.7	7.9	9.7	8.9	35.2
	CLERC AMBRE	Lyon Ste Blandine	2007	8.7	9.6	8.7	8.2	35.2
35	SOLELHAC AYANO	Miribel	2007	9.0	9.0	9.1	7.7	34.8
36	MORGILLO RAPHAELLE	Chaponnay	2002	8.9	7.4	10.2	8.2	34.7
37	AJIMI TESNIM	PLPB	2007	8.5	7.7	9.6	8.8	34.6
38	DOMMANGE ELODIE	Villeurbanne ASL	2002	8.6	9.0	7.6	9.2	34.4
39	N'KOUNKOU VIDAL ROMANE	PLVPB	2005	9.4	5.7	9.7	9.4	34.2
40	HENRY CHLOE	Miribel	2005	9.0	8.7	8.1	8.3	34.1
41	LACROIX ALICIA	Miribel	2004	8.7	9.2	8.4	7.7	34.0
42	SALIBA-SYMPHOR AYLIN	Miribel	2007	9.1	9.1	9.1	6.4	33.7
43	CHELALI KENZA	PLPB	2007	8.2	8.3	8.8	8.1	33.4
44	BENHISSEN LINA	Grigny	2006	8.1	8.2	8.8	8.0	33.1
45	BULLION-AVET CLARISSE	Irigny 2	2007	8.1	8.7	8.7	7.3	32.8
46	BOUKHAJOU RANIA	PLVPB	2006	8.4	5.8	9.0	9.1	32.3
47	MOUWAKDIE MARIE-ANGE	Lyon Ste Blandine	2004	9.0	7.0	8.2	7.8	32.0
48	ROUSSELLE CHLOE	Grigny	2005	8.3	8.4	7.5	7.7	31.9
49	CHEFAI YASMINE	Chaponnay	2005	8.2	7.9	7.6	7.8	31.5
	JAVAZZO FIONA	PLPB	2004	8.7	8.4	7.2	7.2	31.5
51	NEDJARI ROMANE	PLPB	2006	8.8	4.9	8.8	7.9	30.4
52	TERRIER EMMA *	Miribel 1 (indiv) (indiv)	2006	7.9	8.5	7.0	6.4	29.8
53	KEFFI MAYA	Lyon Ste Blandine	2006	7.9	5.4	7.1	7.7	28.1
54	DEBARRE MANON	Miribel	2006	8.4	9.3	1.2	8.1	27.0
55	DEGRANGE LAURINE	Grigny	2004	0.0	9.2	9.5	8.2	26.9
56	VINCENT MAYA	PLPB	2007	8.5	8.4	8.7	1.2	26.8
57	BOURAS ILISSA	Grigny	2006	0.0	8.9	8.3	8.3	25.5
58	CLEMENT EMILIE	Belleville sur saone	2006	0.0	0.0	0.0	0.0	0.0
	GEORGE ANNELEISE	Villeurbanne ASL	2000	0.0	0.0	0.0	0.0	0.0

2. FEMININ NIVEAU6 7-14 ans . SA_DA (individuels)

2.1. Résultats par équipes

	Equipe	Club					Total
1	St Genis les Ollières	69--Entente St genoise	40.1	42.6	42.5	43.1	168.3
2	Brindas	69--A.s.brindas	38.1	43.2	39.6	42.1	163.0
3	St Priest 2	69--Gymnique association saint priest	38.0	41.5	38.2	42.6	160.3
4	Givors	69--Independante givors	38.7	40.5	37.3	40.8	157.3
5	GYM LOZANNE		36.4	37.6	37.7	40.9	152.6
6	ESPERANCE STE BLANDINE	ESPERANCE STE BLANDINE	36.0	26.8	33.0	37.1	132.9
7	Oullins	69--Patron.laique oullins	24.7	21.7	25.0	27.5	98.9

2.2. Résultats individuels







	Gymnaste	Equipe	Annee					Total
1	DELANGLE MARIE	St Priest 2	2006	10.3	10.9	10.8	11.3	43.3
2	MULLER LOUISE	St Genis les Ollières	2008	10.1	10.8	10.8	11.1	42.8
3	AMATE-OLIVO CHARLINE	St Genis les Ollières	2007	10.1	10.2	10.9	11.3	42.5
	SLENCKINSKI LOLA	St Genis les Ollières	2007	9.8	10.8	10.9	11.0	42.5
5	SAINT PAUL BEAL CHARLINE	Brindas	2008	8.8	11.1	10.4	11.1	41.4
6	GIRAUD ORLANE	Givors	2006	10.1	10.9	9.0	10.8	40.8
7	SAINT PAUL BEAL NINON	Brindas	2008	9.7	10.6	10.3	10.0	40.6
8	GOUTTENOIRE LENIE	St Priest 2	2007	9.6	9.9	9.7	11.2	40.4
9	ALESSANDRI FLORA	GYM LOZANNE	2008	8.9	9.8	10.4	11.2	40.3
10	DAMIOT MARGAUX	Brindas	2007	9.0	10.8	9.7	10.1	39.6
	KRICHNER LENA	Brindas	2007	9.3	10.7	9.2	10.4	39.6
12	NURENBURG-RAMBAUD SUZON	St Genis les Ollières	2007	10.1	9.8	9.8	9.7	39.4
13	AYMARD FLORINE	Givors	2006	9.2	9.3	9.7	10.9	39.1
14	JAMIER CHARLINE	St Priest 2	2007	9.9	9.7	9.0	10.0	38.6
15	LOUVEL MAYLIS	St Genis les Ollières	2007	8.9	10.8	9.9	8.9	38.5
16	SAHNOUNE SHERINE	Givors	2006	9.5	10.2	9.4	9.1	38.2
	PREVOST MANON	GYM LOZANNE	2006	9.7	10.3	8.6	9.6	38.2
18	MOCZYGEBA CONSTANCE	GYM LOZANNE	2006	9.1	9.1	9.6	10.2	38.0
19	FRANÇOIS CAMILLE	Givors	2009	9.6	9.7	8.8	9.6	37.7
20	CUBIER GAETANE	St Priest 2	2008	8.2	10.4	8.7	9.8	37.1
21	BELLI EMELINE	St Priest 2	2004	7.8	10.3	8.7	10.1	36.9
	LAMAISON ENORA	St Genis les Ollières	2006	9.1	9.6	8.8	9.4	36.9
23	JOUVE ALBANE *	Brindas 1 (indiv) (indiv)	2007	8.7	8.2	9.2	10.3	36.4
	NOUVEAU MAE	Brindas	2007	9.5	7.7	8.7	10.5	36.4
25	VINCENT JADE	Givors	2008	9.5	9.7	9.2	7.6	36.0
26	SIOUANE SHANA	Givors	2008	7.5	9.5	9.0	9.5	35.5
27	BERTHON LEA	Brindas	2007	9.6	9.8	8.4	7.4	35.2
28	MILIANI JUSTINE	ESPERANCE STE BLANDINE	2004	9.5	7.5	8.1	9.9	35.0
29	DE PAOLA MAÉ	Oullins	2007	8.7	6.8	9.2	10.1	34.8
30	BENSALMIA NOUR	ESPERANCE STE BLANDINE	2008	8.9	7.7	7.8	10.0	34.4

31	DEHONDT ANNE	GYM LOZANNE	2006	8.7	8.4	8.1	8.5	33.7
32	BERTUCAT MARIE	Oullins	2005	8.0	6.6	9.5	8.1	32.2
33	BRUNE LARA	Oullins	2008	8.0	8.3	6.3	9.3	31.9
	TOUIL LEILA	ESPERANCE STE BLANDINE	2004	8.7	7.0	7.6	8.6	31.9
35	TURKAWKA CAPUCINE	GYM LOZANNE	2007	7.6	5.2	9.1	9.9	31.8
36	MARECHAL AMBRE	ESPERANCE STE BLANDINE	2004	8.9	4.6	9.5	8.6	31.6
37	CARNEIRO LINDSAY	GYM LOZANNE	2008	0.0	5.3	7.9	9.6	22.8
38	MOTIKIAN EVA	Oullins	2005	0.0	0.0	0.0	0.0	0.0
	MOTIKIAN LEANE	Oullins	2009	0.0	0.0	0.0	0.0	0.0
	5	ESPERANCE STE BLANDINE	0	0.0	0.0	0.0	0.0	0.0
	6	ESPERANCE STE BLANDINE	0	0.0	0.0	0.0	0.0	0.0







Résultats de la compétition
departemental Filières Jeunes et Nationale
SAVIGNY
19 et 20 janvier 2019

2. MASCULIN NIVEAU4 11-18 ans . SA_DA (individuels)

2.1. Résultats par équipes







	Equipe	Club							Total
1	Brindas	69--A.s.brindas	35.4	29.7	34.2	31.8	35.2	25.9	192.2
2	Bourg de Thizy	69--Enfants de la trambouze	21.8	32.5	34.6	21.8	34.2	29.6	174.5
3	Savigny	69--A.s.c.savigny	20.6	26.0	31.7	31.3	29.9	28.3	167.8
4	Villefranche sur saone	69--Union Gymnique Villefranche	26.3	22.9	23.7	29.4	26.9	15.4	144.6

2.2. Résultats individuels







	Gymnaste	Equipe	Année							Total
1	VILLETTELLE MATTEO	Bourg de Thizy	2004	11.5	11.1	11.6	11.1	12.3	10.3	67.9
2	COLOMBIN HUGUES	Brindas	2004	11.7	10.3	11.9	10.1	11.4	8.4	63.8
3	PRIME MATTEO	Brindas	2002	9.9	10.1	12.6	10.3	11.9	7.7	62.5
4	FARDEAU BASTIEN	Brindas	2004	11.2	7.8	9.5	10.7	11.9	8.6	59.7
5	ALLOGNET LUCAS	Savigny	2000	8.9	10.0	10.9	10.5	9.7	9.5	59.5
6	POYET MATHIS *	Brindas 1 (indiv) (indiv)	2003	10.8	6.8	10.9	10.2	11.2	9.5	59.4
7	DEMOLIERE LEO	Brindas	2002	12.5	8.3	9.7	10.8	8.2	8.9	58.4
8	NAUJAC JOHAN	Savigny	2004	6.6	9.6	10.7	10.4	10.2	10.1	57.6
9	ARNAUD RENAN	Bourg de Thizy	2003	10.3	6.6	11.0	10.7	9.3	7.9	55.8
10	NEUVILLE PIERRE	Brindas	2003	10.0	9.3	8.5	10.1	9.4	8.3	55.6
11	VIAL ALBAN	Villefranche sur saone	2005	9.1	8.4	8.5	9.9	10.0	5.2	51.1
12	COMTE CELIAN	Villefranche sur saone	2005	6.9	7.5	8.6	10.0	10.2	6.9	50.1
13	BUJADOUX HENRI	Savigny	2003	0.0	6.4	10.1	10.4	10.0	8.7	45.6
14	JOUANNADE LUCAS	Bourg de Thizy	2005	0.0	10.9	12.0	0.0	12.6	9.8	45.3
15	VIAL SACHA	Villefranche sur saone	2005	8.5	6.8	6.6	9.5	6.7	3.0	41.1
16	VINCENT YANN	Villefranche sur saone	2005	8.7	7.0	6.5	9.0	5.4	3.3	39.9
17	SOUBEYRAND MATHIS	Savigny	2005	5.1	4.1	6.5	9.1	6.1	7.6	38.5
18	IMARZE LUCIEN *	Villefranche	2004	4.4	5.4	6.1	10.1	4.9	3.4	34.3
19	GROUSELLE TOM	Bourg de Thizy	2004	0.0	10.5	0.0	0.0	9.0	9.5	29.0
20	GRIMAUD CLEMENT	Villefranche sur saone	2005	6.4	1.6	4.7	9.0	0.4	2.3	24.4
21	QUATTROCCHI LUCA	Savigny	2004	0.0	0.0	0.0	0.0	0.0	0.0	0.0
	2 *	Villefranche	0	0.0	0.0	0.0	0.0	0.0	0.0	0.0
	3 *	Villefranche	0	0.0	0.0	0.0	0.0	0.0	0.0	0.0
	4 *	Villefranche	0	0.0	0.0	0.0	0.0	0.0	0.0	0.0
	5 *	Villefranche	0	0.0	0.0	0.0	0.0	0.0	0.0	0.0

3. MASCULIN NIVEAU6 7-10 ans . SA_DA (individuels)

3.1. Résultats par équipes







	Equipe	Club							Total
1	St Genis les Ollières	69--Entente St genoise	39.7	37.0	37.8	36.3	39.7	27.1	217.6
2	Savigny	69--A.s.c.savigny	38.2	30.1	37.3	37.0	38.3	33.4	214.3

3.2. Résultats individuels



	Gymnaste	Equipe	Annee							Total
1	HUNAUULT NATHAN	St Genis les Ollières	2010	10.7	10.0	10.4	9.4	10.5	10.9	61.9
2	SADOUDI FAYCAL *	Vaulx en velin 1 (indiv) (indiv)	2010	10.3	9.3	10.3	9.1	10.1	10.6	59.7
3	BOUYEYRON EVANN	Savigny	2009	10.1	8.9	9.9	9.6	10.0	10.4	58.9
4	MABIN ETHAN	St Genis les Ollières	2009	10.1	9.4	9.9	9.1	9.0	9.2	56.7
5	GUERREIRO-DUBESSAY LORENZO *	Bourg de Thizy 1 (indiv) (indiv)	2011	9.6	8.5	10.0	8.3	10.3	8.2	54.9
6	GIL COLLARD MAXIM	St Genis les Ollières	2010	9.8	9.1	9.1	8.7	10.1	7.0	53.8
7	BONACHERA NOLHAN	Savigny	2008	9.8	5.9	9.4	9.4	9.6	9.4	53.5
8	BOUZINAC GAETAN	Savigny	2009	9.5	6.9	9.0	9.1	9.5	8.5	52.5
9	NICOLI LORENZO *	Givors	2008	8.3	8.8	9.2	9.2	9.0	6.8	51.3
10	FERCHICHI ERWAN *	Givors	2009	9.6	7.8	7.8	9.0	8.0	7.8	50.0
11	MIKLANEK L'HUILLIER ROMAIN	Savigny	2010	8.8	8.4	9.0	8.9	9.2	5.1	49.4
12	DESBAT TEDDY *	Bourg de Thizy 1 (indiv) (indiv)	2010	8.5	6.3	9.3	8.5	8.6	6.4	47.6
13	ARSHAKIAN SEVAK *	Givors	2010	9.8	8.6	3.5	8.0	7.2	8.5	45.6
14	MOREL ESTEBAN	St Genis les Ollières	2010	9.1	8.5	8.4	9.1	10.1	0.0	45.2
15	PLOIVY JULES	Savigny	2011	8.4	5.7	6.5	8.9	6.7	0.0	36.2
16	VAGINAY VENTURIN MATEO	Savigny	2011	8.6	5.3	0.0	8.3	8.2	0.0	30.4
17	DALDAL ELHAN *	Bourg de Thizy 1 (indiv) (indiv)	2009	0.0	0.0	0.0	0.0	0.0	0.0	0.0
	BENSAAD DJAMEL *	Givors	2010	0.0	0.0	0.0	0.0	0.0	0.0	0.0
	DAHOU MOKHTAR *	Vaulx en velin 1 (indiv) (indiv)	2010	0.0	0.0	0.0	0.0	0.0	0.0	0.0

4. MASCULIN NIVEAU3 11 + . SA_DA (individuels)

4.1. Résultats par équipes







	Equipe	Club							Total
1	Amplepuis	69--La fraternelle	32.5	35.6	35.8	37.4	37.6	34.9	213.8
2	St Genis les Ollières	69--Entente St genoise	32.0	32.4	35.2	34.5	31.9	32.0	198.0
3	Bourg de Thizy	69--Enfants de la trambouze	31.7	29.0	35.5	32.4	32.1	27.0	187.7
4	Givors	69--Independante givors	32.6	24.1	28.4	32.8	33.2	24.9	176.0

4.2. Résultats individuels







	Gymnaste	Equipe	Annee							Total
1	DA SILVA FLORIAN	Amplepuis	1992	11.9	13.1	13.2	11.9	13.2	13.2	76.5
2	GALLEA FAUSTIN	St Genis les Ollières	1998	11.2	12.7	13.1	13.0	12.1	11.5	73.6
3	BUTTY PIERRICK	Amplepuis	2002	10.5	11.9	11.2	12.5	12.9	13.6	72.6
4	BOURASSAUD JULIEN	Bourg de Thizy	1996	10.4	7.4	12.1	10.9	11.3	11.0	63.1
5	CHRISTOPHE REMI	Amplepuis	1991	10.1	10.6	11.4	12.9	11.5	6.0	62.5
6	GIZOLME MARTIN	St Genis les Ollières	2002	11.0	9.2	9.1	10.8	10.9	10.5	61.5
7	JOUSSE FOUCAULD	St Genis les Ollières	2001	9.8	10.5	11.5	10.7	8.9	10.0	61.4
8	NARBOUX NATHAN	Bourg de Thizy	1997	10.5	9.9	11.9	10.6	9.4	8.8	61.1
9	GUILLEMIN KILLIAN	Givors	1996	11.2	7.3	9.8	11.9	11.0	9.8	61.0
10	PONTILLE STEPHANE	Bourg de Thizy	1998	9.6	10.3	11.5	10.6	10.4	7.2	59.6
11	CARDOSO DIMITRI	Givors	1994	9.1	11.4	9.9	10.3	11.7	4.1	56.5
12	PEYRAUD ALEXIS	Amplepuis	2001	8.8	7.8	8.6	12.0	7.2	8.1	52.5
13	ROBERT LOIC	Givors	2000	9.2	5.4	8.7	10.6	10.5	6.2	50.6
14	LATHUILLERE HADRIEN	Bourg de Thizy	1992	10.8	8.8	8.0	10.9	10.4	0.0	48.9
15	ROLLET MATHIAS	Givors	1996	12.2	5.3	3.2	0.0	9.4	8.9	39.0
16	DREUX JUSTIN	St Genis les Ollières	2001	0.0	8.3	10.6	0.0	8.7	0.0	27.6
17	IAFRATE KEVIN	Amplepuis	1989	5.1	3.7	7.2	0.0	0.0	0.0	16.0

5. MASCULIN NIVEAU1 11 + . SA_DA (individuels)

5.1. Résultats par équipes







	Equipe	Club							Total
1	Vaugneray	69--Union sportive de l'ouest lyonnais	12.4	18.3	20.8	33.1	22.2	18.0	124.8

5.2. Résultats individuels







	Gymnaste	Equipe	Anne e							Total
1	PONVIANNE PIERRE	Vaugneray	1993	7.1	9.8	12.4	10.7	10.8	9.2	60.0
2	RAMIREZ YOHANN	Vaugneray	1984	0.0	8.5	8.4	11.7	11.4	8.8	48.8
3	URBANO ROMAIN	Vaugneray	1988	5.3	0.0	0.0	10.7	0.0	0.0	16.0
4	GAILLARD FLORENT	Vaugneray	1989	0.0	0.0	0.0	0.0	0.0	0.0	0.0
	PONCIN EMERIC	Vaugneray	1991	0.0	0.0	0.0	0.0	0.0	0.0	0.0

6. MASCULIN NIVEAU5 7-14 ans . SA_DA (individuels)

6.1. Résultats par équipes







	Equipe	Club							Total
1	Vaugneray	69--Union sportive de l'ouest lyonnais	39.7	36.9	41.3	44.1	39.7	42.3	244.0
2	St Priest	69--Gymnique association saint priest	33.3	38.5	40.7	43.3	44.4	37.9	238.1
3	Ambérieu en bugey	1--Ambérieu en Bugey	37.4	29.2	36.7	41.0	32.1	37.8	214.2
4	Vaulx en velin	69--Indépendante de Vaulx en Velin	31.4	29.2	28.8	31.6	30.4	30.1	181.5
5	Givors	69--Independante givors	24.0	24.3	29.9	37.5	33.8	29.1	178.6

6.2. Résultats individuels







	Gymnaste	Equipe	Année							Total
1	JACQUET MATHIAS *	Bourg de Thizy 1 (indiv)	2007	10.5	10.3	11.3	10.9	9.6	10.6	63.2
2	OASSEL THIBAUT	St Priest	2005	10.4	10.5	10.6	9.7	11.4	10.1	62.7
3	IHADDAENE LYES	Vaulx en velin	2007	10.7	9.7	9.5	10.6	11.0	11.1	62.6
4	PERNOT TANGUY	Vaugneray	2005	9.5	9.3	10.8	11.3	10.2	11.4	62.5
5	MUELAS EMMANUEL	Vaugneray	2007	10.2	9.7	10.4	10.8	10.6	10.5	62.2
6	ANNINOS NATHAN	St Priest	2007	8.7	10.1	10.7	11.2	11.1	10.0	61.8
7	BULLIAT-LUTHEREAU FLAVIEN	Vaugneray	2008	11.0	9.7	9.2	11.0	10.0	10.7	61.6
8	BOUSCH WILLIAM	Vaulx en velin	2008	10.6	10.3	10.0	10.7	10.3	9.3	61.2
9	BELKADI HAMZA	Vaulx en velin	2007	10.1	9.2	9.3	10.3	9.1	9.7	57.7
10	GASNIER-NAUDIN RUBEN	Ambérieu en bugey	2009	9.1	9.0	10.2	10.2	8.9	9.8	57.2
11	OUEDRAOGO CORENTIN	Vaugneray	2007	9.0	8.0	10.2	10.9	8.8	9.6	56.5
12	TOURLOUR GAEL	Vaugneray	2008	8.7	8.2	9.9	10.9	8.9	9.7	56.3
13	CISERANE MANOAH	St Priest	2007	6.4	9.1	9.7	11.0	11.2	8.6	56.0
14	GAROTTE AXEL	St Priest	2005	7.8	8.8	9.7	10.8	9.4	9.2	55.7
15	JALUZOT ALEXANDRE	Ambérieu en bugey	2005	9.2	5.8	9.2	10.3	8.4	9.2	52.1
16	HARNICHARD JOHAN	Ambérieu en bugey	2009	8.8	8.2	8.7	10.0	6.2	9.4	51.3
17	BENCHACHOU JESSIM	Ambérieu en bugey	2007	10.3	3.1	8.6	10.5	8.3	9.4	50.2
18	OUHYAN DAWOUD	St Priest	2006	5.4	8.4	7.3	10.3	10.7	7.4	49.5
19	FERCHICHI YLAN	Givors	2006	6.7	6.7	8.8	10.1	8.6	8.3	49.2
20	DEL CARMINE MATTEO	Givors	2008	5.3	7.0	7.0	9.3	8.8	7.4	44.8
21	JACQUEMOND MAXENCE	Givors	2007	6.5	4.4	7.1	9.0	8.6	7.2	42.8
22	NIQUE NATHAEL	Ambérieu en bugey	2008	7.2	3.4	6.8	9.3	6.2	6.1	39.0
23	DEL CARMINE ALEXIS	Givors	2009	5.1	4.9	7.0	7.9	7.8	6.2	38.9
24	DELHOMME IANIS	Givors	2009	5.5	5.7	5.9	9.1	5.5	5.9	37.6
25	RAT AIDAN	Ambérieu en bugey	2008	6.1	6.2	6.1	9.6	6.5	0.0	34.5
26	PINHEIRO DA COSTA MILO	St Priest	2008	0.0	0.0	8.0	9.4	8.4	7.4	33.2
27	DANTONEL TAO	Vaugneray	2007	0.0	0.0	0.0	0.0	0.0	0.0	0.0
	ZOLOTUKHINA EUGENIO	Vaulx en velin	2007	0.0	0.0	0.0	0.0	0.0	0.0	0.0

7. MASCULIN NIVEAU6 7-14 ans . SA_DA (individuels)

7.1. Résultats par équipes







	Equipe	Club							Total
1	Vaugneray	69--Union sportive de l'ouest lyonnais	41.1	35.1	41.7	37.4	41.0	38.8	235.1
2	Brindas	69--A.s.brindas	37.9	36.2	30.3	40.3	40.5	36.6	221.8

7.2. Résultats individuels







	Gymnaste	Equipe	Annee							Total
1	DECHELETTE LUCAS	Brindas	2006	9.5	9.7	10.3	10.7	9.9	9.6	59.7
	PICARD SAMUEL	Brindas	2006	9.6	9.5	10.0	10.7	10.5	9.4	59.7
3	JOUBE KILLIAN	Vaugneray	2010	10.3	9.5	10.4	9.6	10.1	9.7	59.6
4	HOCEINI BASTIEN	Brindas	2005	9.1	9.4	10.0	10.0	10.5	10.1	59.1
5	PERRET EVAN	Vaugneray	2007	10.4	7.7	10.8	9.4	10.2	9.7	58.2
6	MAZERON GABRIEL	Vaugneray	2007	10.1	7.7	10.3	9.4	10.7	9.9	58.1
7	MANNHART ROBIN	Vaugneray	2010	10.2	8.8	9.9	9.0	10.0	9.5	57.4
8	DESCROCHES CHARLY	Vaugneray	2010	10.1	8.6	10.2	8.9	8.2	8.8	54.8
9	DUMORTIER MAXENCE	Brindas	2010	9.7	7.6	0.0	8.9	9.6	7.5	43.3
10	SERVOUZE NATHAN	Vaugneray	2010	10.2	8.2	0.0	8.9	9.3	0.0	36.6
11	LESIEUR TIMOTHEE	Brindas	2006	0.0	0.0	0.0	0.0	0.0	0.0	0.0
	PICHON ROMAIN	Brindas	2010	0.0	0.0	0.0	0.0	0.0	0.0	0.0

8. MASCULIN NIVEAU4 11 + . SA_DA (individuels)

8.1. Résultats par équipes







	Equipe	Club							Total
1	St Priest	69--Gymnique association saint priest	25.6	28.1	35.6	20.5	34.8	24.0	168.6

8.2. Résultats individuels







	Gymnaste	Equipe	Anne e							Total
1	CONFORT CHRISTOPHE	St Priest	1976	9.5	11.1	12.5	10.6	12.0	11.1	66.8
2	PILLONETTO PIERRE	St Priest	2003	12.3	11.1	12.1	0.0	12.2	9.0	56.7
3	D ARGENTRE BASTIEN	St Priest	2003	3.8	5.9	11.0	9.9	10.6	3.9	45.1
4	BOUVIER MATHIEU	St Priest	2002	0.0	0.0	0.0	0.0	0.0	0.0	0.0
	TEYSSIER LOIC	St Priest	1995	0.0	0.0	0.0	0.0	0.0	0.0	0.0
	PERRIER PIERRE *	Givors 1 (indiv) (indiv)	2003	0.0	0.0	0.0	0.0	0.0	0.0	0.0

9. MASCULIN NIVEAU6 11 + . SA_DA (individuels)

9.1. Résultats par équipes







	Equipe	Club							Total
1	lozanne	lozanne	28.1	25.7	26.1	28.5	30.4	25.5	164.3
2		Villefranche individuel	0.0	0.0	0.0	0.0	0.0	0.0	0.0

9.2. Résultats individuels







	Gymnaste	Equipe	Anne e							Total
1	LOCHMANN-ROUTHIER CORENTIN *	Villeurbanne 1 (indiv) (indiv)	2007	10.4	10.4	10.8	11.0	11.3	11.0	64.9
2	ZUCCALLI MARC *	Villeurbanne 1 (indiv) (indiv)	2006	10.1	10.3	10.6	10.9	10.7	10.4	63.0
3	DESOUZA ROMEO	lozanne	2007	9.9	9.9	9.9	10.6	11.0	10.6	61.9
4	CLEMENT PAUL	lozanne	2006	9.5	8.9	8.9	8.7	10.2	9.3	55.5
5	SARRAZIN DIRX SACHA	lozanne	2003	8.7	6.9	7.3	9.2	9.2	5.6	46.9
6	DUVERNAY EMILIEN	lozanne	2007	0.0	0.0	0.0	0.0	0.0	0.0	0.0
	FICHET NOE	lozanne	2006	0.0	0.0	0.0	0.0	0.0	0.0	0.0
	1MARZE LUCIEN		2004	0.0	0.0	0.0	0.0	0.0	0.0	0.0
	2		0	0.0	0.0	0.0	0.0	0.0	0.0	0.0
	3		0	0.0	0.0	0.0	0.0	0.0	0.0	0.0
	4		0	0.0	0.0	0.0	0.0	0.0	0.0	0.0
	5		0	0.0	0.0	0.0	0.0	0.0	0.0	0.0
	6		0	0.0	0.0	0.0	0.0	0.0	0.0	0.0

10. MASCULIN NIVEAU2 11 + . SA_DA (individuels)

10.1. Résultats par équipes








	Equipe	Club							Total
1	Ambérieu en bugey	1--Ambérieu en Bugey	28.8	25.8	33.9	34.7	29.8	30.8	183.8

10.2. Résultats individuels








	Gymnaste	Equipe	Anne e							Total
1	DE SIMONE BAPTISTE	Ambérieu en bugey	1995	11.8	10.4	12.0	13.6	10.5	12.4	70.7
2	GONCALVES RAPHAEL	Ambérieu en bugey	1992	8.3	4.4	9.5	10.6	9.6	9.2	51.6
3	TEMPELAERE GUILLAUME	Ambérieu en bugey	1984	0.0	11.0	12.4	10.5	9.7	0.0	43.6
4	ZAMBON CYRIL	Ambérieu en bugey	1990	8.7	0.0	0.0	10.1	7.6	9.2	35.6
5	CAVALLINI ADRIEN	Ambérieu en bugey	2003	0.0	0.0	0.0	0.0	0.0	0.0	0.0

11. MASCULIN NIVEAU3 11-18 ans . SA_DA (individuels)

11.1. Résultats par équipes







	Equipe	Club								Total
1	Ambérieu en bugéy	1--Ambérieu en Bugéy	28.8	16.2	14.4	31.7	23.1	16.7		130.9

11.2. Résultats individuels







	Gymnaste	Equipe	Anne e								Total
1	ROUSSET RENQUERCH GASPARD	Ambérieu en bugéy	2005	10.6	6.4	6.0	10.6	8.1	5.1		46.8
2	CANIVET MATHIEU	Ambérieu en bugéy	2004	8.1	4.2	3.9	10.3	8.0	7.0		41.5
3	GIANNINI JONATHAN	Ambérieu en bugéy	2003	8.9	0.0	4.5	9.6	7.0	4.4		34.4
4	BERNARD MAXIME	Ambérieu en bugéy	2004	9.3	5.6	0.0	10.8	0.0	4.6		30.3
5	BERNARD SACHA	Ambérieu en bugéy	2005	7.0	0.0	0.0	9.9	0.0	0.0		16.9

12. MASCULIN NIVEAU4 8-14 ans . SA_DA (individuels)

12.1. Résultats par équipes







	Equipe	Club							Total
1	Amplepuis	69--La fraternelle	28.9	24.0	28.3	30.7	31.7	22.4	166.0
2	Ambérieu en bugéy	1--Ambérieu en Bugéy	24.5	22.2	25.8	27.4	18.7	19.9	138.5

12.2. Résultats individuels







	Gymnaste	Equipe	Anne e							Total
1	TEIL ANTOINE	Amplepuis	2006	10.1	8.0	10.9	10.6	11.7	5.8	57.1
2	BENTOUMI TIMEO	Amplepuis	2007	6.5	8.4	7.7	10.0	9.7	9.4	51.7
3	VILLAIN MATHIS	Amplepuis	2008	8.4	6.7	6.8	9.1	10.3	7.2	48.5
4	MATEO LORENZO	Amplepuis	2005	10.4	7.6	9.5	10.1	5.6	5.2	48.4
5	JACQUOT PAUL	Ambérieu en bugéy	2007	8.6	7.0	9.2	9.3	2.7	5.7	42.5
	PARAT LUCAS	Ambérieu en bugéy	2007	6.7	7.6	5.7	8.6	7.5	6.4	42.5
7	JALUZOT THOMAS	Ambérieu en bugéy	2008	9.2	6.7	3.0	9.3	4.9	6.2	39.3
8	LESCURE THEO	Amplepuis	2009	8.2	4.8	7.9	9.7	5.3	0.6	36.5
9	TURC FLORIAN	Ambérieu en bugéy	2008	0.0	7.6	10.9	0.0	6.3	7.3	32.1
10	JALON-TRIGON AXEL	Ambérieu en bugéy	2008	5.0	5.2	4.0	8.8	0.9	2.3	26.2

13. MASCULIN NIVEAU5 7-10 ans . SA_DA (individuels)

13.1. Résultats par équipes

	Equipe	Club							Total
1	Bourg de Thizy	69--Enfants de la trambouze	40.6	35.4	39.4	41.9	39.1	35.6	232.0

13.2. Résultats individuels

	Gymnaste	Equipe	Annee							Total
1	GROUSELLE NOA	Bourg de Thizy	2009	10.6	10.1	10.5	10.3	9.8	9.9	61.2
2	LEBESLOUR ROBIN	Bourg de Thizy	2009	10.5	8.4	10.2	10.2	8.9	9.5	57.7
3	LEBESLOUR LUKAS	Bourg de Thizy	2009	10.2	8.1	9.1	10.7	10.5	8.1	56.7
4	GUINET NOLAN	Bourg de Thizy	2009	9.3	8.8	9.6	10.7	9.9	8.1	56.4
5	VANDAL GABRIEL	Bourg de Thizy	2009	6.4	7.2	8.2	9.2	8.4	5.4	44.8