









Résultats de la compétition
DEPARTEMENTAUX
BAGNOLS / CEZE
26 et 27 janvier 2019

1. FEMININ NIVEAU4 11-18 ans . SA_DA (individuels)

1.1. Résultats par équipes





	Equipe	Club					Total
1	Uzes	30--Club de gymnastique uzetia	33.1	37.0	36.2	36.8	143.1

1.2. Résultats individuels





	Gymnaste	Equipe	Annee					Total
1	PLANTEVIT PRUNE	Uzes	2005	11.4	12.1	12.1	12.3	47.9
2	DIMUR ARIANE	Uzes	2004	10.6	13.3	12.0	11.7	47.6
3	DELPIERRE CARLA	Uzes	2002	11.0	11.0	12.1	12.2	46.3
4	PONCET JULIE	Uzes	2003	10.7	11.6	10.5	12.3	45.1
5	QUINONERO NINON	Uzes	2004	10.6	8.6	11.4	12.1	42.7

2. FEMININ NIVEAU5 7-10 ans . SA_DA (individuels)

2.1. Résultats par équipes





	Equipe	Club					Total
1	Uzes	30--Club de gymnastique uzetia	43.3	42.6	38.9	44.8	169.6

2.2. Résultats individuels





	Gymnaste	Equipe	Annee					Total
1	BENOIT ASTRID	Uzes	2009	10.7	10.7	10.2	11.4	43.0
2	CAPELLE MAELYS	Uzes	2008	11.2	10.8	9.2	11.2	42.4
3	LAURENT MIRANA	Uzes	2008	10.8	10.1	10.1	11.3	42.3
4	REBIAI SOFIA	Uzes	2008	10.6	11.0	9.4	10.9	41.9
5	STODDANT MADISON	Uzes	2009	9.8	9.6	9.2	9.9	38.5

3. FEMININ NIVEAU6 7-10 ans . SA_DA (individuels)

3.1. Résultats par équipes








	Equipe	Club					Total
1	Uzes	30--Club de gymnastique uzetia	40.4	41.2	41.1	42.2	164.9

3.2. Résultats individuels







	Gymnaste	Equipe	Annee					Total
1	SEKNAGI COLINE	Uzes	2011	10.0	10.4	10.5	11.3	42.2
2	GODARD MAXIME	Uzes	2008	9.9	10.2	10.5	10.2	40.8
3	SAVANIER CAMILLE	Uzes	2008	10.9	9.3	9.7	10.8	40.7
4	TALLARON CLÉMENCE	Uzes	2011	9.5	8.8	10.4	9.6	38.3
5	BEY LOU ANN	Uzes	2008	9.5	10.6	8.4	8.1	36.6
6	RIBEYRE LUCIA	Uzes	2010	9.6	10.0	-1.47	9.9	28.0

4. MASCULIN NIVEAU6 7-14 ans . SA_DA (individuels)

4.1. Résultats par équipes





	Equipe	Club								Total
1	Uzes	30--Club de gymnastique uzetia	29.9	30.0	30.5	27.6	29.6	30.7		178.3

4.2. Résultats individuels





	Gymnaste	Equipe	Anne e								Total
1	BEAUFORT LIVIEN	Uzes	2010	10.3	10.1	10.2	9.7	9.8	10.0		60.1
2	SCHUH LUIDGI	Uzes	2006	10.0	10.1	10.3	8.8	10.2	10.3		59.7
3	TORAL LYAM	Uzes	2010	9.6	9.8	10.0	9.1	9.6	10.4		58.5
4	TOUAHRI SOREN	Uzes	2006	0.0	0.0	0.0	0.0	0.0	0.0		0.0

5. FEMININ NIVEAU5 11-18 ans . SA_DA (individuels)

5.1. Résultats par équipes





	Equipe	Club					Total
1	Uzes	30--Club de gymnastique uzetia	42.1	41.6	39.1	44.3	167.1

5.2. Résultats individuels





	Gymnaste	Equipe	Annee					Total
1	QUINONERO MARGOT	Uzes	2001	10.6	10.8	10.4	11.0	42.8
2	REYNIER MEGANE	Uzes	2002	10.0	10.7	9.9	11.3	41.9
3	HERMET SOLENE	Uzes	2002	10.8	10.4	9.1	10.9	41.2
4	BORRELLI TIPHAIN	Uzes	2006	9.3	9.7	9.2	10.1	38.3
5	ROUSSEL CHLOE	Uzes	2002	10.7	8.8	9.6	9.1	38.2
6	BERAS SALOME	Uzes	2002	10.0	2.8	7.4	11.1	31.3

6. FEMININ NIVEAU6 11-15 ans . SA_DA (individuels)

6.1. Résultats par équipes





	Equipe	Club					Total
1	Bagnols sur ceze	Bagnols sur ceze	44.5	41.1	43.0	43.2	171.8
2	Uzes	30--Club de gymnastique uzetia	42.6	42.3	41.0	43.1	169.0
3	Pont st esprit	30--Les saltos gymnastique	39.0	17.9	32.6	32.4	121.9

6.2. Résultats individuels





	Gymnaste	Equipe	Annee					Total
1	MACAES HANIRE	Uzes	2006	10.7	11.6	10.8	11.1	44.2
2	Lumineau Maelle	Bagnols sur ceze	2006	11.2	11.1	10.8	10.7	43.8
3	Bruguier Nina	Bagnols sur ceze	2006	11.1	10.3	11.1	10.9	43.4
4	DELPierre ANNA	Uzes	2007	10.9	11.4	9.9	11.1	43.3
5	Peltier Elsa	Bagnols sur ceze	2007	10.1	10.0	10.7	10.8	41.6
6	Roux Loriane	Bagnols sur ceze	2003	10.9	9.7	10.4	10.3	41.3
7	Alessandri Luna	Bagnols sur ceze	2003	11.2	9.5	9.1	10.8	40.6
8	De Grande Ewanne	Bagnols sur ceze	2007	11.0	9.5	10.2	9.8	40.5
9	DUBREUIL OUMIE	Uzes	2005	9.6	10.3	8.5	10.1	38.5
10	SAVANIER MANON	Uzes	2005	10.0	8.4	8.5	9.8	36.7
11	SANCHEZ LOU	Uzes	2005	9.9	9.0	9.3	8.4	36.6
12	HORNING-DI GIUSTO LILLOU	Uzes	2006	11.0	0.11	11.0	10.8	32.9
13	PAYOT VALENTINE	Pont st esprit	2005	9.0	7.6	7.9	7.8	32.3
14	DELOISON NOA	Pont st esprit	2005	10.0	2.2	8.5	9.9	30.6
15	HANSART LOANE	Pont st esprit	2005	9.4	3.8	8.1	6.9	28.2
16	CHARBONNEAU ALEXANE	Pont st esprit	2005	10.0	3.7	6.0	7.8	27.5
17	Chainet Caroline	Pont st esprit	2005	9.6	2.8	8.1	6.3	26.8
18	LETEURTROIS LISA	Pont st esprit	2004	0.0	0.0	0.0	0.0	0.0

7. FEMININ NIVEAU7 7-12 ans . SA_DA (individuels)

7.1. Résultats par équipes





	Equipe	Club					Total
1	Uzes	30--Club de gymnastique uzetia	36.5	38.1	40.0	40.6	155.2

7.2. Résultats individuels



	Gymnaste	Equipe	Annee					Total
1	PARENT-CANCADE SARA	Uzes	2008	9.5	9.4	10.3	10.1	39.3
2	EL KARMOUDI SIRINE	Uzes	2008	9.4	9.8	10.0	9.8	39.0
3	BLIN MARYLOU	Uzes	2008	9.0	9.8	9.8	9.9	38.5
4	LACROIX PHOEBE	Uzes	2008	8.6	9.1	9.8	10.0	37.5
5	LA FONTAINE JANIS	Uzes	2009	8.4	8.0	9.9	10.3	36.6
6	BRESSAC SARAH	Uzes	2007	8.6	6.6	9.4	10.2	34.8

8. FEMININ NIVEAU8 11 + . SA_DA (individuels)

8.1. Résultats par équipes





	Equipe	Club					Total
1	Uzes	30--Club de gymnastique uzetia	32.6	37.4	36.8	37.9	144.7

8.2. Résultats individuels





	Gymnaste	Equipe	Annee					Total
1	HUET SARAH	Uzes	2006	7.7	9.6	9.0	9.6	35.9
2	GILLES LOUISE	Uzes	2005	8.4	8.9	8.6	9.7	35.6
3	SCHIAVONI-MARTINI ROSE	Uzes	2007	6.9	9.4	9.6	9.2	35.1
	TANGUY CLEMENCE	Uzes	2006	8.3	9.2	8.2	9.4	35.1
5	TORCHE SARA *	Uzes 1 (indiv) (indiv)	2007	8.3	8.9	9.2	7.6	34.0
6	REBOUL LISA	Uzes	2005	8.2	7.9	9.1	8.6	33.8
7	SANTOS EMMIE	Uzes	2007	7.4	9.2	9.1	6.2	31.9
8	ROBBY CHARLINE *	Uzes 1 (indiv) (indiv)	2007	7.8	8.5	4.8	7.9	29.0

9. FEMININ NIVEAU8 7-10 ans . SA_DA (individuels)

9.1. Résultats par équipes





	Equipe	Club					Total
1	Uzes 1	30--Club de gymnastique uzetia	35.0	38.5	38.9	39.0	151.4
2	Vauvert 1	Vauvert 1	33.7	37.7	39.4	40.2	151.0
3	Vauvert 2	30--Vauvert energym club	33.0	36.0	34.9	37.8	141.7
4	Uzes 2	30--Club de gymnastique uzetia	32.6	33.1	34.7	36.4	136.8

9.2. Résultats individuels



	Gymnaste	Equipe	Annee					Total
1	BANDERAS ZOE	Uzes 1	2009	8.8	10.0	9.8	9.5	38.1
2	SCHIAVONI VICTOIRE	Uzes 1	2009	8.1	10.1	9.7	10.1	38.0
3	Jarjanette Emy	Vauvert 1	2009	8.7	9.5	9.8	9.7	37.7
4	FRIAS CLARISSE	Uzes 1	2008	8.7	8.9	9.8	9.9	37.3
5	Sanchez Lucie	Vauvert 1	2008	8.2	9.3	9.9	9.8	37.2
	Corbos Leya	Vauvert 1	2009	8.3	9.7	9.3	9.9	37.2
7	Corbos Lydia	Vauvert 1	2010	8.5	9.2	9.3	10.1	37.1
8	DA SILVA-HAMIC MAEVA	Uzes 1	2011	8.4	9.2	9.4	9.5	36.5
9	Champetier Tess	Vauvert 1	2010	8.1	9.0	9.8	9.5	36.4
10	HELAILI KEYLA	Vauvert 2	2009	8.5	9.1	9.9	8.7	36.2
11	MAI EVA	Uzes 1	2009	8.7	8.4	9.4	9.3	35.8
12	TORCHE JASMINE *	Uzes 1 (indiv) (indiv)	2010	8.1	9.1	8.9	9.4	35.5
	DELUQUET LOU	Vauvert 2	2009	8.6	8.8	9.1	9.0	35.5
14	GUIDER SHAINA	Uzes 1	2009	8.8	9.2	9.6	7.7	35.3
15	HOUCHE JADE	Vauvert 2	2010	8.3	9.4	7.9	9.4	35.0
16	EL MASSARI MAYSSANE	Uzes 2	2011	8.0	8.6	8.4	9.7	34.7
17	ARTAUD NINON	Uzes 2	2008	8.7	7.1	9.1	9.3	34.2
18	EDDIOUANE SOUAD	Uzes 2	2009	8.3	8.4	8.8	8.3	33.8
	MEYNARD MATHILDE	Vauvert 2	2010	7.6	8.7	8.0	9.5	33.8
20	AGOSTINI MARYLOU	Uzes 2	2011	7.6	8.3	8.4	9.1	33.4
21	EL JABLI MARWA *	Uzes 1 (indiv) (indiv)	2010	7.1	7.7	9.2	7.3	31.3
22	Waterlot Rose	Vauvert 1	2009	0.0	8.9	9.9	10.4	29.2
23	LAURENS EVA	Uzes 2	2010	7.5	7.8	6.7	6.7	28.7
24	GABELLE ZOE	Vauvert 2	2011	0.0	8.1	7.0	9.0	24.1
25	NOYER-CASTEL MAILYS	Vauvert 2	2011	0.0	5.6	7.2	9.9	22.7
26	MALAVAL LOU *	Vauvert 1 (indiv) (indiv)	2010	0.0	6.7	7.1	5.3	19.1
27	EL MASSARI NESRINE	Uzes 2	2011	0.0	0.0	0.0	0.0	0.0

10. FEMININ NIVEAU8 7-12 ans . SA_DA (individuels)

10.1. Résultats par équipes





	Equipe	Club					Total
1	Uzes	30--Club de gymnastique uzetia	34.0	38.4	38.9	38.5	149.8

10.2. Résultats individuels





	Gymnaste	Equipe	Annee					Total
1	MILANI TALIA	Uzes	2008	8.7	9.8	10.0	10.0	38.5
2	CARON GABRIELLE	Uzes	2009	8.6	9.7	9.9	9.7	37.9
3	MERZOUGH I AYA	Uzes	2010	8.1	9.4	9.9	9.4	36.8
4	FALCHER LOU	Uzes	2006	8.4	9.5	8.9	9.1	35.9
5	BOCQUET CAMILLE	Uzes	2008	7.9	9.4	9.1	9.2	35.6
6	TAGLIONE LORENA	Uzes	2009	8.3	8.6	8.9	9.4	35.2
7	LONGERE LISA *	Uzes 1 (indiv) (indiv)	2009	7.8	7.4	7.1	9.1	31.4

11. FEMININ NIVEAU8 7-8 ans . SA_DA (individuels)

11.1. Résultats par équipes





	Equipe	Club					Total
1	Uzes	30--Club de gymnastique uzetia	33.1	36.3	37.7	38.4	145.5
2		Uzés	0.0	0.0	0.0	0.0	0.0

11.2. Résultats individuels

	Gymnaste	Equipe	Annee					Total
1	BASTIANI EVA	Uzes	2011	8.5	9.6	9.4	9.6	37.1
2	LAMY SELENA	Uzes	2011	8.7	9.1	9.4	9.6	36.8
3	PLANTEVIT LOUANE	Uzes	2011	8.0	8.9	9.6	9.8	36.3
4	Crouzier Emma	Uzes	2010	7.9	8.7	9.3	9.4	35.3
5	MOREAU NOELIE	Uzes	2011	7.8	8.7	8.9	9.4	34.8
6	PEQUIGNOT JADE	Uzes	2011	7.9	8.3	8.7	9.3	34.2
7	Bastiani Eva		2011	0.0	0.0	0.0	0.0	0.0
	Lamy Selena		2011	0.0	0.0	0.0	0.0	0.0
	Moreau Noelie		2011	0.0	0.0	0.0	0.0	0.0
	Pequignot Jade		2011	0.0	0.0	0.0	0.0	0.0
	Plantevit Louane		2011	0.0	0.0	0.0	0.0	0.0
	Crouzier Emma		2011	0.0	0.0	0.0	0.0	0.0

12. FEMININ NIVEAU5 7-14 ans . SA_DA (individuels)

12.1. Résultats par équipes





	Equipe	Club					Total
1	Bagnols sur cèze	30--Bagnols sur Cèze	44.6	44.5	43.8	44.7	177.6
2	Nimes Costieres	30--Gym nimes costieres	43.8	44.4	38.7	46.1	173.0

12.2. Résultats individuels





	Gymnaste	Equipe	Annee					Total
1	TEISSIER MANON	Bagnols sur cèze	2009	11.1	11.6	11.2	11.3	45.2
2	BENAICHA KEYLIAH	Nimes Costieres	2007	11.0	11.2	10.8	11.5	44.5
3	LARBI SARAH	Nimes Costieres	2007	11.0	11.3	10.5	11.6	44.4
4	WABLE-MARTINENT CLARA	Bagnols sur cèze	2008	11.3	11.1	10.5	11.0	43.9
5	OLIVE ELLA	Nimes Costieres	2006	10.8	11.3	10.1	11.6	43.8
	GUERRERO IRINA	Bagnols sur cèze	2006	11.2	10.9	10.8	10.9	43.8
7	LUMINEAU INES	Bagnols sur cèze	2008	11.0	10.9	10.2	11.3	43.4
8	DESCHASEAUX MAREVA	Bagnols sur cèze	2009	10.6	9.8	11.3	11.0	42.7
9	CHAUX NAELIE	Bagnols sur cèze	2007	10.6	10.6	9.8	11.1	42.1
10	HOUMIMI YASMINE	Nimes Costieres	2008	11.0	10.6	7.3	11.4	40.3
11	BRESSON OLIVIA	Nimes Costieres	2008	0.0	0.0	0.0	0.0	0.0

13. FEMININ NIVEAU6 7-14 ans . SA_DA (individuels)

13.1. Résultats par équipes





	Equipe	Club					Total
1	Nimes Costieres	30--Gym nimes costieres	41.4	40.5	39.8	40.8	162.5
2	Pont st esprit	30--Les saltos gymnastique	39.3	24.2	28.8	29.6	121.9

13.2. Résultats individuels

	Gymnaste	Equipe	Annee					Total
1	ELIMORT NOELYS	Nimes Costieres	2009	9.8	10.8	9.8	10.1	40.5
2	LAPLACA NINA	Nimes Costieres	2008	11.1	10.4	9.3	9.5	40.3
3	DEROC LOLIE	Nimes Costieres	2007	10.0	9.0	9.7	10.9	39.6
4	ARHOUNE INES	Nimes Costieres	2008	10.1	10.3	8.8	10.3	39.5
5	GIMENEZ ROMANE	Nimes Costieres	2008	9.8	8.9	10.3	9.3	38.3
6	EL MOUNTASSER SHAIMA	Nimes Costieres	2009	10.2	8.3	10.0	8.0	36.5
7	PROUX CAMILLE	Pont st esprit	2007	9.9	5.6	7.8	7.3	30.6
8	HUMBERT JADE	Pont st esprit	2010	9.9	5.9	7.7	6.7	30.2
9	VAUQUOY PAULINE	Pont st esprit	2008	9.6	7.3	5.6	7.5	30.0
10	GUILLOTEAU LAURE	Pont st esprit	2008	9.9	5.4	7.1	7.5	29.9
11	TETU CHARLOTTE *	Pont st esprit 1 (indiv) (indiv)	2010	9.5	4.7	6.4	7.7	28.3
12	DOUSSET EMMA	Pont st esprit	2009	9.5	5.2	6.2	7.3	28.2
13	LEGURINI RANYA	Pont st esprit	2011	9.5	5.0	5.7	5.8	26.0

14. FEMININ NIVEAU7 7-10 ans . SA_DA (individuels)

14.1. Résultats par équipes





	Equipe	Club					Total
1	Nimes Costieres	30--Gym nimes costieres	35.6	41.2	41.2	40.1	158.1
2	Uzes	30--Club de gymnastique uzetia	35.2	38.2	38.9	38.9	151.2

14.2. Résultats individuels





	Gymnaste	Equipe	Annee					Total
1	SABATER CELIA	Nimes Costieres	2009	9.5	10.4	10.6	9.8	40.3
2	THEROND LAURA	Nimes Costieres	2009	8.9	10.6	10.0	9.1	38.6
3	SIAHMED NANCY	Nimes Costieres	2008	8.6	10.3	9.6	10.0	38.5
4	FORTUNE MARIE-LOU	Nimes Costieres	2009	8.3	9.9	10.3	9.9	38.4
5	BUISSON JULIA	Nimes Costieres	2009	8.4	9.8	10.3	9.7	38.2
6	FABRE MAÉVA	Nimes Costieres	2009	8.6	9.5	9.6	10.4	38.1
7	BEY CLÉA	Uzes	2010	8.8	9.0	10.1	9.8	37.7
	SCHILLING CLEMENCE	Uzes	2009	8.4	10.1	9.6	9.6	37.7
9	BARAILLE OLIVIA	Uzes	2010	8.9	9.4	9.1	10.1	37.5
10	BORRELLI ELIA	Uzes	2008	7.9	9.7	8.9	9.4	35.9
11	ROUSSEL ALEXIA	Uzes	2010	9.1	9.0	10.1	7.6	35.8

15. FEMININ NIVEAU3 11-18 ans . SA_DA (individuels)

15.1. Résultats par équipes





	Equipe	Club					Total
1	Bagnols sur cèze	30--Bagnols sur Cèze	35.0	37.2	38.0	38.1	148.3

15.2. Résultats individuels





	Gymnaste	Equipe	Annee					Total
1	DICKO SAFIATOU	Bagnols sur cèze	2007	11.7	12.7	13.1	12.8	50.3
2	VOLLE SACHA	Bagnols sur cèze	2007	11.3	11.9	13.0	12.5	48.7
3	CADIER ELODIE	Bagnols sur cèze	2005	11.5	12.6	11.5	12.8	48.4
4	CAPELL ANNA	Bagnols sur cèze	2004	11.8	11.8	11.9	12.3	47.8
5	BOUKHENOUNA CALI	Bagnols sur cèze	2006	11.0	11.5	11.9	12.3	46.7

16. FEMININ NIVEAU6 11-18 ans . SA_DA (individuels)

16.1. Résultats par équipes





	Equipe	Club					Total
1	Bagnols sur cèze	30--Bagnols sur Cèze	41.4	40.5	41.6	41.9	165.4

16.2. Résultats individuels





	Gymnaste	Equipe	Annee					Total
1	MOND NOLWENN	Bagnols sur cèze	2004	10.8	9.5	10.4	11.0	41.7
	VALLIER OMBELINE	Bagnols sur cèze	2004	10.0	10.6	10.8	10.3	41.7
3	GIROUD SUZIE	Bagnols sur cèze	2005	10.7	10.5	10.2	10.1	41.5
4	PELTIER MARION	Bagnols sur cèze	2004	9.9	9.9	9.7	10.5	40.0
5	FERREIRA DA SILVA ALZIRA	Bagnols sur cèze	2002	9.5	7.3	10.2	8.6	35.6
6	BONTEMPS KAYLA	Bagnols sur cèze	2005	9.9	4.7	7.5	8.5	30.6

17. FEMININ NIVEAU7 7-8 ans . SA_DA (individuels)

17.1. Résultats par équipes





	Equipe	Club					Total
1	Bagnols sur cèze	30--Bagnols sur Cèze	39.4	40.6	42.3	41.9	164.2

17.2. Résultats individuels





	Gymnaste	Equipe	Annee					Total
1	SAMBORSKY LUTCHANA	Bagnols sur cèze	2011	10.3	10.7	10.6	10.8	42.4
2	POMEDIO SALOME	Bagnols sur cèze	2010	9.8	9.8	10.7	10.0	40.3
3	SAUREL MAËLY	Bagnols sur cèze	2011	9.7	9.3	10.5	10.6	40.1
4	JILANI SENDA	Bagnols sur cèze	2011	9.3	9.7	10.5	10.4	39.9
5	EVESQUE NOÉMIE	Bagnols sur cèze	2010	9.6	10.0	10.5	9.4	39.5
6	TYSSAEN LILY	Bagnols sur cèze	2010	9.3	10.1	9.9	10.1	39.4

18. FEMININ NIVEAU7 7-14 ans . SA_DA (individuels)

18.1. Résultats par équipes





	Equipe	Club					Total
1	Uzes	30--Club de gymnastique uzetia	37.4	36.1	39.3	40.9	153.7
2	Pont st esprit	30--Les saltos gymnanstique	36.4	29.6	37.7	36.2	139.9

18.2. Résultats individuels





	Gymnaste	Equipe	Annee					Total
1	QUANTE MANON	Uzes	2007	10.0	9.7	10.0	9.9	39.6
2	BERTIN MANON	Uzes	2007	8.7	9.4	9.6	10.6	38.3
3	GODARD EVE	Uzes	2006	9.4	8.7	9.7	9.8	37.6
4	GRAVIER LIA	Uzes	2008	8.7	8.3	9.7	10.3	37.0
5	FAURE-BRAC CHLOÉ	Pont st esprit	2005	9.3	7.8	9.9	9.9	36.9
6	AUBERT SHEMSY *	Uzes 1 (indiv) (indiv)	2006	9.1	8.2	9.5	9.6	36.4
7	BLANES OCTAVIE	Uzes	2005	8.1	8.2	9.9	10.1	36.3
8	FERRAUD MANON	Uzes	2008	9.3	8.3	8.6	9.9	36.1
9	DANIEL ANAIS	Pont st esprit	2010	9.4	6.9	9.0	9.0	34.3
10	BENOIT ORANE	Pont st esprit	2006	8.5	6.7	9.4	8.8	33.4
11	DANIEL LUCIE	Pont st esprit	2010	8.7	6.3	9.2	8.5	32.7
12	BONDON OCÉANE	Pont st esprit	2005	8.5	7.8	9.2	6.3	31.8
13	FAURE CHLOE	Pont st esprit	2004	9.0	7.1	9.2	6.4	31.7

19. FEMININ NIVEAU6 11 + . SA_DA (individuels)

19.1. Résultats par équipes





	Equipe	Club					Total
1	Vauvert	30--Vauvert energym club	44.2	43.6	41.9	43.1	172.8

19.2. Résultats individuels





	Gymnaste	Equipe	Annee					Total
1	LABRUYERE LÉA	Vauvert	1999	11.2	11.7	11.2	11.3	45.4
2	SABATON MARILOU	Vauvert	2005	10.7	11.2	10.6	9.9	42.4
3	BACHA ANAELE	Vauvert	2006	11.2	11.1	9.2	10.5	42.0
4	ASTOUIN JADE	Vauvert	2006	11.1	9.6	8.5	10.7	39.9
5	OURRARHI SAFAE	Vauvert	2007	10.0	7.2	10.6	10.6	38.4
6	VIREBAYRE JADE	Vauvert	2003	9.8	9.2	9.5	9.1	37.6
7	LE TULLE ROMANE *	Vauvert 1 (indiv) (indiv)	2006	0.0	0.0	0.0	0.0	0.0

20. FEMININ NIVEAU8 7-14 ans . SA_DA (individuels)

20.1. Résultats par équipes







	Equipe	Club					Total
1	Uzes	30--Club de gymnastique uzetia	32.2	35.2	36.0	35.1	138.5

20.2. Résultats individuels







	Gymnaste	Equipe	Annee					Total
1	AUBERT TYSSEM	Uzes	2009	7.8	9.0	9.7	9.7	36.2
2	MEIJERS DINTJE	Uzes	2008	7.5	9.2	8.5	9.0	34.2
3	MARTIN CHARLINE	Uzes	2005	8.3	7.7	9.0	8.3	33.3
4	DUPUY RACHEL	Uzes	2005	8.1	8.8	8.1	8.1	33.1
5	BRESSAC ASSIA	Uzes	2005	8.0	8.2	8.8	6.6	31.6
6	MASSIF SYRINE	Uzes	2007	0.0	0.0	0.0	0.0	0.0

21. MASCULIN NIVEAU4 11-18 ans . SA_DA (individuels)

21.1. Résultats par équipes

	Equipe	Club							Total
1	Uzes	30--Club de gymnastique uzetia	33.1	32.0	33.0	32.5	31.6	30.9	193.1

21.2. Résultats individuels

	Gymnaste	Equipe	Anne e							Total
1	HURARD SIMON	Uzes	2003	11.9	11.5	12.0	11.4	11.9	11.9	70.6
2	TUQUET MATEO	Uzes	2003	11.8	10.5	10.2	11.1	8.4	10.0	62.0
3	BEAUFORT LUCRECE	Uzes	2004	9.4	9.7	10.8	9.8	9.6	9.0	58.3
4	RABAH TANGUY	Uzes	2003	9.3	10.0	8.6	10.0	10.1	8.8	56.8
5	RIVAUD MAXIME	Uzes	2003	0.0	0.0	0.0	0.0	0.0	0.0	0.0