





Résultats de la compétition
Départementaux
LAVERUNE
26 et 27 janvier 2019

1. FEMININ NIVEAU6 7-14 ans . SA_DA (individuels)

1.1. Résultats par équipes

	Equipe	Club					Total
1	Laverune	34--Gymnastique foyer rural laverune	39.7	37.0	37.4	42.1	156.2
2	Pignan	34--Ass club gym choc	36.4	37.2	39.6	40.0	153.2
3	Clermont l'hérault	34--association clermontaise de gymnastique	40.0	33.3	40.9	38.3	152.5
4	Clapiers	34--Gymnastique Artistique Clapieroise	37.9	33.6	34.5	32.2	138.2

1.2. Résultats individuels





	Gymnaste	Equipe	Annee					Total
1	DEMOULIN LENA	Pignan	2009	9.7	11.2	10.8	10.9	42.6
2	VALENTE LOUNA	Laverune	2007	10.2	11.1	8.7	11.4	41.4
3	ANDREU MAELIE	Clermont l'hérault	2008	9.8	10.9	11.1	9.4	41.2
4	ROBERT NAVARRO EMMA *	Laverune 1 (indiv) (indiv)	2006	9.9	10.6	9.2	11.1	40.8
5	GUILLERMIN ISILD	Clapiers	2006	9.8	9.3	10.6	9.7	39.4
6	LAAROUSSI HIBA	Laverune	2007	9.8	9.6	9.5	9.9	38.8
7	BRELIERE MARJANE	Laverune	2007	10.0	8.9	9.5	10.0	38.4
8	BERTHEZENE LILI	Pignan	2007	8.7	9.9	9.8	8.9	37.3
	GRANJON LARA	Clermont l'hérault	2008	10.3	7.0	9.7	10.3	37.3
10	JOSEPH MANON	Laverune	2006	9.7	7.4	9.5	10.2	36.8
11	CHARPENTIER AZYLIS	Clermont l'hérault	2008	9.9	7.9	9.3	9.3	36.4
12	GOMEZ ALYSSA	Pignan	2007	8.8	9.4	8.9	9.2	36.3
13	HAMMAD GOURAUD SHEHERAZADE	Pignan	2007	8.9	6.7	8.7	11.0	35.3
14	BLIN EMMIE	Clermont l'hérault	2008	10.0	6.2	9.7	9.3	35.2
15	REBER LALIE	Clermont l'hérault	2007	9.5	7.5	9.7	8.3	35.0
16	VU BA DAU MILA	Laverune	2008	9.6	5.6	8.9	10.5	34.6
17	BARRAU OLIVIA *	Pignan 1 (indiv) (indiv)	2006	9.4	6.5	9.3	9.3	34.5
18	FLECHER AUREORE	Clapiers	2008	9.9	8.6	6.9	9.0	34.4
19	CASADO EMMY	Pignan	2007	9.0	5.9	10.1	8.6	33.6
20	TATALA KADY LOU	Clapiers	2007	9.4	7.5	7.7	7.5	32.1
21	ZADI ZELIE	Clermont l'hérault	2009	7.7	6.8	10.4	6.4	31.3
22	VENNAT MAYLINE	Clapiers	2008	7.5	8.2	7.3	5.6	28.6
23	MOURARET COLOM ELINE	Laverune	2009	8.8	6.2	4.2	9.3	28.5
24	MIRMAN ELISA	Clapiers	2005	8.8	4.6	8.9	6.0	28.3
25	TOUSSAINT LOU ANNE	Pignan	2008	0.0	0.0	0.0	0.0	0.0

2. FEMININ NIVEAU7 7-12 ans . SA_DA (individuels)

2.1. Résultats par équipes





	Equipe	Club					Total
1	Montpellier MUC	34--MUC GYM	36.3	39.5	38.8	38.6	153.2
2	Sivom	34--Sivom les sablieres	36.0	39.0	39.6	38.4	153.0
3	Clermont l'hérault	34--association clermontaise de gymnastique	34.9	37.0	37.5	36.8	146.2
4	Laverune	34--Gymnastique foyer rural laverune	37.2	32.0	38.2	35.2	142.6

2.2. Résultats individuels

	Gymnaste	Equipe	Annee					Total
1	NICOLOV EMMA	Montpellier MUC	2008	8.8	10.1	9.9	9.7	38.5
	SEBBANE ELINA	Montpellier MUC	2006	9.4	10.1	10.0	9.0	38.5
3	CHELLET LÉA	Laverune	2006	9.3	10.0	9.9	9.2	38.4
4	SOULET NINA	Sivom	2008	9.6	9.6	9.2	9.8	38.2
5	DELVALLE LOLA	Montpellier MUC	2006	9.0	9.3	9.8	10.0	38.1
	ROUX CÉLIA	Sivom	2007	8.8	9.7	10.1	9.5	38.1
7	LEROY LAPEYRE GEORGIA	Sivom	2007	8.4	10.1	9.7	9.7	37.9
8	LAURIA ANGELINA	Sivom	2008	9.2	8.8	10.1	9.4	37.5
9	TONDUT AGATHE	Montpellier MUC	2007	9.1	9.7	8.8	9.4	37.0
10	FILLIETTE LARA	Clermont l'hérault	2008	9.2	9.9	8.8	9.0	36.9
11	DIRAT ELOÏSE	Montpellier MUC	2006	8.8	9.6	9.1	9.0	36.5
12	CAMPOS SARAH	Clermont l'hérault	2008	7.9	8.6	9.7	10.0	36.2
13	FEUR KAMILA	Clermont l'hérault	2009	8.9	9.5	8.5	8.6	35.5
14	GRIBIAS POUJOL CLEMENTINE	Clermont l'hérault	2009	7.8	9.0	9.3	9.2	35.3
15	LE ROUX APOLLINE	Laverune	2010	8.2	7.8	9.9	9.0	34.9
16	MOUTON FLAVIE	Sivom	2008	7.4	9.3	9.7	8.4	34.8
17	GRANIER OCÉANE	Clermont l'hérault	2007	8.9	7.9	9.7	7.9	34.4
18	VERHELST EMMA	Laverune	2008	8.9	5.5	8.9	8.8	32.1
19	LOUDIG HOSANNA	Laverune	2007	10.2	5.6	9.5	6.6	31.9
20	SAUVAGE LOONA	Laverune	2009	8.8	8.6	6.2	8.2	31.8
21	FORMEL YOUSFI CAMELIA	Clermont l'hérault	2009	7.8	7.9	7.5	7.5	30.7
22	ROUX LÉA	Sivom	2006	0.0	9.6	9.3	9.2	28.1
23	LE PABIC LOLA	Montpellier MUC	2008	0.0	9.5	7.7	9.5	26.7
24	DUPRE JADE	Laverune	2008	0.0	0.0	0.0	0.0	0.0

3. FEMININ NIVEAU8 7-10 ans . SA_DA (individuels)

3.1. Résultats par équipes





	Equipe	Club					Total
1	Castelnau le lez	34--GSL34.com - Castelnau le Lez	35.1	37.9	37.5	40.7	151.2
2	Clapiers	34--Gymnastique Artistique Clapieroise	30.1	33.5	37.6	39.3	140.5
3	Agde	34--Club Gymnique Agathois	30.8	33.2	35.0	35.7	134.7

3.2. Résultats individuels

	Gymnaste	Equipe	Annee					Total
1	JANIN ALAIS	Castelnau le lez	2008	9.2	9.0	9.6	10.5	38.3
2	ROMAIN ANAÏS	Castelnau le lez	2008	8.2	9.3	9.7	10.0	37.2
	SERRE CONSTANCE	Castelnau le lez	2008	8.7	9.7	8.7	10.1	37.2
4	ROLLAND EVA	Clapiers	2010	7.9	9.4	9.4	10.1	36.8
5	FOLLET MORAN CARLA	Castelnau le lez	2008	8.8	9.4	8.3	10.1	36.6
6	BOUTHIR ROUMAÏSSA	Castelnau le lez	2009	8.4	9.3	9.1	9.7	36.5
7	FORNIES NOELIE	Clapiers	2010	7.4	9.1	10.1	9.8	36.4
8	CARAVIEILHES PICORNEL KELLY *	Laverune 1 (indiv) (indiv)	2009	8.8	9.8	9.4	8.3	36.3
9	COQUEL DIAZ MARIE	Agde	2010	8.6	8.4	9.7	9.3	36.0
10	BAYETTE MILLA	Castelnau le lez	2010	6.9	9.5	9.1	10.0	35.5
11	CHARAMOND LÉANE	Agde	2010	7.6	7.7	9.0	9.3	33.6
12	SEGUIN LIA	Clapiers	2009	7.6	6.0	9.0	10.0	32.6
13	DESMIDT ALICE	Agde	2009	7.0	8.4	7.8	9.3	32.5
14	DESPAGNET CLÉA	Agde	2011	7.6	8.7	8.1	7.6	32.0
15	DESJARDIN MAELYS	Clapiers	2009	7.2	6.4	7.1	9.4	30.1
16	BATIFOL ÉVA	Clapiers	2010	0.0	8.6	9.1	7.1	24.8
17	LEPINETTE TESSA	Agde	2010	0.0	7.5	8.2	7.8	23.5

4. FEMININ NIVEAU5 11-15 ans . SA_DA (individuels)

4.1. Résultats par équipes





	Equipe	Club					Total
1	Montpellier MUC	34--MUC GYM	40.3	42.5	40.6	42.8	166.2
2	Castelnau le lez	34--GSL34.com - Castelnau le Lez	40.1	35.9	39.7	44.4	160.1
3	Laverune	34--Gymnastique foyer rural laverune	19.9	36.2	37.3	31.9	125.3

4.2. Résultats individuels





	Gymnaste	Equipe	Annee					Total
1	STEFANISZYN JADE	Montpellier MUC	2007	10.3	11.0	10.4	10.1	41.8
2	MARTY- ANE CHLOÉ	Montpellier MUC	2007	9.8	10.8	10.3	10.8	41.7
3	GUILHAUMON LÉA	Laverune	2003	9.8	10.0	10.8	10.2	40.8
4	TORRES ZOÉ	Castelnau le lez	2007	10.1	9.0	10.1	11.2	40.4
5	SCHLUPKOTHEN LOLA	Montpellier MUC	2006	10.1	10.0	9.3	10.4	39.8
6	SEBAS TALISSA	Laverune	2006	9.4	8.5	10.4	10.9	39.2
7	NGUYEN PHUC MAËLLE	Montpellier MUC	2005	10.0	10.7	8.2	10.1	39.0
8	HABET LOUNA *	Montpellier MUC 1 (indiv) (indiv)	2006	9.9	9.0	9.4	10.4	38.7
9	BENEZECH MATHILDE	Castelnau le lez	2007	9.5	7.4	10.3	11.1	38.3
10	JOURDAN SARAH	Montpellier MUC	2005	9.9	8.2	8.4	11.5	38.0
11	COTON NAOMI	Castelnau le lez	2007	10.4	10.9	9.5	7.0	37.8
12	D'ANDREA JULIE	Castelnau le lez	2007	9.6	6.3	9.8	10.8	36.5
13	BRES PALOMA	Castelnau le lez	2006	9.9	8.6	8.8	9.0	36.3
14	BADIN COLINE	Castelnau le lez	2007	9.7	5.3	9.2	11.3	35.5
15	FASSIO JEANNE	Montpellier MUC	2005	9.0	9.3	10.6	6.5	35.4
16	MEDJDABI YAËLLE	Laverune	2004	0.0	7.6	9.9	10.1	27.6
17	GUILLEM KASSANDRA	Laverune	2003	0.7	10.1	6.2	0.7	17.7
18	DELMAS ÉLOANE	Laverune	2003	0.0	0.0	0.0	0.0	0.0
	GALIBERT JEANNE	Laverune	2004	0.0	0.0	0.0	0.0	0.0

5. FEMININ NIVEAU8 11 + . SA_DA (individuels)

5.1. Résultats par équipes

	Equipe	Club					Total
1	Castelnau le lez 1	34--GSL34.com - Castelnau le Lez	39.6	39.8	37.9	39.1	156.4
2	Montpellier MUC	34--MUC GYM	39.6	37.7	37.6	37.9	152.8
3	Castelnau le lez 2	34--GSL34.com - Castelnau le Lez	37.6	38.5	37.9	38.3	152.3
4	Laverune	34--Gymnastique foyer rural laverune	37.6	38.0	37.2	36.6	149.4
5	Clermont l'hérault	34--association clermontaise de gymnastique	36.5	35.8	36.4	36.2	144.9
6	laverune ind	34--Gymnastique foyer rural laverune	9.0	8.0	9.0	6.1	32.1





5.2. Résultats individuels

	Gymnaste	Equipe	Annee					Total
1	COUDEVILLE CHARLOTTE	Castelnau le lez 1	2007	9.7	10.4	9.4	10.0	39.5
	TEISSIER AMBRE	Castelnau le lez 2	2005	9.6	10.1	9.9	9.9	39.5
3	LEONARD CHAUVEAU TESS CAMILLA	Castelnau le lez 1	2006	10.1	9.6	9.9	9.7	39.3
4	CLAIR MARION	Castelnau le lez 1	2003	9.8	10.0	9.2	9.9	38.9
5	RUPAIRE TAMARA	Castelnau le lez 1	2002	10.0	9.8	9.4	9.5	38.7
6	BARTHES MARGAUX	Montpellier MUC	2005	9.7	9.4	9.6	9.4	38.1
7	BORIES ANNA	Montpellier MUC	2005	9.8	9.1	9.6	9.5	38.0
	LACOMBE AGATHE	Laverune	2004	10.1	9.8	8.4	9.7	38.0
9	SIMONETTI EMMA	Montpellier MUC	2005	10.1	9.6	8.5	9.4	37.6
10	DOBEL MORGANE	Castelnau le lez 2	2004	9.2	9.6	9.1	9.5	37.4
11	BOULAHIA YOUSRA	Laverune	2006	9.4	8.7	9.7	9.5	37.3
12	SARTRE HÉLOÏSE	Castelnau le lez 2	2007	9.4	9.0	9.2	9.6	37.2
13	MULLER AYMONE	Castelnau le lez 2	2005	8.5	9.6	9.7	9.3	37.1
14	MATRAIRE LOLA	Montpellier MUC	2005	9.0	9.1	9.2	9.6	36.9
	GRAS LENALAURE	Laverune	2006	8.9	9.7	9.3	9.0	36.9
16	VIENS JEANNE	Clermont l'hérault	2006	9.3	9.3	9.6	8.6	36.8
17	DEJARDIN SARAH	Castelnau le lez 2	2001	9.4	9.2	9.0	9.1	36.7
	BOUSSAC MARGAUX	Montpellier MUC	2005	9.5	9.0	9.2	9.0	36.7
	REDON ALENGRY CAPUCINE	Clermont l'hérault	2007	9.4	8.4	9.7	9.2	36.7
20	PIRANY ISIS	Laverune	2006	9.1	9.8	9.3	8.4	36.6
21	ALLABOUCH SYANA	Montpellier MUC	2007	10.0	9.6	8.4	8.1	36.1
22	SCHUTT PAULINE	Clermont l'hérault	2007	9.1	9.2	8.0	9.4	35.7
23	BOUZID HANA	Laverune	2006	9.0	8.2	8.9	8.3	34.4
24	BASTIAN MYA	Clermont l'hérault	2007	8.1	8.9	7.6	9.0	33.6
25	LEGRAND MAIA	Clermont l'hérault	2007	8.7	8.1	9.1	7.3	33.2
26	BENEKKA MYNA	laverune ind	2003	9.0	8.0	9.0	6.1	32.1
27	GARCIA LISON	Laverune	2005	8.5	8.7	8.9	5.4	31.5
28	PIGEAIRE AGATHE	Castelnau le lez 1	2004	0.0	0.0	0.0	0.0	0.0
	2	laverune ind	0	0.0	0.0	0.0	0.0	0.0
	3	laverune ind	0	0.0	0.0	0.0	0.0	0.0
	4	laverune ind	0	0.0	0.0	0.0	0.0	0.0
	5	laverune ind	0	0.0	0.0	0.0	0.0	0.0





6	laverune ind	0	0.0	0.0	0.0	0.0	0.0
---	--------------	---	-----	-----	-----	-----	-----

6. FEMININ NIVEAU8 7-14 ans . SA_DA (individuels)

6.1. Résultats par équipes





	Equipe	Club					Total
1	Montpellier MUC 1	34--MUC GYM	35.1	39.0	38.6	37.2	149.9
2	Montpellier MUC 2	34--MUC GYM	34.6	36.7	38.5	38.9	148.7

6.2. Résultats individuels





	Gymnaste	Equipe	Annee					Total
1	ANSELME BILLET SOLENN	Montpellier MUC 2	2006	8.9	9.4	10.0	9.5	37.8
2	NGUYEN PHUC HANAE	Montpellier MUC 1	2007	8.9	9.8	9.7	9.3	37.7
3	LLOANCY EMY	Montpellier MUC 1	2005	9.0	9.5	9.6	9.5	37.6
4	BOUKOUJ LAMIA	Montpellier MUC 1	2009	8.4	9.9	9.7	9.0	37.0
5	ALKHOURY LAURE	Montpellier MUC 2	2008	8.9	9.1	9.4	9.4	36.8
	FERRARIS ÉMILIE	Montpellier MUC 2	2005	8.1	9.4	9.4	9.9	36.8
7	POLYGONE EVA	Montpellier MUC 1	2008	8.6	8.8	9.6	9.4	36.4
8	FAURE CÉLESTE	Montpellier MUC 1	2006	8.3	9.8	9.6	8.5	36.2
9	TEILLARD CLARISSE	Montpellier MUC 2	2007	8.2	8.8	9.1	9.7	35.8
10	PROUGET AUMONT OCÉANE	Montpellier MUC 1	2005	8.6	9.1	8.2	9.0	34.9
11	DUWELTZ JULIETTE	Montpellier MUC 2	2008	8.6	6.7	9.7	9.8	34.8
12	KHALKHAL ERIN	Montpellier MUC 2	2008	0.0	0.0	0.0	0.0	0.0

7. FEMININ NIVEAU7 11 + . SA_DA (individuels)

7.1. Résultats par équipes





	Equipe	Club					Total
1	Montpellier MUC	34--MUC GYM	40.1	38.7	39.6	40.6	159.0
2	Castelnau le lez	34--GSL34.com - Castelnau le Lez	38.3	38.8	39.6	39.9	156.6
3	Agde	34--Club Gymnique Agathois	37.1	37.8	39.6	38.9	153.4
4	Clermont l'hérault	34--association clermontaise de gymnastique	36.0	37.7	37.1	39.7	150.5
5	Clapiers	34--Gymnastique Artistique Clapiéroise	36.2	39.1	37.1	37.5	149.9

7.2. Résultats individuels


	Gymnaste	Equipe	Annee					Total
1	BERNARD MICHEL JEANNE	Montpellier MUC	2006	10.3	9.4	10.1	10.5	40.3
	CHARBONNEL LOUISE	Montpellier MUC	2005	9.9	10.2	9.8	10.4	40.3
3	MASCHERONI ANGÉLINA	Agde	2005	9.6	10.1	10.2	10.0	39.9
4	FIZAINE LÉNA	Castelnau le lez	2006	9.8	9.7	9.7	10.3	39.5
	LATOUCHENT LUNA	Agde	2007	9.2	10.2	10.1	10.0	39.5
6	MALLET FILLOL CLARA	Montpellier MUC	2006	10.2	9.7	9.6	9.7	39.2
7	CAYUELLA PALLARES ZOÉ	Clermont l'hérault	2007	9.7	9.5	9.8	10.1	39.1
8	RAYNAUD AMANDINE	Castelnau le lez	2004	9.8	10.4	9.0	9.8	39.0
	BOULANGER PAOLA	Clapiers	2005	9.0	10.3	10.0	9.7	39.0
10	SALORT ANNA	Montpellier MUC	2007	9.6	9.4	9.9	9.8	38.7
11	BIJOUX MAËLLE LAURE	Castelnau le lez	2001	9.2	9.7	9.8	9.9	38.6
12	GUILHEM SARDA LOU ANN	Castelnau le lez	2004	9.3	9.0	10.1	9.9	38.3
13	LATREMOUILLE CLARA	Clapiers	2004	9.3	10.2	8.9	9.8	38.2
	DENNER MORGANE	Clermont l'hérault	2006	8.8	10.1	9.6	9.7	38.2
15	PETTINELLI LÉA	Agde	2003	9.4	9.0	9.8	9.7	37.9
16	BADRI SARAH	Montpellier MUC	2005	8.8	9.1	9.8	9.9	37.6
17	DEL COURTE FLORIANE	Castelnau le lez	2002	9.4	8.2	10.0	9.3	36.9
18	PEREZ TESSA	Montpellier MUC	2005	9.7	8.4	9.1	9.5	36.7
19	LEMESLE SYHAME	Clermont l'hérault	2007	9.4	7.9	9.4	9.9	36.6
20	LEFEBVRE CLEMENCE	Clermont l'hérault	2006	8.1	9.5	8.3	10.0	35.9
21	BERTHEZENE ELSA	Clapiers	2003	8.9	8.9	9.0	8.6	35.4
22	LAMIC LISON	Clapiers	2005	8.4	8.3	9.2	9.4	35.3
	SERHANE ANELLA	Agde	2006	8.9	7.7	9.5	9.2	35.3
24	DUVAL JOLY ONDINE	Agde	2007	8.9	7.9	9.3	8.8	34.9
25	CABRERO CÉCILIA	Agde	2007	8.9	8.5	8.8	8.5	34.7
26	MION LUCIE	Clapiers	2003	9.0	9.7	7.4	8.4	34.5
27	GONZALEZ ELSA	Clermont l'hérault	2007	8.0	8.6	6.6	9.4	32.6
28	SOMBIA IV KETSIA	Castelnau le lez	2004	0.0	0.0	0.0	0.0	0.0
	RAMADIER AMANDINE *	Montpellier MUC 1 (indiv) (indiv)	2006	0.0	0.0	0.0	0.0	0.0

8. FEMININ NIVEAU7 7-14 ans . SA_DA (individuels)

8.1. Résultats par équipes





	Equipe	Club					Total
1	Bedarieux	34--Ass club athletique bedaricien gym	34.1	37.0	38.6	40.0	149.7
2	Agde	34--Club Gymnique Agathois	34.2	35.3	37.7	42.4	149.6

8.2. Résultats individuels





	Gymnaste	Equipe	Annee					Total
1	LLINAS MILLA	Agde	2008	8.7	9.5	8.9	10.7	37.8
2	COOSEMANS EMMA	Bedarieux	2009	8.7	9.5	9.7	9.8	37.7
	MATIGNON LOLA	Agde	2008	8.3	8.8	10.1	10.5	37.7
4	CHIROUZE CHARLINE	Bedarieux	2009	8.5	9.5	9.4	10.2	37.6
	FAUX CORALIE	Agde	2008	7.9	9.5	9.6	10.6	37.6
6	FLORES JEANNE	Bedarieux	2005	8.5	9.3	9.9	9.4	37.1
7	CATANESE CHARLISE	Bedarieux	2006	8.3	8.7	9.2	10.3	36.5
8	BOUQUET LALY	Bedarieux	2006	8.4	8.3	9.6	9.7	36.0
9	PRATS CHLOÉ	Agde	2009	8.8	7.5	8.4	10.6	35.3
10	ROLLAND ROMANE	Agde	2006	8.4	6.6	9.1	7.5	31.6
11	DAMO SALOMÉ	Agde	2004	8.3	5.7	7.3	8.5	29.8
12	FLAMANT MAËLLE	Bedarieux	2007	0.0	0.0	0.0	0.0	0.0

9. FEMININ NIVEAU8 7-12 ans . SA_DA (individuels)

9.1. Résultats par équipes





	Equipe	Club					Total
1	Laverune	34--Gymnastique foyer rural laverune	34.5	36.6	38.2	40.2	149.5
2	Sivom	34--Sivom les sablieres	33.5	35.4	36.4	40.0	145.3
3	Agde	34--Club Gymnique Agathois	23.4	32.6	33.9	34.6	124.5

9.2. Résultats individuels





	Gymnaste	Equipe	Annee					Total
1	ZAMORA ENOLA	Laverune	2006	9.1	9.2	10.1	10.4	38.8
2	WITCZYMYSZYN KLÉA	Sivom	2008	8.1	9.2	9.8	10.3	37.4
3	CABROLIER JEANNE	Laverune	2009	8.3	9.2	9.2	10.2	36.9
4	EL BEDHUI ILANA	Laverune	2009	8.9	8.8	9.0	9.9	36.6
5	BROCAIL CASSANDRA	Sivom	2006	8.9	8.9	8.4	10.1	36.3
6	STREBLER LUCIE	Sivom	2008	8.3	8.6	9.1	10.0	36.0
7	BOUZID MIYA	Laverune	2011	8.0	8.9	9.4	9.6	35.9
8	REGAZZONI MANON	Laverune	2009	8.2	9.3	9.4	8.7	35.6
9	JULIEN CAMILLE	Agde	2009	7.8	8.8	9.5	9.4	35.5
10	MAISONNAT LUNA	Sivom	2007	8.2	8.6	9.1	9.5	35.4
11	VASSAROS EMMA	Sivom	2009	8.0	8.7	8.4	9.6	34.7
12	ROBBE MAË LOU	Agde	2007	8.1	8.0	7.9	8.3	32.3
13	BOUZID LISA *	Laverune 1 (indiv) (indiv)	2009	7.4	6.4	5.8	9.7	29.3
	RIVIERE SHANNA	Agde	2010	7.5	7.5	7.1	7.2	29.3
15	ALEXANDRE LINA	Laverune	2009	0.0	8.6	9.3	9.7	27.6
16	DOURNELLE LOUNES	Agde	2009	0.0	7.8	8.3	9.4	25.5
17	PHILIPPE CAMILLE	Agde	2009	0.0	8.0	8.2	7.5	23.7
18	LEGER LOUNA	Sivom	2008	0.0	0.0	0.0	0.0	0.0

10. FEMININ NIVEAU5 11 + . SA_DA (individuels)

10.1. Résultats par équipes





	Equipe	Club					Total
1	Pignan	34--Ass club gym choc	42.3	44.1	42.1	44.9	173.4

10.2. Résultats individuels

	Gymnaste	Equipe	Annee					Total
1	GUIGUEN CAMILLE	Pignan	2004	10.4	10.7	11.3	11.4	43.8
2	BOMTEMPS ELISE	Pignan	2001	10.4	11.7	9.8	11.7	43.6
3	ESPEYRAC JULIA	Pignan	2006	10.8	11.3	8.9	10.9	41.9
4	CHAILLOU MARIE	Pignan	1998	10.7	10.3	10.5	10.3	41.8
5	DELMAS MAËLLE	Pignan	2004	10.1	10.4	10.5	9.7	40.7
6	CAMBOULAS LARA	Pignan	2000	9.2	9.3	8.5	10.9	37.9

11. FEMININ NIVEAU7 7-10 ans . SA_DA (individuels)

11.1. Résultats par équipes





	Equipe	Club					Total
1	Pignan	34--Ass club gym choc	36.1	41.0	39.2	40.1	156.4
2	Castelnau le lez	34--GSL34.com - Castelnau le Lez	35.8	39.7	39.5	40.8	155.8

11.2. Résultats individuels



	Gymnaste	Equipe	Annee					Total
1	TAUDIÈRE JEANNE ROSE	Pignan	2008	9.2	10.2	10.1	10.2	39.7
2	BLOT LOUNA	Castelnau le lez	2008	9.3	10.3	9.8	9.9	39.3
3	DEBRU ELOÏSE	Pignan	2010	9.1	10.4	9.9	9.8	39.2
4	SERRA SELENIA	Pignan	2008	9.1	10.4	9.7	9.9	39.1
5	BLUM JUDITH	Castelnau le lez	2009	8.8	10.3	9.6	10.2	38.9
6	VIVIANI JUSTINE	Pignan	2009	8.7	10.0	9.5	10.2	38.4
7	MARIMON EVA	Castelnau le lez	2009	8.8	10.1	9.0	10.1	38.0
	VIGUIER MANON	Castelnau le lez	2008	8.9	9.0	10.0	10.1	38.0
9	LOECHNER KEYLA	Castelnau le lez	2010	8.3	8.6	10.1	10.4	37.4
10	DELMAS ELSA	Castelnau le lez	2008	0.0	8.1	8.7	10.1	26.9
11	LALEQUE MAEVA	Pignan	2008	0.0	0.0	0.0	0.0	0.0
	MARTINEAU MELIS	Pignan	2010	0.0	0.0	0.0	0.0	0.0

12. FEMININ NIVEAU4 11 + . SA_DA (individuels)

12.1. Résultats par équipes








	Equipe	Club					Total
1	Laverune	34--Gymnastique foyer rural laverune	33.0	36.5	34.7	35.8	140.0
2	Pignan	34--Ass club gym choc	31.7	33.9	34.6	36.8	137.0
3	Castelnau le lez 1	34--GSL34.com - Castelnau le Lez	20.6	35.3	22.5	16.9	95.3
4	Castelnau le lez 2	34--GSL34.com - Castelnau le Lez	11.2	8.2	11.2	21.9	52.5

12.2. Résultats individuels








	Gymnaste	Equipe	Annee					Total
1	CROUZET LAURIE	Laverune	2001	11.0	12.6	12.1	12.2	47.9
2	WAY MAUREEN	Pignan	1996	10.7	12.3	11.6	12.5	47.1
3	ANDREO MANON	Laverune	1996	11.2	11.5	11.4	12.4	46.5
4	VIEILLEDEN ORIANA	Pignan	2004	10.4	11.6	11.5	12.3	45.8
5	PRADIER CHARLENE	Laverune	1990	10.8	12.4	10.5	11.2	44.9
6	MILIAN CELIA	Laverune	1995	10.7	10.9	11.2	9.4	42.2
	GOURBEILLE CLARA	Pignan	2003	10.6	10.0	9.6	12.0	42.2
8	FARRAUTO FRANCESCA	Pignan	2005	10.2	9.9	11.5	9.6	41.2
9	VALERY ROMANE	Castelnau le lez 1	2001	10.0	12.5	11.0	7.1	40.6
10	CHAPIRON CLOTILDE	Castelnau le lez 1	2004	9.9	10.3	10.8	9.1	40.1
11	CORDOBA CELINE	Castelnau le lez 2	2001	9.8	4.2	9.8	10.1	33.9
12	TARAIRE OPHÉLIE	Laverune	1995	10.5	3.4	7.9	10.1	31.9
13	MULLER CAMILLE	Castelnau le lez 1	1996	0.7	12.5	0.7	0.7	14.6
14	JOTTRAS SANTI	Castelnau le lez 2	2002	0.7	0.7	0.7	11.1	13.2
15	COSCUJUELA KAURY	Castelnau le lez 2	1999	0.7	3.3	0.7	0.7	5.4
16	PRADELS JUSTINE *	Laverune 1 (indiv) (indiv)	1995	0.7	0.7	0.7	0.7	2.8
17	MOUSSAVI YASMINE	Castelnau le lez 1	2000	0.0	0.0	0.0	0.0	0.0
	GAL MARIE	Pignan	2001	0.0	0.0	0.0	0.0	0.0

13. MASCULIN NIVEAU6 7-10 ans . SA_DA (individuels)

13.1. Résultats par équipes





	Equipe	Club								Total
1	St Chély	48--Gym club barraban	40.4	33.4	37.5	32.7	40.2	33.5		217.7

13.2. Résultats individuels





	Gymnaste	Equipe	Anne e								Total
1	MULOT THEO	St Chély	2009	10.5	8.9	9.9	9.0	10.4	10.0		58.7
2	PAGES ERWAN	St Chély	2008	10.2	9.5	9.1	8.6	10.2	8.9		56.5
3	NEMETH ERWAN	St Chély	2010	9.7	7.7	9.4	7.5	10.3	8.2		52.8
4	VIEILLESCAZES CLEMENT	St Chély	2010	10.0	6.9	9.1	7.6	9.3	6.4		49.3
5	FOURCADE ELIOTT	St Chély	2011	9.3	7.3	7.9	0.0	6.6	4.3		35.4

14. FEMININ NIVEAU5 11-18 ans . SA_DA (individuels)

14.1. Résultats par équipes





	Equipe	Club					Total
1	Montpellier MUC	34--MUC GYM	41.5	42.2	42.9	43.9	170.5
2	Sivom	34--Sivom les sablières	42.6	41.7	41.5	43.2	169.0
3	Clapiers	34--Gymnastique Artistique Clapieroise	31.3	39.6	31.4	34.5	136.8

14.2. Résultats individuels





	Gymnaste	Equipe	Annee					Total
1	DUSSERT CARLA	Montpellier MUC	2001	10.3	11.0	10.8	11.2	43.3
2	LEGLISE INES	Sivom	2005	10.7	10.5	10.4	11.1	42.7
3	FLORENT CÉLIA	Sivom	2005	10.6	10.8	10.6	10.6	42.6
4	RAUZY CORALIE	Sivom	2002	10.7	10.2	10.7	10.6	42.2
5	CAZIN LÉONIE	Montpellier MUC	2003	9.8	10.5	10.7	11.1	42.1
6	AUDABRAM CHLOÉ	Clapiers	2004	10.0	9.8	10.4	11.2	41.4
	CAUQUIL MARINE	Clapiers	2002	10.2	10.2	10.6	10.4	41.4
8	RIETH MARINE	Clapiers	2004	11.1	10.1	10.4	9.7	41.3
9	KALTZ FLORA	Montpellier MUC	2002	10.0	9.6	10.5	10.9	41.0
	LAURIA MARINA	Sivom	2004	10.1	10.2	9.8	10.9	41.0
11	BEAUBAIS NOÉMIE	Montpellier MUC	2003	10.2	9.7	10.2	10.7	40.8
12	BOYER GARANCE	Montpellier MUC	2002	10.1	11.0	10.1	9.4	40.6
13	ANDUJAR EDEN	Montpellier MUC	2001	10.9	8.1	10.9	10.4	40.3
14	PELLEGRINI LÉA	Sivom	2006	10.6	10.2	9.2	9.0	39.0
15	GOYVOINNIER THENOT EMMA	Sivom	2004	9.5	5.8	8.0	9.4	32.7
16	LATREMOUILLE ROMANE	Clapiers	2004	0.0	9.5	0.0	3.2	12.7
17	CASTILLO MELINE	Clapiers	2005	0.0	0.0	0.0	2.7	2.7
18	ASSIE ALICE *	Montpellier MUC 1 (indiv) (indiv)	2002	0.0	0.0	0.0	0.0	0.0

15. FEMININ NIVEAU8 7-8 ans . SA_DA (individuels)

15.1. Résultats par équipes

	Equipe	Club					Total
1	Bedarieux	34--Ass club athletique bedaricien gym	32.2	39.7	38.1	39.0	149.0
2	Sivom	34--Sivom les sablieres	31.6	37.9	37.1	40.0	146.6
3	Clermont l'hérault	34--association clermontaise de gymnastique	31.7	37.4	36.9	40.4	146.4
4	Montpellier MUC	34--MUC GYM	31.9	38.2	34.9	34.3	139.3
5	Bessan 1	34--Club Gym Bessan	23.9	35.9	36.9	34.6	131.3
6	Bessan 2	34--Club Gym Bessan	13.2	34.5	33.8	28.9	110.4





15.2. Résultats individuels

	Gymnaste	Equipe	Annee					Total
1	AVID ALONSO MALIA	Bedarieux	2010	7.8	10.3	10.1	9.5	37.7
2	RASTELLI MAYLIS	Bedarieux	2011	8.6	9.8	9.3	9.9	37.6
3	MAISONNAT LILI ROSE	Sivom	2010	8.0	9.6	9.5	10.2	37.3
4	BERTRAND FAUSTINE	Sivom	2010	8.5	9.7	9.1	9.9	37.2
5	LEFEVRE ELISA	Clermont l'hérault	2011	8.9	9.2	9.0	10.0	37.1
6	ROQUES AVIGNON THAIS	Bedarieux	2010	7.8	10.2	9.1	9.9	37.0
7	BESSUEJOULS LILOU	Clermont l'hérault	2010	7.7	9.1	9.7	10.1	36.6
8	AVID ALONSO MAE	Bedarieux	2010	8.0	9.4	9.2	9.7	36.3
	MARTIN LANGO JULIA	Clermont l'hérault	2010	7.2	9.8	9.1	10.2	36.3
10	SCHOENHENZ ÉVA	Bessan 1	2010	7.9	9.8	9.8	8.7	36.2
11	LATOURRE VALENTINE	Sivom	2011	7.4	9.5	9.2	10.0	36.1
12	MACKAY AMANDA	Clermont l'hérault	2010	7.6	9.3	9.1	9.9	35.9
13	GRANIER JOSEPHINE	Bedarieux	2011	7.6	9.4	9.5	9.3	35.8
14	SOUCHON LÉNA	Sivom	2011	7.7	9.0	9.0	9.9	35.6
15	BELLAMY LEMAIRE LILAS	Montpellier MUC	2011	7.1	9.9	8.9	9.6	35.5
	VECCHIET MAILIE	Sivom	2010	7.4	9.0	9.3	9.8	35.5
17	LOURMIERE ROSE	Sivom	2011	7.4	9.1	9.0	9.7	35.2
18	LAPORTE GWLADYS	Bessan 1	2010	7.8	9.1	9.4	8.5	34.8
19	GUIGON LÉA *	Montpellier MUC 1 (indiv) (indiv)	2010	7.6	9.6	9.4	8.0	34.6
	HADJ MOHAMMED SAMIA	Clermont l'hérault	2010	7.5	8.6	8.4	10.1	34.6
	CARLIER SELENIA	Bessan 1	2010	8.2	8.8	8.9	8.7	34.6
22	PARNEIX FAUSTINE	Montpellier MUC	2010	8.1	8.6	9.2	8.5	34.4
23	COLIN MILA	Montpellier MUC	2010	7.8	9.5	8.8	8.1	34.2
24	ARAIXA MAYLI	Bessan 2	2011	6.5	8.8	9.3	8.2	32.8
25	FONT GRAVIER FLORIANE	Montpellier MUC	2010	8.0	8.4	8.0	8.1	32.5
26	JOUANNEAU LYNA	Montpellier MUC	2010	8.0	9.3	5.9	8.1	31.3
27	GODEAU PAULINE	Clermont l'hérault	2011	7.2	7.9	7.8	8.3	31.2
28	DUPIN LÉANA	Bessan 2	2010	6.7	8.0	8.6	7.4	30.7
29	RAMADIER CLÉMENCE	Montpellier MUC	2011	7.1	9.5	5.8	7.1	29.5
30	QUANTIN DE CAROLIS MALIE	Bessan 1	2010	0.0	8.2	8.8	8.7	25.7
31	LLARI MATHILDE	Bessan 2	2011	0.0	8.3	7.7	8.1	24.1
32	LUMBRERAS GOMEZ MELISSA	Bessan 2	2011	0.0	9.4	8.2	5.2	22.8





33	PEREZ LISA	Bedarieux	2011	0.0	0.0	0.0	0.0	0.0
	ALLART EMY *	Sivom 1 (indiv) (indiv)	2010	0.0	0.0	0.0	0.0	0.0
	DESVIGNES LOLA	Bessan 1	2010	0.0	0.0	0.0	0.0	0.0

16. FEMININ NIVEAU2 11 + . SA_DA (individuels)

16.1. Résultats par équipes





	Equipe	Club					Total
1	Clapiers	34--Gymnastique Artistique Clapieroise	32.8	33.9	36.6	39.4	142.7

16.2. Résultats individuels

	Gymnaste	Equipe	Annee					Total
1	DESACHY MARION	Clapiers	1997	10.9	12.7	12.1	13.7	49.4
2	LACHAUD LOLA	Clapiers	1996	11.0	10.6	12.3	12.6	46.5
3	ANGILELLA AMBRE	Clapiers	2001	10.9	9.4	10.5	13.1	43.9
4	FOURNIER LÉA	Clapiers	1998	10.8	10.6	11.7	9.9	43.0
5	ELHILALI LOPEZ MARIAH	Clapiers	2001	10.7	6.9	12.2	11.8	41.6

17. FEMININ NIVEAU4 11-15 ans . SA_DA (individuels)

17.1. Résultats par équipes





	Equipe	Club					Total
1	Clapiers	34--Gymnastique Artistique Clapieroise	30.3	34.2	31.8	36.3	132.6
2	Castelnau le lez	34--GSL34.com - Castelnau le Lez	29.4	32.7	30.8	36.7	129.6

17.2. Résultats individuels





	Gymnaste	Equipe	Annee					Total
1	VERDELHAN EMMA	Clapiers	2004	10.2	12.1	11.0	12.5	45.8
2	CORONES CLÉO	Castelnau le lez	2004	9.4	11.4	9.7	12.5	43.0
3	PRADIER ÉMILIE	Castelnau le lez	2005	9.8	10.5	10.4	12.0	42.7
4	VILLEGAS LÉANE	Clapiers	2005	9.5	11.5	9.7	11.8	42.5
5	CLOITRE CAMILLE	Clapiers	2003	10.1	10.6	10.1	11.0	41.8
6	CHERET ELSA	Castelnau le lez	2006	10.2	10.8	10.5	10.0	41.5
7	TRICAUD LAETITIA	Clapiers	2003	10.0	10.4	10.7	10.0	41.1
8	LHOSTE NOÉE	Clapiers	2004	9.5	1.7	10.0	12.0	33.2
9	GIBAUT INESSA	Castelnau le lez	2004	0.0	9.4	9.9	12.2	31.5
10	COTTRET SALOMÉ	Castelnau le lez	2005	0.0	0.0	0.0	0.0	0.0

18. FEMININ NIVEAU6 7-10 ans . SA_DA (individuels)

18.1. Résultats par équipes





	Equipe	Club					Total
1	Clapiers	34--Gymnastique Artistique Clapieroise	41.7	43.8	42.7	42.3	170.5
2	Bessan	34--Club Gym Bessan	36.5	38.4	39.2	41.3	155.4
3	Castelnau le lez 1	34--GSL34.com - Castelnau le Lez	37.5	32.6	34.5	41.5	146.1
4	Castelnau le lez 2	34--GSL34.com - Castelnau le Lez	37.6	23.3	36.9	35.6	133.4
5			0.0	0.0	0.0	0.0	0.0

18.2. Résultats individuels





	Gymnaste	Equipe	Annee					Total
1	FARHI SYRINE	Clapiers	2009	10.6	11.3	10.6	10.0	42.5
2	DE CLERCK CHLOÉ	Clapiers	2008	10.4	10.9	11.0	10.0	42.3
3	RIGOLLET LUCILLE	Clapiers	2008	10.1	10.7	9.8	10.8	41.4
4	VILLEGAS ELSA	Clapiers	2008	10.2	10.9	9.0	11.1	41.2
5	STOIAN AYELEN	Clapiers	2008	10.5	10.5	10.7	8.6	40.3
6	MCLEAN JOANNA	Bessan	2008	9.7	9.8	9.6	10.7	39.8
7	GORRA CAMILLE	Castelnau le lez 1	2008	10.3	9.7	8.3	11.2	39.5
8	MARIN STELLA	Clapiers	2008	8.7	9.0	10.4	10.4	38.5
9	BOUTES CHLOE	Bessan	2008	8.5	10.1	9.2	10.5	38.3
10	PERROUX OLIVIA	Castelnau le lez 1	2008	8.9	9.1	9.8	9.5	37.3
11	L HOMME MARGOT	Castelnau le lez 2	2010	9.2	9.7	8.6	9.4	36.9
12	GLEIZES CAMILLE	Castelnau le lez 1	2009	9.7	7.1	8.1	11.0	35.9
13	KINGBELL JADE	Castelnau le lez 2	2008	10.1	5.6	9.6	9.3	34.6
14	ZORNIO SARA	Bessan	2009	8.7	8.2	8.9	8.3	34.1
15	CLIO NUMIDIA	Castelnau le lez 1	2010	8.6	6.7	8.3	9.8	33.4
16	HERMAN SARAH	Castelnau le lez 2	2008	9.5	4.2	9.7	9.0	32.4
17	GUILHAUMON PAOLA	Bessan	2008	9.6	2.9	9.8	10.0	32.3
18	ALARY CHARLOTTE	Bessan	2008	0.0	10.3	10.6	10.1	31.0
19	PALOMO AMBRE	Castelnau le lez 2	2009	8.8	3.8	8.3	7.9	28.8
20	MAAMAR IBTISSEM	Castelnau le lez 2	2008	8.5	3.2	9.0	3.7	24.4
21	DUBAR MATÉA	Castelnau le lez 1	2008	0.0	0.0	0.0	0.0	0.0
	BENALI YASMINE *	Laverune	2008	0.0	0.0	0.0	0.0	0.0
2	*	Laverune	0	0.0	0.0	0.0	0.0	0.0
3	*	Laverune	0	0.0	0.0	0.0	0.0	0.0
4	*	Laverune	0	0.0	0.0	0.0	0.0	0.0
5	*	Laverune	0	0.0	0.0	0.0	0.0	0.0
6	*	Laverune	0	0.0	0.0	0.0	0.0	0.0
	BENALI YASMINE		2008	0.0	0.0	0.0	0.0	0.0
2			0	0.0	0.0	0.0	0.0	0.0
3			0	0.0	0.0	0.0	0.0	0.0
4			0	0.0	0.0	0.0	0.0	0.0
5			0	0.0	0.0	0.0	0.0	0.0
6			0	0.0	0.0	0.0	0.0	0.0

19. FEMININ NIVEAU6 11 + . SA_DA (individuels)

19.1. Résultats par équipes

	Equipe	Club					Total
1	Clermont l'hérault	34--association clermontaise de gymnastique	39.3	39.5	43.4	42.3	164.5

19.2. Résultats individuels





	Gymnaste	Equipe	Annee					Total
1	HATTOU JUSTINE	Clermont l'hérault	2000	9.9	10.1	10.8	11.5	42.3
2	VAUTAGEOT ANAIS	Clermont l'hérault	2006	9.7	9.9	10.9	11.0	41.5
3	DUCAMP MARGAUX	Clermont l'hérault	1997	10.2	9.2	10.7	10.6	40.7
4	VALETTE LECOUCO NINON	Clermont l'hérault	2000	9.5	10.3	10.5	9.2	39.5
5	VAUTAGEOT NELLY	Clermont l'hérault	2002	0.0	8.2	11.0	0.0	19.2

20. FEMININ NIVEAU6 11-15 ans . SA_DA (individuels)

20.1. Résultats par équipes


	Equipe	Club					Total
1	Bedarieux	34--Ass club athletique bedaricien gym	40.7	43.7	40.3	43.3	168.0
2	Castelnau le lez	34--GSL34.com - Castelnau le Lez	40.8	42.6	39.9	42.8	166.1
3	Clermont l'hérault 1	34--association clermontaise de gymnastique	39.8	41.7	37.8	37.8	157.1
4	Clermont l'hérault 2	34--association clermontaise de gymnastique	37.7	38.4	38.0	37.3	151.4
5	Bessan	34--Club Gym Bessan	28.5	27.6	26.8	26.2	109.1

20.2. Résultats individuels

	Gymnaste	Equipe	Annee					Total
1	SEBA INES	Bedarieux	2006	10.4	10.7	11.0	11.1	43.2
2	LEMOINE ANNABEL	Castelnau le lez	2004	10.4	10.8	10.8	10.8	42.8
3	ROUBIEU IRINA	Castelnau le lez	2005	10.4	10.8	10.5	10.5	42.2
4	COOSEMANS LILY	Bedarieux	2006	10.5	10.3	9.7	10.9	41.4
5	BONNAVITA ELSA	Castelnau le lez	2005	9.8	9.5	10.6	10.4	40.3
6	DORNON TAÏNA	Bedarieux	2004	10.0	10.5	9.4	10.3	40.2
7	ALBESPRY MARIE	Clermont l'hérault 1	2005	9.7	10.4	10.0	9.7	39.8
8	VALLET ATILIA	Clermont l'hérault 1	2005	10.1	10.3	9.4	9.6	39.4
9	DAS NEVES IRIS	Clermont l'hérault 1	2005	9.7	10.4	10.5	8.4	39.0
10	BONNAUD AIMIE	Clermont l'hérault 2	2004	9.6	10.9	9.3	9.1	38.9
11	COTON STELLA	Castelnau le lez	2004	10.0	10.5	7.2	10.6	38.3
12	SABOURDY MAÏWENN	Bedarieux	2005	9.8	9.7	10.1	8.6	38.2
	DIAZ LÉA	Clermont l'hérault 2	2004	9.7	10.8	8.5	9.2	38.2
14	LAMELET MARILOU	Clermont l'hérault 2	2006	9.6	7.4	11.1	9.8	37.9
15	CLUZEL LAURA	Bedarieux	2007	9.0	8.8	9.5	10.4	37.7
16	TEBAR CÉCILIA	Clermont l'hérault 1	2005	10.0	10.6	7.9	8.6	37.1
17	SABASTIER MONESTIER LOLA	Castelnau le lez	2005	10.0	9.5	6.4	10.8	36.7
18	VIDAL TIPHAINE	Clermont l'hérault 1	2005	10.0	9.1	7.2	9.9	36.2
19	TARAGNAT JUSTINE	Bessan	2007	8.8	8.5	9.6	9.1	36.0
20	GAILLARD DESPRINGRE MAEVA	Clermont l'hérault 2	2005	8.8	7.5	9.1	8.9	34.3
21	BOURG MARIE	Bessan	2007	10.1	6.6	8.8	8.2	33.7
22	TOTH MÉLINA	Bedarieux	2007	9.0	5.3	8.2	10.9	33.4
23	GROS LUCIE	Bessan	2007	8.9	7.8	8.4	8.2	33.3
24	ALMERAS DUFUMIER LENAÏG	Clermont l'hérault 2	2005	7.4	8.4	6.9	9.2	31.9
25	MARRE CAMILLE	Clermont l'hérault 1	2005	8.8	5.5	7.6	7.5	29.4
26	POURIEL ALISSON	Castelnau le lez	2004	0.0	10.5	8.0	10.6	29.1
27	ALLE ONDINE	Clermont l'hérault 2	2004	-1.05	8.3	7.8	5.9	21.0
28	CORZO EMIE	Bessan	2007	0.7	4.7	0.0	0.7	6.1

21. FEMININ NIVEAU6 11-18 ans . SA_DA (individuels)

21.1. Résultats par équipes





	Equipe	Club					Total
1	Castelnau le lez 1	34--GSL34.com - Castelnau le Lez	41.8	44.9	42.1	43.8	172.6
2	Clermont l'hérault	34--association clermontaise de gymnastique	43.0	38.9	40.0	42.7	164.6
3	Castelnau le lez 2	34--GSL34.com - Castelnau le Lez	42.3	39.4	41.3	40.4	163.4

21.2. Résultats individuels





	Gymnaste	Equipe	Annee					Total
1	BRANZI BOSCO CARLA	Castelnau le lez 1	2002	10.3	11.1	11.0	11.0	43.4
	MULLER AMMA	Castelnau le lez 1	2002	10.9	11.1	10.1	11.3	43.4
3	CHABANON LILOU	Castelnau le lez 2	2000	10.8	10.9	10.5	10.4	42.6
	DUMONT ORIANE	Clermont l'hérault	2001	10.8	10.4	10.2	11.2	42.6
5	GOUT MARIE	Castelnau le lez 1	2000	10.2	11.5	9.7	10.9	42.3
6	FOUGERE MAUREEN	Castelnau le lez 1	2002	9.7	11.2	10.1	10.0	41.0
7	ADAM LILA	Castelnau le lez 1	2004	10.3	10.2	10.3	10.1	40.9
8	LADET CHARLOTTE	Castelnau le lez 1	2001	10.3	9.0	10.7	10.6	40.6
9	BAUX JULIA	Clermont l'hérault	2004	10.5	9.3	10.5	10.2	40.5
	SCHMIDLIN SIBEL	Clermont l'hérault	2004	11.0	9.6	8.8	11.1	40.5
11	DELAIRE FLAVIE	Castelnau le lez 2	2007	11.1	8.8	9.7	10.6	40.2
12	RECOULES MAELA	Castelnau le lez 2	2004	9.9	10.4	10.7	9.1	40.1
13	FAVIER MORGANE	Clermont l'hérault	2003	10.7	9.6	9.5	10.2	40.0
14	ROY ADÈLE	Castelnau le lez 2	2004	10.5	8.0	10.0	10.1	38.6
15	FLAMANC MAYA	Clermont l'hérault	2004	9.9	8.4	9.8	7.6	35.7
16	LAFFARGUE MARIE	Castelnau le lez 2	2003	0.0	9.3	10.1	9.3	28.7

22. FEMININ NIVEAU7 7-8 ans . SA_DA (individuels)

22.1. Résultats par équipes







	Equipe	Club					Total
1	Clermont l'hérault	34--association clermontaise de gymnastique	34.5	39.1	37.6	35.4	146.6

22.2. Résultats individuels







	Gymnaste	Equipe	Annee					Total
1	BURNENS MELHOEY	Clermont l'hérault	2010	8.7	10.0	9.3	8.9	36.9
2	SOUQUET EMMIE	Clermont l'hérault	2011	8.5	9.5	9.1	9.7	36.8
3	LAAMECH ANAE	Clermont l'hérault	2010	8.8	9.9	9.6	7.6	35.9
4	MABROUK KAYNA	Clermont l'hérault	2010	8.5	9.7	9.4	8.2	35.8
5	BELLMUNT LILOU	Clermont l'hérault	2010	8.3	8.3	8.4	7.9	32.9
6	BARS YLENA	Clermont l'hérault	2010	6.8	7.0	9.3	8.6	31.7

23. MASCULIN NIVEAU6 7-14 ans . SA_DA (individuels)

23.1. Résultats par équipes





	Equipe	Club							Total
1	Clermont l'hérault	34--association clermontaise de gymnastique	42.4	26.7	39.7	39.1	41.2	33.4	222.5
2	Coursan	Coursan	37.7	35.2	35.1	35.7	38.8	34.8	217.3

23.2. Résultats individuels





	Gymnaste	Equipe	Année							Total
1	COCHON PIERRE	Clermont l'hérault	2007	10.8	7.2	10.7	11.0	10.4	10.5	60.6
2	FINART NOELAN	Clermont l'hérault	2006	10.9	7.7	10.7	10.7	10.6	9.6	60.2
3	BOUSCHET CELIAN	Clermont l'hérault	2005	10.7	6.9	9.8	9.2	10.1	7.0	53.7
4	BONNEURE JAMES	Coursan	2007	8.8	8.4	8.8	7.9	9.6	9.5	53.0
5	KUCUKOGLLI CHRISTIAN	Coursan	2007	8.9	7.3	8.8	8.5	9.6	9.6	52.7
6	ANDREU EVAN	Coursan	2006	9.5	8.8	7.0	9.1	8.8	8.9	52.1
7	BERTRAND PAOLO	Coursan	2009	9.4	9.1	8.4	8.7	9.6	6.8	52.0
8	BIENAIME ELIE	Coursan	2006	9.6	8.2	8.9	9.4	10.0	4.4	50.5
9	BASTIDE CLEMENT	Coursan	2006	9.2	8.9	8.6	7.6	9.3	4.7	48.3
10	CLAIN TOM	Clermont l'hérault	2009	9.1	4.9	8.5	8.2	10.1	6.3	47.1
11	EL AKHDER YASSER	Clermont l'hérault	2010	10.0	4.1	8.0	8.0	10.0	4.6	44.7

24. FEMININ NIVEAU1 11 + . SA_DA (individuels)

24.1. Résultats par équipes

	Equipe	Club					Total
1	Castelnau le lez	34--GSL34.com - Castelnau le Lez	32.1	37.7	37.5	39.8	147.1

24.2. Résultats individuels







	Gymnaste	Equipe	Annee					Total
1	NGANGUE SALOME	Castelnau le lez	1998	11.0	11.2	13.5	13.6	49.3
2	PEREZ LAETITIA	Castelnau le lez	1996	10.3	12.7	11.6	12.4	47.0
3	CICALESE ELISE	Castelnau le lez	2004	10.8	10.1	10.1	10.0	41.0
4	PILLA LOUISE	Castelnau le lez	1999	0.0	13.6	12.4	12.8	38.8
5	HAMMA MAYSSAN	Castelnau le lez	2002	0.0	11.4	11.4	13.4	36.2

25. MASCULIN NIVEAU1 11 + . SA_DA (individuels)

25.1. Résultats par équipes





	Equipe	Club							Total
1	Castelnau le lez	34--GSL34.com - Castelnau le Lez	36.3	29.9	34.2	36.5	31.1	27.5	195.5

25.2. Résultats individuels





	Gymnaste	Equipe	Anne e							Total
1	ROUX MATHIEU	Castelnau le lez	1993	12.1	9.3	11.7	12.6	10.7	9.0	65.4
2	CHABAUD MAIEUL	Castelnau le lez	1998	12.0	10.1	11.4	11.5	10.7	9.4	65.1
3	PRECLOUX MATYS	Castelnau le lez	2001	12.2	10.0	11.1	12.4	9.7	9.1	64.5
4	MAGLIOCCA MARIUS	Castelnau le lez	2001	10.1	9.8	9.4	9.4	7.9	0.0	46.6
5	PREVAULT FLORIAN	Castelnau le lez	2003	10.8	5.8	9.0	10.9	8.3	0.0	44.8

26. FEMININ NIVEAU2 11-18 ans . SA_DA (individuels)

26.1. Résultats par équipes





	Equipe	Club					Total
1	Castelnau le lez	34--GSL34.com - Castelnau le Lez	32.3	34.6	35.1	36.6	138.6

26.2. Résultats individuels





	Gymnaste	Equipe	Annee					Total
1	RICHOMME CAROLINE	Castelnau le lez	2000	10.7	13.0	11.9	11.8	47.4
2	DARFIN YAËLLE	Castelnau le lez	2006	10.6	11.1	10.5	13.6	45.8
3	BLOT ANAÏS	Castelnau le lez	2003	11.0	9.9	11.8	11.2	43.9
4	PELIGRY LILI FLEUR	Castelnau le lez	2005	10.6	10.5	11.4	10.7	43.2
5	COSTA BOÉ LEELOU	Castelnau le lez	2006	10.2	7.6	10.0	9.9	37.7

27. FEMININ NIVEAU5 7-10 ans . SA_DA (individuels)

27.1. Résultats par équipes







	Equipe	Club					Total
1	Castelnau le lez	34--GSL34.com - Castelnau le Lez	30.6	25.9	28.2	31.5	116.2

27.2. Résultats individuels

	Gymnaste	Equipe	Annee					Total
1	PICHARD YANGAMBIWA ALYCIA	Castelnau le lez	2008	10.7	10.7	10.2	11.2	42.8
2	YEFSAH NADIA	Castelnau le lez	2009	9.7	7.3	9.5	10.7	37.2
3	COTTRET LISA	Castelnau le lez	2008	10.2	7.9	8.5	9.6	36.2
4	GIREL ANNA	Castelnau le lez	2008	0.0	0.0	0.0	0.0	0.0

28. MASCULIN NIVEAU3 11 + . SA_DA (individuels)

28.1. Résultats par équipes







	Equipe	Club							Total
1	Castelnau le lez	34--GSL34.com - Castelnau le Lez	31.1	22.1	33.3	37.0	32.3	28.8	184.6

28.2. Résultats individuels







	Gymnaste	Equipe	Anne e							Total
1	MARQUES OSCAR	Castelnau le lez	2002	10.1	11.8	12.5	12.8	12.1	12.3	71.6
2	PRADIER VINCENT	Castelnau le lez	1999	9.1	8.4	10.4	12.8	9.5	8.4	58.6
3	BEGUE FLORIAN	Castelnau le lez	1995	11.9	1.9	10.4	11.4	10.7	8.1	54.4

29. MASCULIN NIVEAU4 11-18 ans . SA_DA (individuels)

29.1. Résultats par équipes

	Equipe	Club							Total
1	Castelnau le lez	34--GSL34.com - Castelnau le Lez	33.8	24.1	30.4	32.0	30.4	30.1	180.8

29.2. Résultats individuels

	Gymnaste	Equipe	Anne e							Total
1	BRUNET GALDRIC	Castelnau le lez	2007	10.9	11.2	10.5	10.5	10.5	9.9	63.5
2	BABY SACHA	Castelnau le lez	2005	10.5	6.9	10.1	10.5	10.1	10.0	58.1
3	BELIARD ANTOINE	Castelnau le lez	2004	11.2	5.4	9.8	10.6	9.8	10.2	57.0
4	RIVIERE LUCAS	Castelnau le lez	2006	11.6	5.0	9.5	10.7	9.5	9.2	55.5
5	MINELLA JULES	Castelnau le lez	2007	11.0	6.0	8.7	10.7	8.7	8.8	53.9

30. MASCULIN NIVEAU5 11 + . SA_DA (individuels)

30.1. Résultats par équipes







	Equipe	Club							Total
1	Castelnau le lez	34--GSL34.com - Castelnau le Lez	37.1	26.3	32.7	39.7	38.1	37.0	210.9

30.2. Résultats individuels

	Gymnaste	Equipe	Anne e							Total
1	ROMO ETHAN	Castelnau le lez	2004	10.2	7.8	8.3	9.4	10.1	9.2	55.0
2	DARMAYAN GRÉGOR Y	Castelnau le lez	2005	9.1	7.2	9.6	10.2	9.4	9.2	54.7
3	CHAMBEYRON GUILHEM	Castelnau le lez	2007	8.7	7.4	5.1	10.0	10.4	9.4	51.0
4	JODAR BAPTISTE	Castelnau le lez	2007	9.1	3.9	9.7	10.1	8.2	9.2	50.2

31. MASCULIN NIVEAU5 7-14 ans . SA_DA (individuels)

31.1. Résultats par équipes





	Equipe	Club							Total
1	Castelnau le lez	34--GSL34.com - Castelnau le Lez	35.5	31.3	34.8	38.9	40.9	38.6	220.0

31.2. Résultats individuels





	Gymnaste	Equipe	Anne e							Total
1	PALERMO EMILE	Castelnau le lez	2008	10.4	8.1	10.3	10.4	10.4	9.4	59.0
2	OBERT MAXIME	Castelnau le lez	2009	10.1	7.7	9.6	9.4	9.7	10.3	56.8
3	PHILIPPON TOM	Castelnau le lez	2009	7.2	6.2	8.8	9.9	10.6	10.1	52.8
4	ROUGER VICTOR	Castelnau le lez	2007	7.8	9.3	6.1	9.2	10.2	8.8	51.4

32. FEMININ NIVEAU3 11 + . SA_DA (individuels)

32.1. Résultats par équipes





	Equipe	Club					Total
1	Castelnau le lez	34--GSL34.com - Castelnau le Lez	31.2	35.1	0.0	36.0	102.3

32.2. Résultats individuels





	Gymnaste	Equipe	Annee					Total
1	CAMU JULIE	Castelnau le lez	1996	10.4	12.6	0.0	12.2	35.2
2	BEAUCHAMP LAURA	Castelnau le lez	1999	10.3	12.2	0.0	12.3	34.8
3	NOYER EMILIE	Castelnau le lez	2005	10.2	10.3	0.0	11.5	32.0
4	FOUKANI ANNA	Castelnau le lez	2004	10.5	9.0	0.0	11.4	30.9
5	AMAT MANON	Castelnau le lez	2004	9.9	6.2	0.0	8.9	25.0

33. FEMININ NIVEAU4 11-18 ans . SA_DA (individuels)

33.1. Résultats par équipes

	Equipe	Club					Total
1	Castelnau le lez	34--GSL34.com - Castelnau le Lez	31.3	35.4	34.3	32.3	133.3
2	Bedarieux	34--Ass club athletique bedaricien gym	30.9	32.8	35.2	34.1	133.0

33.2. Résultats individuels


	Gymnaste	Equipe	Annee					Total
1	OUAKALA ANAIS	Castelnau le lez	2001	11.0	12.4	11.6	11.1	46.1
2	FRAGUAS FLORA	Bedarieux	2004	10.6	10.7	10.9	11.8	44.0
3	ESPEYRAC LÉA	Castelnau le lez	2001	10.3	11.2	11.7	10.5	43.7
4	CADENAT TREBAOL FAUSTINE	Bedarieux	2004	10.3	11.3	11.8	10.2	43.6
5	CUTILLAS ANAELE	Bedarieux	2004	10.0	10.8	11.5	11.2	43.5
6	WIATR LOU	Castelnau le lez	2003	10.0	8.2	9.8	10.3	38.3
7	BROCARD CARLA	Bedarieux	2002	10.0	0.0	11.9	11.1	33.0
8	YPERMAN JADE	Castelnau le lez	2001	0.0	11.8	7.7	10.7	30.2
9	PEPIN EMMA	Castelnau le lez	2002	0.0	5.9	11.0	9.9	26.8
10	CAPDEVILLE AMBRE	Bedarieux	2002	0.0	0.0	0.0	0.0	0.0

34. FEMININ NIVEAU3 11-18 ans . SA_DA (individuels)

34.1. Résultats par équipes







	Equipe	Club					Total
--	--------	------	--	---	---	---	-------

34.2. Résultats individuels

	Gymnaste	Equipe	Annee					Total
1	POUJADE BERTRAND MAÉVA *	Castelnau le lez 1 (indiv) (indiv)	2004	0.0	10.7	0.0	9.3	20.0

35. MASCULIN NIVEAU3 11-18 ans . SA_DA (individuels)

35.1. Résultats par équipes







	Equipe	Club							Total
1	Castelnau le lez	34--GSL34.com - Castelnau le Lez	25.1	20.4	27.8	29.9	27.1	26.2	156.5

35.2. Résultats individuels

	Gymnaste	Equipe	Anne e							Total
1	BERTRAND NICOLAS	Castelnau le lez	2003	9.5	12.5	12.3	11.9	10.8	11.2	68.2
2	TORRES UNAI	Castelnau le lez	2002	8.7	6.2	9.5	10.3	9.3	8.0	52.0
3	MARTIN THÉODORE	Castelnau le lez	2004	6.9	1.7	6.0	7.7	7.0	7.0	36.3

36. MASCULIN NIVEAU5 7-10 ans . SA_DA (individuels)

36.1. Résultats par équipes

	Equipe	Club							Total
1	Castelnau le lez	34--GSL34.com - Castelnau le Lez	29.5	15.3	25.1	18.9	38.0	28.6	155.4

36.2. Résultats individuels

	Gymnaste	Equipe	Anne e							Total
1	HENRIO AXEL	Castelnau le lez	2010	8.9	1.3	7.1	10.3	10.0	9.5	47.1
2	BELIARD GABRIEL	Castelnau le lez	2009	6.8	4.2	8.0	8.6	8.8	7.7	44.1
3	REMI JULES	Castelnau le lez	2010	7.8	7.7	10.0	0.0	10.3	8.1	43.9
4	TEMPIER TIMEO	Castelnau le lez	2011	6.0	2.1	0.0	0.0	8.9	3.3	20.3