









**Résultats de la compétition**  
*Régionaux*  
*Perpignan*  
**13 et 14 avril 2019**

# 1. FEMININ NIVEAU7 11 + . SA\_DA (individuels)

## 1.1. Résultats par équipes

	Equipe	Club					Total
1	St Chély	48--Gym club barraban	37.3	39.4	39.4	41.7	157.8
2	Perpignan	66--Uscm	38.8	38.5	38.6	40.8	156.7
3	Gruissan	11--Gruissan	38.1	38.6	39.4	40.2	156.3
4	Cabestany	66--Coc gymnastique	38.9	37.7	38.4	41.0	156.0
5	Montpellier MUC	34--MUC GYM	40.6	36.9	40.0	37.9	155.4
6	Clapiers	34--Gymnastique Artistique Clapieroise	37.2	38.5	38.0	40.9	154.6
7	St Estève	66--Gym club st esteve	36.4	38.3	38.0	41.4	154.1
8	Castelnau le lez	34--GSL34.com - Castelnau le Lez	37.7	35.7	40.0	40.5	153.9
9	Marvejols	48--Gymnastique sportive marvejolaise	36.4	35.9	38.7	41.3	152.3
10	Ceret	66--Céret gym club	36.1	35.5	39.5	40.3	151.4
11	Agde	34--Club Gymnique Agathois	37.1	37.8	39.6	36.2	150.7
	Clermont l'hérault	34--association clermontaise de gymnastique	35.6	37.0	39.2	38.9	150.7
13	Mende	48--Atout Sport Mendois	35.5	35.2	33.6	36.3	140.6



## 1.2. Résultats individuels

	Gymnaste	Equipe	Annee					Total
1	CHALEIL MORGANE	St Chély	2003	9.7	10.2	10.3	10.2	40.4
2	SANTA CATALINA NAIG	Gruissan	2005	9.8	9.8	10.2	10.1	39.9
3	PLA CAMILLE	Perpignan	2002	9.9	9.7	9.8	10.3	39.7
	SALORT ANNA	Montpellier MUC	2007	10.4	9.8	10.0	9.5	39.7
5	LATREMOUILLE CLARA	Clapiers	2004	9.7	10.1	9.5	10.3	39.6
6	MION LUCIE	Clapiers	2003	9.3	10.4	9.4	10.4	39.5
7	RUIZ ALEXANDRA	Cabestany	2005	8.6	10.1	10.2	10.4	39.3
	BARIOZ PRUNE	St Estève	2004	9.7	9.6	9.7	10.3	39.3
9	LATOUCHENT LUNA	Agde	2007	9.6	10.2	10.4	9.0	39.2
10	VIDAL MAREVA	Perpignan	2001	9.7	9.9	9.4	10.1	39.1
11	MOLTENI MAELIA	Marvejols	2005	8.8	9.6	10.1	10.5	39.0
	RUAULT NOEMIE	Marvejols	2005	8.9	10.2	9.6	10.3	39.0
13	PLA MELANIE	Perpignan	2000	9.4	9.5	10.0	10.0	38.9
	LOGIEZ ALIZEE	Cabestany	2006	10.2	9.0	9.7	10.0	38.9
	BRIAND MARIE	Ceret	2005	9.0	9.3	10.3	10.3	38.9
16	ALRIQ LOUNA	St Chély	2005	8.6	10.3	9.7	10.2	38.8
17	ADAMI MAELYS	St Estève	2005	9.6	10.0	8.7	10.4	38.7
	CHABALIER INGRID	Gruissan	2005	9.4	9.0	10.0	10.3	38.7
19	PAGES ORTIZ LIONA	Cabestany	2005	9.8	9.4	9.4	10.0	38.6
	COLLAS LISA	Gruissan	2006	9.5	10.1	9.2	9.8	38.6
21	DELBEZ LOU	Perpignan	2004	9.6	9.4	9.4	10.1	38.5
	MASSON LEONIE	St Chély	2006	9.7	10.0	8.3	10.5	38.5
23	FOURCADE CHARLOTTE	St Chély	2006	8.8	8.9	10.2	10.5	38.4
	LEBLOND MARGOT	Ceret	2006	9.8	9.2	9.5	9.9	38.4
	DENNER MORGANE	Clermont l'hérault	2006	9.1	10.0	9.5	9.8	38.4
26	MALLET FILLOL CLARA	Montpellier MUC	2006	10.3	9.0	9.6	9.4	38.3
27	MASCHERONI ANGÉLINA	Agde	2005	9.3	10.0	9.7	9.2	38.2
28	LEONARD CHAUVEAU TESS CAMILLA	Castelnau le lez	2006	9.4	8.4	9.9	10.3	38.0





	RAYNAUD AMANDINE	Castelnau le lez	2004	9.6	9.5	8.7	10.2	38.0
30	LAJARRIGE MARINE	Perpignan	2006	9.6	9.2	8.7	10.3	37.8
	BIJOUX MAËLLE LAURE	Castelnau le lez	2001	8.9	8.2	10.6	10.1	37.8
	BOULANGER PAOLA	Clapiers	2005	8.7	9.3	9.5	10.3	37.8
33	GENDRE NINON	Cabestany	2006	9.7	8.8	9.1	10.1	37.7
	PERGA GIOIA	Gruissan	2004	9.2	9.7	9.2	9.6	37.7
35	FIZAINE LÉNA	Castelnau le lez	2006	9.4	9.3	9.7	9.2	37.6
	DURLLOT GWENAELE	Ceret	2005	8.7	9.0	9.7	10.2	37.6
	GUIRAO MANON	St Estève	2001	8.1	9.4	9.8	10.3	37.6
38	GUESPIN MARGOT	Cabestany	2005	9.2	9.2	8.9	10.2	37.5
	DEL COURTE FLORIANE	Castelnau le lez	2002	9.3	8.5	9.8	9.9	37.5
	RAMADIER AMANDINE	Montpellier MUC	2006	10.4	7.7	9.8	9.6	37.5
41	MEGHAR JUSTINE	Gruissan	2005	9.4	8.0	10.0	10.0	37.4
	GONZALEZ ELSA	Clermont l'hérault	2007	8.0	9.7	10.1	9.6	37.4
43	BERNARD MICHEL JEANNE	Montpellier MUC	2006	9.5	8.4	10.0	9.4	37.3
	CHARBONNEL LOUISE	Montpellier MUC	2005	9.3	9.7	10.1	8.2	37.3
	VIALLETON MARGOT	Marvejols	2002	9.5	7.9	9.5	10.4	37.3
46	SEVERAC LOIS	Cabestany	2005	9.0	8.7	9.1	10.3	37.1
47	ARBOD ALLYSON	Mende	2004	9.1	9.3	9.5	9.0	36.9
48	RIVERO MARINE	St Estève	2003	8.7	8.3	9.6	10.1	36.7
49	DENOUEL MARGOT	St Chély	2005	9.1	7.8	9.2	10.5	36.6
50	BERTHEZENE ELSA	Clapiers	2003	9.2	8.7	9.6	9.0	36.5
	CHERROUTI AYA	Marvejols	2006	9.2	7.7	9.5	10.1	36.5
52	PETTINELLI LÉA	Agde	2003	9.0	9.1	9.9	8.4	36.4
53	CALM MELISSA	Ceret	2006	8.4	8.0	10.0	9.9	36.3
54	GIL INES	St Estève	2001	8.4	9.3	8.9	9.6	36.2
55	PRIEU SICART ALICIA	St Estève	2004	8.2	9.3	8.2	10.4	36.1
56	LAIGUEGLIA ELOISE	Marvejols	2007	8.8	8.2	8.6	10.1	35.7
	SERHANE ANELLA	Agde	2006	9.2	8.5	8.6	9.4	35.7
58	LEFEBVRE CLEMENCE	Clermont l'hérault	2006	8.0	8.9	9.6	9.1	35.6
59	BADRI SARAH	Montpellier MUC	2005	8.7	7.8	9.9	9.0	35.4
60	CAILLENS MELINA	Mende	2006	8.0	9.2	8.9	8.9	35.0
	GONTHIER EMMA	Ceret	2002	8.6	7.9	8.7	9.8	35.0
62	MUNOZ ALIZEE	Ceret	2006	8.3	7.2	9.5	9.9	34.9
63	CAYUELLA PALLARES ZOÉ	Clermont l'hérault	2007	9.8	4.6	10.0	10.4	34.8
64	DUVAL JOLY ONDINE	Agde	2007	8.9	7.5	9.6	8.6	34.6
65	CARRASCO-JOURDAN LOLA	Mende	2005	9.3	8.6	6.9	9.4	34.2
66	LAMIC LISON	Clapiers	2005	9.0	7.6	7.3	9.9	33.8
67	PEREZ TESSA *	Montpellier MUC 1 (indiv) (indiv)	2005	9.3	7.4	7.8	9.2	33.7
	LEMESLE SYHAME	Clermont l'hérault	2007	8.7	8.4	9.3	7.3	33.7
69	MARTIN ELSA	Mende	2006	8.0	8.1	8.3	9.0	33.4
70	JAFFUEL MANON	Mende	2007	9.1	6.8	3.2	8.2	27.3
71	ENGEL ERINE	Perpignan	2002	0.0	0.0	0.0	0.0	0.0
	GUILHEM SARDA LOU ANN	Castelnau le lez	2004	0.0	0.0	0.0	0.0	0.0
	DEFROCOURT CHRISTALE	St Chély	2006	0.0	0.0	0.0	0.0	0.0
	VALLEE MONIA	Marvejols	2006	0.0	0.0	0.0	0.0	0.0
	BONNEFOY JUSTINE	Mende	2004	0.0	0.0	0.0	0.0	0.0

## 2. FEMININ NIVEAU8 11 + . SA\_DA (individuels)

### 2.1. Résultats par équipes

	Equipe	Club					Total
1	Castelnau le lez	34--GSL34.com - Castelnau le Lez	37.4	39.1	40.9	39.1	156.5
2	Montpellier MUC	34--MUC GYM	36.3	38.1	41.1	38.4	153.9
3	Perpignan 2	66--Uscm	35.6	38.8	40.8	38.4	153.6
4	Laverune 1	34--Gymnastique foyer rural laverune	37.6	37.4	39.7	37.8	152.5
5	Clermont l'hérault	34--association clermontaise de gymnastique	34.6	36.8	40.4	37.7	149.5
6	St Estève	66--Gym club st esteve	36.3	36.7	37.7	36.0	146.7
7	Uzes	30--Club de gymnastique uzetia	35.0	37.1	37.7	36.3	146.1
8	Perpignan 1	66--Uscm	24.8	27.6	28.8	25.9	107.1
9	Gruissan	11--Gruissan	0.0	0.0	0.0	0.0	0.0

### 2.2. Résultats individuels

	Gymnaste	Equipe	Annee					Total
1	LACOMBE AGATHE	Laverune 1	2004	9.5	10.2	10.3	9.9	39.9
2	SIMONETTI EMMA	Montpellier MUC	2005	9.8	10.0	10.5	9.2	39.5
3	TEISSIER AMBRE	Castelnau le lez	2005	8.9	9.8	10.6	10.0	39.3
4	RUPAIRE TAMARA	Castelnau le lez	2002	9.7	9.9	10.1	9.4	39.1
5	PIGEAIRE AGATHE	Castelnau le lez	2004	9.3	9.6	10.0	9.8	38.7
	SARTRE HÉLOÏSE	Castelnau le lez	2007	8.9	9.8	10.2	9.8	38.7
7	LOFFREDO DAPHNÉE	Perpignan 2	2004	9.0	9.8	9.8	9.9	38.5
8	ACETO LUCIE	Perpignan 2	2005	8.8	9.5	10.2	9.6	38.1
	MALHERBE LARA	Perpignan 2	2005	8.8	9.7	10.3	9.3	38.1
	PINHEIRO ANAËLE	Perpignan 2	2005	9.0	9.8	9.8	9.5	38.1
	PIRANY ISIS	Laverune 1	2006	9.4	8.9	10.0	9.8	38.1
	DEJARDIN SARAH	Castelnau le lez	2001	9.3	9.6	9.7	9.5	38.1
	BOUSSAC MARGAUX	Montpellier MUC	2005	8.8	9.6	10.2	9.5	38.1
	MATRAIRE LOLA	Montpellier MUC	2005	8.9	9.3	10.2	9.7	38.1
15	DOBEL MORGANE *	Castelnau le lez 1 (indiv) (indiv)	2004	9.2	9.7	9.6	9.3	37.8
16	OULD HENNIA ASSIA	St Estève	2005	9.3	9.3	9.5	9.6	37.7
	SCHUTT PAULINE	Clermont l'hérault	2007	9.0	9.4	10.0	9.3	37.7
18	BARRY CLOE	Perpignan 1	2004	9.5	9.5	9.9	8.6	37.5
	CONDOMINAS JULIETTE	Perpignan 2	2005	8.7	9.1	10.3	9.4	37.5
	REDON ALENGRY CAPUCINE	Clermont l'hérault	2007	8.4	9.4	10.0	9.7	37.5
21	PEREZ MELISSA	Perpignan 2	2002	8.5	9.5	10.0	9.2	37.2
22	BARTHES MARGAUX	Montpellier MUC	2005	8.8	9.2	9.8	9.3	37.1
	BORIES ANNA	Montpellier MUC	2005	8.7	8.9	10.2	9.3	37.1
24	GRAS LENALAURE	Laverune 1	2006	8.8	9.4	9.7	9.1	37.0
25	HUET SARAH	Uzes	2006	8.9	9.9	8.8	9.3	36.9
	BOULAHIA YOUSRA	Laverune 1	2006	9.9	8.9	9.1	9.0	36.9
	PRUNIER SOUBRA EMMA	St Estève	2005	9.1	9.1	9.6	9.1	36.9
28	NIGUES ALEXIA	St Estève	2007	8.6	9.9	9.2	8.9	36.6
29	SCHIAVONI-MARTINI ROSE	Uzes	2007	8.6	8.9	9.6	9.3	36.4





30	MULLER AYMONE	Castelnau le lez	2005	9.1	9.3	9.5	8.4	36.3
	VIENS JEANNE	Clermont l'hérault	2006	8.6	9.3	9.1	9.3	36.3
32	BENEKKA MYNA *	Laverune 2 (indiv) (indiv)	2003	8.8	8.4	9.8	9.0	36.0
33	LEGRAND MAIA	Clermont l'hérault	2007	8.6	7.5	10.2	9.4	35.7
34	BASTIAN MYA	Clermont l'hérault	2007	7.6	8.7	10.2	8.9	35.4
35	SANTOS EMMIE	Uzes	2007	7.5	9.5	9.6	8.5	35.1
36	HAMANI SOHANE	Perpignan 1	2004	7.6	8.5	9.5	9.3	34.9
37	JEUNET EVA	St Estève	2004	9.0	8.0	9.4	8.4	34.8
38	LELOUCH ZOE	Perpignan 1	2005	7.7	9.6	9.4	8.0	34.7
	REBOUL LISA	Uzes	2005	7.4	8.8	9.4	9.1	34.7
	PONS OCEANE	St Estève	2002	8.9	8.4	9.0	8.4	34.7
41	BOUZID HANA	Laverune 1	2006	7.8	8.2	9.7	8.9	34.6
42	GARCIA LISON	Laverune 1	2005	8.7	8.6	8.4	8.7	34.4
43	TANGUY CLEMENCE	Uzes	2006	9.0	7.3	9.1	8.6	34.0
44	GILLES LOUISE	Uzes	2005	8.5	8.6	8.0	8.1	33.2
45	ALLABOUCH SYANA	Montpellier MUC	2007	0.0	0.0	0.0	9.9	9.9
46	HEISZLER LEA	Perpignan 1	2004	0.0	0.0	0.0	0.0	0.0
	MELOT PAULINE	Perpignan 1	2005	0.0	0.0	0.0	0.0	0.0
	ROBBY CHARLINE *	Uzes 1 (indiv) (indiv)	2007	0.0	0.0	0.0	0.0	0.0
	MARIE STELLA	St Estève	2005	0.0	0.0	0.0	0.0	0.0
	BOUGET CASSANDRA	Gruissan	2006	0.0	0.0	0.0	0.0	0.0
	HUAN MOGIER CHARLY	Gruissan	2007	0.0	0.0	0.0	0.0	0.0
	LAFFAGE EMMA	Gruissan	2007	0.0	0.0	0.0	0.0	0.0
	PELLETIER ALEXANDRA	Gruissan	2007	0.0	0.0	0.0	0.0	0.0
	PONTELLO EVA	Gruissan	2007	0.0	0.0	0.0	0.0	0.0

### 3. FEMININ NIVEAU4 11-18 ans . SA\_DA (individuels)

#### 3.1. Résultats par équipes

	Equipe	Club					Total
1	Perpignan	66--Uscm	34.2	38.5	32.4	37.8	142.9
2	Cabestany 1	66--Coc gymnastique	32.1	37.6	33.9	37.4	141.0
3	Castelnau le lez	34--GSL34.com - Castelnau le Lez	33.2	37.8	33.4	36.5	140.9
4	Bedarieux	34--Ass club athletique bedaricien gym	32.5	35.7	35.3	37.1	140.6
5	Uzes	30--Club de gymnastique uzetia	32.0	36.1	35.0	36.5	139.6
6	Mende	48--Atout Sport Mendois	31.7	33.5	34.1	35.2	134.5
7	Cabestany 2	66--Coc gymnastique	30.0	34.8	32.8	33.1	130.7





#### 3.2. Résultats individuels

	Gymnaste	Equipe	Annee					Total
1	OUAKALA ANAIS	Castelnau le lez	2001	12.0	13.4	12.4	12.8	50.6
2	PLANTEVIT PRUNE	Uzes	2005	11.3	11.9	12.5	12.3	48.0
3	ARRIGONI MAHAUT	Cabestany 1	2002	10.8	12.0	11.7	12.7	47.2
4	MC GROGAN MARGAUX	Perpignan	2001	11.1	13.1	10.3	12.6	47.1
5	LAMMERTYN ALIZEE	Perpignan	2003	11.9	10.6	11.8	12.7	47.0
6	CUTILLAS ANAELE	Bedarieux	2004	11.1	11.8	11.4	12.2	46.5
	FRAGUAS FLORA	Bedarieux	2004	10.6	11.9	11.5	12.5	46.5
8	CADENAT TREBAOL FAUSTINE	Bedarieux	2004	10.8	11.8	12.4	11.4	46.4
9	NOLLEVALLE LLORET LAUREN	Cabestany 1	2001	10.2	13.1	11.2	11.8	46.3
10	DARBON MARINE	Perpignan	2002	11.2	12.8	10.3	11.6	45.9
	NEVEJANS SALOME	Cabestany 2	2000	10.4	12.0	11.6	11.9	45.9
	DIOP SELLY	Mende	2004	10.9	10.7	12.0	12.3	45.9
13	DIMUR ARIANE	Uzes	2004	10.0	12.6	11.2	11.8	45.6
14	DELMAS MANON	Cabestany 1	2001	10.4	12.0	11.0	12.0	45.4
15	CAPDEVILLE AMBRE	Bedarieux	2002	10.0	12.0	11.4	11.9	45.3
16	ESPEYRAC LÉA	Castelnau le lez	2001	10.0	12.3	10.6	12.3	45.2
	ROBERT DUBOIS CAMILLE	Mende	2004	11.1	11.2	12.0	10.9	45.2
18	MOYEMONT FLAVIE	Perpignan	2001	11.0	12.6	9.3	12.0	44.9
19	PLA JULIE	Perpignan	2002	10.5	11.5	10.3	12.5	44.8
	PONCET JULIE	Uzes	2003	10.4	11.6	10.5	12.3	44.8
	BROCARD CARLA	Bedarieux	2002	10.3	10.9	11.2	12.4	44.8
22	MORGADO CRISTIANA	Cabestany 1	2001	10.9	10.8	10.1	12.7	44.5
23	QUINONERO NINON	Uzes	2004	10.3	10.6	11.3	11.9	44.1
24	YPERMAN JADE	Castelnau le lez	2001	10.8	12.1	9.8	11.0	43.7
25	MORGADO DANIELA	Cabestany 1	2003	10.2	12.5	9.9	9.9	42.5
26	HOMS CARLA	Cabestany 2	2001	9.4	11.5	10.8	10.7	42.4
	RANC AXELLE	Cabestany 2	2002	10.2	11.3	10.4	10.5	42.4
28	PEPIN EMMA	Castelnau le lez	2002	10.4	9.8	10.4	11.4	42.0
29	JULIEN CHIARA	Mende	2005	9.2	11.6	9.9	11.2	41.9
30	BLANC ROSIE	Mende	2003	9.7	10.1	10.1	11.7	41.6
31	CORDOBA CÉLINE	Castelnau le lez	2001	10.1	0.0	10.3	10.6	31.0





32	DELPIERRE CARLA	Uzes	2002	0.0	0.0	0.0	6.8	6.8
33	BAUMELLE MANON	Mende	2000	0.0	0.0	0.0	0.0	0.0

## 4. FEMININ NIVEAU6 11-15 ans . SA\_DA (individuels)

### 4.1. Résultats par équipes

	Equipe	Club					Total
1	Perpignan	66--Uscm	42.7	41.8	43.8	46.5	174.8
2	Castelnau le lez	34--GSL34.com - Castelnau le Lez	41.3	45.1	41.4	45.8	173.6
3	Cabestany	66--Coc gymnastique	39.2	41.1	42.0	44.6	166.9
4	Uzes	30--Club de gymnastique uzetia	39.0	40.9	42.3	43.9	166.1
5	Bagnols sur cèze	30--Bagnols sur Cèze	40.0	40.7	42.0	43.2	165.9
6	St Estève	66--Gym club st esteve	38.1	41.6	40.5	45.4	165.6
7	Bedarieux	34--Ass club athletique bedaricien gym	41.1	41.0	39.6	43.1	164.8
8	Clermont l'hérault 1	34--association clermontaise de gymnastique	38.8	40.5	40.1	44.7	164.1
9	Mende	48--Atout Sport Mendois	38.6	43.0	35.9	43.0	160.5
10	Bram	11--Assoc.sportive La Patriote Bram	37.6	35.5	39.7	43.1	155.9
11	Bessan	34--Club Gym Bessan	37.3	34.5	35.9	44.2	151.9
12	Clermont l'hérault 2	34--association clermontaise de gymnastique	36.1	39.3	33.9	42.0	151.3
13	Pont st esprit	30--Les saltos gymnanstique	34.5	21.2	31.6	36.3	123.6

### 4.2. Résultats individuels

	Gymnaste	Equipe	Annee					Total
1	GUIBE ODIN CAMILLE	Perpignan	2006	10.5	10.9	10.9	11.7	44.0
2	AGNES EVA	Perpignan	2007	11.0	10.3	10.1	11.9	43.3
	SEBA INES	Bedarieux	2006	10.7	11.0	10.9	10.7	43.3
4	DELPierre ANNA	Uzes	2007	10.0	10.7	11.1	11.4	43.2
5	ROUBIEU IRINA	Castelnau le lez	2005	10.2	11.3	9.9	11.5	42.9
6	BONNAVITA ELSA	Castelnau le lez	2005	10.7	11.2	10.1	10.7	42.7
	LEMOINE ANNABEL	Castelnau le lez	2004	10.1	11.1	10.5	11.0	42.7
8	AUDRA-CARDOT CALISTA	Cabestany	2006	10.2	10.1	10.8	11.5	42.6
9	MACAES HANIRE	Uzes	2006	9.8	11.0	10.8	10.7	42.3
	SABASTIER MONESTIER LOLA	Castelnau le lez	2005	10.3	10.4	10.0	11.6	42.3
11	LUMINEAU MAELLE	Bagnols sur cèze	2006	9.6	10.6	11.0	10.8	42.0
12	HOUOT CELIANE	St Estève	2005	9.4	11.2	9.8	11.5	41.9
13	LEBLANC LEONIE	Perpignan	2007	11.1	10.1	9.8	10.8	41.8
	BRASSAC VALLES LOLA	Mende	2006	9.6	10.9	10.0	11.3	41.8
15	DELFORGE LUNA	Perpignan	2006	10.1	9.8	11.0	10.7	41.6
16	DORANDEU LYS	Perpignan	2006	9.2	10.5	10.7	11.1	41.5
	NORMAND LUCILE	St Estève	2006	9.9	10.5	9.8	11.3	41.5
18	DORNON TAÏNA	Bedarieux	2004	9.7	10.6	9.7	11.4	41.4
	FERRIERES ROMANE	Mende	2005	9.8	11.2	9.0	11.4	41.4
	CHASSAGNON LOU	St Estève	2005	9.4	10.0	10.5	11.5	41.4
	BRUGIER NINA	Bagnols sur cèze	2006	10.4	10.1	10.7	10.2	41.4







22	BERNADO MATILLO EMELINE	Perpignan	2007	9.7	8.6	11.2	11.8	41.3
23	TEBAR CÉCILIA	Clermont l'hérault 1	2005	10.0	10.1	9.8	11.2	41.1
24	FABRE NOA	Cabestany	2005	8.9	10.1	11.2	10.8	41.0
25	VAUTHIER ROMANE	Cabestany	2005	9.5	10.1	10.1	11.2	40.9
	BONNAUD AIMIE	Clermont l'hérault 2	2004	8.4	10.7	10.6	11.2	40.9
27	COOSEMANS LILY	Bedarieux	2006	10.4	10.2	9.6	10.6	40.8
	ALBESPRY MARIE	Clermont l'hérault 1	2005	9.5	9.9	10.0	11.4	40.8
	DAS NEVES IRIS	Clermont l'hérault 1	2005	9.4	10.5	9.6	11.3	40.8
30	COTON STELLA	Castelnau le lez	2004	10.0	10.9	8.9	10.9	40.7
	LAMELET MARILOU	Clermont l'hérault 2	2006	9.9	10.1	9.6	11.1	40.7
32	ALONSO JULIANS NAIS	Bram	2004	9.8	10.2	10.1	10.4	40.5
	VALLET ATILIA	Clermont l'hérault 1	2005	9.3	10.0	10.7	10.5	40.5
34	BRINGER CELIA	Mende	2005	9.6	10.4	10.1	10.0	40.1
	DIAZ LÉA	Clermont l'hérault 2	2004	9.6	10.3	9.1	11.1	40.1
36	HORNING-DI GIUSTO LILLOU	Uzes	2006	10.2	9.0	9.7	11.0	39.9
	PELTIER ELSA	Bagnols sur cèze	2007	9.6	8.8	10.8	10.7	39.9
38	ROUX LORIANE	Bagnols sur cèze	2003	9.3	10.5	9.5	10.5	39.8
39	REYNES MARGAUX	Bram	2004	8.9	9.6	10.6	10.6	39.7
40	CORZO EMIE	Bessan	2007	8.3	10.6	9.3	11.4	39.6
41	ALESSANDRI LUNA	Bagnols sur cèze	2003	10.4	9.4	8.8	10.9	39.5
42	ZAMBON LEA	Cabestany	2006	9.9	9.3	9.9	10.3	39.4
	MALLOL LAURA	St Estève	2005	9.4	9.6	9.3	11.1	39.4
44	SAVANIER MANON	Uzes	2005	9.0	9.3	10.2	10.8	39.3
45	BARANDON-VILBRUN KYARA	Cabestany	2007	9.6	9.1	9.6	10.9	39.2
	DE GRANDE EWANNE	Bagnols sur cèze	2007	9.6	9.5	9.3	10.8	39.2
47	DUPLAS LISA	Cabestany	2003	8.3	10.8	9.0	11.0	39.1
	DUBREUIL OUMIE	Uzes	2005	8.7	9.9	10.2	10.3	39.1
49	TARAGNAT JUSTINE	Bessan	2007	9.7	8.9	9.0	11.3	38.9
50	MENGUY LUCIE	St Estève	2005	8.9	9.9	10.4	9.4	38.6
	BOURG MARIE	Bessan	2007	10.4	7.8	9.3	11.1	38.6
52	VIDAL TIPHAINE	Clermont l'hérault 1	2005	9.9	8.3	9.3	10.8	38.3
53	TOTH MÉLINA	Bedarieux	2007	9.5	9.2	9.0	10.4	38.1
54	PICOT ELISABETH	Bram	2006	8.9	7.6	10.3	10.8	37.6
55	DA SILVA PAULO JESSICA	Mende	2007	9.6	10.5	6.8	10.3	37.2
56	CLUZEL LAURA	Bedarieux	2007	10.3	8.6	9.4	8.7	37.0
57	ORGERET AGNES	Bram	2007	10.0	7.9	8.7	10.0	36.6
58	VALLS SARAH	St Estève	2003	7.8	8.9	9.8	10.0	36.5
59	PAYOT VALENTINE	Pont st esprit	2005	8.5	7.8	8.8	10.0	35.1
60	GROS LUCIE	Bessan	2007	8.9	7.2	8.3	10.4	34.8
61	POURIEL ALISSON	Castelnau le lez	2004	0.0	11.5	10.8	11.7	34.0
62	GINGEMBRE MARION	Mende	2006	7.9	8.0	6.7	9.5	32.1
63	COGNEE INES	Bram	2003	5.6	7.8	8.7	9.9	32.0
64	MARRE CAMILLE	Clermont l'hérault 1	2005	8.3	4.5	8.2	9.8	30.8
65	CHARBONNEAU ALEXANE	Pont st esprit	2005	8.2	6.2	6.0	9.4	29.8
66	ALMERAS DUFUMIER LENAÏG	Clermont l'hérault 2	2005	8.2	8.2	4.6	8.6	29.6
67	DELOISON NOA	Pont st esprit	2005	9.1	3.5	6.8	9.0	28.4
68	CHAINET CAROLINE	Pont st esprit	2005	8.7	2.6	9.0	7.0	27.3
69	HANSART LOANE	Pont st esprit	2005	7.8	3.7	7.0	7.9	26.4
70	BRZESC MOLINIE EMILIE	Bram	2004	0.0	5.5	7.7	11.3	24.5
71	SANCHEZ LOU	Uzes	2005	0.0	0.0	0.0	0.0	0.0
	SABOURDY MAÏWENN	Bedarieux	2005	0.0	0.0	0.0	0.0	0.0
	FUJOL-CAYROCHE MAILYS	Mende	2004	0.0	0.0	0.0	0.0	0.0
	ALLE ONDINE	Clermont l'hérault 2	2004	0.0	0.0	0.0	0.0	0.0





	GAILLARD DESPRINGRE MAEVA	Clermont l'hérault 2	2005	0.0	0.0	0.0	0.0	0.0
	LETEURTROIS LISA	Pont st esprit	2004	0.0	0.0	0.0	0.0	0.0

## 5. FEMININ NIVEAU4 11-15 ans . SA\_DA (individuels)

### 5.1. Résultats par équipes

	Equipe	Club					Total
1	Perpignan	66--Uscm	32.8	38.9	34.6	38.6	144.9
2	Castelnau le lez	34--GSL34.com - Castelnau le Lez	32.2	38.6	35.0	37.7	143.5
3	Clapiers	34--Gymnastique Artistique Clapieroise	32.6	37.6	34.8	37.1	142.1
4	Cabestany 1	66--Coc gymnastique	33.2	37.6	33.1	37.2	141.1
5	St Chély	48--Gym club barraban	32.2	34.8	33.3	38.0	138.3
6	St Estève	66--Gym club st esteve	32.1	35.4	32.9	37.1	137.5
7	Cabestany 2	66--Coc gymnastique	31.7	35.6	33.1	36.0	136.4

### 5.2. Résultats individuels




	Gymnaste	Equipe	Annee					Total
1	FONTAS NOEMIE	Perpignan	2005	10.6	13.1	11.1	13.1	47.9
2	VERDELHAN EMMA	Clapiers	2004	11.1	12.3	11.5	12.7	47.6
3	SAVINE CHLOE	Perpignan	2003	10.9	12.8	10.9	12.8	47.4
4	ROUSSEAU JADE	Perpignan	2005	11.3	12.1	11.2	12.7	47.3
5	CHELEPANOVA NASTIA	Perpignan	2006	9.9	12.9	11.7	12.7	47.2
6	BIAU CHARLOTTE	Cabestany 1	2004	11.2	12.1	11.3	12.5	47.1
7	MALLET JULIE	St Chély	2005	10.5	12.6	11.1	12.7	46.9
8	TORRES PEREIRA MARIANA	Cabestany 1	2005	11.2	12.7	10.9	11.8	46.6
	CHERET ELSA	Castelnau le lez	2006	11.4	12.2	10.7	12.3	46.6
10	CLIQUE FAUSTINE	Cabestany 1	2006	10.8	12.5	10.9	12.2	46.4
	VILLEGAS LÉANE	Clapiers	2005	11.0	12.6	11.1	11.7	46.4
12	HOFFMANN CARLA	Cabestany 1	2005	10.3	12.4	10.9	12.5	46.1
	GIBAUT INESSA	Castelnau le lez	2004	10.5	12.4	11.8	11.4	46.1
14	CHARDON LOANE	Cabestany 2	2004	10.8	11.9	11.3	11.9	45.9
15	PERRET JUSTINE	St Chély	2004	10.5	11.5	11.0	12.8	45.8
16	MAZEL LAURA	St Chély	2005	11.2	10.7	11.2	12.5	45.6
17	FONTANET MARGAUX	Cabestany 2	2004	10.6	11.2	11.1	12.4	45.3
18	PERALS MAISSAM	Cabestany 1	2006	10.5	11.8	10.7	12.2	45.2
19	MC GROGAN ZOE	Perpignan	2005	9.9	12.9	11.7	10.6	45.1
	LIAGRE LUCIE	St Estève	2005	10.1	12.0	10.8	12.2	45.1
21	ESCALANTE-PINCEMIN MAIA	St Estève	2005	10.4	10.8	11.2	12.5	44.9
22	CORONES CLÉO	Castelnau le lez	2004	9.7	13.2	8.6	12.8	44.3
23	DELPECH JOANNE	Cabestany 2	2006	10.3	11.1	10.7	11.7	43.8
	PUIGVERT CHLOE	St Estève	2004	10.6	11.1	9.9	12.2	43.8
25	DELSOL LOLA	St Estève	2005	11.1	12.3	7.6	12.4	43.4
26	TEIXIDO ANNA	St Estève	2005	10.4	8.1	10.9	12.1	41.5
27	RICHARD EMMA	Cabestany 2	2003	10.1	10.8	8.7	11.2	40.8
28	LHOSTE NOÉE	Clapiers	2004	10.5	5.8	10.6	12.2	39.1
29	TRICAUD LAETITIA	Clapiers	2003	0.0	12.7	12.2	12.2	37.1
30	ROQUES ANAE	Castelnau le lez	2003	10.3	13.0	12.0	0.0	35.3
31	PRADIER ÉMILIE	Castelnau le lez	2005	0.0	10.1	11.2	12.6	33.9
32	PONS CHARLOTTE	Cabestany 2	2005	0.0	12.5	10.2	0.0	22.7
33	CLOITRE CAMILLE	Clapiers	2003	0.0	12.2	0.0	0.0	12.2

## 6. FEMININ NIVEAU5 11-18 ans . SA\_DA (individuels)

### 6.1. Résultats par équipes

	Equipe	Club					Total
1	Marvejols	48--Gymnastique sportive marvejolaise	41.6	41.0	42.9	44.3	169.8
2	Montpellier MUC	34--MUC GYM	42.0	41.5	43.0	43.1	169.6
3	Cabestany	66--Coc gymnastique	41.1	42.5	40.8	42.3	166.7
4	Uzes	30--Club de gymnastique uzetia	39.7	41.5	41.1	42.8	165.1
5	Clapiers	34--Gymnastique Artistique Clapieroise	39.0	41.5	41.9	41.5	163.9
6	Sivom	34--Sivom les sablieres	40.0	42.7	40.8	40.3	163.8
7	St Estève	66--Gym club st esteve	39.1	40.5	39.0	40.6	159.2
8	St Chély	48--Gym club barraban	39.6	36.4	41.2	41.2	158.4







### 6.2. Résultats individuels

	Gymnaste	Equipe	Annee					Total
1	OULABBI SALMA	Marvejols	2002	11.2	11.8	11.3	11.3	45.6
2	DUSSERT CARLA	Montpellier MUC	2001	10.6	11.3	10.8	11.4	44.1
3	QUINONERO MARGOT	Uzes	2001	9.9	11.3	10.5	11.3	43.0
	REYNIER MEGANE	Uzes	2002	9.9	10.8	11.3	11.0	43.0
5	BOYER AGATHE	Marvejols	2005	10.7	10.8	10.1	11.3	42.9
6	CAZIN LÉONIE	Montpellier MUC	2003	10.4	10.5	10.8	10.6	42.3
7	BRUNET EMILIE	St Chély	2006	10.3	9.8	11.2	10.8	42.1
	PERRET EMMA	Marvejols	2004	10.3	10.6	10.8	10.4	42.1
9	RIETH MARINE	Clapiers	2004	9.9	10.2	10.7	10.9	41.7
10	LEGLISE INES	Sivom	2005	9.7	11.7	9.6	10.6	41.6
11	LIMA CARINE	Cabestany	2003	10.2	10.6	10.5	9.9	41.2
12	SAN NICOLAS ALIX	Cabestany	2002	10.1	9.6	10.5	10.9	41.1
13	BOYER GARANCE	Montpellier MUC	2002	10.1	10.9	9.4	10.4	40.8
14	BONAFE ASTRID	St Chély	2002	9.8	9.9	9.7	11.2	40.6
15	SCHEVEIG ELISA	Cabestany	2002	10.4	9.7	10.2	10.0	40.3
	HERMET SOLENE	Uzes	2002	9.9	10.4	9.8	10.2	40.3
	PELLEGRINI LÉA	Sivom	2006	10.3	10.6	9.6	9.8	40.3
18	TORRES PEREIRA ANDREIA	Cabestany	2002	10.4	10.8	8.6	10.4	40.2
19	CAUQUIL MARINE	Clapiers	2002	9.7	10.2	10.2	10.0	40.1
	FLORENT CÉLIA	Sivom	2005	9.9	10.3	10.0	9.9	40.1
	RAFFEL LUCIE	St Estève	2004	9.5	9.9	10.6	10.1	40.1
22	AUDABRAM CHLOÉ	Clapiers	2004	9.7	8.6	10.9	10.8	40.0
23	BEAUVAIS NOÉMIE	Montpellier MUC	2003	10.7	8.8	10.5	9.9	39.9
	RAUZY CORALIE	Sivom	2002	9.9	10.1	11.2	8.7	39.9
25	KALTZ FLORA	Montpellier MUC	2002	9.8	8.4	10.9	10.7	39.8
26	CODOGNES LOU	Cabestany	2004	9.5	10.0	9.6	10.5	39.6
	CASTILLO MELINE	Clapiers	2005	9.7	10.0	10.1	9.8	39.6
28	LAMBERT JULIE	Cabestany	2003	9.9	11.1	8.0	10.5	39.5
29	LAURIA MARINA	Sivom	2004	9.9	9.5	10.0	10.0	39.4
30	LATREMOUILLE ROMANE	Clapiers	2004	9.4	11.1	8.9	9.7	39.1
31	MARLIERE MELODY	St Estève	2005	9.7	9.7	9.5	10.1	39.0
32	ROUSSEL CHLOE	Uzes	2002	9.9	8.5	9.5	10.3	38.2







33	BAKKOUR LOUNA	St Chély	2003	9.7	9.3	9.5	9.5	38.0
34	FOUCHONET MANON	St Estève	2005	9.5	10.6	8.4	9.2	37.7
35	AMBERT CARLYNE	St Chély	2002	9.8	7.4	10.3	9.7	37.2
36	BERAS SALOME	Uzes	2002	10.0	9.0	9.1	9.0	37.1
	ANDUJAR EDEN	Montpellier MUC	2001	10.3	7.6	9.3	9.9	37.1
	PEREZ MATHILDE	St Estève	2002	8.4	9.3	9.3	10.1	37.1
39	GOYVOINNIER THENOT EMMA	Sivom	2004	9.4	9.5	9.1	8.5	36.5
40	BRUNET CARLA	St Estève	2003	10.4	8.8	7.2	9.3	35.7
41	BONAFE PIA	St Estève	2004	0.0	10.3	9.6	10.3	30.2
42	RAYNAL LISA	Marvejols	2005	9.4	2.0	9.7	9.0	30.1
43	BONNET ADELIE	St Chély	2003	7.7	3.4	10.0	8.9	30.0
44	MUNUERA MARINE	Marvejols	2003	0.0	7.8	10.7	11.3	29.8
45	BORRELLI TIPHAINE	Uzes	2006	0.0	0.0	0.0	0.0	0.0

## 7. MASCULIN NIVEAU6 7-10 ans . SA\_DA (individuels)

### 7.1. Résultats par équipes





	Equipe	Club							Total
1	Cabestany	66--Coc gymnastique	42.5	37.6	40.5	36.2	36.7	41.1	234.6
2	St Chély	48--Gym club barraban	40.4	34.9	38.3	34.3	33.5	40.2	221.6

### 7.2. Résultats individuels

	Gymnaste	Equipe	Anne e							Total
1	PAGES ERWAN	St Chély	2008	10.6	10.0	9.9	9.1	10.2	10.5	60.3
2	EDIGO LUCAS	Cabestany	2011	10.9	9.3	10.0	9.7	9.1	10.6	59.6
3	MULOT THEO	St Chély	2009	10.3	9.1	9.8	10.1	9.7	10.2	59.2
4	SOLER ELIAN	Cabestany	2010	10.8	9.7	10.1	8.8	8.9	10.1	58.4
5	LACAPERE JULES	Cabestany	2010	10.0	9.1	10.3	8.9	9.4	9.8	57.5
6	LAGARRIGUE LUCAS	Cabestany	2011	10.8	9.1	10.0	8.8	8.8	9.4	56.9
7	NOLLEVALLE YOANN	Cabestany	2011	9.2	9.5	10.1	7.9	9.3	10.6	56.6
8	TROISE ELIOTT	Cabestany	2010	9.8	8.9	9.8	8.6	7.5	8.8	53.4
9	VIEILLESCAZES CLEMENT	St Chély	2010	9.8	7.2	9.3	7.3	8.5	9.5	51.6
10	NEMETH ERWAN	St Chély	2010	9.7	8.6	9.3	7.8	5.1	10.0	50.5
11	FOURCADE ELIOTT	St Chély	2011	9.7	5.1	0.1	6.3	3.2	8.5	32.9

## 8. FEMININ NIVEAU3 11-18 ans . SA\_DA (individuels)

### 8.1. Résultats par équipes

	Equipe	Club					Total
1	Bagnols sur cèze	30--Bagnols sur Cèze	34.2	38.4	37.6	39.2	149.4
2	Cabestany	66--Coc gymnastique	32.9	38.4	37.2	38.7	147.2
3	St Estève	66--Gym club st esteve	32.1	37.6	34.9	38.6	143.2

### 8.2. Résultats individuels





	Gymnaste	Equipe	Annee					Total
1	DICKO SAFIATOU	Bagnols sur cèze	2007	12.4	13.0	12.5	13.3	51.2
2	BOUILLOT LEA	Cabestany	2006	11.1	13.3	12.9	13.4	50.7
3	BASSO ALEXIA	St Estève	2000	10.7	12.7	12.5	13.1	49.0
4	VOLLE SACHA	Bagnols sur cèze	2007	10.6	12.7	12.5	12.9	48.7
5	PAGLI COLINE	Cabestany	2004	11.0	13.0	11.7	12.7	48.4
6	GOUEDARD CLARA	Cabestany	2005	10.8	12.0	12.6	12.6	48.0
	CADIER ELODIE	Bagnols sur cèze	2005	11.2	11.3	12.6	12.9	48.0
8	CAPELL ANNA	Bagnols sur cèze	2004	10.3	12.7	11.7	13.0	47.7
9	DELBEZ OLIVIA	Cabestany	2007	10.4	12.1	11.6	12.2	46.3
10	TEIXIDO FLORA	St Estève	2002	10.3	11.5	11.2	13.0	46.0
11	IMBERN CHLOE	St Estève	2001	10.7	12.7	11.2	11.3	45.9
12	PEREZ AURELIE	St Estève	2003	10.7	11.7	10.9	12.5	45.8
13	JOUBERT-MONIER AMBRE	Cabestany	2005	9.6	11.2	11.1	11.7	43.6
	BONO MARIA JUSTINA	St Estève	2004	9.9	12.2	9.6	11.9	43.6
15	FOUKANI ANNA *	Castelnau le lez 1 (indiv) (indiv)	2004	0.0	0.0	0.0	0.0	0.0
	BOUKHENOUNA CALI	Bagnols sur cèze	2006	0.0	0.0	0.0	0.0	0.0

## 9. FEMININ NIVEAU5 11-15 ans . SA\_DA (individuels)

### 9.1. Résultats par équipes

	Equipe	Club					Total
1	Castelnau le lez	34--GSL34.com - Castelnau le Lez	41.9	44.5	40.1	45.9	172.4
2	Perpignan	66--Uscm	40.8	44.7	40.6	45.6	171.7
3	Montpellier MUC	34--MUC GYM	40.0	44.4	43.8	43.4	171.6
4	Cabestany	66--Coc gymnastique	38.6	44.0	42.5	44.9	170.0
5	Laverune	34--Gymnastique foyer rural laverune	38.1	39.3	41.9	43.2	162.5





### 9.2. Résultats individuels

	Gymnaste	Equipe	Annee					Total
1	AMIGUAS LINA	Perpignan	2004	10.5	11.6	11.2	11.4	44.7
2	COTON NAOMI	Castelnau le lez	2007	10.8	11.8	10.1	11.6	44.3
3	ESSEGHIR CARLA	Cabestany	2006	9.9	11.3	11.1	11.5	43.8
4	MASSONNAT MORGANE	Perpignan	2003	10.4	11.6	9.9	11.6	43.5
5	D'ANDREA JULIE	Castelnau le lez	2007	10.1	11.2	10.3	11.4	43.0
6	PEZZALI CASSANDRA	Cabestany	2005	10.0	11.2	10.8	10.8	42.8
7	NGUYEN PHUC MAËLLE	Montpellier MUC	2005	10.0	11.2	10.6	10.9	42.7
	STEFANISZYN JADE	Montpellier MUC	2007	10.1	10.9	11.1	10.6	42.7
9	JOURDAN SARAH	Montpellier MUC	2005	9.8	11.2	10.6	10.9	42.5
10	MARTY- ANE CHLOÉ	Montpellier MUC	2007	9.4	10.4	11.5	10.8	42.1
	SCHLUPKOTHEN LOLA	Montpellier MUC	2006	9.8	11.1	10.4	10.8	42.1
12	MC GROGAN NINA	Perpignan	2005	9.7	11.4	9.7	11.2	42.0
13	GALIBERT JEANNE	Laverune	2004	9.4	11.3	10.4	10.6	41.7
	TORRES ZOÉ	Castelnau le lez	2007	10.3	11.2	8.8	11.4	41.7
15	PEPIN CLARA	Cabestany	2006	9.5	10.7	10.2	11.0	41.4
16	CLAUZEL ROMANE	Perpignan	2003	10.2	10.1	9.8	11.2	41.3
17	MARLIC MAHE	Cabestany	2004	9.1	10.8	10.1	11.0	41.0
	BRES PALOMA	Castelnau le lez	2006	10.0	10.3	9.8	10.9	41.0
19	GUILHAUMON LÉA	Laverune	2003	10.3	10.1	10.2	10.3	40.9
	BENEZECH MATHILDE	Castelnau le lez	2007	10.3	9.3	9.9	11.4	40.9
21	DELMAS ÉLOANE	Laverune	2003	9.9	9.7	9.9	11.3	40.8
22	TAMBURRINI JULIE	Cabestany	2005	9.2	9.9	9.9	11.2	40.2
23	DA SILVA DELBECQUE LOIS	Cabestany	2007	8.7	9.7	10.4	11.2	40.0
24	SEBAS TALISSA	Laverune	2006	8.5	8.2	11.4	11.0	39.1
25	BADIN COLINE	Castelnau le lez	2007	10.5	6.8	9.7	11.5	38.5
26	HABET LOUNA	Montpellier MUC	2006	10.1	9.1	9.1	9.5	37.8
27	FASSIO JEANNE *	Montpellier MUC 1 (indiv) (indiv)	2005	9.0	8.3	10.2	10.2	37.7
28	HERRERO CAMILLE	Perpignan	2004	9.4	0.0	9.4	11.4	30.2
29	KOTEREKO PRUNELLE	Perpignan	2003	0.0	0.0	0.0	0.0	0.0
	GUILLERM KASSANDRA	Laverune	2003	0.0	0.0	0.0	0.0	0.0
	MEDJDABI YAËLLE	Laverune	2004	0.0	0.0	0.0	0.0	0.0







## 10. FEMININ NIVEAU1 11 + . SA\_DA (individuels)

### 10.1. Résultats par équipes

	Equipe	Club					Total
1	Castelnau le lez	34--GSL34.com - Castelnau le Lez	38.0	38.8	38.7	40.6	156.1

### 10.2. Résultats individuels





	Gymnaste	Equipe	Annee					Total
1	PILLA LOUISE	Castelnau le lez	1999	13.0	13.8	13.4	14.0	54.2
2	NGANGUE SALOME	Castelnau le lez	1998	12.4	12.9	12.8	13.3	51.4
3	LESAGE MARINE *	Cabestany 1 (indiv) (indiv)	1996	11.2	13.1	13.4	12.3	50.0
4	HAMMA MAYSSAN	Castelnau le lez	2002	12.6	12.1	10.4	13.3	48.4
5	PEREZ LAETITIA	Castelnau le lez	1996	10.2	11.2	12.5	13.3	47.2
6	CICALESE ELISE	Castelnau le lez	2004	10.0	11.5	11.2	12.1	44.8

## 11. FEMININ NIVEAU1 11-18 ans . SA\_DA (individuels)

### 11.1. Résultats par équipes





	Equipe	Club					Total
--	--------	------	--	---	---	---	-------

### 11.2. Résultats individuels





	Gymnaste	Equipe	Annee					Total
1	PONGA ROSETTE CASSANDRA *	Cabestany 1 (indiv) (indiv)	2002	12.3	13.7	11.5	13.0	50.5

## 12. FEMININ NIVEAU4 11 + . SA\_DA (individuels)

### 12.1. Résultats par équipes







	Equipe	Club					Total
1	Pignan	34--Ass club gym choc	32.4	35.9	36.1	37.0	141.4
2	Castelnau le lez	34--GSL34.com - Castelnau le Lez	32.3	37.3	35.2	36.4	141.2
3	Laverune 1	34--Gymnastique foyer rural laverune	31.4	34.9	36.5	35.7	138.5
4	Perpignan	66--Uscm	31.7	35.8	34.8	35.7	138.0

### 12.2. Résultats individuels







	Gymnaste	Equipe	Annee					Total
1	WAY MAUREEN	Pignan	1996	11.0	12.4	12.6	12.6	48.6
2	MULLER CAMILLE	Castelnau le lez	1996	10.6	12.4	12.8	12.3	48.1
3	DEMAILLE SEVERINE	Perpignan	1989	10.5	12.7	12.2	12.3	47.7
4	PRADIER CHARLENE	Laverune 1	1990	10.5	12.2	12.3	11.8	46.8
5	GAL MARIE	Pignan	2001	10.6	11.9	11.7	12.3	46.5
6	VALERY ROMANE	Castelnau le lez	2001	11.1	12.8	10.7	11.5	46.1
7	ANDREO MANON	Laverune 1	1996	10.5	11.1	12.0	12.3	45.9
8	FARRAUTO FRANCESCA	Pignan	2005	10.5	11.6	11.8	11.8	45.7
9	CASSAN CHLOE	Perpignan	1997	10.5	11.6	11.2	12.1	45.4
10	VIEILLEDEN ORIANA	Pignan	2004	10.3	11.4	11.3	12.1	45.1
11	PACULL-VILA CYRIELLE	Perpignan	2003	10.7	11.5	11.4	10.9	44.5
12	CHAPIRON CLOTILDE	Castelnau le lez	2004	10.2	11.2	11.4	11.6	44.4
13	MILIAN CELIA	Laverune 1	1995	10.3	11.6	10.7	11.6	44.2
14	SEGUINEAU MANON	Perpignan	1998	9.8	11.5	10.8	11.3	43.4
15	SERDANE RACHEL	Perpignan	2000	10.3	11.4	10.3	11.3	43.3
16	GOURBEILLE CLARA	Pignan	2003	10.8	9.6	10.9	10.3	41.6
17	JOTTRAS SANTI	Castelnau le lez	2002	10.6	11.3	6.8	11.8	40.5
18	CROUZET LAURIE	Laverune 1	2001	10.4	10.1	12.2	5.3	38.0
19	CARRICO ALEXIA *	Cabestany 1 (indiv) (indiv)	1998	10.3	6.6	7.5	11.1	35.5
20	COSCUJUELA KAURY	Castelnau le lez	1999	0.0	12.1	11.0	12.3	35.4
21	TARAIRE OPHÉLIE	Laverune 1	1995	10.4	1.6	10.8	8.3	31.1

## 13. MASCULIN NIVEAU5 7-14 ans . SA\_DA (individuels)

### 13.1. Résultats par équipes





	Equipe	Club							Total
1	Castelnau le lez	34--GSL34.com - Castelnau le Lez	44.3	39.4	43.1	39.0	41.4	43.5	250.7
2	Cabestany	66--Coc gymnastique	40.2	34.6	41.1	37.3	39.4	38.9	231.5

### 13.2. Résultats individuels





	Gymnaste	Equipe	Anne e							Total
1	JODAR BAPTISTE	Castelnau le lez	2007	11.3	10.4	11.0	10.2	10.7	11.3	64.9
2	CHAMBEYRON GUILHEM	Castelnau le lez	2007	11.0	9.5	10.8	10.3	10.0	9.6	61.2
3	ZAPATA RAFAEL	Cabestany	2009	10.5	10.4	10.7	9.2	10.9	9.4	61.1
4	DARMAYAN GRÉGOR Y	Castelnau le lez	2005	11.0	5.9	10.6	10.1	10.3	11.1	59.0
5	ROMO ETHAN	Castelnau le lez	2004	10.9	9.8	10.5	8.4	9.1	9.4	58.1
6	VAN DORMAEL ETHAN	Cabestany	2005	10.8	8.4	10.4	8.5	9.7	9.2	57.0
7	BOURSSE LOUAN	Cabestany	2008	9.6	8.7	8.3	9.8	9.9	9.8	56.1
8	BLANCHARD MARTIN	Cabestany	2006	8.1	7.1	9.8	9.4	8.8	9.7	52.9
9	ROUGER VICTOR	Castelnau le lez	2007	10.9	9.7	10.2	0.0	10.4	10.7	51.9
10	REMI JULES	Castelnau le lez	2010	11.0	8.9	10.7	0.0	9.3	10.4	50.3
11	POLI NINO	Cabestany	2008	9.3	0.0	10.2	8.9	8.9	10.0	47.3
12	PETIOT SIMON	Cabestany	2007	0.0	0.0	0.0	0.0	0.0	0.0	0.0

## 14. FEMININ NIVEAU6 11 + . SA\_DA (individuels)

### 14.1. Résultats par équipes

	Equipe	Club					Total
1	Perpignan	66--Uscm	41.9	44.8	44.2	43.2	174.1
2	Ceret	66--Céret gym club	40.2	42.3	43.5	44.0	170.0
3	Clermont l'hérault	34--association clermontaise de gymnastique	40.4	42.9	38.8	43.0	165.1
4	St Estève	66--Gym club st esteve	38.6	40.4	41.4	41.2	161.6
5	Vauvert	30--Vauvert energym club	42.3	38.3	38.7	41.2	160.5

### 14.2. Résultats individuels





	Gymnaste	Equipe	Annee					Total
1	LABRUYERE LÉA	Vauvert	1999	11.0	11.2	11.2	11.3	44.7
2	CARBASSE CELIA	Perpignan	2000	10.6	10.8	11.4	11.4	44.2
3	PAPIN NINA	Perpignan	2000	10.8	11.2	11.0	10.6	43.6
4	LACROIX EMELINE	Ceret	1998	10.6	10.4	11.2	11.1	43.3
5	CASANOVA LIZZY	Ceret	2001	10.0	11.3	10.8	11.0	43.1
6	URBAS ROXANE	Perpignan	1996	10.1	11.8	11.0	9.6	42.5
7	GARCIA LOLA	St Estève	2002	9.6	10.6	10.5	10.8	41.5
	VAUTAGEOT NELLY	Clermont l'hérault	2002	10.2	10.8	10.3	10.2	41.5
9	VAUTAGEOT ANAIS	Clermont l'hérault	2006	9.7	10.5	10.4	10.8	41.4
10	BACHA ANAELE	Vauvert	2006	10.8	10.6	9.5	10.2	41.1
11	MAURIES VICTOIRE	Perpignan	2004	10.4	10.8	9.0	10.8	41.0
	HERBERT JULIET	Ceret	1995	9.8	10.1	10.6	10.5	41.0
	DAUSET MARGOT	St Estève	2002	9.8	10.6	10.6	10.0	41.0
14	DU CAMP MARGAUX	Clermont l'hérault	1997	10.1	10.5	9.4	10.5	40.5
	VALETTE LECOUCHE NINON	Clermont l'hérault	2000	10.4	10.8	8.5	10.8	40.5
16	CLERCQ LAURIANE	St Estève	1998	9.9	10.2	10.6	9.7	40.4
17	HATTOU JUSTINE	Clermont l'hérault	2000	9.7	10.8	8.7	10.9	40.1
18	SAQUE OCEANE	Ceret	2003	9.0	10.5	8.3	11.0	38.8
19	ROGNON MARINE	St Estève	2000	9.3	9.0	9.6	10.7	38.6
20	VOLDOIRE JULIE	Ceret	2001	9.8	6.9	10.9	10.9	38.5
21	COLIN THALIA	Perpignan	2006	9.9	8.3	9.3	10.4	37.9
22	LE TULLE ROMANE	Vauvert	2006	10.0	8.4	9.1	9.4	36.9
23	ASTOUIN JADE	Vauvert	2006	10.1	8.1	8.5	9.4	36.1
24	OURRARHI SAFAE	Vauvert	2007	10.4	7.7	8.9	9.0	36.0
25	FAISANS RADHA	Ceret	2000	9.4	6.3	9.8	9.5	35.0
26	PEYRE ELVIRE	St Estève	2002	9.0	7.1	9.2	9.3	34.6
27	VIREBAYRE JADE	Vauvert	2003	9.4	5.8	8.6	10.3	34.1
28	HAYDN ADELE	St Estève	1999	7.4	8.8	9.7	6.7	32.6
29	SAGELOLY MARION	Perpignan	1980	0.0	11.0	10.8	9.8	31.6

## 15. FEMININ NIVEAU6 11-18 ans . SA\_DA (individuels)

### 15.1. Résultats par équipes

	Equipe	Club					Total
1	Castelnau le lez 1	34--GSL34.com - Castelnau le Lez	40.2	42.6	43.4	44.3	170.5
2	Castelnau le lez 2	34--GSL34.com - Castelnau le Lez	41.6	40.1	41.3	42.6	165.6
3	Perpignan	66--Uscm	41.2	38.7	41.7	38.6	160.2
4	Clermont l'hérault	34--association clermontaise de gymnastique	39.9	38.8	39.7	41.3	159.7
5	Bagnols sur cèze	30--Bagnols sur Cèze	39.1	37.8	39.9	39.3	156.1
6	Marvejols	48--Gymnastique sportive marvejolaise	35.8	35.4	40.3	41.5	153.0
7	Cabestany	66--Coc gymnastique	39.4	34.5	36.2	38.7	148.8




### 15.2. Résultats individuels

	Gymnaste	Equipe	Annee					Total
1	MULLER AMMA	Castelnau le lez 1	2002	10.4	10.8	10.9	10.8	42.9
2	CHABANON LILOU	Castelnau le lez 2	2000	10.4	9.9	11.0	11.1	42.4
3	BRANZI BOSCO CARLA	Castelnau le lez 1	2002	9.6	9.9	11.1	11.4	42.0
4	ADAM LILA	Castelnau le lez 1	2004	10.2	10.1	10.6	11.0	41.9
5	LADET CHARLOTTE	Castelnau le lez 1	2001	10.0	10.9	10.8	9.9	41.6
6	ROY ADÈLE	Castelnau le lez 2	2004	10.6	10.0	10.0	10.7	41.3
	DUMONT ORIANE	Clermont l'hérault	2001	10.0	10.8	9.3	11.2	41.3
8	ROUSSET CHLOE	Marvejols	2001	9.9	10.3	10.6	10.4	41.2
9	GOUT MARIE	Castelnau le lez 1	2000	8.7	10.8	10.2	11.1	40.8
10	ALLIAUD LAURA	Clermont l'hérault	2002	10.4	8.5	10.9	10.8	40.6
11	FORNS VINYET	Perpignan	2007	9.8	10.1	10.5	10.0	40.4
12	MENDEZ CARLA	Perpignan	2003	10.2	10.3	10.3	9.4	40.2
13	FAVIER MORGANE	Clermont l'hérault	2003	9.7	10.7	9.7	9.9	40.0
14	DELAIRE FLAVIE	Castelnau le lez 2	2007	10.6	9.1	9.9	10.3	39.9
	MOND NOLWENN	Bagnols sur cèze	2004	9.8	9.3	9.7	11.1	39.9
16	JOLY ANGELINA	Perpignan	2006	10.6	8.3	10.4	10.2	39.5
17	VALLIER OMBELINE	Bagnols sur cèze	2004	10.0	9.9	10.0	9.5	39.4
18	RAMIREZ NAVARRO PAULA	Perpignan	2007	9.8	10.0	10.5	9.0	39.3
19	RECOULES MAELA	Castelnau le lez 2	2004	9.3	9.9	10.0	9.5	38.7
20	COUDEVILLE CHARLOTTE	Castelnau le lez 2	2007	10.0	8.0	10.0	10.5	38.5
21	FERREIRA DA SILVA MELINA	Cabestany	2006	10.6	9.2	8.5	10.1	38.4
22	MUGNIER IRIS	Cabestany	2006	9.9	9.3	8.8	10.0	38.0
23	BAUX JULIA	Clermont l'hérault	2004	9.8	8.8	9.8	9.4	37.8
24	TURC PAULINE	Marvejols	2001	8.5	9.8	8.5	10.4	37.2
25	COSTA GOMES SOPHIE	Perpignan	2002	10.6	8.1	9.5	8.9	37.1
26	GIROUD SUZIE	Bagnols sur cèze	2005	9.2	9.0	9.7	9.0	36.9
27	PELTIER MARION	Bagnols sur cèze	2004	8.6	9.6	8.8	9.7	36.7
28	COLIN LOLA	Cabestany	2005	9.2	7.8	9.5	10.1	36.6
29	BONTEMPS KAYLA	Bagnols sur cèze	2005	10.1	7.8	10.5	7.7	36.1
30	SALVAT ALYSSON	Cabestany	2002	9.7	8.2	9.4	8.5	35.8
31	BREYSSE FANNY	Marvejols	2002	8.9	5.5	10.7	9.4	34.5
32	DACHICOURT DOÏNA	Marvejols	2002	8.5	5.4	9.3	10.3	33.5





33	FOUGERE MAUREEN	Castelnau le lez 1	2002	0.0	10.0	10.1	10.8	30.9
34	FERREIRA DA SILVA ALZIRA	Bagnols sur cèze	2002	9.1	5.1	9.7	6.9	30.8
35	AGULHON LAURIE	Marvejols	2000	0.0	9.8	9.7	10.4	29.9
36	LAFFARGUE MARIE	Castelnau le lez 2	2003	0.0	10.3	10.3	9.1	29.7
37	FORNS MAGALI	Perpignan	2004	0.0	0.0	0.0	0.0	0.0
	FLAMANC MAYA	Clermont l'hérault	2004	0.0	0.0	0.0	0.0	0.0
	SCHMIDLIN SIBEL	Clermont l'hérault	2004	0.0	0.0	0.0	0.0	0.0

## 16. FEMININ NIVEAU4 8-14 ans . SA\_DA (individuels)

### 16.1. Résultats par équipes

	Equipe	Club					Total
1	Cabestany	66--Coc gymnastique	33.2	31.6	31.8	34.9	131.5





### 16.2. Résultats individuels

	Gymnaste	Equipe	Annee					Total
1	CALDUCH NINA	Cabestany	2006	11.2	11.8	10.6	12.0	45.6
2	CLARET AMBRE	Cabestany	2008	10.9	11.4	10.3	11.0	43.6
3	PELLERIN TESSA	Cabestany	2006	11.1	8.4	10.9	11.9	42.3
4	PUIGSEGUR LOU	Cabestany	2007	0.0	0.0	0.0	0.0	0.0



## 17. FEMININ NIVEAU3 11 + . SA\_DA (individuels)

### 17.1. Résultats par équipes





	Equipe	Club					Total
1	Castelnau le lez	34--GSL34.com - Castelnau le Lez	32.9	37.6	36.7	37.8	145.0
2	Perpignan	66--Uscm	32.0	35.5	34.4	35.7	137.6
3	Cabestany	66--Coc gymnastique	32.0	35.1	34.8	35.3	137.2
4			10.8	10.4	10.3	12.3	43.8

### 17.2. Résultats individuels

	Gymnaste	Equipe	Annee					Total
1	CAMU JULIE	Castelnau le lez	1996	11.2	13.1	11.3	13.1	48.7
2	ROUGE ANNETTE SOPHIE	Perpignan	1995	11.3	13.1	11.5	12.7	48.6
3	BEAUCHAMP LAURA	Castelnau le lez	1999	11.0	12.5	12.1	11.6	47.2
4	AMAT MANON	Castelnau le lez	2004	10.7	11.6	12.8	11.4	46.5
5	CARN MELISSA	Cabestany	2003	10.7	11.3	11.3	12.8	46.1
6	LARQUEY NAIS	Cabestany	1999	10.1	11.3	12.2	11.9	45.5
7	POUJADE BERTRAND MAÉVA	Castelnau le lez	2004	9.9	12.0	11.8	10.6	44.3
8	RUIZ MANON	Perpignan	1998	10.0	10.5	11.3	12.2	44.0
9	1 FOUKANI ANNA		2004	10.8	10.4	10.3	12.3	43.8
10	RONCERO MARINE	Perpignan	2000	10.6	11.3	11.0	10.8	43.7
11	FOURSAC ERIKA	Cabestany	1996	10.6	12.3	10.3	10.4	43.6
12	VARAEZ NADEGE	Perpignan	1999	10.1	11.1	11.6	10.5	43.3
13	GILLES CLAIRE	Cabestany	1997	9.8	11.5	11.1	10.6	43.0
14	VELCESCU BRINDUSA	Cabestany	1999	10.7	9.5	11.3	6.8	38.3
15	NOYER EMILIE	Castelnau le lez	2005	0.0	11.3	11.0	13.1	35.4
16	2		0	0.0	0.0	0.0	0.0	0.0
	3		0	0.0	0.0	0.0	0.0	0.0
	4		0	0.0	0.0	0.0	0.0	0.0
	5		0	0.0	0.0	0.0	0.0	0.0

## 18. FEMININ NIVEAU5 11 + . SA\_DA (individuels)

### 18.1. Résultats par équipes

	Equipe	Club					Total
1	Pignan	34--Ass club gym choc	41.1	44.4	42.2	43.9	171.6
2	Perpignan	66--Uscm	20.6	19.2	21.9	21.1	82.8

### 18.2. Résultats individuels







	Gymnaste	Equipe	Annee					Total
1	ESPEYRAC JULIA	Pignan	2006	10.2	11.6	10.6	11.3	43.7
2	GUIGUEN CAMILLE	Pignan	2004	10.5	10.4	11.1	11.3	43.3
3	CHAILLOU MARIE	Pignan	1998	9.8	11.7	10.9	10.4	42.8
4	SABY LUCIE	Perpignan	2000	10.1	9.4	11.1	11.2	41.8
	CAMBOULAS LARA	Pignan	2000	10.6	10.7	9.6	10.9	41.8
6	SANTANACH JUSTINE	Perpignan	2003	10.5	9.8	10.8	9.9	41.0
7	ROLLAND MARION	Perpignan	1998	0.0	0.0	0.0	0.0	0.0
	SINIGAGLIA RACHEL	Perpignan	1998	0.0	0.0	0.0	0.0	0.0
	BOMTEMPS ELISE	Pignan	2001	0.0	0.0	0.0	0.0	0.0
	DELMAS MAËLLE	Pignan	2004	0.0	0.0	0.0	0.0	0.0

## 19. MASCULIN NIVEAU1 11 + . SA\_DA (individuels)

### 19.1. Résultats par équipes







	Equipe	Club							Total
1	Castelnau le lez	34--GSL34.com - Castelnau le Lez	36.4	34.6	36.9	35.3	35.9	31.5	210.6

### 19.2. Résultats individuels







	Gymnaste	Equipe	Anne e							Total
1	CHABAUD MAIEUL	Castelnau le lez	1998	12.3	11.2	12.1	12.8	12.6	10.9	71.9
2	PREVAULT FLORIAN	Castelnau le lez	2003	12.3	11.5	12.6	11.5	11.5	10.5	69.9
3	MAGLIOCCA MARIUS	Castelnau le lez	2001	11.8	11.9	12.2	11.0	11.8	10.1	68.8
4	PRECLOUX MATYS	Castelnau le lez	2001	0.0	0.0	0.0	0.0	0.0	0.0	0.0
	ROUX MATHIEU	Castelnau le lez	1993	0.0	0.0	0.0	0.0	0.0	0.0	0.0

## 20. MASCULIN NIVEAU3 11 + . SA\_DA (individuels)

### 20.1. Résultats par équipes







	Equipe	Club							Total
1	Castelnau le lez	34--GSL34.com - Castelnau le Lez	31.1	31.0	31.9	34.4	32.9	29.7	191.0

### 20.2. Résultats individuels







	Gymnaste	Equipe	Anne e							Total
1	MARQUES OSCAR	Castelnau le lez	2002	9.9	11.2	10.0	12.6	10.6	10.3	64.6
2	BERTRAND NICOLAS	Castelnau le lez	2003	10.4	10.8	9.9	10.6	11.3	9.7	62.7
3	PRADIER VINCENT	Castelnau le lez	1999	10.1	9.0	10.6	11.2	8.1	9.5	58.5
4	MARTIN THÉODORE	Castelnau le lez	2004	9.6	7.9	11.0	10.2	9.3	8.6	56.6
5	BEGUE FLORIAN	Castelnau le lez	1995	10.6	7.3	10.3	0.0	11.0	9.7	48.9

## 21. MASCULIN NIVEAU4 11-18 ans . SA\_DA (individuels)

### 21.1. Résultats par équipes







	Equipe	Club							Total
1	Castelnau le lez	34--GSL34.com - Castelnau le Lez	34.5	34.2	33.5	31.0	35.1	32.6	200.9
2	Cabestany	66--Coc gymnastique	36.0	28.2	31.2	32.0	34.3	31.8	193.5

### 21.2. Résultats individuels







	Gymnaste	Equipe	Anne e							Total
1	SEMAIL RAVEL YOUNES	Cabestany	2007	12.8	10.6	10.3	10.8	12.1	10.9	67.5
	RIVIERE LUCAS	Castelnau le lez	2006	12.1	11.4	10.5	10.6	11.9	11.0	67.5
3	BRUNET GALDRIC	Castelnau le lez	2007	10.9	11.9	11.6	10.0	11.8	10.1	66.3
4	BELIARD ANTOINE	Castelnau le lez	2004	11.0	10.9	11.0	10.4	11.4	11.0	65.7
5	BABY SACHA	Castelnau le lez	2005	11.4	9.9	10.9	9.9	11.3	10.6	64.0
6	BERTHELOT EVAN	Cabestany	2007	12.3	9.1	10.2	10.4	10.7	9.3	62.0
7	PENEAU CLEMENTIN	Cabestany	2006	8.1	8.5	10.7	8.7	11.5	11.6	59.1
8	MINELLA JULES	Castelnau le lez	2007	10.8	8.0	7.9	9.9	11.0	10.3	57.9
9	OMS RAPHAEL	Cabestany	2007	10.9	7.9	8.3	10.8	8.8	8.5	55.2
10	LASSALLE JULES	Cabestany	2007	9.4	7.2	7.8	9.8	10.1	9.0	53.3

## 22. MASCULIN NIVEAU5 7-10 ans . SA\_DA (individuels)

### 22.1. Résultats par équipes

	Equipe	Club							Total
1	Castelnau le lez	34--GSL34.com - Castelnau le Lez	41.5	38.7	38.4	39.2	38.6	39.3	235.7

### 22.2. Résultats individuels







	Gymnaste	Equipe	Anne e							Total
1	PALERMO EMILE	Castelnau le lez	2008	10.7	9.4	9.8	9.4	10.1	10.6	60.0
2	OBERT MAXIME	Castelnau le lez	2009	9.9	10.3	9.5	9.4	9.8	10.6	59.5
3	PHILIPPON TOM	Castelnau le lez	2009	10.1	9.6	8.9	9.8	9.4	9.6	57.4
4	HENRIO AXEL	Castelnau le lez	2010	10.8	8.3	10.2	10.2	9.3	8.5	57.3
5	BELIARD GABRIEL	Castelnau le lez	2009	4.7	9.4	5.9	9.8	7.9	8.4	46.1
6	TEMPIER TIMEO	Castelnau le lez	2011	7.3	7.0	8.4	0.0	9.2	6.8	38.7

## 23. MASCULIN NIVEAU3 11-18 ans . SA\_DA (individuels)

### 23.1. Résultats par équipes





	Equipe	Club							Total

### 23.2. Résultats individuels




	Gymnaste	Equipe	Anne e							Total
1	TORRES UNAÏ *	Castelnau le lez 1 (indiv) (indiv)	2002	10.3	8.4	9.8	10.4	10.6	9.4	58.9

## 24. FEMININ NIVEAU2 11-18 ans . SA\_DA (individuels)

### 24.1. Résultats par équipes

	Equipe	Club					Total
1	Castelnau le lez	34--GSL34.com - Castelnau le Lez	32.5	33.4	31.3	40.7	137.9
2	Perpignan	66--Uscm	23.8	31.0	32.3	37.3	124.4





### 24.2. Résultats individuels

	Gymnaste	Equipe	Annee					Total
1	LEBLANC ILYONA	Perpignan	2005	11.7	10.6	11.7	12.9	46.9
2	PELIGRY LILI FLEUR	Castelnau le lez	2005	10.2	11.9	10.9	13.6	46.6
3	TORRE AMELIE	Perpignan	2006	12.1	11.4	10.2	12.1	45.8
4	DARFIN YAËLLE	Castelnau le lez	2006	10.6	11.4	10.1	13.5	45.6
5	BLOT ANAÏS	Castelnau le lez	2003	10.8	10.0	10.3	13.6	44.7
6	COULAMY FIDJI	Perpignan	2001	0.0	9.0	10.4	12.3	31.7
7	COSTA BOÉ LEELOU	Castelnau le lez	2006	0.0	10.1	9.9	11.1	31.1
8	RICHOMME CAROLINE	Castelnau le lez	2000	11.1	0.0	0.0	0.0	11.1







## 25. FEMININ NIVEAU3 9-14 ans . SA\_DA (individuels)

### 25.1. Résultats par équipes








	Equipe	Club					Total
1	Perpignan	66--Uscm	32.7	35.8	34.9	37.1	140.5

### 25.2. Résultats individuels








	Gymnaste	Equipe	Annee					Total
1	MOREELS LOUNA	Perpignan	2007	10.9	12.4	11.8	12.5	47.6
2	VILARROYA ELISENDA	Perpignan	2006	11.1	10.9	11.6	12.3	45.9
3	PERRIN ELENA	Perpignan	2008	10.7	12.2	10.5	12.3	45.7
4	SAVINE SARA	Perpignan	2007	10.4	11.2	11.5	12.0	45.1

## 26. MASCULIN NIVEAU4 11 + . SA\_DA (individuels)

### 26.1. Résultats par équipes







	Equipe	Club								Total
1	Perpignan	66--Üscm	34.0	18.9	20.3	31.7	28.5	28.2		161.6

### 26.2. Résultats individuels







	Gymnaste	Equipe	Anne e								Total
1	PASQUIER GABIN	Perpignan	2004	11.9	10.7	10.1	10.5	9.1	9.4		61.7
2	MERCADER YANN	Perpignan	2004	11.6	8.2	10.2	11.0	9.5	9.5		60.0
3	RAAS ANTONIN	Perpignan	2004	10.5	0.0	0.0	10.2	9.9	9.3		39.9
4	MOYEMONT DENIS	Perpignan	1972	0.0	0.0	0.0	0.0	0.0	0.0		0.0

## 27. MASCULIN NIVEAU6 7-14 ans . SA\_DA (individuels)

### 27.1. Résultats par équipes







	Equipe	Club							Total
1	Perpignan	66--Uscm	39.9	36.4	39.4	42.3	36.2	41.0	235.2
2	Clermont l'hérault	34--association clermontaise de gymnastique	33.4	26.8	26.9	29.3	28.7	29.3	174.4
3	Coursan	11--Gym Artistique Coursanaise	17.5	18.9	14.0	18.0	18.1	19.8	106.3

### 27.2. Résultats individuels







	Gymnaste	Equipe	Année							Total
1	MOHAMED BOULEKBACHI ADIL	Perpignan	2004	10.8	8.7	9.7	11.3	9.2	10.5	60.2
2	FINART NOELAN	Clermont l'hérault	2006	11.1	9.3	9.1	10.6	9.7	9.7	59.5
3	COCHON PIERRE	Clermont l'hérault	2007	11.2	8.6	9.1	10.2	10.3	9.1	58.5
4	CHAUBET MARTIN	Perpignan	2005	10.2	9.7	9.8	9.8	8.4	10.0	57.9
5	LORENTE LUCAS	Perpignan	2007	10.6	9.2	9.7	10.3	8.1	9.7	57.6
6	ANDREU EVAN	Coursan	2006	9.0	9.1	8.9	9.9	9.6	10.7	57.2
7	LECOUR CHAUVRY ALEXIAN	Perpignan	2004	8.3	7.9	10.0	10.8	9.2	10.3	56.5
8	BEAUTRAIT CLARENCE	Perpignan	2005	8.2	8.8	9.9	9.9	9.4	10.2	56.4
	BOUSCHET CELIAN	Clermont l'hérault	2005	11.1	8.9	8.7	8.5	8.7	10.5	56.4
10	BERTRAND PAOLO	Coursan	2009	8.5	9.8	5.1	8.1	8.5	9.1	49.1
11	PONCELET ARTHUR	Perpignan	2009	0.0	0.0	0.0	0.0	0.0	0.0	0.0
	BIENAIME ELIE	Coursan	2006	0.0	0.0	0.0	0.0	0.0	0.0	0.0
	BONNAURE JAMES	Coursan	2007	0.0	0.0	0.0	0.0	0.0	0.0	0.0
	KUCUKOGLLI CHRISTIAN	Coursan	2007	0.0	0.0	0.0	0.0	0.0	0.0	0.0
	CLAIN TOM	Clermont l'hérault	2009	0.0	0.0	0.0	0.0	0.0	0.0	0.0
	EL AKHDER YASSER	Clermont l'hérault	2010	0.0	0.0	0.0	0.0	0.0	0.0	0.0

## 28. MASCULIN NIVEAU4 8-14 ans . SA\_DA (individuels)

### 28.1. Résultats par équipes





	Equipe	Club							Total
1	Cabestany	66--Coc gymnastique	32.0	24.6	22.1	31.0	29.5	25.7	164.9

### 28.2. Résultats individuels





	Gymnaste	Equipe	Anne e							Total
1	RAMASY-CLEMENT SLOAN	Cabestany	2008	11.3	9.9	6.5	10.6	10.3	8.8	57.4
2	BOURSSE ELOIS	Cabestany	2008	11.0	4.7	10.0	10.0	10.9	9.3	55.9
3	CASAS TIMEO	Cabestany	2008	9.7	7.7	5.2	10.4	8.3	5.5	46.8
4	HERNANDEZ TOM	Cabestany	2007	9.4	7.0	5.6	8.4	7.7	7.6	45.7

## 29. FEMININ NIVEAU2 11 + . SA\_DA (individuels)

### 29.1. Résultats par équipes

	Equipe	Club					Total
1	Clapiers	34--Gymnastique Artistique Clapieroise	34.0	36.3	37.8	36.5	144.6

### 29.2. Résultats individuels

	Gymnaste	Equipe	Annee					Total
1	DESACHY MARION	Clapiers	1997	11.2	12.7	12.3	13.7	49.9
2	ANGILELLA AMBRE	Clapiers	2001	11.7	10.9	13.3	11.3	47.2
	LACHAUD LOLA	Clapiers	1996	11.1	12.4	12.2	11.5	47.2
4	ELHILALI LOPEZ MARIAH	Clapiers	2001	10.8	0.0	11.0	10.6	32.4
5	FOURNIER LÉA	Clapiers	1998	10.5	11.2	8.9	0.0	30.6