













Résultats de la compétition
Départementaux
Tours
27 janvier

1. MASCULIN NIVEAU4 11 + . SA_DA (individuels)

1.1. Résultats par équipes








	Equipe	Club							Total
1	Vendome	41--US VENDOME	25.0	23.8	24.3	29.2	28.8	18.2	149.3

1.2. Résultats individuels








	Gymnaste	Equipe	Anne e							Total
1	SOËTE ANTONIN	Vendome	2004	10.1	7.9	8.9	10.4	9.1	6.2	52.6
2	GRANGER LOUIS	Vendome	2002	9.7	9.9	5.6	10.6	8.5	6.8	51.1
3	SIONNEAU ANDGEL	Vendome	1996	5.2	6.0	9.8	8.2	11.2	5.2	45.6
4	IMBAULT BRIEUX	Vendome	1998	2.0	2.0	2.0	0.0	2.0	2.0	10.0
	METAYER LOÏC	Vendome	1976	2.0	2.0	2.0	0.0	2.0	2.0	10.0

2. MASCULIN NIVEAU5 7-14 ans . SA_DA (individuels)

2.1. Résultats par équipes







	Equipe	Club								Total
1	Vendome	41--US VENDOME	35.9	30.7	34.8	37.2	33.6	34.3	206.5	
2			0.0	0.0	0.0	0.0	0.0	0.0	0.0	

2.2. Résultats individuels







	Gymnaste	Equipe	Anne e								Total
1	RIGOREAU ÉMLIEN	Vendome	2006	9.1	7.5	9.4	9.6	9.2	9.4	54.2	
2	METAYER BAPTISTE	Vendome	2005	9.1	8.0	8.2	9.4	9.5	9.6	53.8	
3	PETIT JORIS	Vendome	2006	8.6	6.6	8.8	9.3	7.4	7.9	48.6	
4	SOYSOUVANH GARY	Vendome	2008	9.1	7.3	8.3	8.9	7.5	7.4	48.5	
5	METAYER ALBIN	Vendome	2007	8.3	7.9	8.3	8.9	7.0	5.0	45.4	
6	PAGES-CORNU NOA	Vendome	2006	2.0	2.0	2.0	0.0	2.0	2.0	10.0	
7	1		0	0.0	0.0	0.0	0.0	0.0	0.0	0.0	
	2		0	0.0	0.0	0.0	0.0	0.0	0.0	0.0	
	3		0	0.0	0.0	0.0	0.0	0.0	0.0	0.0	
	4		0	0.0	0.0	0.0	0.0	0.0	0.0	0.0	
	5		0	0.0	0.0	0.0	0.0	0.0	0.0	0.0	
	6		0	0.0	0.0	0.0	0.0	0.0	0.0	0.0	

3. MASCULIN NIVEAU6 7-10 ans . SA_DA (individuels)

3.1. Résultats par équipes

	Equipe	Club							Total
1	Vendome	41--US VENDOME	38.7	31.3	27.2	20.5	37.5	17.5	172.7

3.2. Résultats individuels







	Gymnaste	Equipe	Anne e							Total
1	LAKHDAR TAREEK- ABDALLAK	Vendome	2011	8.9	9.0	9.9	6.3	9.8	4.7	48.6
2	HOUNSOUNOU LOUIS- ACHILLE	Vendome	2009	9.3	8.2	7.3	7.2	9.3	7.2	48.5
3	CORNET GABIN	Vendome	2009	10.8	6.0	4.1	7.0	9.0	2.4	39.3
4	BOURASSI ZAKARYA	Vendome	2010	9.7	8.1	5.9	0.0	9.4	3.2	36.3
5	BENIER ELOI	Vendome	2009	2.0	2.0	2.0	0.0	2.0	2.0	10.0

4. MASCULIN NIVEAU5 7-10 ans . SA_DA (individuels)

4.1. Résultats par équipes

	Equipe	Club								Total
--	--------	------	---	---	--	---	---	---	---	-------







4.2. Résultats individuels

	Gymnaste	Equipe	Anne e							Total
1	BOURASSI MOHAMED *	Vendome 1 (indiv) (indiv)	2009	7.2	5.6	8.7	8.4	8.5	6.8	45.2
2	FORVEILLE LOAN *	Vendome 1 (indiv) (indiv)	2009	8.2	5.3	6.4	8.9	6.3	4.7	39.8







Résultats de la compétition
Départementaux
Tours
27 janvier

1. MASCULIN NIVEAU6 7-14 ans . SA_DA (individuels)

1.1. Résultats par équipes







	Equipe	Club							Total
1	Chateauroux	36--ASPTT GYM	40.3	32.2	29.7	28.7	36.5	23.4	190.8

1.2. Résultats individuels



	Gymnaste	Equipe	Anne e							Total
1	BOURDIN NASSIM	Chateauroux	2007	10.5	9.3	10.1	6.9	9.2	7.2	53.2
2	MOUAOUYA NASSIM	Chateauroux	2007	10.2	8.1	7.4	7.5	7.6	6.2	47.0
3	THIRIAT STEEVE	Chateauroux	2005	10.0	7.9	6.6	7.5	9.4	2.7	44.1
4	MOREAU TRISTAN	Chateauroux	2009	8.3	6.9	5.6	6.8	9.0	6.0	42.6
5	CHAUVIN NOLAN	Chateauroux	2010	9.6	6.8	5.4	6.6	8.9	4.0	41.3

2. MASCULIN NIVEAU4 11-18 ans . SA_DA (individuels)

2.1. Résultats par équipes







	Equipe	Club							Total
1	Chateauroux	36--ASPTT GYM	27.4	31.9	32.3	28.0	27.4	23.8	170.8

2.2. Résultats individuels







	Gymnaste	Equipe	Anne e							Total
1	CONCHON CELESTIN	Chateauroux	2005	9.3	10.1	11.2	8.9	9.3	8.5	57.3
2	GROS ARTHUR	Chateauroux	2007	9.2	10.8	10.9	9.6	8.8	7.3	56.6
3	PARROTTA MATEO	Chateauroux	2006	8.9	9.2	10.2	8.8	9.3	7.4	53.8
4	GRAINDORGE ANCELIN	Chateauroux	2007	7.5	11.0	7.3	9.5	8.5	7.9	51.7

3. MASCULIN NIVEAU4 11 + . SA_DA (individuels)

3.1. Résultats par équipes







	Equipe	Club							Total
1	Chateauroux	36--ASPTT GYM	27.4	34.2	33.4	31.7	37.3	29.0	193.0

3.2. Résultats individuels







	Gymnaste	Equipe	Anne e							Total
1	CORVAISIER BENJAMIN	Chateauroux	2000	10.7	11.5	11.9	10.6	12.5	10.5	67.7
2	BERTHET ALEXIS	Chateauroux	1987	9.9	11.3	10.8	10.7	12.1	10.3	65.1
3	GAILLOCHON MATTEO	Chateauroux	2002	6.8	10.7	9.4	10.4	10.9	8.2	56.4
4	SIMON NICOLAS	Chateauroux	2000	0.0	11.4	10.7	10.4	12.7	0.0	45.2
5	LARA KEVIN	Chateauroux	1991	2.0	2.0	2.0	0.0	2.0	2.0	10.0

4. MASCULIN NIVEAU5 7-14 ans . SA_DA (individuels)

4.1. Résultats par équipes

	Equipe	Club							Total
1	Chateauroux	36--ASPTT GYM	37.9	27.5	22.9	37.4	26.5	22.6	174.8







4.2. Résultats individuels

	Gymnaste	Equipe	Anne e							Total
1	ELANDALOUSSI DANI	Chateauroux	2005	10.5	7.7	9.2	10.2	7.6	5.0	50.2
2	LAQUAZ-WIRTH PACOME	Chateauroux	2006	9.1	6.7	5.6	9.1	6.1	6.9	43.5
3	GEORGY JOWAN	Chateauroux	2009	10.4	5.8	4.0	9.6	7.2	3.7	40.7
4	MARCHE LILIAN	Chateauroux	2008	7.9	7.3	4.1	8.5	5.6	7.0	40.4
5	MOREL ENZO	Chateauroux	2005	2.0	2.0	2.0	0.0	2.0	2.0	10.0







Résultats de la compétition
Départementaux
Tours
27 janvier

1. MASCULIN NIVEAU6 7-14 ans . SA_DA (individuels)

1.1. Résultats par équipes







	Equipe	Club							Total
1	Luynes	37--AS LUYNES GYM-ENFANTS	43.7	35.4	41.3	34.9	43.7	41.3	240.3
2	Bléré	37--Session Gymnastique Artistique Bléré Val de Cher	39.8	31.5	37.0	33.9	40.6	34.3	217.1

1.2. Résultats individuels







	Gymnaste	Equipe	Année							Total
1	THOMAS-FARGEAU MORGAN	Luynes	2009	10.9	7.8	10.8	9.8	11.2	10.7	61.2
2	HICAUBE GABIN	Luynes	2008	11.1	8.9	10.5	8.0	10.8	9.9	59.2
3	MOULINOU RAPHAEL	Luynes	2007	10.8	8.5	9.4	9.0	10.7	10.7	59.1
4	MUNOS SACHA	Luynes	2006	10.1	9.2	10.5	8.1	11.0	10.0	58.9
5	CHAUVET LILIAN	Luynes	2008	10.9	8.8	9.5	7.7	10.5	9.6	57.0
6	LE CORRE ELOWAN	Bléré	2006	8.4	8.0	10.6	9.1	10.3	8.9	55.3
7	LINTE TOM	Bléré	2008	10.0	8.0	8.7	7.9	9.8	9.4	53.8
8	LABORDERIE EMILIE	Bléré	2009	10.0	8.4	8.9	7.4	10.3	7.9	52.9
9	CHANEL GAËTAN	Bléré	2006	10.1	7.1	8.8	8.5	8.5	8.1	51.1
10	FOUQUET ELIOTT	Bléré	2009	9.7	6.1	7.8	8.4	10.2	3.9	46.1
11	ROSTANT-CHARROUX ETHANN	Bléré	2008	2.0	2.0	2.0	2.0	2.0	2.0	12.0
12	BEASSE SASHA	Luynes	2006	2.0	2.0	2.0	0.0	2.0	2.0	10.0

2. MASCULIN NIVEAU4 11 + . SA_DA (individuels)

2.1. Résultats par équipes







	Equipe	Club							Total
1	Tours GC 1	37--Tours Gymnastique Club	32.3	35.0	35.8	32.1	34.9	30.3	200.4
2	Tours GC 2	37--Tours Gymnastique Club	30.4	25.3	27.0	31.5	33.4	26.1	173.7

2.2. Résultats individuels







	Gymnaste	Equipe	Anne e							Total
1	ZAJEWSKA DENIS	Tours GC 1	2000	10.7	12.0	12.4	10.8	11.6	9.4	66.9
2	TURBAULT ANTOINE	Tours GC 1	1999	11.9	11.5	11.5	10.8	11.2	9.7	66.6
3	PENNARD LÉO	Tours GC 1	2001	9.7	11.2	11.7	10.5	12.1	10.0	65.2
4	CLEMENTE LOUIS	Tours GC 2	2004	10.2	9.8	8.8	10.4	11.9	10.2	61.3
5	TURBAULT ETIENNE	Tours GC 2	1999	11.2	8.9	8.9	10.7	11.7	9.4	60.8
6	ZAJEWSKA CEDRIC	Tours GC 1	1998	8.2	11.5	11.7	0.0	10.8	10.6	52.8
7	CHOMAT NIELS	Tours GC 2	2004	7.4	6.6	9.3	10.4	9.1	5.9	48.7
8	CHERIOUX THOMAS	Tours GC 2	2001	9.0	3.3	7.0	10.3	9.8	6.5	45.9
9	DEPONT BERTRAND	Tours GC 2	1986	2.0	2.0	2.0	0.0	2.0	2.0	10.0

3. MASCULIN NIVEAU5 7-14 ans . SA_DA (individuels)

3.1. Résultats par équipes







	Equipe	Club							Total
1	Esvres	37--Gymnastique Sportive Esvres	36.1	35.0	32.0	40.0	37.0	37.6	217.7
2	Tours GC 1	37--Tours Gymnastique Club	37.8	31.2	38.1	39.3	38.0	32.8	217.2
3	Bléré	37--Session Gymnastique Artistique Bléré Val de Cher	32.5	22.1	26.0	33.0	27.9	31.3	172.8

3.2. Résultats individuels







	Gymnaste	Equipe	Année							Total
1	MARCHAND ANTOINE	Tours GC 1	2007	10.6	10.6	10.1	9.8	9.1	9.2	59.4
2	RICHE SAM	Esvres	2004	9.2	10.1	8.9	10.5	9.8	9.7	58.2
3	MISCHLER ALEXIS	Bléré	2004	10.6	10.3	7.7	10.4	7.4	9.5	55.9
4	HUSSON NOE	Esvres	2006	8.9	7.2	8.9	9.8	9.2	10.0	54.0
5	AUPERRIN MATHIEU	Esvres	2008	8.9	10.3	7.1	9.7	8.4	9.3	53.7
6	DURAND LOUIS	Tours GC 1	2007	9.3	6.5	8.9	9.4	9.9	8.3	52.3
7	BIGOT PAUL	Tours GC 1	2007	8.4	6.5	10.2	10.3	9.9	6.8	52.1
8	HERVET LORENZO	Bléré	2008	10.4	3.7	7.9	10.6	9.5	8.5	50.6
9	COUDERT JOHAN	Esvres	2007	8.9	7.4	7.1	9.7	7.6	8.1	48.8
	GARROT JULES	Tours GC 1	2007	9.5	7.0	7.7	9.8	8.2	6.6	48.8
11	AFONSO MARCOS	Esvres	2007	8.6	6.5	5.6	8.5	9.6	8.6	47.4
12	LORAS ROMAIN	Bléré	2007	9.5	6.1	8.4	10.0	9.0	3.9	46.9
13	BOISBRAS KORANTIN	Tours GC 1	2009	6.7	5.5	8.9	9.4	8.2	7.5	46.2
14	BELOUAD-MEIGNAN ULYSSE	Esvres	2006	9.1	6.1	4.7	10.0	6.4	6.5	42.8
15	JOSEPH-SCHENFEIGEL SIMÉON *	Tours GC 2 (indiv) (indiv)	2004	5.2	6.7	7.7	8.7	4.9	6.7	39.9
16	NATTER DAVID	Tours GC 1	2007	7.0	7.1	8.5	0.0	9.1	7.8	39.5
17	FOUQUET TOM	Bléré	2004	2.0	2.0	2.0	2.0	2.0	9.4	19.4
18	BUTET BOSCHEL GABRIEL	Bléré	2006	2.0	2.0	2.0	0.0	2.0	2.0	10.0
	LECOMTE ARTHUR	Bléré	2006	2.0	2.0	2.0	0.0	2.0	2.0	10.0
	MOULON Théo *	Bléré 1 (indiv) (indiv)	2004	2.0	2.0	2.0	0.0	2.0	2.0	10.0

4. MASCULIN NIVEAU6 7-10 ans . SA_DA (individuels)

4.1. Résultats par équipes







	Equipe	Club							Total
1	Esvres	37--Gymnastique Sportive Esvres	37.0	33.9	27.3	30.4	39.8	31.0	199.4
2	Tours GC	37--Tours Gymnastique Club	23.4	21.0	28.1	21.8	24.3	15.0	133.6

4.2. Résultats individuels







	Gymnaste	Equipe	Année							Total
1	SIDOBRE ETHAN	Esvres	2009	9.0	8.4	10.7	8.5	9.3	9.3	55.2
2	ARNAUDIN LUC	Esvres	2008	9.1	9.3	8.5	8.4	10.5	8.5	54.3
3	JOLY FLEURIOT KYLIAN	Esvres	2011	9.5	8.3	6.1	6.6	10.4	6.8	47.7
4	SYLLA LASSANA	Tours GC	2010	10.2	6.6	9.0	7.0	8.2	6.2	47.2
5	MENET EVAN	Tours GC	2010	6.5	8.9	8.1	7.3	4.8	3.5	39.1
6	KOPIEC THOMAS	Esvres	2011	9.1	7.8	2.0	6.9	9.6	2.0	37.4
7	FERRIERES CLAVAUD MATIS	Tours GC	2011	4.7	3.5	9.0	7.5	9.3	3.3	37.3
8	NOVAIS CAMILLE	Esvres	2011	9.0	7.9	1.5	0.0	4.6	6.4	29.4
9	NUYTEN BAPTISTE	Esvres	2009	9.3	3.7	2.0	6.1	6.0	2.0	29.1
10	MARREC CHADENAS RAPHAEL	Tours GC	2010	2.0	2.0	2.0	0.0	2.0	2.0	10.0
	VIGEANT MARTIN	Tours GC	2011	2.0	2.0	2.0	0.0	2.0	2.0	10.0

5. MASCULIN NIVEAU6 11 + . SA_DA (individuels)

5.1. Résultats par équipes

	Equipe	Club							Total
1	Monts	37--GSM	30.1	29.9	29.3	25.4	31.1	27.7	173.5

5.2. Résultats individuels







	Gymnaste	Equipe	Anne e							Total
1	BONNARDEL MAXENCE	Monts	2007	9.6	9.5	9.5	7.9	9.9	9.1	55.5
2	BEAUMONT CAMERON	Monts	2005	9.3	9.0	9.8	8.7	9.9	8.6	55.3
3	FAUSTIN-LEYBACH VALENTIN	Monts	2003	9.2	9.4	8.0	8.8	9.3	8.2	52.9
4	LA PAGLIA ETHAN *	Chateau-renault 1 (indiv) (indiv)	2007	9.8	9.4	5.2	7.4	9.0	4.3	45.1
5	BOGAT ALLAN	Monts	2005	2.0	2.0	2.0	0.0	2.0	1.8	9.8

6. MASCULIN NIVEAU5 11 + . SA_DA (individuels)

6.1. Résultats par équipes


	Equipe	Club								Total
--	--------	------	---	---	--	---	---	---	---	-------

6.2. Résultats individuels







	Gymnaste	Equipe	Année							Total
1	LEON ANTONIN *	Luyes 1 (indiv) (indiv)	2003	8.2	9.6	9.4	9.4	10.3	9.9	56.8
2	MUNOS MAXIME *	Luyes 1 (indiv) (indiv)	2003	9.1	8.6	9.3	10.6	9.4	9.6	56.6

7. MASCULIN NIVEAU3 11 + . SA_DA (individuels)

7.1. Résultats par équipes

	Equipe	Club							Total
1	Tours GC	37--Tours Gymnastique Club	28.7	27.4	27.5	34.2	32.1	32.5	182.4

7.2. Résultats individuels







	Gymnaste	Equipe	Anne e							Total
1	DOUSSAT PHILIPPE	Tours GC	1973	10.9	11.6	12.5	12.4	12.2	11.2	70.8
2	SALAGNAC VINCENT	Tours GC	1996	8.9	5.7	8.4	10.8	11.5	10.6	55.9
3	GAUDIN DAVID	Tours GC	1991	8.9	10.1	6.6	11.0	8.4	10.7	55.7
4	JOLLET CORENTIN	Tours GC	1999	0.0	0.0	0.0	0.0	0.0	10.2	10.2
5	DE TUGNY JEAN	Tours GC	1990	2.0	2.0	2.0	0.0	2.0	2.0	10.0

8. MASCULIN NIVEAU2 11 + . SA_DA (individuels)

8.1. Résultats par équipes

	Equipe	Club							Total
--	--------	------	---	---	--	---	---	---	-------

8.2. Résultats individuels

	Gymnaste	Equipe	Anne e							Total
1	JAMET THOMAS *	Tours GC 1 (indiv) (indiv)	1995	13.7	14.3	12.0	12.9	11.0	13.0	76.9