









Résultats de la compétition
Departemental
CROLLES
29 et 30 janvier 2022

1. FEMININ NIVEAU4 11 + . SA_DA (individuels)

1.1. Résultats par équipes





	Equipe	Club					Total
1	L'Isle d'Abeau	38--La gym d'Abeau	31.7	37.5	33.3	34.2	136.7
2	Pont de Claix	38--Pont de Claix amicale gymnique	31.4	32.7	35.0	33.4	132.5
3	Tullins	38--La Vaillante de Tullins	31.0	28.7	30.1	28.7	118.5

1.2. Résultats individuels





	Gymnaste	Equipe	Annee					Total
1	TRIEPIER MONDANCIN CHARLINE	L'Isle d'Abeau	1991	10.3	12.8	11.4	12.1	46.6
2	BOROWIEC MAEVA	Pont de Claix	2001	10.8	11.6	10.7	11.2	44.3
3	MAGGUILI CLARA	Pont de Claix	2001	10.2	10.8	12.2	11.0	44.2
4	MADINIER LOU	L'Isle d'Abeau	1997	10.1	12.3	11.4	10.3	44.1
5	BIESSY BONNET MANON	L'Isle d'Abeau	1997	10.7	12.4	9.4	11.5	44.0
6	DICHAMP MANON	L'Isle d'Abeau	2001	10.7	12.0	10.5	10.6	43.8
7	JULIEN MANON	Pont de Claix	1999	10.0	10.3	11.4	11.2	42.9
8	ROMON MARGOT	Pont de Claix	2003	10.4	9.2	10.1	9.8	39.5
	DELAVAL LORRAINE	Tullins	2006	10.5	9.1	11.2	8.7	39.5
10	AMBROISE MARLENE	L'Isle d'Abeau	2003	9.3	9.4	10.1	10.3	39.1
11	GASIGLIA CELIA	Tullins	1996	9.2	9.3	9.8	9.8	38.1
12	MORI LENA	Tullins	2000	10.4	10.3	8.1	9.1	37.9
13	CORDEIRO AXELLE	Tullins	2006	10.1	6.7	9.1	9.8	35.7
14	THAI CHLOE	Tullins	2006	9.0	5.6	8.9	8.7	32.2
15	CRETON JULIE	Pont de Claix	2000	10.1	0.0	11.4	10.1	31.6
16	ARRUFAT MAELIA	Tullins	2002	8.6	5.5	8.2	6.5	28.8

2. FEMININ NIVEAU6 11-18 ans . SA_DA (individuels)

2.1. Résultats par équipes



	Equipe	Club					Total
1	L'Isle d'Abeau 2	38--La gymd'Abeau	41.0	43.4	41.6	44.5	170.5
2	Bourgoin-Jallieu	38--La Jeune France de Bourgoin-Jallieu	41.2	40.5	37.3	43.6	162.6
3	La Tour du Pin	38--L'alerte gymnastique la Tour du Pin	40.0	41.9	37.7	41.5	161.1
4	L'Isle d'Abeau 1	38-La gym d'Abeau	37.3	42.4	38.9	39.4	158.0

2.2. Résultats individuels





	Gymnaste	Equipe	Annee					Total
1	TATY LOUEMBET KETHIA	L'Isle d'Abeau 2	2008	10.6	11.3	10.6	10.7	43.2
2	EL MAJRI AMBRINE	L'Isle d'Abeau 2	2005	10.5	10.8	10.3	11.1	42.7
3	KNIGHT LUCILE	L'Isle d'Abeau 2	2005	9.3	11.0	10.7	11.5	42.5
4	MATHURIN EUGENIE	Bourgoin-Jallieu	2007	10.8	10.9	9.7	10.7	42.1
5	GUILLET LISA	La Tour du Pin	2005	10.6	10.2	10.3	10.6	41.7
	LE CARNEC FANNY	Bourgoin-Jallieu	2007	10.5	10.3	9.4	11.5	41.7
7	OUCHANE TASNIM	L'Isle d'Abeau 2	2009	9.8	10.3	9.8	11.2	41.1
8	TALFER GAMBEY JULIE	L'Isle d'Abeau 1	2007	9.9	10.6	10.3	10.2	41.0
9	ANTHEAUME CAMILLE	L'Isle d'Abeau 2	2005	9.9	9.3	10.0	10.3	39.5
10	ANSELME EMY	Bourgoin-Jallieu	2005	9.7	9.4	9.3	11.0	39.4
	NOEL CORALIE	Bourgoin-Jallieu	2008	10.2	9.9	8.9	10.4	39.4
12	GUERIN MAYA	La Tour du Pin	2007	9.6	10.7	9.0	9.7	39.0
13	CHUZEVILLE CLARA	La Tour du Pin	2005	10.6	10.8	9.4	8.1	38.9
14	VERCHERE CAMILLE	L'Isle d'Abeau 1	2005	8.9	10.5	9.2	9.9	38.5
15	SLIMANI MARWA	L'Isle d'Abeau 1	2005	9.5	10.9	9.8	8.2	38.4
16	BACHA AMBRINE	L'Isle d'Abeau 2	2008	10.0	10.0	7.8	10.3	38.1
17	MAKHFI LINA	L'Isle d'Abeau 1	2005	9.0	10.4	9.5	8.9	37.8
18	GAILLARD ALISSON	Bourgoin-Jallieu	2008	9.5	9.0	8.5	10.1	37.1
19	CHILTON AMELIE *	Voreppe (indiv)	2004	8.9	10.3	7.8	9.9	36.9
20	BOUCHACOURT LUCIE	L'Isle d'Abeau 1	2008	8.9	7.4	9.3	10.4	36.0
21	GOTIN FONTAINE KRYSTENN	La Tour du Pin	2007	9.2	7.5	8.5	10.7	35.9
22	PENDUCCIO LOLA	La Tour du Pin	2005	0.0	9.5	9.0	10.5	29.0
23	PORTERET EMMA	La Tour du Pin	2005	0.0	10.2	7.8	0.0	18.0
24	CARISIO MAYA	Bourgoin-Jallieu	2008	0.0	0.0	0.0	0.0	0.0

3. FEMININ NIVEAU6 7-12 ans . SA_DA (individuels)

3.1. Résultats par équipes

	Equipe	Club					Total
1	L'Isle d'Abeau	38--La gym d'Abeau	42.6	43.7	40.1	43.4	169.8
2	Bourgoin-Jallieu	38--La Jeune France de Bourgoin-Jallieu	42.7	40.8	39.3	43.9	166.7
3	Meylan	38--Aspa meylan	41.2	42.2	39.6	43.4	166.4
4	St Martin d Hères	38--ESSM gymnastique	41.9	39.6	41.5	42.4	165.4
5	Rhodia club	38--Rhodia-Club Gymnastique	41.2	41.1	41.6	41.2	165.1
6	Jonage	38--Jonage gymnastique	43.3	38.1	34.6	39.5	155.5
7	Voreppe	38--Voreppe Foxes	42.4	34.0	36.6	41.4	154.4





3.2. Résultats individuels

	Gymnaste	Equipe	Annee					Total
1	NGOAGOUNI FOURNIER MIA	L'Isle d'Abeau	2011	11.0	11.6	10.0	11.3	43.9
2	BONNET RAFOUK IMANE	St Martin d Hères	2011	11.2	10.0	10.8	11.4	43.4
3	HARO CHARLIE	Rhodia club	2011	10.8	10.8	10.6	11.1	43.3
4	CHIQUET LAURANNE	Meylan	2010	10.6	10.7	10.8	11.0	43.1
5	ORES MIA	Jonage	2010	11.4	11.5	8.9	10.7	42.5
6	MANON JEANNE	Bourgoin-Jallieu	2010	11.2	10.8	9.2	11.2	42.4
7	BIANAY NALYA	Rhodia club	2009	10.3	10.5	10.9	10.5	42.2
8	BEN CHIKH CHAIMA	St Martin d Hères	2010	10.7	10.0	11.2	10.2	42.1
9	BODECHER EGLANTINE	Meylan	2010	10.0	10.7	10.1	11.0	41.8
	BOUILLOT AGATHE	Bourgoin-Jallieu	2010	10.6	9.9	10.3	11.0	41.8
11	GRANDJEAN GABRIELLE	Jonage	2010	10.6	9.6	10.3	10.7	41.2
12	FAURIE MARGAUX	Meylan	2011	10.5	11.0	9.5	10.1	41.1
13	PELIZZA THELMA	St Martin d Hères	2009	10.1	9.4	9.5	11.5	40.5
	GINET CAMILLE	Bourgoin-Jallieu	2011	10.0	9.6	10.2	10.7	40.5
15	GAGNEUR MAELIE	L'Isle d'Abeau	2010	10.9	10.5	8.1	10.9	40.4
	FAVRE MANOE	Bourgoin-Jallieu	2010	10.9	8.9	9.6	11.0	40.4
17	MARTINS NAELYA	L'Isle d'Abeau	2009	10.4	9.5	9.3	10.4	39.6
18	RYCKEBUSCH MARIE GAELLE	Voreppe	2009	10.3	8.7	9.8	10.5	39.3
19	TATY LOUEMBET KERENE	L'Isle d'Abeau	2012	9.5	10.3	9.4	10.0	39.2
20	NIEL AVA	Rhodia club	2010	9.8	9.7	10.1	9.5	39.1
21	GOURI JADE	St Martin d Hères	2010	9.9	9.7	10.0	9.3	38.9
22	SEPTIER MELIE	Jonage	2011	10.5	11.2	7.8	9.3	38.8
23	BREYSSE LYA	L'Isle d'Abeau	2011	10.3	8.7	10.1	9.5	38.6
24	CLEMENT GARANCE	Meylan	2011	8.9	9.8	9.2	10.6	38.5
25	ROUVIERE ALICE	Meylan	2012	9.8	9.3	8.6	10.6	38.3
26	TEI NEILA	Rhodia club	2009	9.5	10.1	10.0	8.5	38.1
27	DURAND GAELLE	Voreppe	2009	8.6	8.4	10.6	10.3	37.9
28	GOY PREUDHOMME MARGAUX	Voreppe	2012	10.6	9.3	8.1	9.8	37.8
29	SILVESTRE CHARLOTTE	Meylan	2011	10.1	9.0	7.2	10.8	37.1
30	DE SOUSA JULIA	Voreppe	2012	10.5	7.6	8.1	10.6	36.8
31	KHAMLIA INAYA	Rhodia club	2009	10.3	6.5	9.8	10.1	36.7
32	PERRIN LOLA	Bourgoin-Jallieu	2010	8.8	10.5	7.5	9.0	35.8
33	FRIGUI MANEL	Jonage	2010	10.8	5.8	7.6	8.8	33.0





34	MAKHFI YASMINE	L'Isle d'Abeau	2010	0.0	11.3	10.6	10.8	32.7
35	BLONDEAU CHARLIE	Voreppe	2011	11.0	6.6	5.0	10.0	32.6
36	ROUVIERE JULIE	St Martin d Hères	2009	0.0	9.9	0.0	0.0	9.9

4. FEMININ NIVEAU7 11-15 ans . SA_DA (individuels)

4.1. Résultats par équipes

	Equipe	Club					Total
1	Pont de Beauvoisin	38--La Sentinelle	37.2	39.9	41.5	41.3	159.9
2	L'Isle d'Abeau	38--La gym d'Abeau	36.4	37.4	39.4	41.0	154.2
3	Nivollas vermelle	38--Etoile gymnique de Nivolas Vermelle	34.4	36.7	40.1	39.8	151.0
4	Domène	38--Etoile sportive Doménoise	38.2	33.7	38.3	38.4	148.6
5	Bourgoin-Jallieu	38--La Jeune France de Bourgoin-Jallieu	35.9	34.8	38.2	37.2	146.1
6	Voreppe	38--Voreppe Foxes	37.0	33.8	38.1	37.0	145.9
7	Tullins	38--La Vaillante de Tullins	32.5	24.1	35.7	37.0	129.3







4.2. Résultats individuels

	Gymnaste	Equipe	Annee					Total
1	PERRIN JASMINE	Pont de Beauvoisin	2009	10.2	9.5	10.3	10.1	40.1
2	PAVIET JADE	Pont de Beauvoisin	2010	9.5	10.4	9.6	10.4	39.9
3	CLAUDEL NINON	Pont de Beauvoisin	2009	8.5	9.9	10.6	10.8	39.8
4	CARRIER FANNY	L'Isle d'Abeau	2009	9.6	9.6	9.8	10.3	39.3
5	GAUVILLE LALIE	Domène	2009	9.7	9.0	10.5	10.0	39.2
	CHAMBON FELICIE	L'Isle d'Abeau	2009	8.4	10.0	10.1	10.7	39.2
7	GENIN COLOMBE	Nivollas vermelle	2008	8.2	9.9	10.1	10.0	38.2
8	LAQUERRIERE LOUNA	Nivollas vermelle	2010	9.4	8.5	10.2	9.9	38.0
	MARTIN PITIOT CLEMENTINE	Pont de Beauvoisin	2010	9.0	9.9	9.4	9.7	38.0
10	TARDIVEL CAMILLE *	Seyssins (indiv)	2006	8.5	9.6	9.9	9.8	37.8
11	DUPONT MARIE *	Seyssins (indiv)	2006	8.9	9.0	9.6	10.2	37.7
12	SCHOTS ELYNE	Pont de Beauvoisin	2009	7.6	9.7	10.5	9.8	37.6
13	CATABBO MALENA	L'Isle d'Abeau	2008	9.0	8.7	10.0	9.8	37.5
14	JOANNES CLEMENTINE	Nivollas vermelle	2009	8.0	9.6	9.6	10.0	37.2
	CATABBO ANGELINA	L'Isle d'Abeau	2008	8.9	9.1	9.5	9.7	37.2
	JEANDET ANDREA	Voreppe	2008	9.2	8.6	10.0	9.4	37.2
17	SALETES LEILA	Voreppe	2008	9.4	9.0	9.9	8.8	37.1
18	BERENGUER MORGANE	L'Isle d'Abeau	2008	8.9	8.6	9.3	10.2	37.0
19	GRANGE ALICIA	Nivollas vermelle	2010	8.5	8.7	9.8	9.9	36.9
20	GARDE MANON	Domène	2009	10.1	8.4	8.6	9.7	36.8
21	SOMMER EMILIE *	St Laurent du Pont (indiv)	2007	8.6	9.2	9.9	9.0	36.7
	BEDOUI ESSIA	Bourgoin-Jallieu	2008	9.0	8.7	9.3	9.7	36.7
23	VENINEAUX COLINE *	Moirans (indiv)	2007	8.8	8.2	9.8	9.1	35.9
	DI PASQUALE LENA	Voreppe	2010	9.9	9.1	7.2	9.7	35.9
25	PETEUIL JUSTINE	Bourgoin-Jallieu	2008	8.6	8.4	9.3	9.4	35.7
26	PERRIN EMY	Bourgoin-Jallieu	2010	9.0	9.4	8.2	9.0	35.6
27	BOULIVAN LISE	Domène	2009	9.5	8.6	8.6	8.6	35.3
	BONNAUD MAUD	Bourgoin-Jallieu	2007	8.8	8.3	9.1	9.1	35.3
29	DIMITROFF LOLA	Nivollas vermelle	2010	8.2	7.8	9.6	9.6	35.2
30	RENAULT LEA *	Moirans (indiv)	2009	8.0	7.9	9.4	9.8	35.1
31	VANNCON LOUISE *	St Laurent du Pont (indiv)	2008	8.4	8.8	9.6	8.2	35.0







32	PASQUALON MELIE *	Moirans (indiv)	2009	8.2	8.1	9.0	9.3	34.6
	FABRE ALYSSIA	Bourgoin-Jallieu	2008	8.2	7.9	9.6	8.9	34.6
34	TOUR CORALINE	Pont de Beauvoisin	2008	6.6	7.8	10.1	10.0	34.5
35	MOUZAOIR KANIZA	Domène	2009	8.9	7.7	8.6	9.2	34.4
	DOS SANTOS LANA	Bourgoin-Jallieu	2008	9.1	6.5	10.0	8.8	34.4
37	FRANCOIS MARGOT	Nivollas vermelle	2007	8.3	6.4	10.0	9.4	34.1
	MASTROMATEO NOEMIE	Tullins	2009	8.0	6.6	9.9	9.6	34.1
	GORIN NAYA *	St Laurent du Pont (indiv)	2008	8.4	8.4	8.8	8.5	34.1
40	LOZZI NINA	Domène	2008	8.2	7.7	10.3	7.4	33.6
41	KOPP COLINE	Voreppe	2007	8.2	7.1	9.0	9.1	33.4
42	DESSOLAS ROMANE	Tullins	2007	9.5	5.4	9.4	8.8	33.1
	GEOFFROY FANTINE	Voreppe	2008	8.5	6.9	9.2	8.5	33.1
44	HUSTACHE MARIE	Domène	2009	8.8	5.7	8.9	9.5	32.9
45	MAGNARD NOEMIE *	Jonage (indiv)	2008	7.8	7.4	9.1	7.6	31.9
46	COSMIDES DAPHNEE	Tullins	2007	8.1	5.5	8.5	9.5	31.6
47	BARAGGIA MELIE *	Tullins (indiv)	2010	6.9	4.9	9.0	8.5	29.3
48	REPITON DUMOLLARD ANAE	Tullins	2010	6.6	5.6	7.9	9.1	29.2
49	COMBE NAYA	Tullins	2008	6.6	6.2	6.7	7.8	27.3
	LADSINI BARTA	Tullins	2008	6.9	5.7	6.6	8.1	27.3
51	MAURER ANAIS	L'Isle d'Abeau	2008	0.0	0.0	0.0	0.0	0.0

5. MASCULIN NIVEAU5 7-14 ans . SA_DA (individuels)

5.1. Résultats par équipes







	Equipe	Club							Total
1	Jonage	38--Jonage gymnastique	34.6	32.2	32.9	32.1	33.5	33.1	198.4
2	Pont de Beauvoisin	38--La Sentinelle	32.1	14.0	23.3	29.8	28.2	27.6	155.0

5.2. Résultats individuels







	Gymnaste	Equipe	Anne e							Total
1	HOUSSEBAY JORIS	Jonage	2011	11.7	12.1	11.4	10.1	11.3	11.0	67.6
2	LACOMBE HADRIEN	Jonage	2011	11.1	10.5	11.2	10.4	11.1	10.8	65.1
3	COLOMBO ENZO	Jonage	2011	11.8	7.6	10.3	11.1	11.1	11.3	63.2
4	RAPOSO LEANDRE	Jonage	2010	9.8	9.6	9.9	10.6	10.5	10.1	60.5
5	PAPE GREGOIRE	Pont de Beauvoisin	2010	10.3	6.7	8.9	10.1	10.8	10.5	57.3
6	MERCIER LUCAS	Jonage	2010	10.4	8.3	7.7	8.2	10.1	10.3	55.0
7	LORTJEAN TIMOTHE	Pont de Beauvoisin	2009	10.5	5.9	7.2	9.7	8.4	8.0	49.7
8	TARDY GAETAN	Pont de Beauvoisin	2009	11.3	1.4	7.2	10.0	9.0	9.1	48.0
9	SCHMITT EVAN	Pont de Beauvoisin	2010	0.0	0.0	0.0	0.0	0.0	0.0	0.0

6. MASCULIN NIVEAU7 7-10 ans . SA_DA (individuels)

6.1. Résultats par équipes





	Equipe	Club							Total
1	Crolles	38--Gym et rythme Crolles	38.5	36.4	38.7	31.4	42.8	40.6	228.4
2	UFOLEP 38	38--Etoile sportive Doménoise	41.5	36.2	39.0	26.8	40.7	39.3	223.5
3	Pont de Beauvoisin	38--La Sentinelle	39.3	33.8	36.8	31.6	42.0	38.6	222.1

6.2. Résultats individuels





	Gymnaste	Equipe	Année							Total
1	GUERIN WILLIAM	Crolles	2012	13.0	11.2	13.2	10.4	14.5	14.0	76.3
2	GIRARD LOUIS	Crolles	2011	12.9	13.2	12.9	10.6	13.9	12.6	76.1
3	MICHALLET PAUL	UFOLEP 38	2012	14.7	12.6	13.7	8.0	13.8	13.1	75.9
4	ORCEL LEO PAUL	UFOLEP 38	2014	13.5	11.4	12.8	10.3	14.1	12.8	74.9
5	PRADOS MAEL	Crolles	2012	12.6	11.9	12.6	10.4	13.7	13.0	74.2
6	DEMEURE RAPHAEL	Pont de Beauvoisin	2013	13.1	11.5	11.9	10.3	13.7	13.6	74.1
7	BOUALLAG CRESPEL LILIO	Pont de Beauvoisin	2012	12.8	12.9	12.6	8.2	14.4	12.6	73.5
8	PAPPINI GAEL	Crolles	2012	12.3	11.0	11.2	10.2	14.4	13.6	72.7
9	BENMIMOUM LIYAM	UFOLEP 38	2013	13.3	12.2	12.5	8.1	12.1	13.4	71.6
10	GRESSE MAE	Pont de Beauvoisin	2012	13.3	9.0	12.1	10.6	13.9	12.4	71.3
11	LORTJEAN LEONARD	Pont de Beauvoisin	2014	12.9	8.5	12.1	10.7	12.9	12.3	69.4
12	CHHANG HERWAN	Crolles	2014	12.1	11.3	10.4	9.4	11.6	12.0	66.8
13	BAILLE REMY	UFOLEP 38	2012	13.3	8.1	10.4	8.4	12.8	12.2	65.2
14	MARTIN PITIOT RAPHAEL	Pont de Beauvoisin	2014	12.4	9.4	11.1	7.2	10.6	11.5	62.2

7. FEMININ NIVEAU2 11 + . SA_DA (individuels)

7.1. Résultats par équipes





	Equipe	Club					Total
1	Rhodia club	38--Rhodia-Club Gymnastique	32.0	30.4	33.5	34.7	130.6

7.2. Résultats individuels





	Gymnaste	Equipe	Annee					Total
1	VIGNAL MANON	Rhodia club	1999	10.5	9.4	12.0	12.8	44.7
2	JACQUINOT CAMILLE	Rhodia club	0	11.0	10.9	11.1	9.5	42.5
3	STIVAL LUCIE	Rhodia club	2004	10.5	10.1	9.2	11.5	41.3
4	GOUTTE TYFFANIE	Rhodia club	2005	9.9	9.0	10.4	8.7	38.0
5	JACQUES VALENTINE	Rhodia club	2006	10.3	8.3	7.1	10.4	36.1

8. FEMININ NIVEAU5 11-18 ans . SA_DA (individuels)

8.1. Résultats par équipes





	Equipe	Club					Total
1	Pont de Claix	38--Pont de Claix amicale gymnique	39.0	37.5	41.1	39.8	157.4
2	Rhodia club	38--Rhodia-Club Gymnastique	38.1	36.1	38.5	40.5	153.2
3	Jonage	38--Jonage gymnastique	38.8	29.2	29.6	41.2	138.8

8.2. Résultats individuels




	Gymnaste	Equipe	Annee					Total
1	LEWI MANON	Jonage	2006	9.7	10.3	10.5	11.5	42.0
2	ANDREOLETY NOEMIE	Pont de Claix	2007	10.2	10.0	11.2	10.3	41.7
3	FERREIRA MELANIE	Jonage	2006	9.7	10.8	9.8	10.3	40.6
4	LIARTE NOEMIE	Rhodia club	2006	9.5	9.2	10.6	11.0	40.3
5	DABIR LOUANE	Pont de Claix	2010	9.3	9.7	10.4	9.8	39.2
6	JACQUET MILLA	Rhodia club	2007	9.5	9.3	10.0	9.3	38.1
7	SORREL TALYA	Pont de Claix	2008	9.8	8.3	10.4	8.5	37.0
8	JACQUES CLEMENCE	Rhodia club	2004	9.2	9.1	8.5	9.8	36.6
9	CARLIOZ ELSA	Jonage	2008	9.4	8.1	9.3	9.5	36.3
	TRAPAND MAELYS	Pont de Claix	2005	8.9	9.5	9.0	8.9	36.3
11	CHAPIER ANAIS	Rhodia club	2009	9.1	8.5	8.7	9.3	35.6
12	BLANC CLEYA	Rhodia club	2008	8.8	6.9	9.2	9.1	34.0
13	CHAUSSINAND RANCOU YNESS	Rhodia club	2009	9.9	5.4	8.1	10.4	33.8
14	SOMMER AMBRE	Pont de Claix	2008	9.7	3.8	9.1	10.8	33.4
15	LAIB JASMINE	Jonage	2005	10.0	0.0	0.0	9.9	19.9

9. FEMININ NIVEAU4 11-18 ans . SA_DA (individuels)

9.1. Résultats par équipes

	Equipe	Club					Total
1	St Martin d Hères	38--ESSM gymnastique	31.5	36.2	35.8	37.2	140.7
2	Jonage	38--Jonage gymnastique	30.0	33.8	34.0	36.7	134.5
3	Voreppe	38--Voreppe Foxes	31.3	37.8	31.7	30.9	131.7
4	Heyrieux	38--J.A.Heyrieux Gymnastique Sportive	32.0	29.1	32.9	35.9	129.9
5	La Tour du Pin	38--L'alerte gymnastique la Tour du Pin	30.0	29.6	27.8	31.6	119.0

9.2. Résultats individuels





	Gymnaste	Equipe	Annee					Total
1	AMRAOUI JADE	St Martin d Hères	2006	10.4	12.7	12.3	12.5	47.9
2	ZIAT SARA	St Martin d Hères	2006	10.2	11.7	11.7	12.6	46.2
3	ROUSSET FAVIER JUSTINE	St Martin d Hères	2003	10.7	11.8	11.4	12.0	45.9
4	BOUKHNOUCH SALMA	Jonage	2006	9.4	12.2	11.9	12.0	45.5
5	BEN ELKRAFI CHAMA	St Martin d Hères	2008	10.4	11.0	11.8	12.1	45.3
6	BIGILLON LEANE	Voreppe	2006	10.3	12.8	10.4	11.3	44.8
7	LOEUILLET ATENAIS	Heyrieux	2007	11.0	11.1	10.5	11.3	43.9
8	MICHEL LILWENN	Voreppe	2008	9.9	12.5	10.3	10.2	42.9
9	HATZICONSTANTINOU TESSA	St Martin d Hères	2008	10.4	11.5	11.2	9.7	42.8
10	PERIGARD ANAIS	Heyrieux	2008	9.2	11.2	10.2	12.0	42.6
11	GRECO JOANNA	Jonage	2004	10.1	11.3	10.4	10.6	42.4
12	WANNIN FLORA	La Tour du Pin	2004	9.6	12.2	10.2	10.3	42.3
	RICOU LOU ANN	Jonage	2005	10.4	7.8	11.6	12.5	42.3
14	SCHMITT DIANE	Voreppe	2003	10.3	11.7	11.0	9.0	42.0
15	EGHA AGHE MAELYS	Heyrieux	2005	10.7	6.5	12.2	12.5	41.9
16	NASCIMIENTO DE SOUZA VANUBIA	Jonage	2006	9.3	9.6	10.5	12.2	41.6
	DURSAP MATHILDE	St Martin d Hères	2008	10.1	10.5	9.5	11.5	41.6
18	KRASS LISA	La Tour du Pin	2006	10.2	12.0	8.6	10.6	41.4
19	KRITTER HANAE	Voreppe	2009	10.5	12.5	8.5	7.9	39.4
20	ANSELME JULIE	Jonage	2006	9.5	10.3	10.3	9.0	39.1
21	PUCKETT MCEWAN ANAIS	Voreppe	2007	9.7	9.6	10.1	9.4	38.8
22	LATRECHE AMBRE	Heyrieux	2008	10.3	6.8	7.0	11.4	35.5
23	CHARDONNET ROXANE	La Tour du Pin	2004	10.2	5.4	9.0	10.7	35.3
24	TARGHAOUI CHIMENE	Voreppe	2005	10.5	9.0	10.0	5.7	35.2

10. FEMININ NIVEAU5 7-12 ans . SA_DA (individuels)

10.1. Résultats par équipes





	Equipe	Club					Total
1	Heyrieux	38--J.A.Heyrieux Gymnastique Sportive	40.5	37.7	39.7	43.0	160.9

10.2. Résultats individuels





	Gymnaste	Equipe	Annee					Total
1	DA SILVA TESSA	Heyrieux	2010	10.5	10.3	9.9	10.2	40.9
2	MARINO LILOU	Heyrieux	2009	10.2	10.2	10.0	10.3	40.7
3	DIETRICH OCEANE	Heyrieux	2010	10.3	9.2	9.6	10.8	39.9
4	BOSSY INES	Heyrieux	2009	9.5	7.9	9.7	11.3	38.4
5	BRUGIERE ZOE	Heyrieux	2011	9.1	8.0	10.1	10.6	37.8

11. FEMININ NIVEAU5 11-15 ans . SA_DA (individuels)

11.1. Résultats par équipes





	Equipe	Club					Total
1	Crolles	38--Gym et rythme Crolles	39.9	43.1	43.6	43.5	170.1
2	St Martin d Hères	38--ESSM gymnastique	41.3	42.0	39.6	43.8	166.7
3	Pont de Beauvoisin	38--La Sentinelle	38.7	39.5	39.4	40.4	158.0

11.2. Résultats individuels





	Gymnaste	Equipe	Annee					Total
1	WEILEMANN LEA	Crolles	2008	10.6	11.5	11.5	11.6	45.2
2	JEANNOT MARGOT	St Martin d Hères	2010	11.1	11.1	10.6	11.9	44.7
3	MARTIN NOELINE	Crolles	2007	10.6	11.3	10.8	10.7	43.4
4	SERVANT KELLY	St Martin d Hères	2010	10.4	11.4	9.1	11.2	42.1
5	VANGVIRACHITH LILI	Crolles	2006	9.9	10.2	10.3	11.0	41.4
6	HORACEK JADE	Pont de Beauvoisin	2006	9.5	10.4	10.6	10.1	40.6
7	GUILLAUD JARGOT HELENA	Pont de Beauvoisin	2007	9.9	9.8	10.2	10.2	40.1
8	LAPEYRE LUCIE	St Martin d Hères	2009	9.8	8.8	10.1	10.7	39.4
9	FOURNIAL ANAIS	St Martin d Hères	2010	10.0	9.3	9.3	10.0	38.6
10	GALLIEN ROMANE	Pont de Beauvoisin	2007	9.7	9.5	8.5	10.8	38.5
11	PAVIET THEA	Pont de Beauvoisin	2006	9.6	9.8	9.0	9.3	37.7
12	GROS CYRIELLE	Pont de Beauvoisin	2006	7.8	8.8	9.6	9.2	35.4
13	RESCA LISA	Crolles	2007	0.0	10.1	10.7	10.2	31.0
14	PLOTEAU SIDONIE	St Martin d Hères	2006	8.3	10.2	9.6	0.0	28.1
15	GUIRAO LOLA	Crolles	2008	8.8	8.3	10.6	0.0	27.7

12. FEMININ NIVEAU5 11 + . SA_DA (individuels)

12.1. Résultats par équipes





	Equipe	Club					Total
1	St Laurent du Pont	38--La Cartusienne	43.1	44.6	43.9	45.9	177.5
2	Echirolles	38--Amicale laïque Echirolles gymnastique	40.5	41.7	42.6	41.9	166.7
3	La Tour du Pin	38--L'alerte gymnastique la Tour du Pin	11.0	21.7	21.0	19.7	73.4

12.2. Résultats individuels


	Gymnaste	Equipe	Annee					Total
1	SALOMON MAEVANE	St Laurent du Pont	2007	11.0	11.8	11.7	11.8	46.3
2	VICHERD CANDICE	La Tour du Pin	1998	11.0	11.8	11.0	10.9	44.7
3	LOTITO LEONIE	St Laurent du Pont	2007	10.8	10.9	11.0	11.7	44.4
4	MAZABRARD JULIE	St Laurent du Pont	1999	10.9	11.5	11.1	10.5	44.0
5	LEFEBVRE SOLENE	Echirolles	1995	10.9	9.9	11.4	11.7	43.9
6	GUILLEMIN MATHILDE	Echirolles	2002	10.8	11.7	10.1	10.0	42.6
7	RUELLE JULIETTE	St Laurent du Pont	2008	10.2	10.4	9.2	11.3	41.1
8	DUCHEMIN MAILYS	St Laurent du Pont	2008	10.4	8.7	10.1	10.7	39.9
9	JOUBERT LUCILE	Echirolles	2006	9.4	9.7	10.8	9.9	39.8
10	MOLIN DELAURENTI AMBRE	Echirolles	2008	9.4	10.4	8.7	10.3	38.8
11	SOURROUILLE LILA	St Laurent du Pont	2007	9.7	7.6	7.4	11.1	35.8
12	GORDON LENA	Echirolles	2007	8.5	6.2	10.3	9.1	34.1
13	ROSTAING LYNNE	La Tour du Pin	2008	0.0	9.9	10.0	8.8	28.7
14	DE PARSCAU VICTOIRE	La Tour du Pin	2002	0.0	0.0	0.0	0.0	0.0
	JUBAN PRESCILLIA	La Tour du Pin	2004	0.0	0.0	0.0	0.0	0.0
	GONZALEZ ELISE	La Tour du Pin	2002	0.0	0.0	0.0	0.0	0.0

13. FEMININ NIVEAU4 11-15 ans . SA_DA (individuels)

13.1. Résultats par équipes





	Equipe	Club					Total
1	Meylan	38--Aspa meylan	30.8	34.0	34.5	34.5	133.8
2	Jonage	38--Jonage gymnastique	31.2	34.7	32.8	34.6	133.3

13.2. Résultats individuels




	Gymnaste	Equipe	Annee					Total
1	THUAIRE ELSA *	St Martin d Hères (indiv)	2007	10.7	12.4	10.8	11.6	45.5
2	CREPET CHLOE	Jonage	2007	10.1	11.0	12.1	12.1	45.3
3	MERMILLOT BLONDIN INES	Meylan	2007	10.4	10.2	11.9	12.5	45.0
4	ANIEL CAMILLE	Meylan	2006	9.9	12.5	11.0	10.6	44.0
5	DO NASCIMENTO LOUANE	Jonage	2008	11.0	12.4	8.5	11.3	43.2
6	STEVENON NOEMIE	Jonage	2008	10.0	11.3	10.2	11.2	42.7
7	BALLY CLEA	Meylan	2007	9.9	10.6	10.6	9.8	40.9
8	SAULNIER LAYNA	Jonage	2009	10.1	7.7	10.2	10.9	38.9
9	PLOTTIN LEONIE	Meylan	2007	9.6	10.9	7.6	8.4	36.5
10	HENRY CLARA *	Voreppe (indiv)	2008	10.0	8.9	10.2	6.6	35.7
11	LAFFINEUR ANAIS	Jonage	2008	9.6	5.9	10.5	9.3	35.3
12	REYNIER DIT PRAT ELEA	Meylan	2006	10.5	0.0	11.6	11.4	33.5

14. FEMININ NIVEAU3 11 + . SA_DA (individuels)

14.1. Résultats par équipes





	Equipe	Club					Total
1	Jonage	38--Jonage gymnastique	32.5	33.2	30.5	35.8	132.0
2	St Martin d Hères	38--ESSM gymnastique	30.2	31.0	31.9	33.1	126.2

14.2. Résultats individuels





	Gymnaste	Equipe	Annee					Total
1	POMPA VALENTINE	Jonage	2001	11.0	11.2	9.7	12.4	44.3
2	BLANC LORAINÉ	Jonage	1999	10.3	10.5	11.2	11.8	43.8
3	PERRET LISE	St Martin d Hères	2003	10.3	11.3	10.6	10.7	42.9
4	PERRIN COLINE	Jonage	2004	10.8	10.4	9.6	11.6	42.4
5	LE BITOUX KENNESSE	Jonage	2000	10.7	11.5	7.3	11.0	40.5
6	NOGUERA BERENICE	St Martin d Hères	2002	9.8	8.3	11.2	10.9	40.2
7	QUILLE AUDREY	St Martin d Hères	2002	9.8	8.1	9.3	7.7	34.9
8	GREMILLET MORGANE	St Martin d Hères	2001	9.8	0.0	10.1	11.5	31.4
9	MULATON ORNELLA	St Martin d Hères	2001	10.0	11.4	7.9	0.0	29.3
10	MOULIN CLARA	St Martin d Hères	2002	9.9	3.9	9.2	0.0	23.0

15. FEMININ NIVEAU5 7-10 ans . SA_DA (individuels)

15.1. Résultats par équipes





	Equipe	Club					Total
1	St Martin d Hères	38--ESSM gymnastique	41.6	35.7	39.5	44.8	161.6

15.2. Résultats individuels





	Gymnaste	Equipe	Annee					Total
1	SERRAG NOHAM	St Martin d Hères	2011	10.7	9.3	11.4	11.6	43.0
2	GUERBAA JANNA	St Martin d Hères	2013	11.3	9.1	9.3	11.7	41.4
3	HATZICONSTANTINO LEXIE	St Martin d Hères	2011	10.2	9.5	9.7	10.3	39.7
4	HAGGIAG MAELY	St Martin d Hères	2013	9.4	7.8	9.1	11.2	37.5

16. FEMININ NIVEAU6 11 + . SA_DA (individuels)

16.1. Résultats par équipes







	Equipe	Club					Total
1	Moirans	38--Club gym Moirannais	39.8	40.3	39.7	44.3	164.1
2	Domène	38--Etoile sportive Doménoise	37.2	35.1	34.7	40.6	147.6

16.2. Résultats individuels







	Gymnaste	Equipe	Annee					Total
1	POUSSIER JULIETTE	Moirans	1997	9.8	10.8	10.6	11.2	42.4
2	VADALA ALEXANE	Moirans	2003	10.5	11.1	9.1	11.5	42.2
3	CARRET ESTELLE	Domène	1998	9.9	10.6	9.7	10.6	40.8
4	BERTRAND CLEMENCE	Moirans	2008	10.1	9.2	9.8	10.7	39.8
5	COLIN AURELIE	Moirans	2003	9.4	9.2	10.2	10.9	39.7
6	RUYNAT LILOU	Domène	2006	10.3	10.0	8.7	10.3	39.3
7	GERBAUX MICHEL MAIALEN	Domène	2006	9.1	6.0	8.1	10.2	33.4
8	BERT LOU	Domène	2002	6.7	8.5	7.1	8.2	30.5
9	BEAUALET LOU	Domène	2007	7.9	5.2	8.2	8.3	29.6
10	MOHAMED BEN ALI NAYLA	Domène	2007	7.8	3.1	7.7	9.5	28.1

17. MASCULIN NIVEAU4 11 + . SA_DA (individuels)

17.1. Résultats par équipes







	Equipe	Club							Total
1	Jonage	38--Jonage gymnastique	34.5	30.0	29.2	33.0	35.6	32.4	194.7
2	Domène	38--Etoile sportive Doménoise	31.6	27.5	30.8	32.0	34.4	31.1	187.4

17.2. Résultats individuels

	Gymnaste	Equipe	Anne e							Total
1	CHOGNOT ELIOTT	Jonage	2004	11.5	10.7	8.6	11.1	11.9	11.0	64.8
2	CARRET SYLVAIN	Domène	2004	11.8	10.3	10.6	10.2	11.7	10.1	64.7
3	LAPALUS LORIS	Jonage	2006	11.6	8.5	9.5	10.9	11.5	10.0	62.0
4	SOFFIETTI FLORIAN	Domène	2004	9.6	9.1	10.2	10.4	11.6	11.0	61.9
5	SOFFIETTI CORENTIN	Domène	2007	10.1	8.1	10.0	11.0	11.1	10.0	60.3
6	DUBARLE GAETAN	Domène	2005	9.7	7.8	9.8	10.6	10.6	10.0	58.5
7	FANTAUZZI THOMAS	Jonage	2007	0.0	10.8	11.1	0.0	12.2	11.4	45.5
8	GESQUIERE THOMAS	Jonage	2007	0.0	6.5	5.6	10.7	11.3	8.5	42.6
9	COSTOLI CEDRIC	Jonage	1982	11.4	0.0	0.0	11.0	0.0	0.0	22.4

18. MASCULIN NIVEAU6 7-14 ans . SA_DA (individuels)

18.1. Résultats par équipes

	Equipe	Club							Total
1	Crolles	38--Gym et rythme Crolles	35.9	34.5	34.0	32.3	35.1	35.5	207.3
2	Aix les Bains	73--UNION GYMNIQUE	35.3	33.9	32.2	31.3	33.6	33.8	200.1
3	Jonage	38--Jonage gymnastique	34.8	27.1	32.0	29.4	27.4	31.3	182.0

18.2. Résultats individuels








	Gymnaste	Equipe	Année							Total
1	TOUSSAINT NATHANAEL	Crolles	2010	11.8	11.9	11.5	10.6	12.0	11.9	69.7
2	DEROUX ROBIN	Crolles	2010	12.0	10.8	11.2	10.8	11.2	11.8	67.8
3	VERGUET MATTEO	Aix les Bains	2007	11.8	11.6	11.1	10.7	11.1	11.3	67.6
4	JOHNSON BENJAMIN	Crolles	2010	11.8	11.8	10.9	9.2	11.5	11.8	67.0
5	BON ADRIEN	Crolles	2011	10.6	10.6	10.8	10.9	11.6	11.6	66.1
6	VERGUET ANTONIN	Aix les Bains	2008	11.9	10.1	10.6	10.1	11.1	11.5	65.3
7	MARTIN GASPARD	Aix les Bains	2010	11.2	11.2	10.5	10.3	10.7	11.0	64.9
8	FERRER ETHAN	Crolles	2010	12.1	8.2	11.3	9.0	10.3	11.7	62.6
9	LAVIE CLEMENT	Jonage	2010	11.9	9.4	11.3	8.9	8.9	11.2	61.6
10	ESTEVEENS NOAH	Jonage	2011	9.8	9.2	10.6	10.0	10.0	10.5	60.1
11	LARNAUD SWANN	Aix les Bains	2013	11.5	9.4	10.2	9.1	9.8	10.0	60.0
12	SCALZO ELIOT	Jonage	2011	11.0	8.5	10.1	10.0	8.5	9.6	57.7
13	VERGUET NATHAN	Aix les Bains	2010	11.6	11.1	10.4	10.3	11.4	0.0	54.8
14	GUICHARDIERE MAEL	Jonage	2010	11.9	5.3	7.7	9.4	8.0	8.8	51.1
15	CHILLON ILAN	Crolles	2011	10.6	9.7	0.0	9.1	9.9	0.0	39.3
16	VERGUET ANATOLE	Aix les Bains	2012	0.0	0.0	0.0	9.4	0.0	0.0	9.4

19. MASCULIN NIVEAU3 11 + . SA_DA (individuels)

19.1. Résultats par équipes







	Equipe	Club								Total
--	--------	------	---	---	--	---	---	---	---	-------

19.2. Résultats individuels







	Gymnaste	Equipe	Année								Total
1	CLARET HUGO *	Crolles (indiv)	2002	11.8	12.0	11.3	12.0	12.5	11.4	71.0	
2	MERCIER QUENTIN *	Jonage (indiv)	1989	10.5	10.5	11.1	10.6	9.8	10.2	62.7	

20. MASCULIN NIVEAU4 11-16 ans . SA_DA (individuels)

20.1. Résultats par équipes

	Equipe	Club							Total
1	Crolles	38--Gym et rythme Crolles	36.9	34.6	34.5	33.4	38.2	35.6	213.2
2	Jonage	38--Jonage gymnastique	30.1	29.0	23.7	32.3	30.1	25.2	170.4

20.2. Résultats individuels







	Gymnaste	Equipe	Anne e							Total
1	LONCKE NOE	Crolles	2005	12.1	11.6	12.6	10.8	13.1	12.8	73.0
2	VANGVIRACHITH ZAO	Crolles	2007	12.6	11.1	9.8	11.9	12.8	12.3	70.5
3	RAVIER AXEL	Crolles	2008	11.9	11.9	11.1	10.7	12.3	9.9	67.8
4	COMANDONE MATTEO	Crolles	2007	12.2	10.5	9.8	10.5	12.1	10.3	65.4
5	PETILLOT MATHIS	Crolles	2008	11.0	9.3	10.8	10.5	12.1	10.5	64.2
6	CHEVALIER DOS SANTOS ALAIN	Jonage	2008	11.3	9.3	8.5	10.7	11.2	8.9	59.9
7	LABROSSE TOM	Jonage	2007	9.8	11.0	6.6	11.1	8.3	8.4	55.2
8	LEMOINE LUCAS	Jonage	2006	9.0	8.7	7.9	10.5	8.8	7.9	52.8
9	PEPINOTREMENOS EMILIO	Jonage	2007	7.8	0.0	7.3	9.4	10.1	6.7	41.3
10	CREPET GABRIEL	Jonage	2009	7.6	4.4	1.0	0.0	7.7	3.3	24.0

21. MASCULIN NIVEAU2 11 + . SA_DA (individuels)

21.1. Résultats par équipes

	Equipe	Club							Total
--	--------	------	---	---	--	---	---	---	-------

21.2. Résultats individuels







	Gymnaste	Equipe	Anne e							Total
1	LEREDOTTE RAPHAEL *	Jonage (indiv)	2001	12.2	11.7	11.9	13.1	12.7	11.3	72.9

22. MASCULIN NIVEAU3 11-18 ans . SA_DA (individuels)

22.1. Résultats par équipes







	Equipe	Club							Total
--	--------	------	---	---	--	---	---	---	-------

22.2. Résultats individuels







	Gymnaste	Equipe	Anne e							Total
1	BOURDON ARTHUR *	Jonage (indiv)	2003	12.0	8.8	10.6	10.7	10.2	3.8	56.1

23. MASCULIN NIVEAU6 7-10 ans . SA_DA (individuels)

23.1. Résultats par équipes





	Equipe	Club							Total
1	Aix les Bains	73--UNION GYMNIQUE	32.8	31.5	32.5	29.6	32.2	32.6	191.2
2	Jonage	38--Jonage gymnastique	34.7	26.8	30.0	29.7	33.5	27.5	182.2

23.2. Résultats individuels





	Gymnaste	Equipe	Année							Total
1	PETIOT MAËL	Aix les Bains	2012	11.2	11.3	11.0	9.4	11.3	11.6	65.8
2	YABAGABO THAIS	Aix les Bains	2013	11.1	10.7	10.6	10.5	10.9	10.5	64.3
3	EA LOIC	Jonage	2011	11.9	9.6	10.5	10.0	11.8	9.1	62.9
4	GUY RODOLAKIS SOREN	Aix les Bains	2012	10.4	9.5	10.9	9.7	10.0	10.5	61.0
5	LEMOINE LOUIS	Jonage	2011	11.2	9.2	9.0	9.2	10.8	10.5	59.9
6	VIGNERON MAX	Jonage	2011	10.9	8.0	10.1	9.9	10.0	7.9	56.8
7	PERROUD BRUNEEL GIANI	Aix les Bains	2014	10.3	4.7	8.0	9.1	9.8	9.6	51.5
8	BASSO VALENTIN	Jonage	2012	11.0	3.4	8.5	9.8	10.9	6.8	50.4
9	BOVERO NILS	Jonage	2014	11.6	2.3	9.4	9.2	9.7	6.6	48.8
10	YABAGABO SIMEON	Aix les Bains	2014	8.7	3.4	8.2	9.3	9.2	9.2	48.0
11	GAJDANE KAIS	Aix les Bains	2014	10.5	3.7	4.7	8.6	6.5	6.8	40.8

24. FEMININ NIVEAU6 7-10 ans . SA_DA (individuels)

24.1. Résultats par équipes







	Equipe	Club					Total
1	Pont de Claix	38--Pont de Claix amicale gymnique	43.6	41.1	39.0	43.7	167.4

24.2. Résultats individuels







	Gymnaste	Equipe	Annee					Total
1	MENARD LEONIE	Pont de Claix	2011	10.9	10.9	11.2	10.8	43.8
2	DACORSI EMMY	Pont de Claix	2011	11.0	10.3	9.8	11.1	42.2
3	DOMINGUEZ ROMANE	Pont de Claix	2011	11.0	9.8	9.7	11.0	41.5
4	DELPEYROU NINA	Pont de Claix	2011	10.7	10.1	8.3	10.8	39.9

25. MASCULIN NIVEAU7 6-8 ans . SA_DA (individuels)

25.1. Résultats par équipes

	Equipe	Club							Total
1	Nivolas Vermelle	38--Etoile gymnique de Nivolas Vermelle	37.9	27.0	33.8	25.1	40.6	37.0	201.4

25.2. Résultats individuels

	Gymnaste	Equipe	Année							Total
1	BERTHIER EMRYS	Nivolas Vermelle	2013	13.2	10.1	11.5	8.6	13.6	12.3	69.3
2	MASSON EVANN	Nivolas Vermelle	2013	11.3	8.9	10.8	8.0	13.3	12.3	64.6
3	MUSY ANTOINE	Nivolas Vermelle	2015	10.9	8.0	11.1	8.1	13.1	12.1	63.3
4	BARRAL LOUIS	Nivolas Vermelle	2014	12.3	6.9	8.4	7.8	13.7	12.4	61.5
5	BENEDETTO LEANDRE	Nivolas Vermelle	2013	12.4	6.2	10.8	8.4	11.1	12.2	61.1
6	BOREL LOUIS	Nivolas Vermelle	2014	12.0	6.0	11.2	7.3	10.9	12.3	59.7