







Résultats de la compétition
REGIONAUX
Marvejols
19 et 20 mars 2022

1. FEMININ NIVEAU6 11 + . SA_DA (individuels)

1.1. Résultats par équipes





	Equipe	Club					Total
1	Pignan	34--Ass club gym choc	41.0	43.7	42.9	43.0	170.6
2	St Estève	66--Gym club st esteve	40.7	42.3	41.7	38.3	163.0
3	Gruissan	11--Gruissan	40.6	42.6	38.1	39.6	160.9
4	Castelnau le lez	34--GSL34.com - Castelnau le Lez	40.8	41.0	38.1	39.4	159.3
5	UFOLEP 48	48--Atout Sport Mendois	28.2	41.5	39.5	44.7	153.9

1.2. Résultats individuels





	Gymnaste	Equipe	Annee					Total
1	ROZIERE SWANE	UFOLEP 48	2009	11.2	11.0	10.1	11.8	44.1
2	MILIAN CELIA	Pignan	1995	10.9	11.4	10.8	10.8	43.9
3	PRADELS JUSTINE	Pignan	1995	10.6	11.1	10.5	10.7	42.9
	CHANCEL LAURIE	Gruissan	2004	10.2	11.2	10.2	11.3	42.9
5	BARRAU OLIVIA	Pignan	2006	10.3	10.6	10.8	10.5	42.2
6	DAULLET CHLOE	St Estève	1998	10.4	11.0	10.1	9.8	41.3
7	FRITSH LANA	Pignan	2009	9.2	10.6	10.4	10.2	40.4
	CLERCQ LAURIANE	St Estève	1998	10.0	10.2	9.7	10.5	40.4
	MALLOL LAURA	St Estève	2005	10.3	10.6	10.4	9.1	40.4
10	COSTA GOMEZ SOPHIE	Castelnau le lez	2002	10.9	10.6	8.2	10.5	40.2
	SANTA CATALINA NAIG	Gruissan	2005	10.1	10.7	10.4	9.0	40.2
12	ROGNON MARINE	St Estève	2000	10.0	10.2	10.8	8.9	39.9
13	ALRIQ LOUNA	UFOLEP 48	2005	8.8	10.5	9.8	10.6	39.7
14	BOUGIE MALLAURY	Gruissan	2002	10.0	10.1	8.3	10.7	39.1
15	ALLARD MANON	Castelnau le lez	2007	9.7	10.1	9.4	9.8	39.0
16	HAYDN ADELE	St Estève	1999	9.2	10.5	10.4	8.5	38.6
17	COLLAS LISA	Gruissan	2006	10.0	10.6	9.2	8.6	38.4
18	MENDES HOARAU LILOU	Castelnau le lez	2008	10.2	8.3	9.7	10.1	38.3
19	LESIEUR ELLA	St Estève	2004	9.8	10.0	9.7	8.7	38.2
20	PATRIS CAMILLA	Castelnau le lez	2007	9.3	10.2	9.3	9.0	37.8
21	MEGHAR JUSTINE	Gruissan	2005	10.3	10.1	8.3	8.6	37.3
22	CARRASCO-JOURDAN LOLA	UFOLEP 48	2005	8.2	9.0	8.8	11.2	37.2
23	ROURE CAMILLE	Castelnau le lez	2005	10.0	10.1	8.3	8.7	37.1
24	FERRIERES ROMANE	UFOLEP 48	2005	0.0	11.0	10.8	11.1	32.9
25	TOUSSAINT LOU ANNE	Pignan	2008	0.0	10.5	10.8	11.0	32.3
26	BENDAHMANE INES	Castelnau le lez	2007	0.0	7.3	9.7	8.0	25.0
27	RUVAULT NOEMIE	UFOLEP 48	2005	0.0	0.0	0.0	0.0	0.0
	TURC PAULINE	UFOLEP 48	2001	0.0	0.0	0.0	0.0	0.0
	LAFORGIA ELSA	Gruissan	2008	0.0	0.0	0.0	0.0	0.0

2. FEMININ NIVEAU6 7-12 ans . SA_DA (individuels)

2.1. Résultats par équipes





	Equipe	Club					Total
1	Bagnols sur cèze	30--Bagnols sur Cèze	42.4	40.4	43.7	43.7	170.2
2	Clermont l'hérault	34--association clermontaise de gymnastique	42.3	40.2	43.1	42.9	168.5
3	Limoux	11--Entente Gymnique Limoux Quillan HVA	40.5	35.9	42.4	41.8	160.6
4	Bedarieux	34--Ass club athletique bedaricien gym	37.3	37.9	40.2	40.3	155.7
5	Cabestany	66--COC Gymnastique	39.9	28.9	41.9	43.4	154.1
6	Clapiers	34--Gymnastique Artistique Clapieroise	38.6	39.0	32.8	41.3	151.7

2.2. Résultats individuels





	Gymnaste	Equipe	Annee					Total
1	NEMER LILAS	Bagnols sur cèze	2010	10.8	10.3	11.4	11.0	43.5
2	JILANI SENDA	Bagnols sur cèze	2011	11.1	10.6	9.8	11.0	42.5
3	ZADI ZELIE	Clermont l'hérault	2009	10.7	10.8	8.9	11.2	41.6
4	MABROUK KAYNA	Clermont l'hérault	2010	10.2	10.2	10.7	10.4	41.5
5	SANCHEZ PICKETT LYLOU	Clapiers	2010	10.2	10.5	9.2	11.4	41.3
6	BOVIENZO LYLOU	Bagnols sur cèze	2011	9.7	9.6	11.5	10.4	41.2
	BASSET DE NATTES LOLA	Limoux	2009	10.7	8.6	11.2	10.7	41.2
	DUSSOCHAUD ELYAH	Limoux	2010	10.2	10.2	10.6	10.2	41.2
9	LEFEVRE ELISA	Clermont l'hérault	2010	10.4	9.6	10.3	10.6	40.9
10	SOUQUET EMMY	Clermont l'hérault	2011	9.3	9.6	11.0	10.4	40.3
11	MARTIN LANGO JULIA	Clermont l'hérault	2010	11.0	9.1	9.5	10.6	40.2
12	SERY SOLINE	Bagnols sur cèze	2011	10.8	8.5	10.2	10.6	40.1
13	FERNANDES ANDREA	Cabestany	2012	9.9	8.6	11.0	10.5	40.0
14	SÉGURA LISA	Limoux	2009	10.5	8.2	10.4	10.8	39.9
15	ROQUES AVIGNON THAIS	Bedarieux	2010	9.3	10.6	10.2	9.4	39.5
16	GRANIER JOSEPHINE	Bedarieux	2011	10.0	9.3	10.1	9.7	39.1
17	DOZEVILLE MELISSA	Clermont l'hérault	2010	9.9	7.3	11.1	10.5	38.8
18	REGNIER LAURA	Cabestany	2011	10.1	6.6	10.7	11.2	38.6
19	EL IDRISSE LINA	Cabestany	2011	10.2	7.0	10.0	10.8	38.0
20	RASTELLI MAYLIS	Bedarieux	2011	8.7	8.8	10.0	10.4	37.9
	ROUX KINZEL LOUNA	Bedarieux	2010	9.3	9.2	9.3	10.1	37.9
	ETIENNE ENZA	Bagnols sur cèze	2010	9.5	7.2	10.1	11.1	37.9
23	DUSSOCHAUD LENAIS	Limoux	2012	8.8	8.8	10.0	10.1	37.7
24	LUCAS LAURA	Cabestany	2011	9.7	6.7	9.9	10.9	37.2
	RIGOLLET ANAIS	Clapiers	2012	8.7	8.7	10.1	9.7	37.2
26	MOINARD OLIVIA	Clapiers	2009	9.4	9.6	8.1	9.7	36.8
27	GUIBERT MILA	Clapiers	2012	10.3	10.2	5.4	10.5	36.4
28	PEREZ LISA	Bedarieux	2011	7.9	8.4	9.9	10.1	36.3
29	SEGURA LÉA	Limoux	2013	9.1	8.3	10.2	8.3	35.9
30	MTIR LILY	Cabestany	2010	9.1	6.2	10.2	9.3	34.8
31	MEYER LAURA	Cabestany	2010	9.6	5.2	8.9	9.9	33.6
32	MARIN EVA	Bagnols sur cèze	2011	0.0	9.9	10.6	10.1	30.6
33	BOUTILLIER ALIX	Clapiers	2009	0.0	0.0	0.0	0.0	0.0

3. FEMININ NIVEAU5 11-15 ans . SA_DA (individuels)

3.1. Résultats par équipes

	Equipe	Club					Total
1	St Estève	66--Gym club st esteve	42.3	45.2	42.8	44.9	175.2
2	Castelnau le lez	34--GSL34.com - Castelnau le Lez	42.0	44.5	38.2	44.9	169.6
3	Perpignan	66--Uscm	40.2	43.1	41.1	44.7	169.1
4	Cabestany	66--COC Gymnastique	42.9	41.6	39.4	44.9	168.8
5	Clapiers	34--Gymnastique Artistique Clapieroise	41.8	42.9	39.6	44.4	168.7
6	UFOLEP 48	48--Gymnastique sportive marvejolaise	43.6	44.3	38.0	42.6	168.5
7	Mende	48--Atout Sport Mendois	19.7	22.5	19.4	22.0	83.6





3.2. Résultats individuels

	Gymnaste	Equipe	Annee					Total
1	BOUAZZA ANEFEL	St Estève	2008	11.0	11.6	11.2	11.1	44.9
2	ISAMBOURG GRACE	Perpignan	2008	10.5	11.3	10.8	11.3	43.9
3	MEZY SIDONIE	Mende	2009	10.5	11.6	11.1	10.6	43.8
4	DE CLERCK CHLOÉ	Clapiers	2008	11.1	11.6	9.9	11.1	43.7
5	FOUQUENET MARGOT	Cabestany	2009	11.3	11.3	9.7	11.2	43.5
6	L HOMME MARGOT	Castelnau le lez	2010	10.5	11.9	9.5	11.2	43.1
7	BENEZET LOUISE	UFOLEP 48	2007	11.3	12.1	9.2	10.4	43.0
	KEHRES ROMANE	St Estève	2007	10.1	11.7	9.8	11.4	43.0
9	TORRES ZOÉ	Castelnau le lez	2007	10.5	11.4	10.1	10.8	42.8
	OULABBI CHIRINE	UFOLEP 48	2007	11.2	10.5	10.4	10.7	42.8
	LANDRIN NAOMIE	St Estève	2008	9.5	11.0	11.0	11.3	42.8
12	ROLANDI LEA	Clapiers	2007	9.9	10.7	11.1	11.0	42.7
13	MIRGON ELEA	St Estève	2009	9.9	10.9	10.8	10.9	42.5
14	RAPPELIN JULIETTE	Cabestany	2009	10.5	11.0	9.5	10.8	41.8
	MALEVET ESTHER	Castelnau le lez	2010	10.2	10.6	9.3	11.7	41.8
	GAILLARD MAIDI	UFOLEP 48	2008	10.8	11.0	9.1	10.9	41.8
17	CAZENOVE JADE	St Estève	2006	10.7	10.3	9.4	11.1	41.5
18	DELFORGE LUNA	Perpignan	2006	10.2	11.0	10.4	9.8	41.4
19	FLECHER AUREORE	Clapiers	2008	11.1	9.7	9.4	11.0	41.2
20	VILLEGAS ELSA	Clapiers	2008	9.7	10.9	9.2	11.3	41.1
21	FERRIEUX CERVELLO YAEL	Perpignan	2008	9.7	9.4	10.2	11.6	40.9
22	CERVANTES MANON	Perpignan	2008	9.4	10.2	9.7	11.1	40.4
	FRESHWATER ELLA	Cabestany	2009	10.9	9.2	8.9	11.4	40.4
	GIROD MARINE	Castelnau le lez	2010	9.6	10.5	9.3	11.0	40.4
25	PAILLISSE LALY	Cabestany	2008	10.2	8.6	10.1	11.4	40.3
26	BENEZECH MATHILDE	Castelnau le lez	2007	10.8	10.6	7.8	11.0	40.2
	RUBIO ELEA	St Estève	2009	10.5	10.7	8.0	11.0	40.2
28	BABUJYAN MARIAM	Mende	2007	9.2	10.9	8.3	11.4	39.8
29	HERNANDEZ CELIA	Cabestany	2007	10.2	9.1	10.1	10.3	39.7
30	SARDA ISAE	Perpignan	2008	9.8	10.6	8.4	10.7	39.5
31	SEVAJOLS MANDY	UFOLEP 48	2008	10.3	10.4	8.8	9.4	38.9
32	BRUNET EMILIE	UFOLEP 48	2006	9.4	9.2	9.3	10.6	38.5
33	BRICKA CLOE	UFOLEP 48	2009	9.9	10.7	9.0	8.7	38.3


34	MONTELS VICTORINE	Cabestany	2007	0.0	10.1	8.9	10.9	29.9
35	RIGOLLET LUCILLE	Clapiers	2008	0.0	0.0	0.0	0.0	0.0
	VENNAT MAYLINE	Clapiers	2008	0.0	0.0	0.0	0.0	0.0
	LABEAUME MELISSA	Mende	2008	0.0	0.0	0.0	0.0	0.0
	MORENO LILOU	Mende	2009	0.0	0.0	0.0	0.0	0.0

4. FEMININ NIVEAU6 11-15 ans . SA_DA (individuels)

4.1. Résultats par équipes

	Equipe	Club					Total
1	Castelnau le lez 1	34--GSL34.com - Castelnau le Lez	41.9	44.5	41.7	41.8	169.9
2	Castelnau le lez 2	34--GSL34.com - Castelnau le Lez	40.8	44.6	40.6	40.7	166.7
3	Perpignan	66--Uscm	40.8	42.2	41.7	41.0	165.7
4	Mende	48--Atout Sport Mendois	41.2	42.2	40.6	39.6	163.6
5	Cabestany 1	66--COC Gymnastique	41.0	38.8	39.6	39.9	159.3
6	Cabestany 2	66--COC Gymnastique	37.1	40.8	40.6	40.4	158.9
7	Bedarieux	34--Ass club athletique bedaricien gym	40.2	39.1	38.2	38.5	156.0
8	Clermont l'hérault	34--association clermontaise de gymnastique	38.1	37.2	39.3	39.8	154.4
9	Bagnols Lalune 1	30--Club Lalune Gym	37.4	26.7	39.2	38.9	142.2
10	Uzes	30--Club de gymnastique uzetia	29.2	35.5	39.8	37.3	141.8
11	Bagnols Lalune 2	30--Club Lalune Gym	36.8	20.0	33.4	36.6	126.8
12	Pignan	34--Ass club gym choc	29.6	29.9	31.4	29.1	120.0

4.2. Résultats individuels

	Gymnaste	Equipe	Annee					Total
1	TUDELA MAË	Castelnau le lez 1	2009	10.5	11.4	11.2	10.4	43.5
2	TUR AGATHE	Perpignan	2007	10.3	11.3	11.2	10.3	43.1
3	BLUM JUDITH	Castelnau le lez 2	2009	10.2	11.3	10.4	10.3	42.2
4	JEAN BAPTISTE TAFARA	Castelnau le lez 2	2009	10.5	11.3	10.1	9.8	41.7
	BRELIERE MARJANE	Pignan	2007	9.8	10.8	11.3	9.8	41.7
6	GACHE MERYL	Mende	2009	10.6	10.9	9.7	10.4	41.6
7	ROQUES LICIA	Pignan	2010	9.9	10.3	10.8	10.5	41.5
8	BOULAROT GAUSSENT MAELYS	Perpignan	2010	9.9	10.1	11.1	10.2	41.3
	SALAGER JULIETTE	Castelnau le lez 1	2010	10.3	10.8	10.1	10.1	41.3
10	NADAL MAYA	Castelnau le lez 1	2010	10.2	10.8	9.2	10.7	40.9
11	FABCIC ARIANA	Perpignan	2010	9.9	11.2	10.0	9.7	40.8
	BENI-REMOUR ZINEB	Mende	2009	10.3	9.9	11.0	9.6	40.8
13	CHIROUZE CHARLINE	Bedarieux	2009	10.0	10.2	9.9	10.5	40.6
14	GRANELL TIFFANY	Cabestany 2	2007	9.5	10.8	10.6	9.4	40.3
	DUBOIS MANON	Castelnau le lez 2	2009	9.7	10.9	9.8	9.9	40.3
16	RAMOS ELSA	Cabestany 1	2008	10.1	10.1	10.0	10.0	40.2
17	HAGHIGHAT JULIE	Castelnau le lez 2	2010	10.4	10.0	9.3	10.2	39.9
18	PELEN ADELE	Mende	2009	10.2	9.3	9.8	10.4	39.7
19	CLADEL IRIS	Mende	2009	9.4	10.9	10.1	9.2	39.6
20	DUBOIS ADÈLE	Castelnau le lez 2	2009	9.6	10.3	9.4	10.2	39.5
	COOSEMANS EMMA	Bedarieux	2009	10.8	10.9	8.2	9.6	39.5
22	CARBONNEL AMBRE	Cabestany 2	2007	9.0	9.7	10.2	10.4	39.3
	BOUTHIR ROUMAÏSSA	Castelnau le lez 1	2009	10.4	10.5	8.3	10.1	39.3
24	FLORIN MELINA	Perpignan	2010	10.3	9.2	9.4	10.3	39.2
	CALDUCH MARYLOU	Cabestany 1	2010	10.5	8.2	10.7	9.8	39.2





26	FRIAS CLARISSE	Uzes	2008	9.5	10.2	9.5	9.9	39.1
27	SOLLIEC LOUANE	Cabestany 1	2009	9.5	10.0	9.6	9.7	38.8
	PEYRELADE LIV	Clermont l'hérault	2007	9.0	10.1	9.6	10.1	38.8
29	HERON EVA	Uzes	2009	10.7	9.0	10.1	8.9	38.7
30	MARTIN ANGELINA	Cabestany 2	2007	8.9	9.7	10.2	9.8	38.6
31	BOUGHALI SABRINA	Perpignan	2008	9.4	9.6	9.2	10.2	38.4
	MINARET ALICIA	Clermont l'hérault	2006	9.3	9.1	10.1	9.9	38.4
33	HSAINI SANAË	Clermont l'hérault	2008	9.4	8.9	10.0	10.0	38.3
34	DELOR LEA	Mende	2009	10.1	10.5	9.7	7.8	38.1
	GRANIER OCÉANE	Clermont l'hérault	2007	9.8	9.1	9.4	9.8	38.1
36	BASTIAN CLEMENTINE	Cabestany 2	2007	8.9	10.1	9.6	9.1	37.7
	TOTH MÉLINA	Bedarieux	2007	9.7	8.5	9.9	9.6	37.7
38	REBOUL JADE	Uzes	2009	9.0	9.1	10.6	8.9	37.6
	DEMAN LOUNA	Bedarieux	2008	9.7	9.5	9.8	8.6	37.6
40	GONZALEZ ELSA	Clermont l'hérault	2007	9.6	8.7	9.6	9.6	37.5
41	MAURY SARAH	Cabestany 1	2007	8.9	9.5	8.9	10.1	37.4
42	MOREELS ISALYNE	Perpignan	2010	10.3	9.4	8.9	8.5	37.1
	SOLLIEC MAELINE	Cabestany 2	2007	9.3	10.2	7.3	10.3	37.1
44	HERNANDEZ CHARLENE	Cabestany 1	2010	10.7	9.2	8.4	8.5	36.8
	MANISCALCO EMILIE	Pignan	2009	9.9	8.8	9.3	8.8	36.8
46	LACAPERE MATHILDE	Cabestany 2	2007	9.3	8.8	8.3	9.9	36.3
	CRIBEL ANAÏS	Bagnols Lalune 1	2007	9.7	6.3	9.9	10.4	36.3
48	GRADEL MÉLINA	Bagnols Lalune 1	2008	9.7	6.6	10.1	9.8	36.2
49	SEGURA AELIA	Cabestany 1	2008	9.7	6.9	9.3	10.0	35.9
50	CATANESE CHARLISE	Bedarieux	2006	9.7	8.2	8.6	8.8	35.3
51	GILLOTEAU LAURE	Bagnols Lalune 1	2008	9.1	6.7	10.1	9.3	35.2
52	LIGOT DUFOUR ALICE	Castelnau le lez 1	2009	10.7	7.8	9.1	7.5	35.1
53	REDWITZ LUIZA	Castelnau le lez 1	2010	0.0	11.5	11.2	10.6	33.3
	SEU ROMANE	Bagnols Lalune 2	2010	9.4	5.2	8.6	10.1	33.3
55	MANTOVANI LUCE	Bagnols Lalune 1	2007	8.9	5.5	9.1	9.4	32.9
56	DOUSSET EMMA	Bagnols Lalune 1	2009	8.8	7.1	8.3	8.0	32.2
57	ROMAIN ANAÏS	Castelnau le lez 2	2008	0.0	11.1	10.3	10.0	31.4
58	PETITOT-GAUTIER CYRIELLE	Bagnols Lalune 2	2009	8.9	5.1	7.9	9.1	31.0
59	FOUCHEREAU MARION	Bagnols Lalune 2	2008	9.2	4.5	8.6	8.1	30.4
60	BORGES IARA	Bagnols Lalune 2	2009	9.3	2.5	8.3	9.3	29.4
61	HERVY CELIA	Bagnols Lalune 2	2010	8.2	5.2	7.3	7.7	28.4
62	BERMEJO EMMA	Uzes	2009	-1.05	7.2	9.6	9.6	25.4
63	MILANI TALIA	Uzes	2008	0.0	0.0	0.0	0.0	0.0
	BERTHEZENE LILI	Pignan	2007	0.0	0.0	0.0	0.0	0.0
	CASADO EMMY	Pignan	2007	0.0	0.0	0.0	0.0	0.0
	COLLIN DEJOU NINA	Pignan	2006	0.0	0.0	0.0	0.0	0.0
	VANDEGHINSTE LUKA	Mende	2009	0.0	0.0	0.0	0.0	0.0
	FILLIETTE LARA	Clermont l'hérault	2008	0.0	0.0	0.0	0.0	0.0

5. FEMININ NIVEAU5 11 + . SA_DA (individuels)

5.1. Résultats par équipes

	Equipe	Club					Total
1	Perpignan	66--Uscm	44.2	48.3	43.3	46.0	181.8
2	Pignan	34--Ass club gym choc	43.8	44.7	44.0	43.8	176.3
3	Clermont l'hérault	34--association clermontaise de gymnastique	42.4	44.9	40.7	43.5	171.5
4	Castelnau le lez	34--GSL34.com - Castelnau le Lez	41.4	45.3	40.9	42.4	170.0
5	Uzes	30--Club de gymnastique uzetia	40.5	42.2	39.1	44.5	166.3
6	Laverune	34--Gymnastique foyer rural laverune	41.1	42.6	40.2	41.5	165.4
7	St Estève	66--Gym club st esteve	42.2	42.2	37.4	42.9	164.7





5.2. Résultats individuels

	Gymnaste	Equipe	Annee					Total
1	SEGUINEAU MANON	Perpignan	1998	10.8	12.2	10.7	11.9	45.6
2	ROUGE ANNETTE SOPHIE	Perpignan	1995	11.6	12.2	10.2	11.3	45.3
3	HERRY DEBORAH	Perpignan	1998	11.2	12.0	10.1	11.4	44.7
4	VARAEZ NADEGE	Perpignan	1999	10.6	11.9	10.8	11.3	44.6
5	GAL MARIE	Pignan	2001	10.8	10.8	11.4	11.4	44.4
6	PAPIN NINA	Perpignan	2000	10.5	11.4	10.9	11.4	44.2
7	GRANJON LARA	Clermont l'hérault	2008	11.2	11.5	10.1	11.3	44.1
8	FARRAUTO FRANCESCA	Pignan	2005	10.7	11.4	11.0	10.8	43.9
9	DELMAS MAËLLE	Pignan	2004	11.2	10.5	10.9	10.9	43.5
	DEMOULIN LENA	Pignan	2009	11.1	12.0	9.9	10.5	43.5
11	PUEL ELISA	Clermont l'hérault	2007	10.3	11.3	10.3	11.0	42.9
12	FRUH MATHILDE	Perpignan	1996	10.0	11.0	10.9	10.8	42.7
	DELPIERRE CARLA	Uzes	2002	10.1	11.2	10.1	11.3	42.7
14	PRADIER CHARLENE	Laverune	1990	10.7	11.8	9.7	10.2	42.4
15	MARQUES EVA	Castelnau le lez	2006	11.1	9.9	11.3	9.9	42.2
16	FOUGERE MAUREEN	Castelnau le lez	2002	9.9	11.1	10.2	10.8	42.0
	GARCIA LOLA	St Estève	2002	10.6	11.7	8.9	10.8	42.0
18	CROUZET LAURIE	Laverune	2001	10.4	9.8	11.0	10.6	41.8
19	ANDREU MAELIE	Clermont l'hérault	2008	10.2	11.3	9.2	11.0	41.7
20	DELPIERRE ANNA	Uzes	2007	10.2	10.5	9.6	11.3	41.6
	HATTOU JUSTINE	Clermont l'hérault	2000	10.0	10.8	10.6	10.2	41.6
22	SACHE MAÏWENN	Castelnau le lez	2000	10.0	12.0	9.8	9.7	41.5
	GUIGUEN CAMILLE	Pignan	2004	10.4	10.1	10.7	10.3	41.5
24	CHELLET LÉA	Laverune	2006	9.4	11.3	10.3	10.4	41.4
25	BACHES EMMA	St Estève	2007	10.1	11.5	8.7	10.9	41.2
26	DELAIRE FLAVIE	Castelnau le lez	2007	10.2	10.4	9.6	10.5	40.7
27	CAMBOULAS LARA	Pignan	2000	9.1	10.4	10.4	10.7	40.6
28	MACAES HANIRE	Uzes	2006	9.6	10.4	10.1	10.1	40.2
29	GOUT MARIE	Castelnau le lez	2000	8.8	11.8	9.3	10.2	40.1
30	GODARD MAXINE	Uzes	2008	9.6	10.1	9.3	11.0	40.0
	CHABANON LILOU	Castelnau le lez	2000	10.1	9.9	9.1	10.9	40.0
32	VILA ORNELLA	St Estève	2005	9.9	11.1	9.1	9.8	39.9
33	GAU ANAIS	St Estève	2007	10.6	7.9	9.6	11.4	39.5





34	DUPRE JADE	Laverune	2008	10.0	9.7	9.2	10.3	39.2
35	HORNING-DI GIUSTO LILLOU	Uzes	2006	10.6	7.3	8.1	10.9	36.9
36	REBER LALIE	Clermont l'hérault	2007	10.2	7.2	9.7	9.5	36.6
37	PEREZ MATHILDE	St Estève	2002	9.0	6.8	9.8	9.7	35.3
38	BRUNET CARLA	St Estève	2003	10.9	7.5	6.7	9.4	34.5
39	LACOMBE AGATHE	Laverune	2004	10.0	5.9	7.4	8.5	31.8
40	VALETTE LECOUCO NINON	Clermont l'hérault	2000	10.7	10.7	0.0	0.0	21.4
41	CARAVIEILHES PICORNEL KELLY	Laverune	2009	0.0	0.0	4.5	0.0	4.5

6. FEMININ NIVEAU2 11-18 ans . SA_DA (individuels)

6.1. Résultats par équipes





	Equipe	Club					Total
1	Bagnols sur cèze	30--Bagnols sur Cèze	36.9	41.3	39.2	39.4	156.8

6.2. Résultats individuels





	Gymnaste	Equipe	Annee					Total
1	DICKO SAFIATOU	Bagnols sur cèze	2007	12.6	13.8	13.2	13.2	52.8
2	MOULIN MORGANE	Bagnols sur cèze	2005	12.4	14.0	13.3	13.0	52.7
3	VOLLE SACHA	Bagnols sur cèze	2007	11.9	12.8	12.7	12.9	50.3
4	KONDA STACEY	Bagnols sur cèze	2008	11.1	11.4	11.9	13.2	47.6
5	CADIER ELODIE	Bagnols sur cèze	2005	10.7	0.0	11.9	12.4	35.0
6	SANGLARD LOU	Bagnols sur cèze	2004	10.7	13.5	0.0	0.0	24.2

7. FEMININ NIVEAU4 11-18 ans . SA_DA (individuels)

7.1. Résultats par équipes





	Equipe	Club					Total
1	St Estève	66--Gym club st esteve	31.5	39.2	35.8	36.9	143.4
	Bagnols sur cèze	30--Bagnols sur Cèze	32.5	36.6	36.4	37.9	143.4
3	Castelnau le lez	34--GSL34.com - Castelnau le Lez	31.7	38.5	34.1	36.2	140.5
4	Cabestany	66--COC Gymnastique	31.5	37.9	34.2	36.4	140.0
5	Uzes	30--Club de gymnastique uzetia	32.2	33.9	36.7	35.5	138.3

7.2. Résultats individuels





	Gymnaste	Equipe	Annee					Total
1	PLANTEVIT PRUNE	Uzes	2005	11.3	11.6	12.6	12.6	48.1
	ESCALANTE-PINCEMIN MAIA	St Estève	2005	10.6	13.3	11.9	12.3	48.1
3	CORONES CLÉO	Castelnau le lez	2004	10.5	12.8	11.8	12.5	47.6
4	MEDARD LILY	Bagnols sur cèze	2008	10.8	12.2	11.8	12.7	47.5
5	BONO FLORENCIA-MARIA	St Estève	2008	10.6	12.6	11.6	12.5	47.3
6	ESSEGHIR CARLA	Cabestany	2006	10.2	13.1	11.1	12.4	46.8
7	TEISSIER MANON	Bagnols sur cèze	2009	10.6	11.7	12.0	12.2	46.5
8	PRADIER ÉMILIE	Castelnau le lez	2005	10.6	12.9	10.3	12.5	46.3
	LHUISSIER CELYA	Bagnols sur cèze	2004	9.9	12.7	11.4	12.3	46.3
10	IMBERN CLARA	St Estève	2005	9.8	13.3	11.3	11.7	46.1
	FOURESON FANTINE	Bagnols sur cèze	2004	10.9	9.9	12.4	12.9	46.1
12	BIAU CHARLOTTE	Cabestany	2004	10.9	12.0	10.5	12.3	45.7
13	DIMUR ARIANE	Uzes	2004	10.2	12.9	11.5	10.8	45.4
	LIAGRE LUCIE	St Estève	2005	10.3	12.4	12.3	10.4	45.4
15	BENEZET JESSY	Cabestany	2006	10.4	12.0	11.0	11.6	45.0
16	GIBAUT INESSA	Castelnau le lez	2004	10.6	12.3	10.8	11.2	44.9
17	TEIXIDO ANNA	St Estève	2005	10.3	11.5	10.7	12.1	44.6
18	PERALS MAISSAM	Cabestany	2006	10.2	11.7	11.1	11.2	44.2
19	CHAIX ROMANE	St Estève	2007	10.1	11.3	11.6	10.8	43.8
20	BENOIT ASTRID	Uzes	2009	10.5	8.2	12.1	12.1	42.9
21	QUINONERO NINON	Uzes	2004	10.4	9.4	12.0	10.6	42.4
22	COTTRET SALOMÉ	Castelnau le lez	2005	9.1	10.5	11.5	10.9	42.0
23	HOFFMANN CARLA	Cabestany	2005	9.9	11.6	8.6	11.0	41.1
24	CAPELL ANNA	Bagnols sur cèze	2004	10.8	6.2	12.0	11.0	40.0
25	CLIQUE FAUSTINE	Cabestany	2006	-0.2	12.8	12.0	11.7	36.3
26	CHERET ELSA	Castelnau le lez	2006	0.0	12.8	10.2	0.0	23.0
27		Uzes	0	0.0	0.0	0.0	0.0	0.0
		Uzes	0	0.0	0.0	0.0	0.0	0.0
		Castelnau le lez	0	0.0	0.0	0.0	0.0	0.0
		Bagnols sur cèze	0	0.0	0.0	0.0	0.0	0.0

8. FEMININ NIVEAU5 11-18 ans . SA_DA (individuels)

8.1. Résultats par équipes





	Equipe	Club					Total
1	Bedarieux	34--Ass club athletique bedaricien gym	41.5	44.4	42.3	42.9	171.1
2	Bagnols sur cèze	30--Bagnols sur Cèze	42.8	42.6	40.4	44.8	170.6

8.2. Résultats individuels





	Gymnaste	Equipe	Annee					Total
1	LISTELLO LUCY	Bedarieux	2006	11.2	11.2	11.4	11.4	45.2
2	PELTIER ELSA	Bagnols sur cèze	2007	10.4	11.8	10.9	11.0	44.1
3	CUTILLAS ANAELE	Bedarieux	2004	10.7	11.4	10.8	10.7	43.6
4	DESCHASEAUX MAREVA	Bagnols sur cèze	2009	10.8	9.7	10.6	11.2	42.3
5	DALENC AMBRE	Bagnols sur cèze	2006	11.2	9.8	9.6	11.2	41.8
6	VALLIER OMBELINE	Bagnols sur cèze	2004	10.4	10.5	9.3	10.9	41.1
7	BOUKHENOUNA CALI	Bagnols sur cèze	2006	10.2	10.5	8.7	11.4	40.8
8	BOURG MARIE	Bedarieux	2007	9.6	9.1	9.7	10.1	38.5
9	COOSEMANS LILY	Bedarieux	2006	10.0	9.9	7.8	10.7	38.4
10	LISTELLO TESSA	Bedarieux	2006	0.0	11.9	10.4	0.0	22.3
11	LUMINEAU INES	Bagnols sur cèze	2008	0.0	0.0	0.0	0.0	0.0

9. FEMININ NIVEAU6 7-10 ans . SA_DA (individuels)

9.1. Résultats par équipes





	Equipe	Club					Total
1	Bagnols sur cèze	30--Bagnols sur Cèze	41.7	44.5	42.9	41.7	170.8
2	Castelnau le lez	34--GSL34.com - Castelnau le Lez	40.9	41.4	40.9	41.6	164.8
3	Uzes	30--Club de gymnastique uzetia	41.3	41.1	38.0	43.0	163.4

9.2. Résultats individuels

	Gymnaste	Equipe	Annee					Total
1	MOULIN CLARISSE	Bagnols sur cèze	2014	10.3	11.2	11.1	11.1	43.7
2	VOLTZENLOGEL ALYCIA	Bagnols sur cèze	2013	10.9	11.6	9.5	10.6	42.6
3	HERRERO JULIETTE	Bagnols sur cèze	2012	10.4	11.2	10.3	10.0	41.9
4	GALIZZI-MARTIN GHILANE	Uzes	2011	10.5	10.4	9.8	11.1	41.8
	DE MILLEVILLE JUDLIN CONSTANCE	Castelnau le lez	2011	10.1	10.4	10.4	10.9	41.8
6	PILLET-MAYORGAS LEILA	Bagnols sur cèze	2013	9.9	10.5	11.3	10.0	41.7
7	BOUGERET NORA	Castelnau le lez	2014	10.3	10.5	10.2	10.2	41.2
8	PLANTEVIT LOUANE	Uzes	2011	10.1	11.0	9.2	10.6	40.9
9	MIRA JADE	Castelnau le lez	2011	10.1	10.2	10.1	10.3	40.7
10	AUSTRY ZOÉ	Castelnau le lez	2011	10.4	9.9	9.5	10.2	40.0
11	DA SILVA-HAMIC MAEVA	Uzes	2011	10.6	10.2	7.8	11.0	39.6
12	LAMY SELENA	Uzes	2011	10.0	9.5	8.8	10.3	38.6
13	GELINEAU JEANNE	Bagnols sur cèze	2012	10.1	9.8	10.2	8.4	38.5
14	SEMAKINA ANNA	Castelnau le lez	2013	10.0	8.3	10.2	9.9	38.4
15	MAZARIN REILHANE	Castelnau le lez	2011	10.1	10.3	8.2	9.6	38.2
16	BLONDEAU ELISA	Uzes	2012	10.1	6.0	10.2	9.9	36.2
17	BASTIANI EVA	Uzes	2011	0.0	0.0	0.0	0.0	0.0
	JORGÉ CHLOÉ	Bagnols sur cèze	2012	0.0	0.0	0.0	0.0	0.0

10. FEMININ NIVEAU5 7-12 ans . SA_DA (individuels)

10.1. Résultats par équipes





	Equipe	Club					Total
1	Perpignan	66--Uscm	42.9	39.5	43.1	44.2	169.7
2	St Estève	66--Gym club st esteve	41.7	35.6	43.1	43.8	164.2
3	Uzes	30--Club de gymnastique uzetia	41.8	34.8	42.9	41.6	161.1

10.2. Résultats individuels





	Gymnaste	Equipe	Annee					Total
1	FAIDI MELINA	Perpignan	2009	11.0	11.2	11.7	11.3	45.2
2	RIBEYRE LUCIA	Uzes	2010	11.2	10.7	11.3	11.6	44.8
3	FERNANDEZ GABRIELLE	Perpignan	2011	10.9	9.3	11.2	11.1	42.5
4	CAMBASSEDES LILY	Perpignan	2010	10.4	9.3	10.8	10.4	40.9
5	TALLARON CLÉMENCE	Uzes	2011	10.5	7.5	11.5	11.3	40.8
6	LETURCQ BRUGAT MAELYS	St Estève	2010	10.0	9.6	10.1	11.0	40.7
7	ROIHAU LUANA	Perpignan	2011	10.3	9.7	9.4	11.0	40.4
8	DUBON LENA	St Estève	2010	11.1	8.4	9.0	11.6	40.1
9	BERLIER BOURDEAU LOU	St Estève	2011	10.3	7.5	11.0	10.4	39.2
10	RODRIGUEZ ALICIA	St Estève	2011	9.7	9.3	10.6	8.5	38.1
11	FOURNIE-OLIVIE ZOE	St Estève	2011	10.3	8.3	8.8	10.5	37.9
	PEREZ MELANIE	St Estève	2010	9.5	6.3	11.4	10.7	37.9
13	MAI EVA	Uzes	2009	10.2	8.4	10.0	8.9	37.5
	SANTAPAU GWENDOLINE	Uzes	2010	9.9	8.2	10.1	9.3	37.5
15	LE LAMER LEA	Perpignan	2012	10.6	5.7	9.0	10.8	36.1
16	BARAILLE OLIVIA	Uzes	2010	9.8	7.2	9.0	9.4	35.4

11. FEMININ NIVEAU2 11 + . SA_DA (individuels)

11.1. Résultats par équipes





	Equipe	Club					Total
1	Clapiers	34--Gymnastique Artistique Clapieroise	37.5	38.8	37.0	40.0	153.3
2	Perpignan	66--Uscm	35.8	39.9	36.0	40.0	151.7

11.2. Résultats individuels





	Gymnaste	Equipe	Annee					Total
1	COTTEREAU FIONA	Clapiers	1997	13.0	13.5	12.6	13.2	52.3
2	DESACHY MARION	Clapiers	1997	12.4	13.9	12.3	13.3	51.9
3	COULAMY FIDJI	Perpignan	2001	12.6	13.2	11.9	13.3	51.0
4	PERRIN ELENA	Perpignan	2008	12.2	12.9	11.3	13.1	49.5
	VERAGHE CAMILLE	Perpignan	1994	10.9	13.8	11.9	12.9	49.5
6	SAVINE CHLOE	Perpignan	2003	10.7	12.1	12.2	13.3	48.3
7	LOZANO GOUPIL JULIETTE	Clapiers	1997	11.7	9.5	11.3	13.5	46.0
8	MONASSIER MARIE	Perpignan	2008	11.0	9.4	10.9	13.4	44.7
9	TOURREZ MORGANE	Clapiers	1996	12.1	0.0	12.1	12.3	36.5
10	FOURNIER LÉA	Clapiers	1998	12.0	11.4	11.4	0.0	34.8
11	MOREELS LOUNA	Perpignan	2007	0.0	0.0	0.0	0.0	0.0
	COSCUJUELA KAURY	Clapiers	1999	0.0	0.0	0.0	0.0	0.0

12. FEMININ NIVEAU4 11 + . SA_DA (individuels)

12.1. Résultats par équipes





	Equipe	Club					Total
1	Castelnau le lez 1	34--GSL34.com - Castelnau le Lez	30.2	39.6	36.4	37.3	143.5
2	Clapiers	34--Gymnastique Artistique Clapieroise	31.7	39.7	35.0	36.9	143.3
3	Castelnau le lez 2	34--GSL34.com - Castelnau le Lez	31.9	36.9	35.6	36.2	140.6

12.2. Résultats individuels




	Gymnaste	Equipe	Annee					Total
1	ELHILALI LOPEZ MARIAH	Clapiers	2001	10.5	13.4	12.3	12.7	48.9
2	COTON NAOMI	Castelnau le lez 1	2007	10.6	13.3	12.4	12.1	48.4
3	VERDELHAN EMMA	Clapiers	2004	10.5	13.3	11.4	12.6	47.8
4	MULLER CAMILLE	Castelnau le lez 1	1996	9.7	13.0	11.9	12.6	47.2
5	DUPRÉ ANGÉLIQUE	Castelnau le lez 2	2000	10.8	12.7	11.9	11.4	46.8
6	VILLEGAS LÉANE	Clapiers	2005	10.7	13.0	11.2	11.6	46.5
7	RIETH MARINE	Clapiers	2004	10.1	12.1	11.3	11.2	44.7
8	CLIO NUMIDIA	Castelnau le lez 1	2010	9.9	11.3	10.2	12.6	44.0
9	AMAT MANON	Castelnau le lez 2	2004	10.4	9.2	11.7	12.5	43.8
10	ROBERT DUBOIS CAMILLE	Castelnau le lez 2	2004	10.7	10.2	12.0	10.1	43.0
11	PEPIN EMMA	Castelnau le lez 2	2002	9.8	11.1	11.7	9.5	42.1
12	ESPEYRAC LÉA	Castelnau le lez 2	2001	10.1	0.0	10.1	12.3	32.5
13	PERROUX OLIVIA	Castelnau le lez 1	2008	0.35	13.3	12.1	0.0	25.8
14	YPERMAN JADE	Castelnau le lez 2	2001	10.1	13.1	0.0	0.0	23.2
15		Castelnau le lez 1	0	0.0	0.0	0.0	0.0	0.0
		Castelnau le lez 1	0	0.0	0.0	0.0	0.0	0.0
	CLOITRE CAMILLE	Clapiers	2003	0.0	0.0	0.0	0.0	0.0
	VERDELHAN ELISA	Clapiers	2001	0.0	0.0	0.0	0.0	0.0

13. FEMININ NIVEAU3 11-18 ans . SA_DA (individuels)

13.1. Résultats par équipes





	Equipe	Club					Total
1	Cabestany	66--COC Gymnastique	34.0	38.6	36.7	38.1	147.4
2	Castelnau le lez	34--GSL34.com - Castelnau le Lez	33.7	37.0	35.0	38.1	143.8

13.2. Résultats individuels





	Gymnaste	Equipe	Annee					Total
1	BOUILLOT LEA	Cabestany	2006	11.2	12.8	12.2	12.9	49.1
2	PAGLI COLINE	Cabestany	2004	11.2	12.9	12.5	12.2	48.8
3	DELBEZ OLIVIA	Cabestany	2007	11.6	12.9	11.6	12.6	48.7
4	EL AZZOUZI SHERYNE	Castelnau le lez	2007	10.5	12.7	12.0	13.2	48.4
5	MANYA LEELOU	Cabestany	2007	10.8	12.5	12.0	12.6	47.9
6	NOYER EMILIE	Castelnau le lez	2005	12.5	11.9	11.1	11.5	47.0
7	PELIGRY LILI FLEUR	Castelnau le lez	2005	10.4	12.4	11.9	12.0	46.7
8	VILARROYA ELISENDA	Cabestany	2006	11.1	11.5	11.3	12.2	46.1
9	FONTANET MARGAUX	Cabestany	2004	11.1	11.8	10.8	11.8	45.5
10	BLOT ANAÏS	Castelnau le lez	2003	10.7	10.5	11.1	12.6	44.9
	CICALESE ELISE	Castelnau le lez	2004	10.5	11.0	11.1	12.3	44.9
12		Castelnau le lez	0	0.0	0.0	0.0	0.0	0.0

14. FEMININ NIVEAU4 11-15 ans . SA_DA (individuels)

14.1. Résultats par équipes





	Equipe	Club					Total
1	Perpignan	66--Uscm	32.3	36.1	35.1	36.6	140.1
2	Cabestany	66--COC Gymnastique	31.5	37.2	33.5	36.7	138.9

14.2. Résultats individuels





	Gymnaste	Equipe	Annee					Total
1	VENDITTELLI SARA	Perpignan	2006	11.1	12.6	12.1	12.4	48.2
2	SAVINE SARA	Perpignan	2007	10.5	12.9	12.1	11.9	47.4
3	CLARET AMBRE	Cabestany	2008	10.4	12.2	11.4	12.6	46.6
4	PEPIN CLARA	Cabestany	2006	10.3	12.5	11.0	11.8	45.6
5	RODRIGUEZ LIVIA	Cabestany	2009	10.4	11.8	10.9	11.8	44.9
6	DELPECH JOANNE	Cabestany	2006	9.9	12.5	11.1	11.2	44.7
7	DELPECH AURELIA	Cabestany	2009	10.7	11.2	10.3	12.3	44.5
8	CHACON EMELINE	Perpignan	2007	10.2	10.6	10.5	12.3	43.6
9	GUIBE ODIN CAMILLE	Perpignan	2006	10.7	9.9	10.9	10.4	41.9
10		Perpignan	0	0.0	0.0	0.0	0.0	0.0
		Perpignan	0	0.0	0.0	0.0	0.0	0.0
	PLA FRANCY TIFFANY	Cabestany	2006	0.0	0.0	0.0	0.0	0.0

15. FEMININ NIVEAU4 7-14 ans . SA_DA (individuels)

15.1. Résultats par équipes





	Equipe	Club					Total
1	Cabestany	66--COC Gymnastique	31.1	33.6	34.9	35.6	135.2

15.2. Résultats individuels





	Gymnaste	Equipe	Annee					Total
1	HURSTEL MILA	Cabestany	2011	10.7	11.3	11.8	11.8	45.6
2	DA SILVA DELBECQUE LOIS	Cabestany	2007	10.4	11.0	11.3	12.1	44.8
3	PUIGSEGUR LOU	Cabestany	2007	9.8	11.3	11.8	11.7	44.6
4	PEPIN LISA	Cabestany	2008	10.0	10.6	10.9	11.4	42.9
5	POIGNET NELL	Cabestany	2009	9.9	10.5	9.8	11.0	41.2
6	BERTHELOT LYDIE	Cabestany	2010	10.0	10.0	9.5	11.1	40.6

16. FEMININ NIVEAU3 11 + . SA_DA (individuels)

16.1. Résultats par équipes





	Equipe	Club					Total
1	St Estève	66--Gym club st esteve	33.5	36.7	35.7	36.5	142.4

16.2. Résultats individuels





	Gymnaste	Equipe	Annee					Total
1	TEIXIDO FLORA	St Estève	2002	11.2	12.4	12.6	12.4	48.6
2	BASSO ALEXIA	St Estève	2000	11.1	12.1	11.8	12.8	47.8
3	PEREZ AURELIE	St Estève	2003	11.2	12.2	11.3	11.3	46.0
4		St Estève	0	0.0	0.0	0.0	0.0	0.0
		St Estève	0	0.0	0.0	0.0	0.0	0.0
		St Estève	0	0.0	0.0	0.0	0.0	0.0

17. FEMININ NIVEAU6 11-18 ans . SA_DA (individuels)

17.1. Résultats par équipes





	Equipe	Club					Total
1	St Estève	66--Gym club st esteve	40.5	43.6	41.6	43.4	169.1
2	Perpignan	66--Uscm	39.8	39.3	39.7	38.9	157.7

17.2. Résultats individuels





	Gymnaste	Equipe	Annee					Total
1	THOMSON ANNA	St Estève	2008	10.8	11.0	10.7	11.1	43.6
2	ROBIN MELINE	St Estève	2005	10.0	11.1	10.4	10.8	42.3
3	CONDOMINAS JULIETTE	Perpignan	2005	10.3	9.5	10.9	10.3	41.0
4	LAPORTE TORRES CLARA	St Estève	2007	9.7	10.0	10.3	10.6	40.6
5	DAILLY MALICIA	Perpignan	2006	9.7	10.5	10.0	10.1	40.3
6	BOSCH LISA	St Estève	2007	9.5	10.6	9.0	10.9	40.0
7	HUBERT CLARA	Perpignan	2006	9.6	9.5	9.3	10.3	38.7
8	PUERTO MAURHYNE	St Estève	2006	9.1	10.3	10.2	8.9	38.5
9	FIGUERES AUREA	St Estève	2007	10.0	10.9	8.1	9.4	38.4
10	BESNART LYSIE	Perpignan	2010	10.2	9.8	9.5	8.2	37.7
11	AUTEF ADELE	Perpignan	2006	0.0	0.0	0.0	0.0	0.0
	COURANT LILOU	Perpignan	2005	0.0	0.0	0.0	0.0	0.0

18. FEMININ NIVEAU1 11 + . SA_DA (individuels)

18.1. Résultats par équipes





	Equipe	Club					Total
1	Castelnau le lez	34--GSL34.com - Castelnau le Lez	39.3	40.9	40.7	41.1	162.0

18.2. Résultats individuels

	Gymnaste	Equipe	Annee					Total
1	PILLA LOUISE	Castelnau le lez	1999	13.0	14.3	13.5	14.2	55.0
2	DARFIN YAËLLE	Castelnau le lez	2006	13.0	12.0	13.8	13.4	52.2
3	HAMMA MAYSSAN	Castelnau le lez	2002	13.3	13.4	12.2	12.7	51.6
4	RICHOMME CAROLINE	Castelnau le lez	2000	11.9	13.2	12.9	13.5	51.5
5	NGANGUE SALOME	Castelnau le lez	1998	11.2	11.8	13.4	13.1	49.5
6	OOUAKALA ANAIS	Castelnau le lez	2001	10.9	9.7	9.9	11.0	41.5

19. FEMININ NIVEAU5 7-10 ans . SA_DA (individuels)

19.1. Résultats par équipes

	Equipe	Club					Total
1	Castelnau le lez	34--GSL34.com - Castelnau le Lez	42.8	39.6	40.1	44.3	166.8

19.2. Résultats individuels

	Gymnaste	Equipe	Annee					Total
1	REZZOUG GAGNERE SANAE	Castelnau le lez	2012	11.2	10.9	10.8	11.8	44.7
2	MOLINIE NINON	Castelnau le lez	2012	10.7	9.4	9.7	11.0	40.8
3	SUNDSTRÔM RACHEL	Castelnau le lez	2011	9.6	9.9	10.0	10.7	40.2
4	DA SILVA LISA	Castelnau le lez	2011	10.5	9.4	7.4	10.8	38.1
5	MILLIET BAUDE LILOU	Castelnau le lez	2012	10.4	7.5	9.6	9.6	37.1
6	RIVIERE ROMY	Castelnau le lez	2012	10.3	7.8	6.6	9.0	33.7