

**Résultats de la compétition**  
***Championnat Régional Rhône Alpes 2***  
***RIORGES***  
***18 19 Mars 2023***

# 1. MASCULIN NIVEAU3 11 + . SA\_DA (individuels)

## 1.1. Résultats par équipes







	Equipe	Club							Total
1	Roanne ALRG	42--Amicale laïque de roanne garçons	38.8	31.4	38.5	36.2	38.5	29.0	212.4
2	Ambérieu en bugey	1--REVEIL AMBERIEU GYM	36.2	29.7	36.4	37.6	37.6	33.4	210.9
3	Bourg de Thizy	69--Enfants de la trambouze	34.1	27.1	38.1	35.1	36.3	26.4	197.1
4	Brindas	69--A.s.brindas	34.0	20.6	32.9	36.9	34.5	10.1	169.0
5	UFOLEP 38	38--Etoile sportive doménoise	32.4	20.0	30.7	32.9	30.8	21.1	167.9

## 1.2. Résultats individuels

	Gymnaste	Equipe	Année							Total
1	VILLETTELE MATTEO	Bourg de Thizy	2004	13.0	11.0	13.1	12.8	12.6	9.4	71.9
2	VARENNE REGIS	Roanne ALRG	1994	12.6	10.6	12.8	12.3	13.0	10.0	71.3
3	BISSUEL GAETAN	Roanne ALRG	2005	12.9	10.6	12.9	12.3	12.8	9.6	71.1
4	HARNICHARD ETHAN	Ambérieu en bugey	2005	12.3	10.5	11.2	12.7	11.9	12.3	70.9
5	FERNANDES CESAR	Roanne ALRG	2008	13.3	10.2	12.8	11.6	12.7	9.4	70.0
	TURC FLORIAN	Ambérieu en bugey	2008	12.2	10.2	12.7	12.1	12.3	10.5	70.0
7	BERNARD MAXIME	Ambérieu en bugey	2004	11.7	8.4	10.9	12.7	11.8	10.6	66.1
8	ROCHE THOMAS	Roanne ALRG	2005	9.9	8.3	11.4	11.1	11.7	9.1	61.5
9	SLEPCEVIC TOM	Roanne ALRG	2008	9.2	10.1	10.5	11.2	11.1	8.7	60.8
10	JEANJEAN BRUNO	UFOLEP 38	2006	10.8	7.3	11.1	10.9	10.0	9.9	60.0
11	TOMADA TRYSTAN	Ambérieu en bugey	2002	11.6	9.0	12.5	12.2	13.4	0.0	58.7
12	COLOMBIN HUGUES	Brindas	2004	12.2	7.6	10.9	12.5	12.1	0.0	55.3
13	DUBARLE GAETAN	UFOLEP 38	2005	10.3	5.9	9.5	10.8	10.5	6.5	53.5
14	SOFFIETTI CORENTIN	UFOLEP 38	2007	11.3	6.3	9.6	10.8	10.3	4.0	52.3
15	BOURASSAUD JULIEN	Bourg de Thizy	1996	11.1	7.8	12.1	0.0	12.3	8.8	52.1
16	JOUANNADE LUCAS	Bourg de Thizy	2005	9.4	8.3	12.9	0.0	11.4	8.2	50.2
17	JACQUET MATHIAS	Bourg de Thizy	2007	10.0	6.0	9.1	11.0	10.5	0.0	46.6
18	GIRY LUCAS	UFOLEP 38	2000	8.7	2.4	10.0	10.7	9.3	4.7	45.8
19	SOFFIETTI FLORIAN	UFOLEP 38	2004	7.8	6.4	8.8	11.2	9.3	2.1	45.6
20	HOCEINI BASTIEN	Brindas	2005	10.9	4.9	8.3	12.0	8.7	0.6	45.4
21	GROUSELLE TOM	Bourg de Thizy	2004	5.8	6.7	9.0	11.3	11.0	0.0	43.8
22	FARDEAU BASTIEN	Brindas	2004	10.9	0.0	0.0	12.4	11.2	0.0	34.5
23	MARANDOLA ALLAN	Ambérieu en bugey	1998	0.0	0.0	0.0	11.8	11.9	9.3	33.0
24	NEUVILLE PIERRE	Brindas	2003	0.0	8.1	0.0	11.1	10.5	1.9	31.6
25	PRIME MATTEO	Brindas	2002	0.0	0.0	10.8	0.0	11.2	0.6	22.6
26	MARTIN LUCAS	Brindas	1999	0.0	0.0	11.2	0.0	0.0	7.6	18.8

## 2. MASCULIN NIVEAU5 11-16 ans . SA\_DA (individuels)

### 2.1. Résultats par équipes







	Equipe	Club							Total
1	Jonage	38--Jonage gymnastique	34.6	35.8	35.9	33.5	35.5	34.6	209.9
2	Vaugneray	69--Union sportive de l'ouest lyonnais	34.3	33.9	35.8	33.1	35.9	34.2	207.2
3	Brindas	69--A.s.brindas	35.5	31.9	32.0	32.9	34.9	34.8	202.0
4	Aix les bains	73--UNION GYMNIQUE	33.4	34.2	34.8	32.9	30.2	33.4	198.9

### 2.2. Résultats individuels







	Gymnaste	Equipe	Année							Total
1	HOUSSENBAY JORIS	Jonage	2011	12.2	12.9	12.1	11.3	12.4	12.3	73.2
2	BOUMAZA PAGE NORE	Brindas	2006	12.2	11.3	11.6	10.7	12.1	12.1	70.0
3	LACOMBE HADRIEN	Jonage	2011	11.3	12.0	12.0	11.2	11.6	11.1	69.2
	JOUBE KILLIAN	Vaugneray	2010	12.1	10.5	11.8	11.3	12.3	11.2	69.2
5	MANNHART ROBIN	Vaugneray	2010	11.3	12.0	11.2	10.9	10.7	11.8	67.9
6	SERVOUZE NATHAN	Vaugneray	2010	10.8	11.3	11.9	10.9	11.6	11.2	67.7
	BADOIL ROMAIN	Brindas	2006	11.7	10.8	11.3	11.0	11.5	11.4	67.7
8	SCALZO ELIOT	Jonage	2011	11.1	10.9	11.8	10.7	11.5	11.1	67.1
	VERGUET MATTEO	Aix les bains	2007	11.3	12.1	11.2	11.0	10.0	11.5	67.1
10	BONNET ARTHUR	Vaugneray	2007	10.9	10.6	12.1	10.9	12.0	9.9	66.4
11	VERGUET ANTONIN	Aix les bains	2008	11.1	11.1	11.8	10.5	9.9	11.2	65.6
12	MARTIN GASPARD	Aix les bains	2010	11.0	11.0	11.4	11.0	10.1	10.7	65.2
13	VERGUET NATHAN	Aix les bains	2010	11.0	10.7	11.6	10.9	10.1	10.4	64.7
14	LHOPITAL LUBIN	Brindas	2009	11.4	9.8	8.3	11.1	11.3	11.3	63.2
15	RAPOSO LEANDRE	Jonage	2010	9.2	10.1	10.4	11.0	9.8	11.2	61.7
16	MAZERON GABRIEL	Vaugneray	2007	8.9	9.0	11.0	10.6	10.9	7.9	58.3
17	LEMOINE LOUIS	Jonage	2011	7.9	10.2	10.3	10.4	9.4	9.7	57.9
18	BOUSLIMANE JAD	Aix les bains	2010	9.5	6.1	10.9	10.8	9.8	10.0	57.1
19	LAVIE CLEMENT	Jonage	2010	9.9	7.2	10.5	9.8	8.9	10.7	57.0
20	BUR SAINT DIZIER LEANDRE	Brindas	2008	9.8	8.1	8.5	10.6	10.5	8.3	55.8
21	BRADLEY SEAN	Brindas	2006	10.3	9.7	9.1	10.8	10.6	0.0	50.5
22	GUION BAPTISTE	Brindas	2008	11.6	8.3	0.0	10.4	10.1	8.8	49.2

### 3. MASCULIN NIVEAU4 11 + . SA\_DA (individuels)

#### 3.1. Résultats par équipes







	Equipe	Club							Total
1	Vaugneray	69--Union sportive de l'ouest lyonnais	35.3	36.9	37.4	36.2	37.2	34.0	217.0
2	Montelimar	26--Montelimar	36.7	34.8	33.7	33.4	35.4	35.2	209.2
3	Jonage	38--Jonage gymnastique	35.1	36.2	34.4	33.6	34.4	31.7	205.4

#### 3.2. Résultats individuels







	Gymnaste	Equipe	Annee							Total
1	PRADIER CORENTIN *	St just st rambert 1 (indiv) (indiv)	2005	12.5	12.5	12.7	10.9	12.5	12.8	73.9
2	PERNOT TANGUY	Vaugneray	2005	11.3	11.9	12.7	12.3	12.7	12.5	73.4
3	FRICK ELIE	Montelimar	2003	12.8	10.5	11.8	11.2	11.6	12.9	70.8
4	SEVENIER ALBAN	Montelimar	2007	12.7	12.8	11.5	11.0	12.0	10.6	70.6
5	VACHEE MATHIS	Montelimar	2007	11.2	11.5	10.4	11.2	11.8	11.6	67.7
6	LAPALUS LORIS	Jonage	2006	11.8	12.1	11.0	11.3	11.2	10.0	67.4
7	CUEL MAEL *	Savigny 1 (indiv) (indiv)	2005	12.4	11.6	10.3	11.9	11.4	9.3	66.9
8	TOURLOUR GAEL	Vaugneray	2008	12.3	9.2	11.0	12.8	11.6	9.7	66.6
9	SAULNIER KYLIAN	Jonage	2006	11.4	11.9	11.5	10.6	9.8	10.6	65.8
10	CHOGNOT ELIOTT	Jonage	2004	8.8	11.0	11.5	11.3	11.2	11.1	64.9
11	GESQUIERE THOMAS	Jonage	2007	11.9	11.8	11.4	10.6	11.2	0.0	56.9
12	MUELAS EMMANUEL	Vaugneray	2007	11.2	12.5	10.5	11.1	11.1	0.0	56.4
13	PONVIANNE PIERRE	Vaugneray	1993	0.0	12.5	12.9	0.0	12.9	11.8	50.1
14	FANTAUZZI THOMAS	Jonage	2007	0.0	12.2	10.7	11.0	12.0	0.0	45.9
15	POLLET CLEMENT	Montelimar	2008	0.0	10.4	0.0	0.0	11.3	10.7	32.4
16	TRAVERT LASZLO	Vaugneray	2006	11.7	8.5	0.0	11.1	0.0	0.0	31.3
17	SIMO VALENTIN	Vaugneray	2004	0.0	0.0	11.8	0.0	0.0	0.0	11.8

## 4. MASCULIN NIVEAU4 11-16 ans . SA\_DA (individuels)

### 4.1. Résultats par équipes



	Equipe	Club							Total
1	Jonage	38--Jonage gymnastique	34.7	31.0	30.8	33.5	36.5	28.2	194.7
2	Amplepuis	69--La fraternelle	31.5	31.4	30.0	31.9	31.7	27.7	184.2
3	St Genis les Ollières	69--Entente St genoise	29.7	27.3	31.1	32.7	35.2	26.2	182.2
4	Savigny	69--A.s.c.savigny	22.1	25.1	26.0	32.0	27.8	24.2	157.2

### 4.2. Résultats individuels



	Gymnaste	Equipe	Année							Total
1	TEISSSIER LOUIS	Savigny	2008	10.9	11.6	12.2	10.8	12.6	11.0	69.1
2	LEMOINE LUCAS	Jonage	2006	11.8	11.0	11.8	11.2	12.5	9.6	67.9
3	HUNAUULT NATHAN	St Genis les Ollières	2010	11.5	10.9	11.5	11.2	12.6	9.8	67.5
4	LABROSSE TOM	Jonage	2007	10.6	11.7	9.9	11.5	11.6	9.9	65.2
5	MEUNIER CÉLESTIN	St Genis les Ollières	2010	9.3	11.0	11.6	11.0	12.5	9.1	64.5
6	PERSE ETHAN *	Roanne ALRG 1 (indiv) (indiv)	2008	10.2	11.3	10.9	10.5	12.1	8.6	63.6
7	BENTOUMI TIMEO	Amplepuis	2007	9.8	10.5	10.6	10.9	11.8	9.2	62.8
8	GIRAUD SAM	Amplepuis	2009	10.5	11.0	10.1	10.5	10.6	9.3	62.0
9	DOKOUTCHAEF GRICHKA *	St Rambert d Albon 1 (indiv) (indiv)	2007	10.4	9.1	9.4	12.6	11.1	6.9	59.5
10	PIERREFEU-CHIZALLET TAO	Amplepuis	2010	11.2	9.9	9.3	10.5	9.3	9.2	59.4
11	PEPINOTREMENOS EMILIO	Jonage	2007	10.4	6.5	9.1	10.8	12.4	8.6	57.8
12	CREPET GABRIEL	Jonage	2009	12.3	8.3	5.7	10.7	11.1	8.7	56.8
13	GROUSELLE NOA *	Bourg de Thizy 1 (indiv) (indiv)	2009	2.7	6.9	10.1	11.0	11.1	9.4	51.2
14	LEBESLOUR ROBIN *	Bourg de Thizy 1 (indiv) (indiv)	2009	0.0	9.2	9.5	10.9	11.0	8.8	49.4
15	FOREST CHARLES	Savigny	2008	11.2	5.0	6.1	10.7	6.6	6.4	46.0
16	ESTRAGNAT AXEL	Jonage	2007	8.9	6.6	5.6	10.3	8.6	5.4	45.4
17	GIL COLLARD MAXIM	St Genis les Ollières	2010	8.9	4.5	5.1	10.5	8.0	7.3	44.3
18	BLANCHARD AMAURY	Savigny	2010	0.0	8.5	7.7	10.5	8.6	6.8	42.1
19	MABIN ETHAN	St Genis les Ollières	2009	0.0	5.4	8.0	10.5	10.1	0.0	34.0
20	DESCOMBES THOMAS	Jonage	2006	4.7	0.0	6.5	9.9	7.2	4.2	32.5
21	BOY SENI	Amplepuis	2007	0.0	6.7	0.0	0.0	0.0	5.8	12.5
22	GUYOT THEMIS	Savigny	2011	0.0	0.0	0.0	0.0	0.0	0.0	0.0

## 5. FEMININ NIVEAU6 11-18 ans . SA\_DA (B) (individuels)

### 5.1. Résultats par équipes

	Equipe	Club					Total
1	Voreppe	38--la vaillante de voreppe	41.5	42.9	43.8	43.9	172.1
2	Vaulx en Velin CG	69--Club gymnique vaulx en velin	41.4	38.6	41.6	43.7	165.3
3	Francheville	69--Gym dans'	39.9	40.2	43.0	42.0	165.1
4	Oullins	69--Patron.laique oullins	40.7	39.7	42.1	42.2	164.7
5	L'isle d'abeau	38--LA GYM DABEAU	40.3	41.1	40.8	42.4	164.6
6	Domène	38--Etoile sportive doménoise	40.2	39.8	41.5	41.5	163.0
7	Givors	69--Independante givors	39.1	35.0	41.9	41.8	157.8
8	Pont de claix	38--Pont de claix amicale gymnique	40.7	35.3	39.3	40.0	155.3
9	St just st rambert	42--Fjep st-just st-rambert	38.3	34.0	38.2	35.3	145.8







### 5.2. Résultats individuels

	Gymnaste	Equipe	Annee					Total
1	NOEL CORALIE	L'isle d'abeau	2008	10.6	11.5	10.9	10.9	43.9
2	DURIAVIG JULIE	Voreppe	2006	10.2	11.1	11.2	11.2	43.7
3	DURAND GAELLE	Voreppe	2009	10.1	11.0	11.3	11.0	43.4
4	GNINGUE SOKHNA	Vaulx en Velin CG	2006	10.4	10.8	10.7	10.9	42.8
5	CASSAO LINE	Voreppe	2010	11.3	10.7	10.4	10.3	42.7
6	MOTIKIAN EVA	Oullins	2005	10.7	9.4	11.3	11.0	42.4
7	GAUVILLE LALIE	Domène	2009	10.7	9.9	11.0	10.7	42.3
8	VERCHERE CAMILE	L'isle d'abeau	2005	9.7	11.3	10.2	10.7	41.9
9	RYCKEBUSCH MARIE GAELLE	Voreppe	2009	9.6	10.1	10.9	11.0	41.6
10	DAGUIER LOUNA	Vaulx en Velin CG	2008	11.3	9.8	9.6	10.7	41.4
11	MARCHAIS ALICIA	Pont de claix	2009	10.6	9.8	10.8	10.0	41.2
12	VALLET VICTORIA	Francheville	2009	9.8	9.9	10.7	10.7	41.1
	HUSTACHE MARIE	Domène	2009	9.9	10.3	10.2	10.7	41.1
	QUERCY FAUVE	St just st rambert	2007	11.0	10.3	10.0	9.8	41.1
15	CHILTON AMELIE	Voreppe	2004	9.9	9.8	10.1	10.7	40.5
16	FROMENT CELIA	Oullins	2010	10.4	10.2	9.7	10.0	40.3
17	BUISSON ALOISE	Francheville	2006	9.6	10.9	9.8	9.9	40.2
18	RUYNAT LILOU	Domène	2006	10.0	10.0	10.2	9.9	40.1
	BRUNE LARA	Oullins	2008	9.9	9.3	10.4	10.5	40.1
20	DEMEUDE ESTHER	Francheville	2007	10.4	8.5	10.7	10.4	40.0
21	MOTIKIAN Léane	Oullins	2009	9.7	9.7	10.1	10.4	39.9
22	PIERRE MARINE	Francheville	2008	10.1	9.5	11.3	8.9	39.8
	VERCHERE MANON	L'isle d'abeau	2005	10.3	9.4	10.0	10.1	39.8
24	VINCENT MADELINE	Givors	2004	10.0	8.8	10.4	10.3	39.5
25	DE PAOLA MAÉ	Oullins	2007	9.1	9.6	10.3	10.3	39.3
26	GERBAUX MICHEL MAIALEN	Domène	2006	9.6	9.6	10.1	9.9	39.2
27	MAKHFI LINA	L'isle d'abeau	2005	9.7	8.9	9.7	10.7	39.0
28	HANNACHI MAISSANE	Vaulx en Velin CG	2007	9.2	8.5	10.3	10.9	38.9

29	FAYSSE CLOTILDE	Francheville	2007	9.4	9.9	9.1	10.4	38.8
	CASEFONT CHARLOTTE *	Oullins 1 (indiv) (indiv)	2004	10.5	7.7	9.9	10.7	38.8
31	VINCENT JADE	Givors	2008	9.7	8.9	10.2	9.5	38.3
32	GUERRERO AMANDINE	Givors	2010	9.5	7.4	10.8	10.5	38.2
	NEDJIMA MALEK	Vaulx en Velin CG	2006	9.7	8.6	10.4	9.5	38.2
34	CVETKOVIC LOLA	Oullins	2007	8.9	10.2	9.0	10.0	38.1
35	RODRIGUEZ LALIE	Givors	2007	9.3	9.9	8.0	10.8	38.0
36	FERREIRA LINA	St just st rambert	2010	9.6	9.0	10.0	9.3	37.9
	PACCALET MAELINE	Vaulx en Velin CG	2006	10.0	6.5	10.2	11.2	37.9
38	PERAZIO ZENAIDE	Francheville	2006	9.1	7.9	10.3	10.5	37.8
39	ALAIX MAEVA	Givors	2011	9.9	6.9	10.5	10.2	37.5
40	FAURE MAELLE	Pont de claix	2009	10.0	8.8	9.4	8.4	36.6
41	VERNIER BUCCI EMY	Pont de claix	2006	10.1	9.2	7.8	9.4	36.5
	BOUZERARA ZEGGAR FERYEL	Vaulx en Velin CG	2007	8.5	9.4	9.2	9.4	36.5
43	SOONDRUM LEANE	Pont de claix	2009	9.7	7.5	8.3	10.3	35.8
44	RABATEL SARAH	Pont de claix	2010	10.0	4.5	10.5	10.3	35.3
45	CHASTEL LEA	St just st rambert	2005	8.9	7.0	9.4	8.6	33.9
46	ALLALI YAMNA	Givors	2010	9.2	5.4	9.2	9.8	33.6
47	CESA TESSA	St just st rambert	2008	8.8	7.7	8.3	7.6	32.4
48	CHARVET EVA	Pont de claix	2007	8.7	4.6	8.6	9.0	30.9
49	BOULIVAN LISE	Domène	2009	0.0	6.1	7.3	10.2	23.6
50	GRANGE OCEANE	St just st rambert	2007	0.0	5.5	8.8	0.0	14.3

## 6. MASCULIN NIVEAU5 7-10 ans . SA\_DA (individuels)

### 6.1. Résultats par équipes

	Equipe	Club							Total
1	Ambérieu en bugey	1--REVEIL AMBERIEU GYM	33.9	32.9	33.2	31.9	32.1	32.8	196.8
2	Bourg de Thizy	69--Enfants de la trambouze	30.0	29.5	30.8	31.9	31.5	32.1	185.8
3	Aix les bains	73--UNION GYMNIQUE	32.8	30.1	31.6	32.7	28.3	29.0	183.5 (1.0)
4	Francheville	69--Gym dans '	31.4	27.7	28.8	32.3	30.4	32.8	183.4







### 6.2. Résultats individuels

	Gymnaste	Equipe	Année							Total
1	HILAIRE KENTO	Ambérieu en bugey	2013	11.6	11.4	11.3	11.0	11.0	11.4	67.7
2	VIRET THOMAS	Francheville	2013	10.7	10.3	10.7	10.7	10.9	11.6	64.9
3	BELIN HUGO	Ambérieu en bugey	2012	10.9	9.5	12.0	10.3	10.8	11.2	64.7
4	SAUNIER MELVIN	Bourg de Thizy	2014	9.2	9.3	11.6	10.7	11.0	10.4	62.2
5	THOLLON PIPIER TIMEO	Ambérieu en bugey	2012	11.4	10.8	9.9	10.5	10.1	9.1	61.8
	GUY RODOLAKIS SOREN	Aix les bains	2012	10.2	10.4	11.4	11.1	8.6	10.1	61.8
7	JACQUOT GABRIEL	Ambérieu en bugey	2013	9.9	10.7	9.8	10.4	10.3	10.2	61.3
8	YABAGABO THAIS	Aix les bains	2013	11.3	9.7	10.2	10.6	10.0	9.2	61.0
9	PETIOT MAËL	Aix les bains	2012	10.8	10.0	10.0	10.0	9.5	9.7	60.0
10	BEAUPERTUIT LOUIS	Bourg de Thizy	2014	9.8	9.6	8.7	10.3	9.8	11.4	59.6
11	BARJOU ARTHUR	Francheville	2014	10.5	10.1	8.6	10.4	9.7	9.9	59.2
12	RONDI NATHAN	Ambérieu en bugey	2012	10.9	8.8	9.6	10.0	10.1	9.6	59.0
13	COGNET JONATHAN	Bourg de Thizy	2013	10.0	6.6	10.3	10.7	10.7	10.2	58.5
14	TRONCY JASON	Bourg de Thizy	2013	8.5	10.6	8.9	9.8	9.6	10.3	57.7
15	DESSERTINE JONATHAN	Francheville	2013	10.2	6.8	9.1	10.9	9.8	9.7	56.5
	GARNERIN THEO	Bourg de Thizy	2012	10.2	8.8	7.7	10.5	9.6	9.7	56.5
17	MOKEDDEM ADEL	Francheville	2014	8.9	6.4	9.0	10.7	7.8	11.3	54.1
	BRULE SASHA	Ambérieu en bugey	2012	10.1	5.9	8.4	10.0	10.0	9.7	54.1
19	LARNAUD SWANN	Aix les bains	2013	10.7	6.3	7.7	10.9	8.6	8.6	52.8
20	MILOURAT JAURIS	Francheville	2013	8.0	7.3	8.2	9.4	9.2	8.9	51.0
21	VERGUET ANATOLE	Aix les bains	2012	6.7	6.2	8.9	10.7	8.8	9.0	50.3









## 7. MASCULIN NIVEAU2 11 + . SA\_DA (individuels)

### 7.1. Résultats par équipes

	Equipe	Club							Total
1	Ambérieu en bugey	1--REVEIL AMBERIEU GYM	39.2	33.0	37.5	40.0	36.1	34.2	220.0
2	St just st rambert	42--Fjep st-just st-rambert	38.1	30.8	38.2	38.4	35.9	33.8	215.2
3	UFOLEP 69	69--Entente St genoise	36.5	30.7	36.5	36.3	35.9	34.1	210.0

### 7.2. Résultats individuels

	Gymnaste	Equipe	Année							Total
1	ERRARD CYRIL	Ambérieu en bugey	1995	12.9	12.0	11.1	13.9	13.5	12.8	76.2
2	LEREDOTTE RAPHAEL	UFOLEP 69	2001	13.8	11.0	13.4	11.9	12.7	12.5	75.3
3	MONTMARTIN BAPTISTE	St just st rambert	2003	13.6	11.2	12.9	12.9	11.9	11.0	73.5
4	ARGAUD MATTHIEU	St just st rambert	2002	13.2	9.7	13.1	13.2	12.6	11.6	73.4
5	DE SIMONE BAPTISTE	Ambérieu en bugey	1995	12.8	10.8	13.7	12.9	11.7	10.5	72.4
6	MORELLON PIERRICK	UFOLEP 69	1999	11.8	11.8	12.0	12.3	12.8	10.6	71.3
7	CAVALLINI ADRIEN	Ambérieu en bugey	2003	13.5	9.7	12.7	13.2	10.9	10.9	70.9
8	BUTTY PIERRICK *	Amplepuis 1 (indiv) (indiv)	2002	13.3	6.0	12.3	13.5	11.8	12.4	69.3
9	BICARD EDDIE	St just st rambert	2000	10.4	9.6	12.2	12.2	11.4	7.4	63.2
	GIZOLME MARTIN	UFOLEP 69	2002	10.9	7.9	10.9	12.1	10.4	11.0	63.2
11	MERCIER QUENTIN	UFOLEP 69	1989	10.0	7.0	11.1	11.2	10.3	7.9	57.5
12	AURELLE MATHIEU	St just st rambert	1998	11.3	9.9	0.0	12.3	11.0	11.2	55.7
13	ZAMBON CYRIL	Ambérieu en bugey	1990	10.2	0.0	0.0	10.3	0.0	10.3	30.8
14	MYALLONNIER GAETAN	Ambérieu en bugey	1994	0.0	10.2	0.0	0.0	0.0	0.0	10.2

## 8. MASCULIN NIVEAU4 7-14 ans . SA\_DA (individuels)

### 8.1. Résultats par équipes

	Equipe	Club							Total
1	St just st rambert	42--Fjep st-just st-rambert	34.4	38.6	33.6	33.2	35.6	32.1	207.5
2	Riorges	42--Olympique riorges gymnastique	35.7	35.5	32.4	34.4	34.3	31.3	203.6
3	Ambérieu en bugey	1--REVEIL AMBERIEU GYM	34.6	37.2	31.2	33.6	34.4	28.1	199.1

### 8.2. Résultats individuels







	Gymnaste	Equipe	Année							Total
1	DUFFAUX WILLIAM	St just st rambert	2012	11.7	11.8	12.5	11.0	12.3	11.3	70.6
2	HARNICHARD JOHAN	Ambérieu en bugey	2009	12.2	12.7	10.8	11.3	12.2	10.4	69.6
3	GARNIER MARCEAU	Riorges	2012	11.9	12.4	10.6	11.5	11.7	11.1	69.2
4	GIRIN ESTEBAN	St just st rambert	2009	12.0	12.7	10.4	11.0	11.6	10.6	68.3
5	GIRIN OLIVAN	St just st rambert	2010	10.7	13.4	10.7	10.9	10.6	10.1	66.4
6	CONSTANT TIMOTHEE	Riorges	2010	10.1	11.1	10.5	11.8	12.1	10.2	65.8
7	HAOUR CELESTIN	St just st rambert	2012	10.7	12.5	8.4	11.2	11.7	10.2	64.7
8	JALON-TRIGON AXEL	Ambérieu en bugey	2008	10.3	12.2	10.0	11.2	11.7	9.0	64.4
9	BERTRAND ROUSLAN	Riorges	2008	8.5	12.0	11.3	10.9	10.5	9.7	62.9
10	JALUZOT THOMAS	Ambérieu en bugey	2008	12.1	9.8	8.9	11.0	10.5	8.7	61.0
11	CHAUDAGNE JULES	Riorges	2011	11.7	8.9	9.2	11.1	9.4	10.0	60.3
12	CLAUDE TIMOTHEE	Ambérieu en bugey	2011	9.7	12.3	10.4	10.9	9.8	7.0	60.1
13	JOUANNEAU BAPTISTE	Riorges	2008	12.1	8.4	7.9	10.0	10.3	8.6	57.3
14	SAVINE DANIEL	Ambérieu en bugey	2012	8.9	9.8	9.4	11.1	9.4	8.3	56.9
15	BOEUF SACHA *	Riorges 1 (indiv) (indiv)	2013	9.6	6.0	7.5	10.3	10.5	6.2	50.1
16	NICOU LEO	Ambérieu en bugey	2012	8.1	7.3	8.4	10.9	4.8	6.1	45.6
17	HOANG DANNY	Riorges	2013	9.8	1.2	9.0	10.6	7.1	5.4	43.1

## 9. MASCULIN NIVEAU3 11-18 ans . SA\_DA (individuels)

### 9.1. Résultats par équipes

	Equipe	Club							Total
--	--------	------	---	---	--	---	---	---	-------

### 9.2. Résultats individuels

	Gymnaste	Equipe	Anne e							Total
1	LONCKE NOE *	Crolles 1 (indiv) (indiv)	2005	12.8	9.9	13.2	13.5	12.9	10.6	72.9
2	BERNARD NOE *	Aix les bains 1 (indiv) (indiv)	2007	12.2	5.9	11.3	11.5	12.0	10.0	62.9





**Résultats de la compétition**  
***Championnat Régional Rhône Alpes 2***  
***RIORGES***  
***18 19 Mars 2023***

# 1. FEMININ NIVEAU4 11-18 ans . SA\_DA (individuels)

## 1.1. Résultats par équipes

	Equipe	Club					Total
1	Irigny 1	69--Amicale laique irigny	33.5	37.5	35.5	37.3	143.8
2	Brindas	69--A.s.brindas	33.9	37.5	35.1	35.2	141.7
3	Albens	73--Union gymnique albens	32.9	35.7	36.1	35.5	140.2
4	Anse	69--Jeunesse ansoise	32.0	36.2	34.4	36.5	139.1
5	Meylan	38--Aspa meylan	32.1	37.6	34.8	34.5	139.0
	Vaugneray	69--Union sportive de l'ouest lyonnais	32.7	37.6	34.0	34.7	139.0
7	Crolles	38--Gym et rythme crolles	30.6	35.9	35.2	35.5	137.2
8	Bron	69--Amicale Laïque de Bron	33.1	33.8	33.6	35.6	136.1
9	Rhodia club	38--Rhodia-Club Gymnastique	30.9	33.1	35.6	33.3	132.9
10	Pont de claix	38--Pont de claix amicale gymnique	32.3	31.6	31.3	31.1	126.3
11	Chaponnay	69--Chaponnay gym	29.4	31.0	31.9	27.6	116.9 (3.0)
12	Limonest	69--A.S.C.J.L. Limonest	29.9	23.2	27.9	31.7	112.7
13	UFOLEP 38	38--Espoir gymnique de Nivolas Vermelle	19.8	23.1	34.2	26.9	104.0





## 1.2. Résultats individuels

	Gymnaste	Equipe	Annee					Total
1	COLOMBIN GAIA	Brindas	2007	11.3	13.2	12.2	12.5	49.2
2	DEROIN CONSTANCE	Albens	2005	11.2	12.6	12.1	12.6	48.5
3	FORESTIER MARGOT	Irigny 1	2010	10.9	12.4	12.3	12.6	48.2
4	WEILEMANN LEA	Crolles	2008	10.8	12.7	12.3	12.0	47.8
5	JACQUET SASHA	Irigny 1	2005	11.2	12.4	12.0	11.9	47.5
6	MOREL LEA	Anse	2007	10.5	12.7	11.7	12.2	47.1
7	ANIEL CAMILLE	Meylan	2006	10.4	13.1	11.5	11.9	46.9
8	VIAL PENELOPE	Irigny 1	2004	11.4	11.2	11.2	12.7	46.5
9	SERVOUZE CLARA	Vaugneray	2007	11.1	12.5	11.0	11.4	46.0
	DUBOIS ELISA	Brindas	2007	11.4	12.3	10.5	11.8	46.0
11	MOREL CLARA	Irigny 1	2006	10.7	12.7	10.4	12.0	45.8
	SAUNIER SOLENE	Rhodia club	2006	10.2	11.9	11.5	12.2	45.8
	KRICHNER LENA	Brindas	2007	11.1	12.0	11.8	10.9	45.8
	BERTIN INES	Limonest	2005	10.9	12.0	10.7	12.2	45.8
15	LYANT EMMA	Vaugneray	2008	10.3	12.8	11.3	11.3	45.7
	TOURLOUR LILOU	Vaugneray	2006	11.3	11.8	10.6	12.0	45.7
17	MERMILLOT BLONDIN INES	Meylan	2007	10.6	11.9	12.1	11.0	45.6
18	BLACHERE MANON	Albens	2009	10.9	11.3	11.9	11.3	45.4
19	DUMAS LEANE	Anse	2008	11.2	11.1	10.7	12.2	45.2
20	MARECHAL SARAH	Anse	2007	10.3	11.7	11.2	11.9	45.1
21	VAQUER AMBRINE	Vaugneray	2006	9.8	12.3	11.7	11.2	45.0
22	REYNIER DIT PRAT ELEA	Meylan	2006	11.0	11.4	11.2	11.3	44.9
23	MARTINEZ MARION	Bron	2005	10.1	11.4	11.8	11.5	44.8
24	AVIGNON JADE	Rhodia club	2007	10.8	11.9	11.3	10.4	44.4
25	BICAND KIARA	Albens	2010	10.7	9.7	12.1	11.6	44.1
26	THION SARAH	Bron	2011	11.0	9.6	11.2	12.2	44.0
27	ROUSSELOT ONDINE	Pont de claix	2009	10.9	12.0	10.6	10.2	43.7





28	BALLY CLEA	Meylan	2007	10.5	12.6	10.1	10.2	43.4
29	CHEVALIER LOU	Anse	2005	9.9	11.1	11.5	10.8	43.3
30	KRASS LISA	UFOLEP 38	2006	10.3	11.7	10.9	10.2	43.1
	ROMIEU SHANA	Albens	2007	10.8	10.9	10.5	10.9	43.1
32	MONTANTEME THAIS	Anse	2007	10.2	11.8	8.9	12.1	43.0
33	DANJOUX MELOE	UFOLEP 38	2006	9.5	11.4	11.5	10.5	42.9
34	BETON-MENDES CELIA	Bron	2011	10.8	10.7	9.9	11.4	42.8
35	DIDRY ZOE	Crolles	2007	9.9	11.0	9.7	12.1	42.7
36	QUIBLIER LAURA	Rhodia club	2007	9.6	9.3	12.8	10.7	42.4
37	BRICHE LAURA	Albens	2006	9.8	11.8	9.8	10.4	41.8
38	MARTIN NOELINE	Crolles	2007	9.4	11.0	11.5	9.8	41.7
39	CAILLOL MARIANNE	Irigny 1	2008	10.3	10.2	10.4	10.4	41.3
40	ALCOLEA LAUREANA	Chaponnay	2007	9.6	12.5	11.2	7.9	41.2
41	ROZIER AMBRE	Vaugneray	2008	10.2	12.1	8.5	10.2	41.0
42	ROCHIGNEUX ALYSSIA	Brindas	2006	9.5	11.2	10.7	9.3	40.7
43	NURENBERG-RAMBAUD SUZON	Irigny 1	2007	10.0	10.2	10.2	10.1	40.5
	COQUELET MAELENN	Albens	2006	9.6	10.8	8.9	11.2	40.5
45	DABIR LOUANE	Pont de claix	2010	10.6	9.0	10.3	10.5	40.4
46	RESCA LISA	Crolles	2007	9.9	11.4	11.4	7.5	40.2
47	VANGVIRACHITH LILI	Crolles	2006	9.7	8.6	10.4	11.4	40.1
48	MAGAND LIINA	Limonest	2005	8.6	11.2	9.9	10.0	39.7
49	LAMBLIN MOLLER EVE	Chaponnay	2007	9.8	11.3	9.8	8.6	39.5
50	BEKHOUCHE DARINE	Bron	2010	11.3	9.2	9.2	9.7	39.4
51	SAUBIN LOLA	Bron	2008	9.4	11.7	6.2	11.9	39.2
	THENAULT LOLA	Chaponnay	2006	10.0	7.2	10.9	11.1	39.2
53	LEMAIRE CLARA	Anse	2006	9.2	10.4	10.1	9.4	39.1
	SORREL TALYA	Pont de claix	2008	10.4	10.3	10.4	8.0	39.1
55	PLOTTIN LEONIE	Meylan	2007	10.4	8.6	8.6	11.3	38.9
56	TRAPAND MAELYS	Pont de claix	2005	10.0	9.3	10.1	8.4	37.8
57	ANDREOLETY NOEMIE	Pont de claix	2007	10.8	6.6	9.7	10.4	37.5
58	MARTINEZ NINON	Brindas	2007	11.2	4.7	11.1	9.2	36.2
59	SIMO ELINE	Vaugneray	2007	9.8	10.8	10.2	0.0	30.8
60	BLANC CLEYA	Rhodia club	2008	9.9	3.1	9.1	8.3	30.4
	HAMADY MAÏMOUNA	Bron	2010	10.4	0.0	10.6	9.4	30.4
62	HONTAAS-BERTHOUX LILOU	Limonest	2004	10.4	0.0	7.3	9.5	27.2
63	GUIRAO LOLA	Crolles	2008	0.0	11.8	8.9	0.0	20.7
64	CECILLON MAINA	UFOLEP 38	2006	0.0	0.0	11.8	6.2	18.0
65	NOUVEAU MAE	Brindas	2007	0.0	9.9	0.0	0.0	9.9
66	LIARTE NOEMIE	Rhodia club	2006	0.0	0.0	0.0	0.0	0.0
	SOMMER AMBRE	Pont de claix	2008	0.0	0.0	0.0	0.0	0.0

## 2. FEMININ NIVEAU3 11 + . SA\_DA (individuels)

### 2.1. Résultats par équipes

	Equipe	Club					Total
1	Jonage 2	38--Jonage gymnastique	35.9	37.1	35.7	38.8	147.5
2	Vénissieux	69--Cmo vénissieux	33.3	37.5	37.4	38.1	146.3
3	St Priest	69--Gymnique association saint priest	32.4	36.6	36.4	35.7	141.1
	Privas	7--Sc privas gym	33.1	36.2	34.8	37.0	141.1
5	Bourg st andeol	7--UNION SPORTIVE BOURGUESANNE	33.3	34.4	34.9	37.4	140.0
6	St Martin d hères	38--ESSM GYMNASTIQUE	32.9	36.4	34.4	34.3	138.0
7	Jonage 1	38--Jonage gymnastique	31.8	32.8	34.9	38.2	137.7
8	Brindas	69--A.s.brindas	33.0	35.9	35.2	32.4	136.5
9	Pont de claix	38--Pont de claix amicale gymnique	31.1	33.2	34.7	36.0	135.0
10	UFOLEP 38	38--LA GYM DABEAU	31.0	34.9	29.2	32.8	127.9

### 2.2. Résultats individuels





	Gymnaste	Equipe	Annee					Total
1	BECUWE EMELINE	Jonage 2	2000	12.4	13.0	12.6	13.2	51.2
2	DOUEZY D'OLLANDON MANON	Vénissieux	2000	11.8	12.6	12.8	12.5	49.7
3	XIONG LIZZIE	Privas	2007	11.9	12.6	12.4	12.6	49.5
4	HUGUES CHARLOTTE	Bourg st andeol	2005	11.3	12.2	12.5	12.5	48.5
5	DO NASCIMENTO LOUANE	Jonage 2	2008	12.2	11.7	11.5	12.8	48.2
	BERTHON LAURE	Brindas	2003	11.1	12.4	12.5	12.2	48.2
7	PERRIN COLINE	Jonage 2	2004	11.3	12.4	11.6	12.8	48.1
8	GUENARD CADINE	St Priest	1998	10.9	12.3	11.5	12.5	47.2
	LAPORTE CLARA	Vénissieux	2006	10.7	13.0	10.8	12.7	47.2
10	KROUNA SIRINE	St Priest	2006	10.8	11.8	12.7	11.8	47.1
11	QUINTELAS ELSA	Vénissieux	2007	10.8	11.5	12.1	12.2	46.6
12	MALOUANI HANAE	Bourg st andeol	2008	11.1	11.7	11.1	12.4	46.3
13	CANTALUPPI CLEMENTINE	Vénissieux	1998	9.1	11.9	12.5	12.5	46.0
14	ZOUKIMIAN JUSTINE	St Martin d hères	2004	10.7	11.3	12.0	11.8	45.8
15	BOUKHNOUCH SALMA	Jonage 1	2006	9.4	11.2	12.0	12.7	45.3
16	MAGGUILI CLARA	Pont de claix	2001	10.4	11.8	11.1	11.9	45.2
17	BOROWIEC MAEVA	Pont de claix	2001	10.6	11.2	11.6	11.7	45.1
18	YAO KOMISSA CAMILLE	St Martin d hères	2004	10.9	12.0	11.2	10.8	44.9
19	BLANC LORAIN	Jonage 1	1999	10.6	10.9	10.7	12.6	44.8
20	CREPET CHLOE	Jonage 1	2007	10.7	8.9	12.2	12.9	44.7
	VO LUCIE	Privas	2002	10.6	11.1	11.0	12.0	44.7
22	DESESTRETS AGATHE	Bourg st andeol	2008	10.3	10.5	11.3	12.5	44.6
23	DA SILVA MELANIE	St Priest	2004	10.4	11.8	12.2	10.1	44.5
24	DESVEAUX-COLETTI CASSIE	Brindas	2005	10.7	11.9	11.6	10.1	44.3
25	GUILBAUD SOLENN	Privas	2003	10.3	10.6	10.8	12.4	44.1
26	SEBIRE CAROLINE	St Martin d hères	2004	9.8	11.9	10.6	11.7	44.0
27	FANELLI JULIA	St Priest	2009	9.5	12.5	10.8	11.1	43.9
	JULIEN MANON	Pont de claix	1999	10.1	9.7	11.7	12.4	43.9
29	LOSA LEONIE	Jonage 2	2007	10.7	11.0	10.8	11.2	43.7

30	ZOUKIMIAN SARAH	St Martin d hères	2004	10.9	11.2	10.7	10.7	43.5
31	STEVENON NOEMIE	Jonage 1	2008	10.5	10.4	9.7	12.6	43.2
32	RICOU LOU ANN	Jonage 2	2005	9.7	9.4	11.5	12.4	43.0
33	BIESSY BONNET MANON	UFOLEP 38	1997	10.7	11.2	9.7	11.3	42.9
34	LE BARSE JAM CASSANDRE	UFOLEP 38	2006	9.9	12.1	9.8	11.0	42.8
35	LASHERMES CLARA	Bourg st andeol	2006	10.5	10.3	9.6	12.1	42.5
36	LEBAILLIF ROMANE	St Priest	2004	10.7	9.0	10.9	11.4	42.0
	ASSOUVIE MARION	Vénissieux	2001	10.6	8.6	10.6	12.2	42.0
38	NASCIMIENTO DE SOUZA VANUBIA	Jonage 1	2006	9.8	10.7	9.2	12.0	41.7
39	SAINTE PAUL BEAL LILIA	Brindas	2006	11.2	8.8	11.1	10.1	41.2
40	LARDET MELISSA	UFOLEP 38	2003	10.2	10.3	9.7	10.5	40.7
41	PETITJEAN LAEMLE BLANCHE	Pont de claix	2003	9.6	9.7	10.2	9.7	39.2
42	CADART LAURA	UFOLEP 38	1992	10.1	11.6	6.9	10.5	39.1
43	GLASSON OCEANE	UFOLEP 38	2004	9.6	8.6	7.8	10.1	36.1
44	MAIGROT JUSTINE	Vénissieux	1992	9.7	0.0	11.8	12.9	34.4
45	GUIRON CELIA	Privas	2003	10.6	0.0	11.4	12.0	34.0
46	THUET ALEXINE	Bourg st andeol	2005	10.1	0.0	9.9	12.0	32.0
47	ROUSSET FAVIER JUSTINE	St Martin d hères	2003	11.1	9.6	11.2	0.0	31.9
48	LULLIER ROMANE	Brindas	2004	10.2	11.6	0.0	9.0	30.8
49	CRETON JULIE	Pont de claix	2000	9.2	10.2	11.3	0.0	30.7
50	PERRET LISE	St Martin d hères	2003	0.0	12.5	11.2	0.0	23.7
51	LE ROUX REYMOND OCEANE	Bourg st andeol	1997	10.9	0.0	0.0	11.8	22.7
52	SOLANS JULIE	Pont de claix	2003	10.1	0.0	11.4	0.0	21.5
53	AYRAUD PERRINE	Privas	1984	0.0	12.5	0.0	0.0	12.5







### 3. FEMININ NIVEAU4 11 + . SA\_DA (individuels)

#### 3.1. Résultats par équipes

	Equipe	Club					Total
1	Chaponnay	69--Chaponnay gym	32.8	37.8	35.5	38.4	144.5
2	St Genis les Ollières	69--Entente St genoise	32.1	37.9	35.6	36.3	141.9
3	Pierre Bénite	69--Patronage laïque de Pierre Bénite	32.5	35.5	36.3	37.4	141.7
4	Riorges	42--Olympique riorges gymnastique	31.4	37.0	36.3	35.6	140.3
5	St laurent du pont	38--La Cartusienne	31.9	36.7	35.0	36.3	139.9
6	Savigny	69--A.s.c.savigny	31.1	35.2	35.7	36.0	138.0
7	Cuisery	69--ESPACE GYM CUISERY	31.1	34.4	35.9	34.9	136.3
8	St just st rambert	42--Fjep st-just st-rambert	29.7	36.6	35.1	34.7	136.1
9	Montelimar	26--Montelimar	30.8	35.7	33.7	34.6	134.8
10	Le chambon feugerolle	42--La liberte le chambon feugerolle	30.1	37.1	32.7	33.4	133.3
11	Tullins	38--La Vaillante de Tullins	31.8	33.2	34.0	33.4	132.4
12	Boen AL	42--Amicale laiue de Boën	30.3	34.9	32.8	32.0	130.0
13	Echiroilles	38--Amicale laiue echiroilles gymnastique	28.6	27.1	32.6	28.3	116.6





#### 3.2. Résultats individuels

	Gymnaste	Equipe	Annee					Total
1	INGRASSIA CLARA	Chaponnay	1999	11.3	13.1	12.9	13.1	50.4
2	LOPEZCOEURDEVEY LISON	St Genis les Ollières	2003	11.6	13.1	12.3	11.7	48.7
3	SALOMON MAEVANE	St laurent du pont	2007	11.1	12.6	12.0	12.6	48.3
4	FRAISSE LUCIE	St just st rambert	2004	9.9	13.0	12.4	12.7	48.0
5	MARTINI MANON	Savigny	2004	10.7	12.2	12.1	12.5	47.5
	MAZABRARD JULIE	St laurent du pont	1999	10.6	13.1	11.6	12.2	47.5
7	VIGANNE CHLOE	Riorges	2000	10.6	12.3	12.6	11.6	47.1
8	DELAVAL LORRAINE	Tullins	2006	11.0	11.9	12.3	11.8	47.0
9	RIBAILLIER JULIETTE	Pierre Bénite	2004	10.0	12.1	12.4	12.3	46.8
	DOUBLE JEANNE	St Genis les Ollières	2006	10.6	12.7	11.0	12.5	46.8
11	PETIT ALEXIA	Pierre Bénite	2003	9.8	12.4	12.0	12.5	46.7
12	BOST SYRIELLE	Riorges	2004	10.3	12.1	12.1	11.9	46.4
13	AUCLAIR ANAELLE	Riorges	2002	10.5	11.8	11.6	12.1	46.0
14	BETTINGER HELENE	Chaponnay	2004	9.6	12.1	11.4	12.7	45.8
15	PRETOT MARGAUX	Cuisery	1990	10.4	11.5	11.3	12.3	45.5
16	ARCHIMBAUD EMMA	Boen AL	2005	10.7	11.3	11.8	11.4	45.2
17	DE CONTENSON MAELLE	Cuisery	2006	9.9	11.8	12.3	11.0	45.0
18	BATTAGLIA WENDY	Pierre Bénite	2010	10.9	9.8	11.9	11.9	44.5
	LAVAL MANOLIE	Pierre Bénite	2006	10.7	11.0	11.3	11.5	44.5
20	LOUVEL MAYLIS	St Genis les Ollières	2007	9.3	12.0	12.3	10.7	44.3
21	BETTINGER JEANNE	Chaponnay	2002	10.6	11.2	9.6	12.6	44.0
22	PICCOLO COLINE	Le chambon feugerolle	2003	10.0	12.7	9.3	11.9	43.9
23	GONIN VICTORIA	St Genis les Ollières	2005	9.0	11.7	11.0	12.1	43.8
24	TISSOT ANNÉLYS	Savigny	2004	9.4	12.2	12.4	9.6	43.6
25	DECHANDON PAULINE	St just st rambert	2004	10.1	11.1	11.2	11.1	43.5





26	FOISSARD MURE LAURINE	Pierre Bénite	2011	10.9	8.9	11.3	12.3	43.4
	BERGER MELANIE	Le chambon feugerolle	2000	10.1	12.4	10.6	10.3	43.4
	VAIRET CANDICE	Cuisery	2007	10.8	9.9	11.1	11.6	43.4
29	BRENIER ANGELINE	Savigny	2005	9.7	10.8	11.2	11.5	43.2
	ROCHE EVA	Montelimar	2009	9.0	12.6	11.1	10.5	43.2
31	LOTITO LEONIE	St laurent du pont	2007	9.9	10.9	11.4	10.9	43.1
	RUELLE JULIETTE	St laurent du pont	2008	10.2	11.0	10.4	11.5	43.1
33	BARTHOLIN LUCIE	Boen AL	2007	10.3	12.3	9.8	10.6	43.0
34	ZUMMO EMMA	Le chambon feugerolle	2006	10.0	12.0	10.9	9.9	42.8
35	SODERHOLM GABRIELLA	Montelimar	2009	9.6	10.2	11.3	11.5	42.6
36	GUILLEMIN MATHILDE	Echirolles	2002	9.4	10.2	11.7	11.2	42.5
37	BATTU CASSANDRA	Cuisery	1998	9.4	11.1	12.3	9.6	42.4
38	AUCLAIR JADE	Riorges	2006	9.7	10.7	11.0	10.8	42.2
39	DICONNE ORIANA	Chaponnay	2005	10.9	9.6	11.2	10.3	42.0
40	BARNIQUE MAYA	Savigny	2006	10.7	9.1	10.1	12.0	41.9
41	COMTE AURELIE	Tullins	1981	9.7	11.3	10.7	10.1	41.8
42	DELOURNEAUX MAELYS	Pierre Bénite	2010	10.2	8.1	10.6	12.6	41.5
	HAMMARLEBIOD EMY	Montelimar	2006	10.4	10.5	8.7	11.9	41.5
44	BOURRAT JULIE	St just st rambert	2003	9.7	12.5	9.7	9.3	41.2
45	ODDICH AMELLE MARIE	Le chambon feugerolle	2007	9.9	8.7	11.2	11.2	41.0
46	MORIN MADELEINE	Boen AL	2006	9.3	11.2	10.4	10.0	40.9
47	MORI LENA	Tullins	2000	11.0	10.0	8.2	11.5	40.7
48	GUILLAUME CAMILLE	Montelimar	2003	10.8	11.0	10.5	8.2	40.5
49	FAYARD CLEMENCE	Chaponnay	2008	9.8	12.6	7.6	10.4	40.4
50	GOUL JOHANNA	St just st rambert	1983	8.7	10.7	11.5	9.4	40.3
51	DESMARETZ NAELLE	Montelimar	2008	9.6	10.4	10.3	9.9	40.2
52	CORDEIRO AXELLE	Tullins	2006	9.8	8.6	11.0	10.1	39.5
53	BERNARD LOAN	Savigny	2004	9.7	9.1	10.7	9.9	39.4
54	DUCHEMIN MAILYS	St laurent du pont	2008	9.8	10.1	10.2	8.4	38.5
55	GUILLOT MARCHAND LENA	Boen AL	2006	9.3	10.4	8.4	9.9	38.0
56	LEFEBVRE SOLENE	Echirolles	1995	9.8	9.2	10.5	7.8	37.3
57	JOUBERT LUCILE	Echirolles	2006	9.4	7.7	10.4	9.3	36.8
58	HAMIDI AMBRINE	Le chambon feugerolle	2007	8.7	9.6	8.5	9.6	36.4
59	SOUGEY LYLOU	St laurent du pont	2007	9.7	8.2	8.7	9.5	36.1
60	SIN LOAN	Riorges	2006	9.5	9.3	7.0	9.9	35.7
61	MORIN LOLA	Montelimar	2008	0.0	12.1	11.3	11.2	34.6
62	HEYRAUD ANGELE	Le chambon feugerolle	2006	9.3	5.4	9.1	10.2	34.0
63	THAI CHLOE	Tullins	2006	9.0	4.7	10.7	7.7	32.1
64	VARRY LILOU	St Genis les Ollières	2004	9.4	12.1	0.0	10.0	31.5
65	FERREIRA LOUNA	St just st rambert	2006	9.5	0.0	10.7	10.9	31.1
	AMATE-OLIVO CHARLINE	St Genis les Ollières	2007	9.9	11.4	9.8	0.0	31.1
	NANOR MÉRÉDITH	Cuisery	2007	9.0	0.0	11.1	11.0	31.1
68	NOLET FLORA	Chaponnay	2003	8.9	11.5	10.5	0.0	30.9
69	GALZY ROMAIN ELYNA	Cuisery	2009	8.4	0.0	10.7	9.4	28.5
70	PARET MARGOT	Boen AL	2006	9.3	0.0	8.9	8.6	26.8
71	PLANCHET MAEVA	Riorges	2005	0.0	12.6	10.4	0.0	23.0
72	DAVAL INES	Boen AL	2002	0.0	11.3	10.6	0.0	21.9
73	MOLIN DELAURENTI AMBRE	Echirolles	2008	0.0	0.0	0.0	0.0	0.0

## 4. FEMININ NIVEAU6 7-10 ans . SA\_DA (individuels)

### 4.1. Résultats par équipes

	Equipe	Club					Total
1	Irigny	69--Amicale laïque irigny	41.6	42.9	43.5	43.1	171.1
2	St Martin d hères	38--ESSM GYMNASTIQUE	41.7	40.1	43.2	44.1	169.1
3	L'isle d'abeau	38--LA GYM DABEAU	40.5	37.7	41.3	43.3	162.8
4	Villette d Anthon	69--Villette gym	39.8	40.6	40.2	41.8	162.4
5	Crolles	38--Gym et rythme crolles	40.3	37.4	41.3	39.8	158.8
6	Riorges	42--Olympique riorges gymnastique	39.2	37.9	38.6	40.7	156.4





### 4.2. Résultats individuels

	Gymnaste	Equipe	Annee					Total
1	MAIGA PHILOMENE	Irigny	2013	10.9	10.6	11.1	10.8	43.4
2	BUISSON THAIS	St Martin d hères	2013	10.7	10.3	11.0	11.3	43.3
3	HERRGOTT HEIDI	Irigny	2012	10.4	10.9	10.3	10.9	42.5
4	TATY LOUEMBET KELCY	L'isle d'abeau	2014	10.1	10.1	10.9	11.3	42.4
5	BONY EMY	Irigny	2013	9.9	11.0	11.4	9.9	42.2
6	PREY LINDA	St Martin d hères	2013	10.3	9.8	10.7	11.3	42.1
7	SERRAG JIHANE	St Martin d hères	2014	10.1	10.3	10.7	10.8	41.9
8	MINTZ LILI-ROSE	Irigny	2012	10.2	10.4	10.4	10.4	41.4
9	MONFRAIX MELINE	Crolles	2013	10.4	9.8	11.3	9.8	41.3
10	BERLIOZ JULIE	Irigny	2012	10.1	9.7	10.6	10.8	41.2
11	BUFALINO ELISA	Villette d Anthon	2013	10.3	10.5	9.1	10.7	40.6
	TERRIER NOELIE	Riorges	2012	9.8	10.4	9.8	10.6	40.6
	GARRIDO HALBOURG KELYA	L'isle d'abeau	2013	10.2	9.5	10.3	10.6	40.6
14	HADAYA KIMY	Villette d Anthon	2012	9.7	9.6	10.3	10.8	40.4
	BLACHERE LINE	Irigny	2012	10.1	9.9	9.8	10.6	40.4
16	PUYO VICTORIA	Villette d Anthon	2013	10.3	9.8	9.8	10.4	40.3
17	OUADDA FYRIEL	L'isle d'abeau	2014	10.3	9.0	10.2	10.7	40.2
18	MOREL LOUISE	St Martin d hères	2012	10.0	8.8	10.5	10.7	40.0
19	SERNA MATHILDE	Crolles	2013	10.2	9.8	10.0	9.9	39.9
20	BATOR EDEN	Riorges	2013	9.8	10.0	9.5	10.5	39.8
21	PEJU PERRINE	Villette d Anthon	2013	9.5	9.7	10.2	9.9	39.3
	BERNARD LILOU	St Martin d hères	2013	10.0	8.0	10.8	10.5	39.3
	GELDER AYDEN *	Cuisery 1 (indiv) (indiv)	2013	9.7	9.9	9.0	10.7	39.3
24	JACCOD LEIA	St Martin d hères	2013	10.6	9.7	9.4	9.5	39.2
25	ARRATEIG ENORA	L'isle d'abeau	2013	9.9	9.1	9.9	9.9	38.8
26	BELLON LISA	Crolles	2012	10.2	8.3	9.6	10.3	38.4
	CHOUTRI FERIEL	Crolles	2012	8.9	9.3	10.4	9.8	38.4
28	AYACHE AMELYA	Riorges	2012	9.9	8.6	9.5	10.1	38.1
29	NGOAGOUNI FOURNIER TAIS	L'isle d'abeau	2013	9.0	8.8	9.0	10.7	37.5
30	GERRARD-PIOVANO LILAS	Villette d Anthon	2012	8.4	10.6	8.7	9.5	37.2
31	IACOVELLI LOUISE	Crolles	2014	9.5	8.5	9.4	9.4	36.8
32	QUINTEIRO-MATRAY MAÏ LAN	Villette d Anthon	2013	8.7	9.3	9.9	8.7	36.6

33	CHEVREL MARIE	Crolles	2012	8.9	8.3	9.4	9.8	36.4
34	CHERPIN LOLA	Riorges	2013	9.7	8.7	7.7	9.5	35.6
	LATOUR LEXIE	L'isle d'abeau	2013	8.8	8.4	8.2	10.2	35.6
36	FAVIER LEA	Riorges	2012	9.3	7.5	8.8	9.1	34.7
37	ABELYAN MARY	Riorges	2013	8.9	8.8	9.8	7.1	34.6

## 5. FEMININ NIVEAU6 11-18 ans . SA\_DA (individuels)

### 5.1. Résultats par équipes

	Equipe	Club					Total
1	Privas	7--Sc privas gym	42.1	42.9	41.7	43.9	170.6
2	Gerland Mouche	69--A. L. gerland mouche	39.8	43.1	40.2	42.9	166.0
3	La tour du pin	38--L'alerte gymnastique la tour du pin	41.2	41.2	40.3	40.1	162.8
4	Belleville sur saone	69--Gym club belleville beaujolais	40.3	39.0	42.9	40.5	162.7
5	Lyon	69--PL Vilette Paul Bert	38.6	42.2	41.9	39.7	162.4
6	Pont de Beauvoisin	38--La Sentinelle	38.2	42.0	39.7	42.0	161.9
7	St Priest	69--Gymnique association saint priest	38.9	41.5	39.7	41.5	161.6
8	Irigny	69--Amicale laique irigny	36.9	37.8	39.2	41.3	155.2
9	UFOLEP 38	38--CLUB GYM MOIRANNAIS	28.3	27.3	26.0	29.0	110.6





### 5.2. Résultats individuels

	Gymnaste	Equipe	Annee					Total
1	LARGE CHARLINE	Belleville sur saone	2006	10.6	11.1	11.2	10.1	43.0
2	GILBERT CLEMENCE	Privas	2011	10.5	10.3	10.5	11.4	42.7
	PIKOR CAMILLE	Privas	2007	10.4	10.8	10.6	10.9	42.7
4	BUYLE-BODIN MATHILDA	Lyon	2006	10.2	10.7	10.8	10.7	42.4
5	BONNET LILOU	Privas	2010	11.0	11.4	9.9	10.0	42.3
6	BUSSON MANDY	Gerland Mouche	2010	10.4	11.3	9.8	10.7	42.2
7	FERREIRO CLARA	La tour du pin	2006	10.9	11.1	9.6	10.0	41.6
8	COLLIOT AMBRE	Belleville sur saone	2006	10.2	10.1	10.8	10.4	41.5
9	FARCE CHLOE	St Priest	2006	9.6	10.9	10.3	10.5	41.3
10	PAGAY KAREN	Pont de Beauvoisin	2007	9.3	10.1	10.9	10.6	40.9
11	SANTOS LEANE	Gerland Mouche	2006	9.7	9.2	10.5	11.3	40.7
	GUERIN MAYA	La tour du pin	2007	9.1	10.8	10.4	10.4	40.7
13	BONIN LAURA	St Priest	2005	9.7	10.9	9.5	10.5	40.6
14	OLIGO MAYLEE	Privas	2008	10.2	8.0	10.7	11.6	40.5
	CLAUDEL NINON	Pont de Beauvoisin	2009	9.6	11.0	9.6	10.3	40.5
16	GUILLET LISA	La tour du pin	2005	11.1	9.3	9.5	10.4	40.3
	SCHOTS ELYNE	Pont de Beauvoisin	2009	9.8	10.5	9.4	10.6	40.3
18	CHUZEVILLE CLARA	La tour du pin	2005	10.1	10.0	10.8	9.3	40.2
19	PERRIN JASMINE	Pont de Beauvoisin	2009	9.4	10.4	9.8	10.5	40.1
20	DRIDI LYNA	Lyon	2008	10.0	9.7	10.1	10.2	40.0
21	DI GRANDI EVAËLLE	Irigny	2008	9.6	10.1	10.1	10.0	39.8
22	MAUDET EVIE	Gerland Mouche	2010	10.7	11.7	8.5	8.8	39.7
23	ALIAGA INES	Irigny	2009	9.3	9.0	10.4	10.8	39.5
24	TARDY LINA	Lyon	2009	8.7	11.0	10.9	8.8	39.4
25	ROUX CHARLOTTE	Lyon	2008	9.5	10.3	10.1	9.3	39.2
26	DEVILLERS ELIOR	Gerland Mouche	2007	9.0	10.0	9.8	10.3	39.1
27	LABII MARAME	Gerland Mouche	2009	9.0	10.0	9.9	10.1	39.0
28	VALERO LOLA	Gerland Mouche	2006	7.9	10.1	10.0	10.6	38.6





	ROSSINI MILA	Belleville sur saone	2008	9.8	8.4	10.3	10.1	38.6
30	PRIMARD ELOISE	Pont de Beauvoisin	2006	9.4	9.8	9.4	9.9	38.5
31	PETITJEAN ALICIA	St Priest	2005	8.9	10.0	10.1	9.3	38.3
	RODRIGUEZ LUNA	St Priest	2005	10.0	8.4	9.6	10.3	38.3
	BOUDOYEN ENORA	Privas	2006	8.9	10.4	9.9	9.1	38.3
	BONNAUD MAUD	UFOLEP 38	2007	9.3	10.0	9.1	9.9	38.3
35	BERHAB MARJANE	Lyon	2008	8.9	9.7	10.0	9.5	38.1
36	MARION LOICE	Belleville sur saone	2008	9.7	7.7	10.6	9.9	37.9
37	BEAUPOIL ELISA	Belleville sur saone	2009	9.4	9.4	9.4	9.6	37.8
38	SASSI IMEN	St Priest	2006	9.6	8.2	9.7	10.2	37.7
39	CHIPIER CELENIE	Irigny	2006	9.4	7.8	10.0	10.1	37.3
40	REYMOND ESTHER *	Roanne 1 (indiv) (indiv)	2005	8.7	10.0	9.1	8.8	36.6
41	TOUR CORALINE	Pont de Beauvoisin	2008	9.1	8.7	9.3	9.3	36.4
42	BERNARD LOU	Irigny	2008	8.6	10.4	8.1	9.2	36.3
43	BEDOUI ESSIA	UFOLEP 38	2008	9.5	8.4	8.9	9.4	36.2
44	NOIRET OCEANE	UFOLEP 38	2009	9.5	8.9	8.0	9.7	36.1
	LE BERRE CHARLOTTE	Lyon	2005	7.8	10.2	10.1	8.0	36.1
46	PORTERET EMMA	La tour du pin	2005	8.9	8.6	8.7	9.2	35.4
47	DEDEYNE SASHA	Privas	2010	8.8	9.2	8.5	8.4	34.9
48	EL MALIH LENA	St Priest	2004	7.0	9.7	8.8	9.1	34.6
49	BORRONI LEA	Irigny	2006	8.5	6.1	8.7	10.3	33.6
50	VIAL CASSANDRA	Irigny	2010	0.0	8.3	8.5	10.1	26.9
51	ADIGERY AMBRE	UFOLEP 38	2006	0.0	0.0	0.0	0.0	0.0
	FABRE ALYSSIA	UFOLEP 38	2008	0.0	0.0	0.0	0.0	0.0

## 6. FEMININ NIVEAU5 7-12 ans . SA\_DA (individuels)

### 6.1. Résultats par équipes

	Equipe	Club					Total
1	St just st rambert	42--Fjep st-just st-rambert	42.6	43.6	39.7	42.5	168.4
2	Villette d Anthon	69--Villette gym	42.3	40.7	41.6	43.4	168.0
3	Pont de claix	38--Pont de claix amicale gymnique	40.7	39.8	39.9	40.4	160.8
4	Bron	69--Amicale Laïque de Bron	40.9	38.6	38.6	42.1	160.2
5	L'isle d'abeau	38--LA GYM DABEAU	39.7	36.0	38.6	42.0	156.3
6	Meylan	38--Aspa meylan	39.8	34.6	40.1	38.4	152.9

### 6.2. Résultats individuels


	Gymnaste	Equipe	Annee					Total
1	MARSALA CHLOE	St just st rambert	2010	11.6	11.3	10.8	11.1	44.8
2	LOTH KAI LY	Villette d Anthon	2013	10.7	10.3	11.2	11.1	43.3
	PINAROLI MAYLINA	Villette d Anthon	2014	10.6	10.9	10.7	11.1	43.3
4	GIRIN MAELYS	St just st rambert	2011	10.7	11.0	9.9	10.8	42.4
5	NGOAGOUNI FOURNIER MIA	L'isle d'abeau	2011	9.9	10.2	10.8	11.4	42.3
6	DACORSI EMMY	Pont de claix	2011	10.6	10.2	9.8	11.0	41.6
7	MAROTTE ALICIA	St just st rambert	2010	9.9	10.6	10.3	10.0	40.8
8	BOUCHET ALIYA	Villette d Anthon	2013	10.8	9.6	10.0	10.3	40.7
9	AIT HSSAINE FARAH	Bron	2012	10.4	9.5	9.7	10.9	40.5
10	MICHEL JULINE	Villette d Anthon	2013	10.0	9.9	9.6	10.9	40.4
	KINADJIAN EMMA	Bron	2010	10.4	9.4	10.3	10.3	40.4
12	MAKHFI YASMINE	L'isle d'abeau	2010	10.0	9.6	9.8	10.8	40.2
13	MUNOZ SHAHEEN	St just st rambert	2011	10.1	10.7	8.7	10.6	40.1
14	MENARD LEONIE	Pont de claix	2011	9.8	10.7	9.0	9.9	39.4
15	CLAVERIE LEONA	Bron	2010	9.7	9.6	9.6	10.4	39.3
16	CHIQUET LAURANNE	Meylan	2010	10.0	9.3	9.9	9.9	39.1
17	GOUGNEAU CLEA	St just st rambert	2010	10.2	10.4	8.3	9.9	38.8
18	DOMINGUEZ ROMANE	Pont de claix	2011	9.7	8.2	10.6	9.7	38.2
	GAGNEUR MAELIE	L'isle d'abeau	2010	10.0	8.7	8.9	10.6	38.2
20	FAURIE MARGAUX	Meylan	2011	9.6	8.0	10.6	9.9	38.1
21	BONNEFOND CHARLOTTE	Villette d Anthon	2013	10.0	9.6	9.7	8.7	38.0
	MENUT LILY	Pont de claix	2012	9.9	9.8	10.1	8.2	38.0
23	DELPEYROU NINA	Pont de claix	2011	10.4	9.1	9.4	9.0	37.9
24	SILVESTRE CHARLOTTE	Meylan	2011	10.1	8.4	10.1	8.7	37.3
	OTMANI SAFIYA	Bron	2014	10.3	7.7	8.8	10.5	37.3
26	JEBLI ASMA	Villette d Anthon	2011	10.2	7.8	9.7	9.4	37.1
27	SERRANO-MC WILLIAMS CHLOÉ	Bron	2011	9.8	10.1	8.0	9.0	36.9
28	MERGER-STEINMETZ ALICE	Bron	2011	9.7	7.7	9.0	10.0	36.4
29	OUSTRY MILLICENT	Pont de claix	2011	9.5	8.5	8.4	9.8	36.2
30	BODECHER EGLANTINE	Meylan	2010	9.8	7.6	9.5	9.1	36.0
31	CLEMENT GARANCE	Meylan	2011	9.9	8.9	7.1	9.5	35.4
32	BREYSSE LYA	L'isle d'abeau	2011	9.8	5.9	9.1	9.0	33.8
33	CHIROU MARYAM	L'isle d'abeau	2010	9.2	7.5	7.2	9.2	33.1

34	LEDOUX ALICIA	St just st rambert	2013	0.0	0.0	0.0	0.0	0.0
	ROUVIERE ALICE	Meylan	2012	0.0	0.0	0.0	0.0	0.0
	TATY LOUEMBET KERENE	L'isle d'abeau	2012	0.0	0.0	0.0	0.0	0.0







## 7. FEMININ NIVEAU2 11 + . SA\_DA (individuels)

### 7.1. Résultats par équipes

	Equipe	Club					Total
1	St just st rambert	42--Fjep st-just st-rambert	34.6	40.3	36.0	37.8	148.7
2	Loriol	26--Groupe omnisports loriolais (gol)	32.4	34.3	39.4	37.4	143.5
3	Anse	69--Jeunesse ansoise	31.1	37.8	35.4	36.2	140.5
4	Riorges	42--Olympique riorges gymnastique	32.4	32.9	36.3	35.6	137.2
5	Pont de Beauvoisin	38--La Sentinelle	31.0	32.1	32.1	35.3	130.5
6	Rhodia club	38--Rhodia-Club Gymnastique	30.9	27.4	34.4	35.1	127.8
7	Marcy charbonnières	69--Gymnastique Marcy Charbonnières (GMC)	31.2	29.5	31.1	27.9	119.7





### 7.2. Résultats individuels

	Gymnaste	Equipe	Annee					Total
1	BERGER PRALY OCEANE	Loriol	2002	11.4	12.3	13.3	13.1	50.1
2	FERREIRA LILOU	St just st rambert	2008	11.7	13.7	10.7	12.7	48.8
3	VIGNAL MANON	Rhodia club	1999	11.6	12.3	11.6	12.9	48.4
4	FORGUES EDITH	Anse	2001	10.7	13.0	12.2	12.3	48.2
5	GODEFROY CHLOE	Pont de Beauvoisin	1997	10.6	11.5	12.3	12.8	47.2
6	BOUCHILLOU CLARA	Marcy charbonnières	2001	11.6	11.0	11.5	12.6	46.7
7	JACQUINOT CAMILLE	Pont de Beauvoisin	2005	10.4	12.1	11.2	12.5	46.2
8	BENUCCI EMMA	Riorges	2003	11.4	11.7	12.6	10.4	46.1
9	REBAUD CHARLOTTE	St just st rambert	2003	10.8	10.7	11.7	12.8	46.0
10	AGHADJANIAN EMMA *	Villette d Anthon	2000	10.4	12.1	11.8	11.6	45.9
	MARTIN AGNES	St just st rambert	1995	10.5	13.5	10.5	11.4	45.9
12	ROY DAPHNÉ	Anse	1999	10.4	11.3	11.6	11.7	45.0
	BOUJOT PAULINE	Riorges	1997	10.3	10.9	11.9	11.9	45.0
14	TOUREY AMBRINE	Riorges	1998	10.7	10.3	11.8	12.1	44.9
15	VARNIEU ALFANO ANGELINA	St just st rambert	2011	12.1	9.5	10.0	12.3	43.9
16	MOREL EMMANUELLE	Anse	1992	10.0	10.1	11.6	11.7	43.4
	MOYNE PAULINE	Anse	1998	10.0	11.0	11.6	10.8	43.4
18	FROBERT ELISE	Riorges	2002	10.3	9.2	11.5	11.6	42.6
19	MOINE CLARA	Loriol	2006	10.5	9.8	9.9	12.2	42.4
20	FERREIRA CLARA	Marcy charbonnières	2002	10.0	8.8	11.9	10.4	41.1
21	JACQUES VALENTINE	Rhodia club	2006	9.8	7.7	11.2	11.4	40.1
22	DIOGO JUSTINE	Rhodia club	2005	9.5	7.4	11.6	10.8	39.3
23	MUSELLE LOLA	St just st rambert	2005	0.0	13.1	12.3	12.2	37.6
24	MOSCARA CLEMENCE	Pont de Beauvoisin	2005	10.0	8.5	8.6	10.0	37.1
25	TURPIN MAELLE	Anse	1994	0.0	13.5	11.0	12.2	36.7
26	AZAIS ABIGAIL	Loriol	1996	10.5	11.7	12.8	0.0	35.0
27	GENETTE MANDY	Loriol	2001	0.0	9.4	13.3	12.1	34.8
28	NADAUD ANAIS	Loriol	2007	0.0	10.3	11.7	12.0	34.0
29	DE LA FOATA FANNY	Anse	2002	9.2	10.5	10.8	0.0	30.5
30	SISTERON MELISSA	Loriol	2004	0.0	8.8	10.8	10.0	29.6
31	ZERBINI EVA	Riorges	2003	0.0	8.4	11.4	5.8	25.6
32	AURELLE FLAVIE	St just st rambert	2006	0.0	0.0	12.0	10.9	22.9





33	GUILLET MARIE	Marcy charbonnières	2002	9.6	0.0	7.7	4.9	22.2
34	PERRAUD MAELLE	Marcy charbonnières	2005	0.0	9.7	0.0	0.0	9.7

## 8. FEMININ NIVEAU2 11-18 ans . SA\_DA (individuels)

### 8.1. Résultats par équipes





	Equipe	Club					Total
1	Villette d Anthon	69--Villette gym	32.4	33.6	35.4	37.8	139.2
2	Amplepuis	69--La fraternelle	36.5	33.5	34.0	35.0	139.0

### 8.2. Résultats individuels





	Gymnaste	Equipe	Annee					Total
1	GOJON EVA	Villette d Anthon	2008	11.9	11.9	11.3	12.7	47.8
2	GIRAUD EMMA	Amplepuis	2006	11.7	12.6	12.9	10.5	47.7
3	GATHERON LEINE	Villette d Anthon	2008	9.9	10.9	12.2	13.1	46.1
4	FARJOT ILONA	Amplepuis	2005	10.7	11.1	10.8	12.2	44.8
5	FILLON LILOU	Amplepuis	2007	12.9	8.8	10.1	11.1	42.9
6	FESCHE MELYNE	Villette d Anthon	2008	10.4	10.8	8.9	12.0	42.1
7	AUBONNET EMILIE	Amplepuis	2004	11.9	7.9	10.3	11.1	41.2
8	FRICOT ELISE	Villette d Anthon	2007	9.4	8.5	11.9	10.6	40.4
9	BUSSIÈRE LIV	Villette d Anthon	2007	10.1	7.0	8.7	10.5	36.3
10	LALARME SOLENE *	Irigny 1 (indiv) (indiv)	2008	0.0	10.7	12.7	10.9	34.3
11	PONTILLE MELYNE	Amplepuis	2007	0.0	9.8	9.4	11.7	30.9
12	VARTORE LAURYNE	Amplepuis	2009	0.0	8.2	9.3	0.0	17.5
13	DELIOT CELESTINE	Villette d Anthon	2007	0.0	0.0	0.0	0.0	0.0

## 9. FEMININ NIVEAU4 11-15 ans . SA\_DA (individuels)

### 9.1. Résultats par équipes

	Equipe	Club					Total
1	St Priest	69--Gymnique association saint priest	33.1	36.5	35.6	33.3	138.5
2	Francheville	69--Gym dans'	31.7	36.4	32.6	35.1	135.8
3	Villette d Anthon 1	69--Villette gym	30.6	35.2	33.0	36.4	135.2
4	Aix les bains	73--UNION GYMNIQUE	32.4	33.9	33.9	33.7	133.9
5	Heyrieux	38--J.A.Heyrieux Gymnastique Sportive	31.2	32.1	33.6	34.9	131.8
6	Villette d Anthon 2	69--Villette gym	30.9	31.4	34.9	32.4	129.6
7	Amplepuis	69--La fraternelle	30.0	32.3	26.6	30.2	119.1





### 9.2. Résultats individuels

	Gymnaste	Equipe	Annee					Total
1	BORDE LUCIE	Villette d Anthon 1	2009	10.4	12.8	11.0	12.3	46.5
2	RIGHI AMINA	St Priest	2010	11.1	12.1	11.4	10.8	45.4
3	PARAISO MAELYS	Francheville	2009	10.3	12.4	10.5	12.1	45.3
4	GALAIS EMMY	Villette d Anthon 2	2011	10.5	10.5	12.0	12.1	45.1
5	SOUCHE LYDWINE	Francheville	2009	10.3	12.4	10.5	11.7	44.9
6	MARINO LILOU	Heyrieux	2009	10.1	11.8	11.0	11.9	44.8
7	BONIN FANNY	St Priest	2009	10.1	12.2	12.2	9.9	44.4
8	DIETRICH OCEANE	Heyrieux	2010	10.7	11.0	11.5	11.1	44.3
9	DI RUSCIO TALIA	Villette d Anthon 1	2008	9.5	11.5	11.2	12.0	44.2
10	ABED JOUMANE	St Priest	2009	9.5	12.2	10.6	11.8	44.1
11	JAGGI MAELYS	Aix les bains	2010	10.7	11.3	10.8	11.1	43.9
12	FARAUT SALOME	St Priest	2007	10.8	11.5	10.7	10.7	43.7
13	CASQUET CLARA	Villette d Anthon 1	2008	9.9	10.7	10.8	12.1	43.5
14	SERRETTE EMMA	Francheville	2010	10.6	10.7	11.6	10.5	43.4
15	CLAIN OCEANE	St Priest	2008	11.0	12.1	10.7	9.5	43.3
	DESSOLIN KERDONCUFF FLEUR	Aix les bains	2010	10.8	11.4	9.6	11.5	43.3
17	NAKACHIAN JULIE	Villette d Anthon 2	2011	10.1	10.8	11.2	10.9	43.0
18	BRUGIERE ZOE	Heyrieux	2011	10.4	9.3	11.1	11.9	42.7
19	VESSILLIER THAIS	Francheville	2008	10.1	11.6	9.6	11.3	42.6
20	NOE-PICHELIN TAHIA	Aix les bains	2010	10.8	10.1	10.5	11.1	42.5
21	SAHBANI ALIYA	St Priest	2010	11.0	10.1	12.0	9.2	42.3
22	MARTINS NINA	Villette d Anthon 2	2011	10.3	10.1	11.7	9.4	41.5
23	BAHLAOUI MARIAME	Villette d Anthon 1	2008	10.3	10.9	8.3	11.7	41.2
24	FOICHAT LOU	Aix les bains	2010	10.8	11.2	9.4	9.1	40.5
25	GUILLOTIN LOLA	Amplepuis	2009	9.4	9.6	10.4	10.2	39.6
26	CRUZILLE ZELIE	Amplepuis	2007	9.7	9.3	9.3	10.6	38.9
27	BENTOUMI TYCIA	Amplepuis	2010	10.4	10.7	6.9	9.4	37.4
28	GAUNEL ANNE GAELLE	Heyrieux	2009	9.1	8.3	9.4	10.2	37.0
29	BOURDIN LEXANE	Amplepuis	2011	9.9	10.6	5.7	9.0	35.2
30	GILBERT LOUISE	Amplepuis	2009	9.4	11.0	6.1	8.3	34.8
31	HOJBOTA DANIELA	Aix les bains	2009	9.9	0.0	11.4	10.8	32.1
32	DELBARRE ELÉONORE	Francheville	2010	10.8	7.3	9.1	0.0	27.2
33	KUNKER MARION	Amplepuis	2007	9.2	0.0	6.5	7.6	23.3
34	BUSSON TYFENE	Aix les bains	2010	0.0	9.6	11.7	0.0	21.3





35	PINCEBOURDE LYSA	Villette d Anthon 2	2010	0.0	8.6	0.0	0.0	8.6
36	SLENCZINSKI LOLA	Francheville	2007	0.0	0.0	7.3	0.0	7.3
37	CHARLES LOLA	Villette d Anthon 1	2008	0.0	0.0	0.0	0.0	0.0
	COCHE ZOE	Villette d Anthon 1	2008	0.0	0.0	0.0	0.0	0.0

## 10. FEMININ NIVEAU3 11-18 ans . SA\_DA (individuels)

### 10.1. Résultats par équipes





	Equipe	Club					Total
1	St Martin d hères	38--ESSM GYMNASTIQUE	32.0	35.5	37.2	38.7	143.4
2	Voreppe	38--la vaillante de voreppe	32.0	36.8	34.7	39.5	143.0
3	Irigny	69--Amicale laique irigny	32.8	35.9	35.2	38.9	142.8
4	Loriol	26--Groupe omnisports loriolais (gol)	31.6	34.0	34.3	39.7	139.6
5	St Rambert d Albon	26--ASCR Gym	31.2	35.3	34.6	37.6	138.7
	Heyrieux	38--J.A.Heyrieux Gymnastique Sportive	31.9	34.7	33.5	38.6	138.7

### 10.2. Résultats individuels





	Gymnaste	Equipe	Annee					Total
1	AGRAIN JULIE	Irigny	2006	11.7	11.8	11.8	13.3	48.6
	KRITTER HANAE	Voreppe	2009	10.7	12.4	12.4	13.1	48.6
3	AMRAOUI JADE	St Martin d hères	2006	11.0	12.2	12.4	12.9	48.5
4	PION LOU	Loriol	2004	10.5	12.0	12.0	13.1	47.6
5	EGHA AGHE MAELYS	Heyrieux	2005	10.6	11.5	12.4	12.9	47.4
6	MICHEL LILWENN	Voreppe	2008	10.7	11.5	11.6	13.4	47.2
7	MOREL ALYSSA	Irigny	2008	10.6	12.4	11.7	12.1	46.8
8	BRUYERE MARIE-ANAÏS	St Rambert d Albon	2004	10.3	11.7	12.1	12.4	46.5
9	ZIAT SARA	St Martin d hères	2006	10.6	12.1	11.9	11.8	46.4
10	LOEUILLET ATENAIS	Heyrieux	2007	10.7	11.7	10.8	13.1	46.3
11	VIOUJAS CHARLINE	Loriol	2008	10.5	11.0	11.4	13.3	46.2
12	BIGILLON LEANE	Voreppe	2006	10.2	12.3	10.6	13.0	46.1
13	BOUA NOEMY MARIE	Irigny	2006	9.8	11.3	11.6	13.2	45.9
14	JOTREAU NINA	Voreppe	2008	10.6	12.1	10.7	12.1	45.5
15	BEN ELKRAFI CHAMA	St Martin d hères	2008	10.0	11.2	11.1	12.9	45.2
16	NOEL OLIVIA	Irigny	2006	10.5	10.4	11.7	12.4	45.0
	HATZICONSTANTINOUS TESSA	St Martin d hères	2008	10.0	10.5	11.6	12.9	45.0
18	CHAPIGNAC CÉLIA	St Rambert d Albon	2005	9.6	10.9	12.1	12.1	44.7
19	PERIGARD ANAIS	Heyrieux	2008	10.3	11.5	9.9	12.6	44.3
20	MARTIN ELSA	Heyrieux	2008	10.6	10.7	10.3	12.5	44.1
21	LAOUAZI TRACY	St Rambert d Albon	2006	10.2	12.0	9.5	12.1	43.8
	DURSAP MATHILDE	St Martin d hères	2008	10.3	10.8	10.1	12.6	43.8
	WANNIN FLORA	St Martin d hères	2004	10.4	8.0	12.9	12.5	43.8
24	LAOUAZI KELIA	St Rambert d Albon	2008	9.9	10.2	10.4	12.0	42.5
25	UNY LOUANE	Loriol	2004	10.2	10.9	9.9	11.4	42.4
26	TAVERNIER MARGO	St Rambert d Albon	2009	10.7	11.2	7.0	12.1	41.0
27	TARGHAOUI CHIMENE	Voreppe	2005	9.2	10.6	9.1	11.1	40.0
28	SAPET BUTEL GIULIANA	Loriol	2007	0.0	11.0	10.9	12.8	34.7
29	LALLEMENT MAILYS	St Rambert d Albon	2004	9.8	11.6	0.0	13.1	34.5
	GARAGNON JOHANNA	Loriol	2006	10.6	0.0	10.6	13.3	34.5
31	BOSSARD LUCILE	Irigny	2005	0.0	11.7	11.6	0.0	23.3
32	GUSTO LISA	Heyrieux	2007	0.0	0.0	0.0	0.0	0.0
	LATRECHE AMBRE	Heyrieux	2008	0.0	0.0	0.0	0.0	0.0

## 11. FEMININ NIVEAU6 11 + . SA\_DA (individuels)

### 11.1. Résultats par équipes

	Equipe	Club					Total
1	Le chambon feugerolle	42--La liberte le chambon feugerolle	40.2	41.6	39.9	44.1	165.8
2	Chaponnay	69--Chaponnay gym	40.2	39.3	42.4	42.1	164.0
3	Moirans	38--CLUB GYM MOIRANNAIS	40.0	40.3	39.7	42.8	162.8
4	Montmelian	73--Ecole gym sportive montmelian	39.9	41.0	38.0	43.2	162.1
5	Lozanne	69--Gym lozanne	39.4	38.2	36.0	41.5	155.1
6	Crest	26--Us crétoise gymnastique	37.3	33.1	34.2	37.9	142.5

### 11.2. Résultats individuels





	Gymnaste	Equipe	Annee					Total
1	DA COSTA AUBANNE	Montmelian	2006	10.0	10.7	11.0	10.9	42.6
2	DI GIORGIO LYDIA	Le chambon feugerolle	2000	10.1	11.0	10.1	10.9	42.1
3	VADALA ALEXANE	Moirans	2003	10.5	10.7	9.6	11.2	42.0
4	PLA LAUREEN	Le chambon feugerolle	1998	10.2	10.6	9.9	11.2	41.9
5	RASPAIL ELINA *	Allex 1 (indiv) (indiv)	2002	9.6	9.5	11.3	11.3	41.7
6	NICLOU LOUANE	Chaponnay	2010	10.6	9.3	10.9	10.6	41.4
7	BUENDIA LEA	Chaponnay	2008	10.0	10.1	10.5	10.7	41.3
8	REY LOU	Le chambon feugerolle	2009	10.2	9.4	10.2	11.1	40.9
9	COLIN AURELIE	Moirans	2003	9.5	9.6	10.5	10.7	40.3
10	DIAS RIBEIRO AMBRE	Montmelian	2005	9.7	9.7	9.4	11.3	40.1
11	QUEIROZ CHARLOTTE	Chaponnay	1996	9.9	10.0	10.1	9.9	39.9
	SIMON MAELIE	Montmelian	2006	10.6	10.0	8.6	10.7	39.9
13	AHR ENORA	Moirans	2011	9.8	9.6	10.0	10.2	39.6
	SUBRA ELOISE	Chaponnay	2007	9.5	9.9	9.7	10.5	39.6
15	DIAS RIBEIRO JADE	Montmelian	2007	9.6	10.6	9.0	10.3	39.5
16	BOYER LAURIANNE	Le chambon feugerolle	2003	9.7	9.6	9.3	10.7	39.3
	SARRAZIN-DIRX PHILIPINE	Lozanne	2007	9.5	9.5	10.2	10.1	39.3
18	POUSSIER JULIETTE	Moirans	1997	10.1	10.4	8.2	10.5	39.2
19	LAGREVOL ALEXIANE	Le chambon feugerolle	1996	9.0	10.4	9.7	10.0	39.1
20	POLONI MAELLE	Chaponnay	2010	9.7	8.1	10.9	10.3	39.0
21	GIROUD ANOUCK	Crest	2007	9.9	9.7	8.9	10.1	38.6
22	LAUR VALENTINE	Lozanne	1998	9.8	9.8	8.3	10.6	38.5
23	MARION ASTRID	Lozanne	2005	10.6	9.1	8.9	9.4	38.0
24	BERGER ALEXIANE	Le chambon feugerolle	2004	8.3	8.8	9.5	10.9	37.5
	LONCAR AMANDINE	Lozanne	2006	9.4	9.8	7.4	10.9	37.5
26	BAREL LALY JADE	Moirans	2005	9.4	8.0	9.6	10.4	37.4
27	VIGNON CLARA	Crest	2001	8.9	7.8	8.7	10.8	36.2
28	DE MONTGRAND LAURIANNE	Lozanne	1985	9.5	7.6	8.6	9.9	35.6
29	RENAULT LEA	Moirans	2009	9.6	6.7	8.7	10.4	35.4
30	DEJOUX CELIA	Crest	2006	9.6	6.7	9.9	9.1	35.3
31	CRESSON ANOUCK	Crest	2007	8.9	8.9	6.7	7.9	32.4
32	CLUZEL ZOE	Montmelian	2008	0.0	0.0	0.0	0.0	0.0

	SAYAH ALICIA	Montmelian	2001	0.0	0.0	0.0	0.0	0.0
--	--------------	------------	------	-----	-----	-----	-----	-----







## 12. FEMININ NIVEAU3 11-15 ans . SA\_DA (individuels)

### 12.1. Résultats par équipes





	Equipe	Club					Total
1	Riorges	42--Olympique riorges gymnastique	32.4	35.4	34.8	37.4	140.0
2	Bron	69--Amicale Laïque de Bron	32.4	33.8	33.4	37.7	137.3

### 12.2. Résultats individuels





	Gymnaste	Equipe	Annee					Total
1	MERAI NOUR	Bron	2011	10.9	12.8	11.6	13.2	48.5
2	DRICI LINA	Riorges	2010	11.2	11.4	11.0	12.8	46.4
3	GUITTON ANOUK	Riorges	2009	10.6	11.8	9.7	13.0	45.1
4	GAYAT VICTORINE	Riorges	2009	10.4	11.4	10.3	11.6	43.7
5	MERAI YOSRA	Bron	2008	10.6	10.7	10.7	11.5	43.5
6	AUBRY EMMY	Riorges	2010	10.6	11.0	10.7	11.1	43.4
	ROJAS VALENTINE	Bron	2009	10.8	9.4	11.1	12.1	43.4
8	BOST MARYNAIS	Riorges	2010	10.4	10.4	11.3	10.8	42.9
9	KERMICHE MEISSA	Bron	2009	10.7	10.3	7.7	12.4	41.1
10	LUCIANI ELISA	Bron	2008	10.5	9.1	9.5	11.1	40.2
11	SHYTI LORNA	Riorges	2010	0.0	12.2	12.5	0.0	24.7

## 13. FEMININ NIVEAU4 7-14 ans . SA\_DA (individuels)

### 13.1. Résultats par équipes





	Equipe	Club					Total
1	Riorges	42--Olympique riorges gymnastique	32.6	33.8	32.7	33.8	132.9

### 13.2. Résultats individuels





	Gymnaste	Equipe	Annee					Total
1	JARJAT LANA	Riorges	2011	10.8	12.0	11.6	12.9	47.3
2	SARDI MARIE	Riorges	2010	10.9	8.6	11.1	10.2	40.8
3	BISSUEL PAULINE	Riorges	2011	10.9	12.1	6.8	8.5	38.3
4	BARTHOLLET LEANE	Riorges	2011	10.6	9.7	4.2	9.8	34.3
5	MEYER ALYSSA	Riorges	2013	9.7	2.6	10.0	10.7	33.0
6	SOLNON THAIS	Riorges	2012	9.9	1.6	6.4	9.9	27.8

## 14. FEMININ NIVEAU1 11 + . SA\_DA (individuels)

### 14.1. Résultats par équipes

	Equipe	Club					Total
1	St just st rambert	42--Fjep st-just st-rambert	34.9	39.7	37.8	39.3	151.7

### 14.2. Résultats individuels

	Gymnaste	Equipe	Annee					Total
1	POULACHON ORIANE	St just st rambert	1999	12.3	12.6	14.3	14.1	53.3
2	CHAPUIS LEORA	St just st rambert	1997	11.9	14.0	11.8	13.4	51.1
3	RANCHON JUSTINE	St just st rambert	2001	10.7	13.1	11.7	11.8	47.3