













Résultats de la compétition
Départementaux
Tonneins
21 janvier 2023

1. MASCULIN NIVEAU2 11 + . SA_DA (individuels)

1.1. Résultats par équipes







	Equipe	Club							Total
1	Lormont	33--Club gymnique lormontais	23.4	30.8	34.0	35.5	33.8	28.0	185.5

1.2. Résultats individuels







	Gymnaste	Equipe	Anne e							Total
1	SCHMUTZ LYRIANN	Lormont	2002	13.3	9.2	11.0	13.3	10.8	12.8	70.4
2	JAGUENEAU ETIENNE	Lormont	1995	0.0	9.9	10.7	11.0	12.2	9.8	53.6
3	BESANCON MARC	Lormont	2004	10.1	5.1	0.0	11.2	7.6	5.4	39.4
4	MONTOVERT MICKAEL	Lormont	1987	0.0	11.7	12.3	0.0	10.8	0.0	34.8
5	ETOURNEAU YOHANN	Lormont	2002	0.0	0.0	0.0	0.0	0.0	0.0	0.0
		Lormont	0	0.0	0.0	0.0	0.0	0.0	0.0	0.0

2. MASCULIN NIVEAU6 7-14 ans . SA_DA (individuels)

2.1. Résultats par équipes







	Equipe	Club							Total
1	Lormont	33--Club gymnique lormontais	35.2	28.7	31.9	32.3	32.9	31.0	192.0
2	Tonneins	47--Gym pour tous sj tonneins	25.6	26.7	26.1	28.5	28.9	19.1	154.9

2.2. Résultats individuels







	Gymnaste	Equipe	Annee							Total
1	RIVIERE ETHAN	Lormont	2010	12.1	9.7	11.5	10.9	11.7	9.6	65.5
2	VANDENAWEELE SAM	Lormont	2011	11.7	7.6	10.6	10.6	10.2	10.4	61.1
3	KAMAL YASSIR	Lormont	2010	11.0	9.3	9.6	10.8	9.6	8.6	58.9
4	NAFI LEYAN	Lormont	2011	10.6	9.7	9.8	10.0	8.5	10.2	58.8
5	JOSSELIN LUCAS	Lormont	2012	10.3	9.1	8.7	9.9	10.2	10.4	58.6
6	LAPLACE NATHANIEL	Tonneins	2011	9.3	9.5	9.4	9.6	10.0	6.3	54.1
7	BOURDEN RAFAEL	Lormont	2011	11.4	8.7	9.6	10.4	11.0	0.7	51.8
8	LEFEVRE AXEL	Tonneins	2010	6.6	9.3	8.7	8.7	9.1	6.2	48.6
9	PLOTON YUHAN	Tonneins	2011	8.1	7.9	8.0	9.2	9.7	4.6	47.5
10	LEMEE SACHA	Tonneins	2011	6.1	3.5	3.0	9.7	9.2	6.6	38.1
11	LEROUX EVAN	Tonneins	2010	8.2	3.4	3.0	7.6	7.0	3.6	32.8

3. MASCULIN NIVEAU5 11 + . SA_DA (individuels)

3.1. Résultats par équipes







	Equipe	Club							Total
1	Tonneins	47--Gym pour tous sj tonneins	34.4	24.0	33.4	32.3	33.0	27.8	184.9

3.2. Résultats individuels







	Gymnaste	Equipe	Anne e							Total
1	PALOMO GIMENEZ DANIEL	Tonneins	2007	11.5	7.5	12.0	10.1	10.8	10.7	62.6
2	ROUMAT NICOLAS	Tonneins	1994	11.1	9.6	12.1	10.5	9.6	9.4	62.3
3	GUARDIOLA LAVERGNE LEO	Tonneins	2009	11.8	6.9	9.3	11.1	11.8	7.7	58.6
4	NADO LOUCKA	Tonneins	2008	9.2	5.0	8.5	10.7	10.4	7.5	51.3
5	CAYUELA SCHWARTZ CHLOE	Tonneins	2008	0.0	0.0	0.0	0.0	0.0	0.0	0.0

4. MASCULIN NIVEAU6 7-10 ans . SA_DA (individuels)

4.1. Résultats par équipes

	Equipe	Club							Total
1	Tonneins	47--Gym pour tous sj tonneins	24.5	14.1	23.0	29.5	21.9	10.2	123.2

4.2. Résultats individuels

	Gymnaste	Equipe	Anne e							Total
1	BARBOUTAN ENZO	Tonneins	2012	7.3	9.5	9.5	10.0	7.7	6.6	50.6
2	VERGNIOL ELOAN	Tonneins	2013	8.9	2.3	6.5	9.9	7.5	2.5	37.6
3	SZEPERTYSKI POUILLY RONAN	Tonneins	2013	8.3	2.3	7.0	9.6	6.7	0.0	33.9
4	MOURER MAËL	Tonneins	2015	6.7	1.1	1.4	8.1	2.4	1.1	20.8
5	SOUCAL ROBIN	Tonneins	2015	0.0	0.0	0.0	0.0	0.0	0.0	0.0