









**Résultats de la compétition**  
***Régionale N5 et - GAF ET GAM***  
***Châteauroux***  
***18 et 19 mars 2023***

# 1. FEMININ NIVEAU5 11 + . SA\_DA (individuels)

## 1.1. Résultats par équipes





	Equipe	Club					Total
1	Luynes	37--AS LUYNES GYM-ENFANTS	39.4	42.0	41.7	39.8	162.9
2	Bléré	37--Session Gymnastique Artistique Bléré Val de Cher	37.4	38.9	37.1	37.3	150.7

## 1.2. Résultats individuels





	Gymnaste	Equipe	Annee					Total
1	FAUQUEMBERGUE ANAÏS	Luynes	2003	9.7	10.4	10.3	10.7	41.1
2	JOSSO JADE	Bléré	2006	9.5	11.0	9.9	10.4	40.8
3	BERTAUT MARION	Bléré	2006	9.6	10.3	10.2	10.1	40.2
4	AINARDI MATHILDE	Luynes	2003	9.7	9.8	10.5	10.0	40.0
5	LINGET CAMILLE	Luynes	2009	9.5	10.6	10.3	9.4	39.8
6	LEGERET ROXANE	Luynes	2007	9.9	11.2	9.9	8.3	39.3
7	LEPRON EMILIE	Luynes	2004	10.1	9.3	10.1	9.7	39.2
8	BLOT ZOE	Luynes	2009	9.1	9.5	10.6	7.3	36.5
9	REMY LÉA	Bléré	2002	9.7	8.1	8.4	8.7	34.9
10	BUSSON MARINE	Bléré	2006	8.6	9.5	6.8	8.1	33.0
11	MADIER SLOVÈNE	Bléré	2006	0.0	5.8	8.6	6.5	20.9
12	HERVET CHLOÉ	Bléré	2005	0.0	0.0	0.0	0.0	0.0
	GUÉRANGER MANON *	Bléré 1 (indiv) (indiv)	2005	0.0	0.0	0.0	0.0	0.0
	VILLEPREUX EMIE *	Bléré 1 (indiv) (indiv)	2005	0.0	0.0	0.0	0.0	0.0
	LOUBET AMAIA *	Luynes 1 (indiv) (indiv)	2007	0.0	0.0	0.0	0.0	0.0

## 2. FEMININ NIVEAU5 11-18 ans . SA\_DA (individuels)

### 2.1. Résultats par équipes





	Equipe	Club					Total
1	UFOLEP 37	37--GSM	40.4	39.9	42.6	42.4	165.3
2	Bléré	37--Session Gymnastique Artistique Bléré Val de Cher	38.2	40.2	39.4	41.0	158.8
3	St Avertin	37--St-avertin sports	38.1	37.9	42.3	39.8	158.1
4	Vineuil	41--Vineuil sports gym artistique	39.6	40.0	36.9	39.8	156.3
5	Artannes	37--Gymnastique enfants artannes	37.6	38.2	36.6	36.3	148.7

### 2.2. Résultats individuels





	Gymnaste	Equipe	Annee					Total
1	BEAUVAIS LÉA	St Avertin	2007	10.0	10.6	12.1	11.0	43.7
2	BODIER CAMILLE	UFOLEP 37	2005	10.5	10.4	10.9	10.9	42.7
3	CARLIN ANAÏS	UFOLEP 37	2006	10.1	10.8	10.2	10.7	41.8
4	TEYTAUD LUDIVINE	Vineuil	2009	10.4	10.0	10.5	10.5	41.4
5	MOLTENI MARGAUX	UFOLEP 37	2008	9.7	10.6	10.8	10.0	41.1
6	LAMURE JADE	Bléré	2010	10.2	9.4	10.8	10.4	40.8
7	HARDION MORGANE	Bléré	2007	10.3	9.9	10.4	10.1	40.7
8	DESVIGNES LÉONIE	St Avertin	2006	9.4	9.1	10.9	10.6	40.0
9	AUGUSTO ENORA	Vineuil	2006	10.2	10.6	8.2	10.9	39.9
10	ERNOUX LOU	UFOLEP 37	2007	10.1	8.1	10.1	10.7	39.0
11	GUILLOIN CAMILLE	Bléré	2009	8.9	10.7	8.6	10.0	38.2
12	FRESNAY CLÉMENCE	Vineuil	2006	9.2	10.4	10.0	8.3	37.9
13	DECRESSAC LOLA	UFOLEP 37	2007	9.3	7.5	10.7	10.1	37.6
14	BOISHULT EVA	Bléré	2007	7.2	10.1	9.6	10.5	37.4
15	MONDESIR BODOL KHELYANE	St Avertin	2007	10.2	9.3	10.0	7.7	37.2
	MOURON GABRIELLE	St Avertin	2007	8.5	8.9	9.3	10.5	37.2
17	REBY ALICIANE	Artannes	2007	8.3	9.8	10.0	8.8	36.9
18	GOUSSIN ALISIA	Artannes	2009	9.2	9.4	9.4	8.8	36.8
19	CLOTEAUX JEANNE	Artannes	2007	10.0	8.5	9.0	8.6	36.1
20	BLANC MAELYS	Vineuil	2006	9.8	9.0	7.1	9.6	35.5
21	SMETS JULIETTE	Artannes	2008	9.6	9.4	8.2	8.0	35.2
22	DAGUSE SALOMÉ	Vineuil	2005	9.2	8.6	8.2	8.8	34.8
23	MAGNIER CHLOÉ	Artannes	2006	8.8	8.5	7.2	10.1	34.6
24	COCHEREAU MÉLINE	Artannes	2009	7.9	9.6	7.4	8.1	33.0
25	BERNARD LÉA	Bléré	2007	8.0	9.5	6.7	8.4	32.6
26	THENOT MARIE	Vineuil	2005	8.4	5.8	8.1	7.7	30.0
27	PARIS EDEN	Bléré	2006	8.8	0.0	4.4	9.6	22.8
28	TARANNE CHLOE *	Artannes 1 (indiv) (indiv)	2008	0.0	0.0	0.0	0.0	0.0
	DEVAUD JEANNE	St Avertin	2004	0.0	0.0	0.0	0.0	0.0
	SENHADJI SAUQUET SALOME	St Avertin	2008	0.0	0.0	0.0	0.0	0.0
	PETIT LILOU	UFOLEP 37	2008	0.0	0.0	0.0	0.0	0.0
	JOUIS MAËLYS *	Monts 1 (indiv) (indiv)	2011	0.0	0.0	0.0	0.0	0.0

### 3. FEMININ NIVEAU2 11 + . SA\_DA (individuels)

#### 3.1. Résultats par équipes

	Equipe	Club					Total
1	Artannes	37--Gymnastique enfants artannes	33.6	32.5	35.0	13.5	114.6

#### 3.2. Résultats individuels





	Gymnaste	Equipe	Annee					Total
1	SEMET AMBRE	Artannes	2004	11.5	11.4	11.9	13.5	48.3
2	POTIER ANNE LONA *	Chateauroux 1 (indiv) (indiv)	1999	10.9	10.3	11.8	11.2	44.2
3	GAULTIER CANDICE	Artannes	2005	11.0	10.2	10.6	0.0	31.8
4	DUPUY ROMANE	Artannes	2003	11.1	7.3	11.1	0.0	29.5
5	DAVID MAËLLE	Artannes	2008	0.0	10.9	12.0	0.0	22.9
6	BONVIN OCÉANE	Artannes	2000	0.0	0.0	0.0	0.0	0.0
	LE ROY JUDITH	Artannes	1997	0.0	0.0	0.0	0.0	0.0

## 4. FEMININ NIVEAU2 11-18 ans . SA\_DA (individuels)

### 4.1. Résultats par équipes





	Equipe	Club					Total
--	--------	------	--	---	---	---	-------

### 4.2. Résultats individuels





	Gymnaste	Equipe	Annee					Total
1	GUILLONET LILY *	Bléré 1 (indiv) (indiv)	2009	11.2	10.3	11.7	12.7	45.9
2	BOISSY OCEANE *	Chateauroux 1 (indiv) (indiv)	2005	10.9	10.2	12.3	11.7	45.1

## 5. FEMININ NIVEAU4 11-15 ans . SA\_DA (individuels)

### 5.1. Résultats par équipes





	Equipe	Club					Total
1	Artannes	37--Gymnastique enfants artannes	32.4	37.3	35.9	36.2	141.8
2	Chateauroux	36--ASPTT GYM	32.8	30.4	34.0	35.2	132.4

### 5.2. Résultats individuels



	Gymnaste	Equipe	Annee					Total
1	CHAMPIGNY SOHANE	Artannes	2010	11.1	12.3	11.2	12.1	46.7
	ELINAS KÉANE	Artannes	2009	10.6	12.7	11.9	11.5	46.7
3	CHARLUET LEA	Chateauroux	2009	10.6	10.6	11.6	13.0	45.8
4	KACZMAREK JULIA	Artannes	2010	10.5	11.2	12.2	11.8	45.7
5	IUNGEN LILOU	Artannes	2009	10.7	12.3	11.0	11.2	45.2
6	DESBOIS CLELYA	Chateauroux	2010	9.9	10.1	10.7	12.4	43.1
7	BONHOMME NOELINE	Artannes	2009	10.5	7.0	11.8	12.3	41.6
8	NOP TOTIN ALYSSA	Chateauroux	2009	11.3	9.7	10.7	9.8	41.5
9	MOLINA LEANNE *	Artannes 1 (indiv) (indiv)	2009	9.1	10.3	11.7	9.1	40.2
10	GRAINDORGE EULALIE	Chateauroux	2010	10.9	7.6	11.7	9.6	39.8
11	CHEVALIER CLARA	Artannes	2008	10.1	10.0	7.1	10.2	37.4
12		Chateauroux	0	0.0	0.0	0.0	0.0	0.0
		Chateauroux	0	0.0	0.0	0.0	0.0	0.0

## 6. FEMININ NIVEAU4 11-18 ans . SA\_DA (individuels)

### 6.1. Résultats par équipes

	Equipe	Club					Total
1	Artannes	37--Gymnastique enfants artannes	32.2	35.7	35.4	36.9	140.2
2	UFOLEP 37	37--Session Gymnastique Artistique Bléré Val de Cher	32.6	34.8	36.4	34.0	137.8
3	Chateauroux	36--ASPTT GYM	30.5	34.0	31.8	32.8	129.1

### 6.2. Résultats individuels





	Gymnaste	Equipe	Annee					Total
1	DAVID ELÉA	UFOLEP 37	2007	11.3	12.5	12.0	11.9	47.7
2	VAQUEIRO EMMA	Artannes	2008	11.0	11.7	11.8	12.8	47.3
3	AMIARD MANON	Artannes	2005	10.2	12.4	11.9	10.7	45.2
4	SABOUREUX INES	Artannes	2007	11.0	10.4	11.0	12.2	44.6
5	POULARD ENOLA	Artannes	2005	9.6	11.6	11.7	11.5	44.4
6	TOURNE INES	UFOLEP 37	2008	10.5	10.5	12.3	11.0	44.3
7	MOULIN ANAELLE	Chateauroux	2006	11.0	12.9	10.2	9.8	43.9
8	BEAUVAIS-MESRINE LILY	Artannes	2008	9.8	11.4	10.5	11.9	43.6
	PIVOT ZOÉ	UFOLEP 37	2005	10.7	11.4	10.4	11.1	43.6
10	RATHOUIN MAIWENN	UFOLEP 37	2009	10.6	10.6	11.1	10.7	43.0
11	CHARLUET-FAROUAULT MAILYS	UFOLEP 37	2007	9.2	10.9	12.1	10.1	42.3
12	GROSSET AMANDINE	Chateauroux	2005	9.7	10.7	9.6	11.2	41.2
13	GIRAUD NORA	Chateauroux	2004	8.7	10.4	10.6	10.8	40.5
14	DACHER-LEBERT CLOÉ	Artannes	2006	9.3	8.5	11.0	10.9	39.7
	CELIK HUSNIYE	Chateauroux	2010	9.4	9.2	11.0	10.1	39.7
16	GASTEBOUS CAMILLE	Chateauroux	2009	9.8	10.2	7.5	10.8	38.3
17	GUILLAUME CLÉMENCE	UFOLEP 37	2006	9.4	9.8	9.5	9.5	38.2
18	ALVES CARDOSO LYNA	Chateauroux	2005	0.0	9.1	7.7	0.0	16.8
19	LORENZO LUNA *	Bléré 1 (indiv) (indiv)	2010	0.0	0.0	0.0	0.0	0.0

## 7. FEMININ NIVEAU5 11-15 ans . SA\_DA (individuels)

### 7.1. Résultats par équipes

	Equipe	Club					Total
1	Esvres 2	37--Gymnastique Sportive Esvres	43.3	45.5	44.2	46.6	179.6
2	Tours GC	37--Tours Gymnastique Club	42.9	45.7	45.8	42.7	177.1
3	Artannes 2	37--Gymnastique enfants artannes	42.6	43.8	44.6	45.1	176.1
4	Esvres 1	37--Gymnastique Sportive Esvres	41.5	44.3	42.2	45.0	173.0
5	Artannes 1	37--Gymnastique enfants artannes	41.5	44.7	43.1	42.3	171.6
6	St Avertin	37--St-avertin sports	41.5	43.9	39.7	46.1	171.2
7	Chateauroux	36--ASPTT GYM	40.4	39.1	43.2	45.4	168.1

### 7.2. Résultats individuels





	Gymnaste	Equipe	Annee					Total
1	BODIER CORALIE	Tours GC	2009	10.9	11.9	11.5	11.8	46.1
2	VASSEUR JULIETTE	Esvres 2	2009	11.0	11.4	11.1	11.9	45.4
3	TRAN ILANA	Artannes 2	2010	11.0	11.3	11.2	11.5	45.0
4	GAULTIER ALAIS	Artannes 1	2009	10.8	12.4	10.9	10.8	44.9
	LOLIVIER EVA	Esvres 2	2010	11.0	11.2	11.3	11.4	44.9
6	ROGER LILY	Esvres 2	2010	10.6	11.3	11.2	11.7	44.8
7	HERBIN CASSANDRE	Artannes 2	2011	10.6	11.0	11.6	11.5	44.7
	LHOMOND ATHÉNAÏS	St Avertin	2009	10.6	11.2	11.7	11.2	44.7
9	HERBETTE CAROLINE	Esvres 1	2009	10.3	12.1	10.8	11.3	44.5
10	HABERT CLARA	Artannes 2	2010	10.3	11.6	11.0	11.5	44.4
11	LEROY-PERICHE FANTINE	Chateauroux	2008	10.9	11.0	10.5	11.9	44.3
12	AVELEZ CERISE	Esvres 2	2010	10.7	11.4	10.6	11.5	44.2
13	DACHER-LEBERT LÉNA	Artannes 1	2009	10.2	11.8	10.4	11.4	43.8
	CHATAIGNIER ELISE	Tours GC	2007	10.7	11.0	11.3	10.8	43.8
15	DIAS PINTO OLIVIA	Tours GC	2008	10.8	11.2	12.0	9.5	43.5
16	SASORITH CLÉMENCE	Esvres 1	2008	10.1	10.9	10.4	12.0	43.4
17	AFONSO TANIA	Esvres 2	2010	10.1	11.4	10.0	11.5	43.0
18	JACQUOT MELODY	Chateauroux	2008	10.7	9.4	11.0	11.6	42.7
19	FLAMIN AUREORE	St Avertin	2010	10.3	10.7	9.9	11.6	42.5
20	ALBUCHER MARGAUX	Artannes 1	2009	10.3	10.8	10.6	10.6	42.3
	CALAS CAMILLE	Esvres 1	2008	10.3	11.0	10.2	10.8	42.3
22	CROUY-CHANEL EDITH	Tours GC	2007	10.5	11.2	10.2	10.2	42.1
23	DOS SANTOS LUISA	St Avertin	2010	10.5	10.4	9.3	11.7	41.9
24	DANE ELA	Esvres 1	2009	10.4	9.9	10.5	10.9	41.7
25	FOINE ANGELE	Tours GC	2008	10.1	11.4	10.0	9.9	41.4
	TRAN CAROLE	Tours GC	2008	10.2	10.8	11.0	9.4	41.4
27	BRUNEAU LINDSAY	Esvres 1	2008	10.3	10.3	10.5	10.2	41.3
28	BOUCETTA - LANDART MAELYA	Artannes 2	2011	10.0	9.9	10.4	10.6	40.9
29	THIERRY-GANGNERON ALYSSON	Chateauroux	2008	8.7	9.6	11.3	11.1	40.7
30	COUDERT EMMA	Esvres 2	2010	9.7	10.6	10.3	9.3	39.9
	BERCY ROXANE	St Avertin	2008	9.7	10.0	8.8	11.4	39.9







32	GUILLOT DELPHINE	St Avertin	2008	10.1	11.6	6.1	11.4	39.2
33	DEVAUD BLANCHE	Esvres 1	2007	10.5	10.1	9.3	9.1	39.0
34	BRUN APOLLINE	Artannes 1	2008	9.9	8.0	11.2	9.5	38.6
35	BUREAU LISON	Artannes 2	2011	10.5	8.4	10.8	8.8	38.5
36	HUBERT LILOU	Artannes 1	2008	10.2	9.3	9.6	9.0	38.1
37	GUILLOAN ANNA	Chateauroux	2009	8.3	8.7	10.2	10.8	38.0
38	MOINE LOUANE	Chateauroux	2008	10.1	9.1	10.4	7.7	37.3
39	CHARLOT ILONA	Artannes 1	2008	8.6	9.7	9.9	7.6	35.8
40	GRANGHON EMMA *	Esvres 2 (indiv) (indiv)	2009	10.5	0.0	10.9	6.7	28.1
41	DAVID NAIS	Artannes 2	2011	10.5	8.9	0.0	8.6	28.0
42	SOARES LAURA	St Avertin	2007	0.0	0.0	0.0	0.0	0.0
	KAPITA NOEMIE *	Tours GC 1 (indiv) (indiv)	2007	0.0	0.0	0.0	0.0	0.0

## 8. FEMININ NIVEAU5 7-12 ans . SA\_DA (individuels)

### 8.1. Résultats par équipes





	Equipe	Club					Total
1	Artannes	37--Gymnastique enfants artannes	42.1	43.2	42.7	44.6	172.6
2	Chateauroux	36--ASPTT GYM	39.9	35.2	43.4	42.7	161.2

### 8.2. Résultats individuels





	Gymnaste	Equipe	Annee					Total
1	BOUCHER-MALBO COLINE	Artannes	2011	11.0	11.6	10.9	11.4	44.9
2	MAUGER ROMANE	Artannes	2011	10.3	10.9	10.8	11.2	43.2
3	NAÏT SAÏDI INÈS	Artannes	2013	10.3	10.6	11.1	10.4	42.4
4	PINSON EVA	Chateauroux	2010	10.1	10.3	10.6	11.2	42.2
5	DAOHEUANG ANALYNNE	Artannes	2012	10.5	10.1	9.9	9.8	40.3
6	LABADIE LOU	Artannes	2012	10.3	10.1	8.2	11.6	40.2
7	AUBARD EMMA	Chateauroux	2011	9.7	8.6	11.0	10.0	39.3
8	MONTANER CHARLOTTE	Chateauroux	2011	10.1	8.1	9.8	10.3	38.3
9	KOMBAYA EDEN	Chateauroux	2012	8.7	6.7	11.0	11.2	37.6
10	THIBAUT LAENA	Chateauroux	2011	10.0	8.2	10.1	7.7	36.0
11	CARDINEAUX NOA	Chateauroux	2011	9.5	7.4	10.8	7.7	35.4
12	VAQUEIRO LUCIE	Artannes	2012	9.2	6.2	7.9	9.7	33.0

## 9. FEMININ NIVEAU3 11 + . SA\_DA (individuels)

### 9.1. Résultats par équipes

	Equipe	Club					Total
1	Tours GC	37--Tours Gymnastique Club	33.8	38.0	36.4	39.0	147.2
2	UFOLEP 37	37--Session Gymnastique Artistique Bléré Val de Cher	31.8	33.8	35.2	37.4	138.2

### 9.2. Résultats individuels





	Gymnaste	Equipe	Annee					Total
1	GIRARD ANNE	Tours GC	1992	11.2	12.9	11.8	12.8	48.7
2	BEGHAMI ANISSA	Tours GC	2001	11.1	11.7	12.6	13.0	48.4
3	LALLOZ MATHILDE	Tours GC	1983	10.9	12.6	11.9	12.5	47.9
4	LUBINEAU LAURINE	Tours GC	1998	11.5	12.5	10.5	13.2	47.7
5	GAUDISSARD MARION	UFOLEP 37	1993	10.0	12.4	12.4	12.1	46.9
6	BOULME GALANE	UFOLEP 37	2008	10.7	10.5	12.3	13.1	46.6
7	MIREY LUCIE	Tours GC	1998	10.7	10.8	11.9	9.5	42.9
8	DAHERON EMMA	UFOLEP 37	1999	10.1	8.9	10.5	11.3	40.8
9	BENYOUB NORA	UFOLEP 37	2009	11.0	10.7	7.6	9.6	38.9
10	PALAMON KARLYNE	UFOLEP 37	2002	9.7	10.7	4.5	12.2	37.1
11	BOURBIGOT MAELYS	Tours GC	2001	0.0	9.6	11.1	10.9	31.6
12	BODIN JULIE	UFOLEP 37	2000	0.0	0.0	0.0	0.0	0.0

## 10. FEMININ NIVEAU4 11 + . SA\_DA (individuels)

### 10.1. Résultats par équipes





	Equipe	Club					Total
1	Tours GC	37--Tours Gymnastique Club	31.9	38.3	37.1	37.4	144.7
2	La chatre	36--Union sportive la chatre	31.8	36.8	36.3	37.7	142.6
3	Artannes	37--Gymnastique enfants artannes	30.7	36.4	36.2	37.8	141.1

### 10.2. Résultats individuels





	Gymnaste	Equipe	Annee					Total
1	LE FLOCH JADE	La chatre	2005	10.6	12.2	12.3	12.6	47.7
2	SAIGNIE LAURA	Tours GC	2003	10.6	12.4	12.1	12.5	47.6
3	SIMON CINDY	Artannes	2000	10.7	13.1	12.2	11.3	47.3
4	CHARTRON LOU	La chatre	2008	10.9	11.8	12.0	12.5	47.2
5	GOUDÉ CONSTANCE	La chatre	2000	10.2	12.5	12.0	12.4	47.1
6	BESNARD CAMILLE	Tours GC	1996	10.4	12.9	11.1	12.4	46.8
7	AUSSOURD MANON	La chatre	2006	10.3	11.9	11.6	12.6	46.4
8	GOGENDEAU CHLOÉ	Tours GC	1992	10.3	12.7	12.8	10.3	46.1
9	GUERAND LYSE	Tours GC	2002	10.9	12.7	10.2	12.2	46.0
10	FERNANDES CLARA	Artannes	2004	10.1	11.8	11.3	12.7	45.9
11	HARRAULT LILOU	Artannes	2005	9.9	11.5	11.7	12.2	45.3
12	DUMAS JULIETTE	La chatre	2001	9.5	12.1	10.8	12.0	44.4
13	MOREAU ELEA	Artannes	2007	9.8	11.2	9.8	12.9	43.7
14	DUPUIS JULIE	Tours GC	1995	10.2	10.0	11.9	11.5	43.6
15	BONVIN ANAÏS	Artannes	1998	9.8	11.0	12.3	9.5	42.6
16	AUSSOURD CHLOE	La chatre	2006	9.6	11.9	8.9	11.6	42.0
17	TRETON CLARA	Tours GC	1999	0.0	9.5	12.2	12.5	34.2
18	SABAU SHANA	Artannes	2003	0.0	11.2	8.8	2.9	22.9
19	SABAU ELINE *	Artannes 1 (indiv) (indiv)	2003	0.0	0.0	0.0	0.0	0.0

## 11. FEMININ NIVEAU3 11-18 ans . SA\_DA (individuels)

### 11.1. Résultats par équipes

	Equipe	Club					Total
1	Esvres	37--Gymnastique Sportive Esvres	31.5	35.2	34.1	35.9	136.7







### 11.2. Résultats individuels

	Gymnaste	Equipe	Annee					Total
1	LHOTE MILA	Esvres	2006	10.6	12.3	9.8	12.6	45.3
2	CALAS LUCIE	Esvres	2006	10.0	11.9	11.2	11.9	45.0
3	KOPRUCU SELMA	Esvres	2010	9.6	10.5	12.2	10.9	43.2
4	SCULO NOHEMY	Esvres	2006	10.8	11.0	8.1	11.4	41.3
5	DJEKOVIC LORINE	Esvres	2005	9.9	9.9	10.7	9.9	40.4
6	RICHE JULIE	Esvres	2007	10.1	7.9	10.0	11.0	39.0







**Résultats de la compétition**  
***Régionale N5 et - GAF ET GAM***  
***Châteauroux***  
***18 et 19 mars 2023***

# 1. MASCULIN NIVEAU5 7-14 ans . SA\_DA (individuels)

## 1.1. Résultats par équipes







	Equipe	Club							Total
1	Chateauroux	36--ASPTT GYM	28.7	21.4	25.2	28.3	25.7	18.7	148.0

## 1.2. Résultats individuels







	Gymnaste	Equipe	Anne e							Total
1	GRAINDORGE SIMEON	Chateauroux	2012	11.0	10.3	11.2	10.1	11.4	8.9	62.9
2	MATHIEU BATISTE *	Luyes	2011	10.2	7.2	10.4	9.0	9.2	8.0	54.0
3	YUCEL EREN	Chateauroux	2013	10.7	6.6	6.6	9.8	7.5	4.9	46.1
4	GUIPAIN TIMEO	Chateauroux	2013	7.0	4.5	7.4	7.9	6.8	4.0	37.6
5	SUBIRATS JONAS	Chateauroux	2012	5.9	4.3	6.3	8.4	4.1	4.9	33.9
6	DEMIGNÉ JULES	Chateauroux	2009	0.0	0.0	0.0	0.0	0.0	0.0	0.0

## 2. MASCULIN NIVEAU7 6-8 ans . SA\_DA (individuels)

### 2.1. Résultats par équipes

	Equipe	Club							Total
1	Chateau-renault	37--Gymnastique sportive renaudine	28.6	24.7	29.9	22.9	32.1	35.8	174.0







### 2.2. Résultats individuels

	Gymnaste	Equipe	Anne e							Total
1	DEKEYSER MELVIN *	Luyes 1 (indiv) (indiv)	2016	13.2	8.6	10.5	9.0	12.0	12.7	66.0
2	MORIZÉ MALO	Chateau-renault	2015	12.2	7.7	9.5	8.5	11.6	12.6	62.1
3	CAURETTE TIMEO	Chateau-renault	2015	7.4	10.6	12.7	7.5	10.0	11.1	59.3
4	GABIN PIERRE	Chateau-renault	2014	9.0	6.4	7.7	6.9	10.5	12.1	52.6








### 3. MASCULIN NIVEAU7 7-10 ans . SA\_DA (individuels)

#### 3.1. Résultats par équipes







	Equipe	Club							Total
1	Esvres	37--Gymnastique Sportive Esvres	40.1	31.6	34.3	30.5	38.2	34.0	208.7
2	Monts	37--GSM	28.9	29.8	27.4	26.8	37.3	28.7	178.9
3	Luynes	37--AS LUYNES GYM-ENFANTS	23.9	15.3	19.8	15.0	24.0	25.2	123.2

#### 3.2. Résultats individuels







	Gymnaste	Equipe	Année							Total
1	GARNIER MATHIEU	Esvres	2012	14.2	11.0	12.2	10.6	13.2	11.3	72.5
2	FLAMIN VALENTIN	Esvres	2012	13.0	10.7	12.9	9.4	12.1	12.3	70.4
3	CETIER ARTHUR	Esvres	2013	12.9	9.9	9.2	10.5	12.9	10.4	65.8
4	MATHIEU ARNAUD	Luynes	2013	12.6	7.5	10.3	7.5	11.3	12.7	61.9
5	MAUL EMILIEN	Luynes	2012	11.3	7.8	9.5	7.5	12.7	12.5	61.3
6	FUZEAU JULES	Esvres	2014	12.0	7.0	8.8	8.8	11.9	10.0	58.5
7	KLISESKI NOA	Monts	2012	8.6	5.4	9.3	10.0	12.8	9.9	56.0
8	HERANT MARAIS ANTONIN	Monts	2013	10.0	8.5	6.3	8.4	12.3	9.2	54.7
	THIBAUDEAU GASPARD	Monts	2013	8.6	10.5	6.8	8.2	11.6	9.0	54.7
10	THIBAUDEAU LEON	Monts	2013	5.7	10.8	10.5	8.1	9.2	9.6	53.9
11	CORAND CLEMENT	Esvres	2013	9.1	5.4	8.5	8.3	8.8	10.0	50.1
	GOBEAUX ARTHUR	Monts	2014	10.3	6.9	4.1	8.1	11.5	9.2	50.1
13	LEANG SOVAN *	Monts 1 (indiv) (indiv)	2013	9.3	8.3	6.6	8.2	8.3	8.9	49.6
14	BALTZLI NOLAN	Monts	2014	6.6	5.9	7.6	8.4	12.2	8.1	48.8
15	DESNOULET SACHA	Esvres	2013	0.0	0.0	0.0	0.0	0.0	0.0	0.0
	CHAS MARCOS ARTHUR	Luynes	2012	0.0	0.0	0.0	0.0	0.0	0.0	0.0

## 4. MASCULIN NIVEAU6 7-14 ans . SA\_DA (individuels)

### 4.1. Résultats par équipes







	Equipe	Club							Total
1	Monts	37--GSM	31.7	25.2	31.0	27.4	27.6	30.9	173.8
2	Tours GC	37--Tours Gymnastique Club	31.8	21.7	28.9	29.7	24.6	30.7	167.4
3	Esvres	37--Gymnastique Sportive Esvres	30.6	19.6	23.7	26.7	23.7	27.9	152.2

### 4.2. Résultats individuels







	Gymnaste	Equipe	Année							Total
1	RICHARD PAUL	Monts	2012	10.4	8.7	10.4	8.3	9.1	10.5	57.4
2	DURAND THOMAS	Tours GC	2011	11.7	6.9	9.6	10.6	7.0	10.9	56.7
3	BELLY ENZO	Monts	2011	10.3	8.0	10.3	9.0	8.9	8.8	55.3
	DE SOUSA TIDIANE	Monts	2011	11.0	6.9	9.2	9.6	8.6	10.0	55.3
5	TETU LUCA	Esvres	2008	8.5	7.3	8.3	9.1	9.4	11.1	53.7
	DE SOUSA THIONE	Monts	2012	8.5	8.5	8.8	8.3	9.2	10.4	53.7
7	BOISBRAS KORANTIN	Tours GC	2009	8.1	8.8	11.3	10.0	8.0	5.9	52.1
8	BUGNICOURT NATHAN	Esvres	2011	11.7	6.0	7.0	9.1	7.9	10.0	51.7
9	SEYRAT MICHENET NOLAN	Tours GC	2014	10.6	5.9	7.7	9.1	7.5	7.0	47.8
10	PORTEBOEUF ENZO	Tours GC	2013	9.4	5.9	5.6	8.3	8.1	9.9	47.2
11	OURY CASEY	Tours GC	2014	9.5	4.9	8.0	7.9	6.4	9.9	46.6
12	DUGUE MATHIS	Esvres	2010	10.4	6.3	8.4	8.5	6.1	6.8	46.5
13	MARCE BRYAN	Tours GC	2013	8.8	6.0	5.6	7.9	8.5	7.3	44.1
14	GOUJET ILAN *	Monts 1 (indiv) (indiv)	2012	8.6	5.8	8.2	6.7	7.4	6.6	43.3
15	BARBESANT MAXANDRE	Monts	2012	6.9	6.2	10.3	7.3	8.1	4.4	43.2
16	SASORITH MATHYS	Esvres	2010	8.4	5.9	7.0	7.3	6.4	4.2	39.2
17	LEROUX LOUIS	Esvres	2010	2.8	6.0	5.9	8.4	6.3	5.5	34.9
18	DEHAUDT MAHÉ	Monts	2009	0.0	0.0	0.0	8.8	9.3	0.0	18.1

## 5. MASCULIN NIVEAU4 11 + . SA\_DA (individuels)

### 5.1. Résultats par équipes







	Equipe	Club							Total
1	Tours GC	37--Tours Gymnastique Club	34.1	33.6	36.2	33.1	37.9	34.2	209.1
2	Chateauroux	36--ASPTT GYM	30.8	33.1	33.4	32.5	34.4	26.5	190.7

### 5.2. Résultats individuels



	Gymnaste	Equipe	Anne e							Total
1	DOUSSAT PHILIPPE	Tours GC	1973	10.9	12.1	12.1	11.3	12.6	10.9	69.9
2	DURAND LOUIS	Tours GC	2007	12.3	11.2	12.0	10.9	12.8	10.0	69.2
3	SALAGNAC VINCENT	Tours GC	1996	8.9	10.3	10.9	10.8	12.5	12.4	65.8
4	GRAINDORGE ANCELIN	Chateauroux	2007	11.4	11.3	11.5	10.7	10.8	8.7	64.4
5	DEPONT BERTRAND	Tours GC	1986	10.2	9.8	12.1	9.6	12.5	10.0	64.2
6	GAUDIN DAVID	Tours GC	1991	10.4	8.3	10.5	10.7	12.1	10.9	62.9
7	MARCHE LILIAN	Chateauroux	2008	9.7	9.5	10.8	11.2	11.5	9.3	62.0
8	BERTHET ALEXIS	Chateauroux	1987	8.4	10.1	11.1	10.6	12.1	7.9	60.2
9	GAILLOCHON MATTEO	Chateauroux	2002	9.1	11.7	10.1	9.9	10.3	8.5	59.6
10	HOMMEL MATHIEU	Tours GC	2005	10.9	7.0	10.6	10.9	11.6	6.9	57.9
11	GUEROUT TIMEO	Chateauroux	2009	9.7	6.2	7.1	10.3	9.3	5.4	48.0
12	GEORGY JOWAN	Chateauroux	2009	0.0	0.0	0.0	0.0	0.0	0.0	0.0

## 6. MASCULIN NIVEAU5 11-16 ans . SA\_DA (individuels)

### 6.1. Résultats par équipes

	Equipe	Club							Total
1	Tours GC	37--Tours Gymnastique Club	32.8	33.8	35.3	30.0	32.2	31.4	195.5
2	Esvres	37--Gymnastique Sportive Esvres	31.2	32.2	32.4	32.5	34.6	31.4	194.3

### 6.2. Résultats individuels







	Gymnaste	Equipe	Anne e							Total
1	MARCHAND ANTOINE	Tours GC	2007	10.2	12.8	12.0	10.2	11.9	11.4	68.5
2	HUSSON NOE	Esvres	2006	10.0	9.2	10.6	11.1	11.8	10.9	63.6
3	AFONSO MARCOS	Esvres	2007	9.4	10.7	10.8	11.0	11.1	9.7	62.7
4	MATEOS ELOAN	Tours GC	2011	10.8	10.7	11.3	9.7	8.8	10.3	61.6
5	JOURDAIN-JACQUIN KELYAN	Esvres	2006	10.2	10.5	10.5	8.7	11.2	9.9	61.0
6	SASORITH ADRIEN	Esvres	2007	9.0	11.0	10.9	10.0	11.2	8.8	60.9
7	GOBIN BAPTISTE	Esvres	2008	11.0	6.9	10.7	9.9	11.6	10.6	60.7
8	BARRAS TYMÉO	Tours GC	2008	11.2	8.8	10.5	10.0	10.1	9.7	60.3
9	LE-GAC ÉLIOT	Tours GC	2009	10.8	8.4	11.5	9.8	10.2	8.8	59.5
10	SIDOBRE ETHAN *	Esvres 1 (indiv) (indiv)	2009	10.4	8.2	9.8	8.4	10.5	6.9	54.2
11	DANE-GUIDAL TUAN	Esvres	2006	8.2	5.5	9.3	10.4	10.0	7.1	50.5
12	BIGOT PAUL	Tours GC	2007	7.1	10.3	11.8	0.0	9.7	9.4	48.3

## 7. MASCULIN NIVEAU5 11 + . SA\_DA (individuels)

### 7.1. Résultats par équipes

	Equipe	Club							Total
--	--------	------	---	---	--	---	---	---	-------

### 7.2. Résultats individuels







	Gymnaste	Equipe	Anne e							Total
1	RICHE SAM *	Esvres 1 (indiv) (indiv)	2004	10.8	6.4	10.1	11.2	11.5	7.6	57.6

## 8. MASCULIN NIVEAU6 11 + . SA\_DA (individuels)

### 8.1. Résultats par équipes

	Equipe	Club								Total
--	--------	------	---	---	--	---	---	---	---	-------

### 8.2. Résultats individuels

	Gymnaste	Equipe	Anne e							Total
1	GOUBIN BILLY *	Chateau-renault 1 (indiv) (indiv)	2005	10.3	6.0	8.8	10.2	10.1	7.3	52.7
2	BERAUD JULES *	Chateau-renault 1 (indiv) (indiv)	2009	8.9	5.2	7.0	6.5	7.6	6.4	41.6